Sistema Socio Sanitario
Regione Lombardia
ATS Brescia

*Agenzia di Tutela della Salute di Brescia*
*Sede Legale: viale Duca degli Abruzzi, 15 – 25124 Brescia*
Tel. 030.38381 Fax 030.3838233 - www.ats-brescia.it
Posta certificata: protocollo@pec.ats-brescia.it
Codice Fiscale e Partita IVA: 03775430980

RL S.C.R.I.B.A.

DECRETO n. 604 del 09/10/2023

Cl.: 1.1.02

OGGETTO: Riadozione Bilancio d'Esercizio anno 2022 versione V2 e contestuale revoca del Decreto D.G. n. 283 del 12.05.2023 a seguito della nota regionale prot. A1.2023.0462959 del 05.10.2023.

**Il DIRETTORE GENERALE – Dott. Claudio Vito Sileo**
**nominato con D.G.R. XI/1058 del 17.12.2018**

| | |
|---|---|
| Acquisiti i ***pareri*** del | |
| DIRETTORE SANITARIO | Dott.ssa Laura Emilia Lanfredini |
| del | |
| DIRETTORE SOCIOSANITARIO | Dott. Franco Milani |
| e del | |
| DIRETTORE AMMINISTRATIVO | Dott.ssa Sara Cagliani |

Sistema Socio Sanitario
Regione Lombardia
ATS Brescia

IL DIRETTORE GENERALE

Premesso che:
- con D.G.R. n. X/4468 del 10.12.2015 ad oggetto: "Attuazione L.R. 23/2015: Costituzione Agenzia di Tutela della Salute (ATS) di Brescia" è stata costituita a partire dal 1 gennaio 2016 l'Agenzia di Tutela della Salute che è subentrata nei rapporti giuridici attivi e passivi facenti capo all'Azienda Sanitaria Locale di Brescia;
- con Decreto D.G. ATS n. 186 del 29.03.2017 è stato approvato l'inventario di costituzione dell'Agenzia di Tutela della Salute di Brescia;
- con Decreto D.G. ATS n. 217 del 20.04.2018 si è preso atto degli accordi sottoscritti con le ASST del territorio in merito agli ulteriori trasferimenti di immobilizzazioni materiali ed immateriali e rimanenze di magazzino in attuazione della L.R. 23/2015;
- con nota prot. n. 0050982 del 23.06.2020 ad oggetto "Bilancio d'esercizio 2019 – Aggiornamento inventario di costituzione", questa Direzione Generale ha dichiarato che nell'esercizio 2019 non sono intervenuti aggiornamenti nell'inventario di costituzione dell'Agenzia;
- con nota prot. n. 0073385 del 19.07.2021 ad oggetto "Bilancio d'esercizio 2020 – Aggiornamento inventario di costituzione", questa Direzione Generale ha dichiarato che nell'esercizio 2020 non sono intervenuti aggiornamenti nell'inventario di costituzione dell'Agenzia;
- con nota prot. n. 0054217 del 12.05.2022 ad oggetto "Bilancio d'esercizio 2021 – Aggiornamento inventario di costituzione", questa Direzione Generale ha dichiarato che nell'esercizio 2021 non sono intervenuti aggiornamenti nell'inventario di costituzione dell'Agenzia;
- con nota prot. n. 0048598 del 04.05.2023 ad oggetto "Bilancio d'esercizio 2022 – Aggiornamento inventario di costituzione", questa Direzione Generale ha dichiarato che nell'esercizio 2022 non sono intervenuti aggiornamenti nell'inventario di costituzione dell'Agenzia;

Richiamate le Deliberazioni della Giunta Regionale:
- D.G.R. n. XI/5941 del 07.02.2022 "Determinazioni in ordine alla gestione del servizio sanitario e sociosanitario per l'esercizio 2022 – Quadro economico programmatorio";
- D.G.R. n. XI/6387 del 16.05.2022 ""Determinazioni in ordine agli Indirizzi di Programmazione per l'anno 2022 – (di concerto con gli assessori Caparini e Locatelli)";
- D.G.R. n. XI/6866 del 02.08.2022 "Determinazioni in ordine alla gestione del servizio sanitario e sociosanitario per l'esercizio 2022 – Quadro economico programmatorio e ulteriori determinazioni– Secondo provvedimento";
- D.G.R. n. XI/5832 del 29.12.2021 "Determinazioni in ordine agli obiettivi delle Agenzie di Tutela della Salute (A.T.S.), delle Aziende Socio Sanitarie Territoriali (A.S.S.T.) e dell'Azienda Regionale Emergenza Urgenza (A.R.E.U.) - Anno 2022";
- D.G.R. n. XI/6875 del 02.08.2022, "Ulteriori determinazioni in ordine agli obiettivi delle Agenzie di Tutela della Salute (AA.TT.SS.) – anno 2022";
- D.G.R. n. XII/179 del 27.04.2023 "Determinazioni in merito alla remunerazione di alcune funzioni non coperte da tariffe predefinite svolte dalle aziende ed enti sanitari pubblici e privati accreditati per l'anno 2022";
- D.G.R. n. XI/6991 del 22.09.2022 "Ulteriori determinazioni in ordine alla gestione del SSR per l'esercizio 2022 nell'ambito della rete di offerta territoriale";
- D.G.R. n. XI/7125 del 22.09.2022 <Primo provvedimento in attuazione della R.L. 14 dicembre 2020 n. 23 "Nuovo sistema d'intervento sulle dipendenze patologiche" nell'ambito della rete di offerta per le dipendenze: adeguamento

RESCRIBA

tariffe e contrattualizzazione posti accreditati e ulteriori determinazioni nell'ambito della rete sociosanitaria territoriale>;

Richiamate le note della D.C. Bilancio e Finanza, Risorse Economico-Finanziarie del sistema socio sanitario:

- prot. n. A1.2023.0060119 del 26.01.2023 ad oggetto "Trasmissione indicazioni relative alla rilevazione dei dati per il Bilancio Consuntivo 2022", contenente le indicazioni per la rilevazione di dati di conto economico per i bilanci consuntivi 2022;
- prot. n. A1.2023.0215375 del 20.04.2023 ad oggetto "Bilancio di Esercizio 2022 - Sostituisce nota Prot. 0214279 del 20.04.2023" con la quale, tenuto conto delle tempistiche delle attività di validazione dei flussi delle prestazioni sanitarie dell'anno 2022, dei dati del personale, delle funzioni non tariffate, nonché delle procedure per la sistemazione di partite contabili pregresse, la scadenza per l'invio e la protocollazione del Bilancio d'esercizio 2022 è rideterminata al giorno venerdì 12 maggio 2023;
- prot. n. A1.2023.0224778 del 02.05.2023 con la quale è stata comunicata la scadenza del 19 maggio 2023 per il deposito del Verbale del Collegio Sindacale in ordine al Bilancio d'esercizio 2022;

Richiamati i seguenti provvedimenti regionali:

- Decreto n. 1492 del 11.02.2022 "Assegnazione, a favore delle ATS, ASST, Fondazioni IRCCS, INRCA di Casatenovo, AREU e Agenzia di controllo del sistema sociosanitario lombardo delle risorse destinate al finanziamento di parte corrente del F.S.R. per l'esercizio 2022";
- Decreto n. 14896 del 18.10.2022 "Modifica e/o integrazione dell'assegnazione, a favore delle ATS, ASST, Fondazioni IRCCS, INRCA di Casatenovo, AREU e Agenzia di Controllo del sistema sociosanitario lombardo delle risorse destinate al finanziamento di parte corrente del F.S.R. per l'esercizio 2022 a seguito procedure di assestamento";
- Decreto n. 6278 del 09.05.2022 "Approvazione delle assegnazioni relative all'incremento tariffario per le prestazioni di assistenza ospedaliera per acuti a pazienti affetti da covid-19 – anno 2020 – DGR n. XI/5882 del 24.01.2022";
- Decreto n. 14849 del 17.10.2022 "Assegnazione dei contributi a ristoro per l'emergenza Covid-19 – esercizio 2020 – DGR n. XI/5123/2021 e DGR n. XI/6988/2022";
- Decreto n. 7923 del 07.06.2022 "Aggiornamento dei budget della ATS per l'acquisto di prestazioni sociosanitarie in applicazione della DGR XI/6387/2022 e ulteriori riparti previsti dalla medesima DGR";
- Decreto n. 15416 del 27.10.2022 "Integrazione dei budget di produzione per il 2022 delle ATS ai sensi della DGR XI/7125/2022 e della DGR XI/7144/2022";

Richiamate le linee guida per il rendiconto dei fondi indistinti redatte dalla Direzione Generale Welfare - U.O. Risorse Strutturali e Tecnologiche, caricate sulla piattaforma SCRIBA in data 18 aprile 2023;

Stabilito che l'ATS di Brescia:

- con Decreto n. 100 del 14.02.2022 ha adottato il Bilancio Economico di Previsione anno 2022 approvato con D.G.R. n. XI/6131 del 21.03.2022;
- con nota prot. n. 0005150/23 del 16.01.2023 ha trasmesso a Regione Lombardia la documentazione attinente alla rilevazione economico trimestrale relativa al 4° trimestre 2022, che ha evidenziato un risultato economico a pareggio;
- con nota prot. n. 0026333/23 del 03.03.2023 ha trasmesso a Regione Lombardia la documentazione attinente alla rilevazione relativa al Pre Consuntivo 2022, di cui alla nota regionale prot. A1.2023.0060119 del 26.01.2023;
- con note prot. n. 0018826/23 del 14.02.2023, prot. n. 0022682/23 del 23.02.2023, prot. n. 0023703/23 del 24.02.2023, prot. n. 0032233/23 del

PROGRIBA

17.03.2023 ha trasmesso a Regione Lombardia i modelli di rilevazione dei costi della gestione sociosanitaria anno 2022 (altri costi, SMI, vaccinazioni);
- con nota prot. n. 0034635/23 del 23.03.2022 ha trasmesso a Regione Lombardia la tabella "326_tabelle_decreto_2022", pubblicata in data 22.03.2023 in Cyberark, con i valori finali validati;

Richiamato il Decreto D.G. n. 125 del 02.03.2023 ad oggetto "Determinazioni in ordine agli esiti delle attività di ricognizione delle posizioni debitorie e creditorie dell'ATS di Brescia anno 2022", preventivamente verificato dal Collegio Sindacale (Allegato A) Verbale n. 03 del 01.03.2023) e trasmesso a Regione Lombardia con nota prot. n. 0025819/23 del 03.03.2023, con il quale l'Agenzia:
- ha preso atto delle procedure di verifica e validazione a cura delle strutture ATS competenti relative alle partite creditorie e debitorie pregresse;
- ha approvato le risultanze degli stralci delle partite creditorie e debitorie pregresse;

Precisato che per la redazione del bilancio d'esercizio 2022 Regione Lombardia ha pubblicato sulla piattaforma SCRIBA e Cyberark i dati relativi:
- ai valori riconosciuti e validati per le prestazioni sanitarie e sociosanitarie;
- al costo del personale dipendente;
- al costo dei medici della medicina generale, della pediatria di famiglia e della continuità assistenziale;
- agli accantonamenti per rinnovi contrattuali del personale dipendente;
- agli accantonamenti per rinnovi contrattuali dei medici medicina generale;
- all'accantonamento art. 113 incentivi funzioni tecniche;

Preso atto:
- della nota prot. G1.2023.0015556 del 21.04.2023 della Direzione Generale Welfare – Personale, professioni del SSR e sistema universitario, avente ad oggetto "Bilancio Consuntivo 2022. Linee guida di compilazione in merito al costo del personale";
- della nota prot. A1.2023.0234747 del 05.05.2023 della D.C. Bilancio e Finanza, Risorse Economico-Finanziarie del sistema socio sanitario, avente ad oggetto "Trasmissione Linee guida contabili e tecniche per la redazione del bilancio d'esercizio 2022 delle Aziende sociosanitarie regionali";
- del Decreto n. 6240 del 28.04.2023 "Sistemazione contabile delle partite creditorie e debitorie aperte riferite alle prestazioni effettuate agli stranieri temporaneamente presenti sul territorio (STP) fino a 31/12/2016" - trasmesso con nota prot. A1.2023.00223632 del 28.04.2023 - con il quale Regione:
  - ha preso atto della ricognizione effettuata sia sulle aziende sanitarie che sulla GSA;
  - ha dato seguito alla D.G.R. n. XI/147 del 17.04.2023 procedendo alla sistemazione contabile delle partite aperte riferite alle prestazioni effettuate agli stranieri temporaneamente presenti sul territorio (STP) fino al 31.12.2016, in quanto il Ministero della Salute ha già provveduto con il Decreto n. 24544 del 25.11.2022 all'erogazione definitiva alla Regione di quanto ancora da riconoscere agli erogatori delle prestazioni (pubblici o privati) da parte delle Prefetture;
  - ha precisato che l'effetto finale della sistemazione garantisce l'equilibrio del sistema sanitario consolidato;
  - ha trasmesso alle aziende le scritture di sistemazione di dettaglio per ogni azienda, al fine di pervenire alla chiusura definitiva delle partite entro la scadenza del bilancio d'esercizio 2022;

Preso atto del Decreto della Presidenza - Direzione Centrale Bilancio e Finanza n. 6983 del 12.05.2023 ad oggetto "Assegnazione definitiva alle Agenzie di Tutela della Salute, alle Aziende Socio Sanitarie Territoriali, all'AREU, all'Agenzia di Controllo del

R.S.C.R.I.B.A.

Sistema Socio Sanitario Lombardo e alle Fondazioni IRCCS del finanziamento di parte corrente del F.S.R. per l'esercizio 2022", con il quale è stato modificato il finanziamento di parte corrente del FSR per l'anno 2022 già assegnato con i decreti regionali sopra richiamati;
Dato atto che l'ATS di Brescia con Decreto D.G. n. 283 del 12.05.2023 ha adottato il Bilancio d'esercizio 2022 versione V1;
Precisato che con Verbale n. 6 del 19.05.2023 – Allegato A) il Collegio Sindacale ha espresso parere favorevole al Bilancio d'esercizio 2022 versione V1 adottato con il decreto sopra richiamato;
Dato atto che con D.G.R. n. XII/493 del 22.06.2023 è stato approvato il Bilancio d'esercizio 2022 versione V1 adottato con il Decreto sopra richiamato;
Preso atto del Decreto della Presidenza - Direzione Centrale Bilancio e Finanza n. 14977 del 05.10.2023 con il quale è stata rideterminata nella misura complessiva di € 25.312.931,60 la quota di contributo vincolato extra fondo relativo all'emergenza Ucraina per l'esercizio 2022 destinato alle aziende sanitarie pubbliche, diminuendo l'assegnazione riferita al contributo vincolato extra fondo per l'esercizio 2022 dell'importo di € 6.893.503,00 e incrementando contestualmente di pari importo l'assegnazione regionale del Fondo Sanitario di parte corrente indistinta alle Agenzie di Tutela della Salute, mantenendo inalterato il livello dei costi sostenuti da queste ultime;
Stabilito che con il Decreto sopra richiamato n. 14977/2023 è stata rideterminata l'assegnazione regionale dell'ATS di Brescia diminuendo il contributo vincolato extra fondo relativo all'emergenza Ucraina per l'esercizio 2022 dell'importo di € 2.000.000 e incrementando contestualmente di pari importo l'assegnazione regionale del Fondo Sanitario di parte corrente indistinta, mantenendo inalterato il livello dei costi sostenuti dall'ATS;
Preso atto della nota prot. A1.2023.0462959 del 05.10.2023 con la quale Regione Lombardia – richiamato il Decreto n. 14977 del 5 ottobre 2023 – ha:

- disposto la riapprovazione del Bilancio d'esercizio 2022 nella versione V2;
- richiesto la riadozione del provvedimento di approvazione del bilancio e la contestuale revoca del precedente atto di approvazione;
- richiesto inoltre che il nuovo atto completo di tutti gli allegati dovrà essere reinviato al controllo da parte della Giunta Regionale nella versione V2 attraverso la Piattaforma SCRIBA con le modalità in uso e dovrà contenere esplicita dichiarazione che tutto ciò che non è stato oggetto di modifica in ottemperanza al decreto n. 14977/2023 è invariato rispetto all'atto precedente;
- precisato che il Portale SCRIBA, nella sessione V2, verrà aperto dal 5 al 9 ottobre p.v. e che entro il 18 ottobre p.v. il Collegio Sindacale dovrà procedere all'esame delle variazioni intervenute nel bilancio d'esercizio 2022 versione V2 rispetto alla versione V1;

Stabilito che, in base all'art. 2423 del Codice Civile e al principio contabile OIC 12, il bilancio d'esercizio 2022, è stato redatto con chiarezza e rappresenta in modo veritiero e corretto la situazione patrimoniale e finanziaria dell'Agenzia e il risultato economico dell'esercizio;
Evidenziato che l'Agenzia si è attenuta alle indicazioni regionali di cui al Decreto n. 14977/2023 e alla nota sopra richiamati e ha proceduto:

- a diminuire il contributo vincolato extra fondo relativo all'emergenza Ucraina per l'esercizio 2022 dell'importo di € 2.000.000, rideterminandolo in € 672.487;
- a incrementare Finanziamento di parte corrente basato sui costi standard territoriali dell'importo di € 2.000.000, rideterminandolo in € 1.450.935.694;

RISCRITTA

Evidenziato che il livello complessivo dei costi e dei ricavi rilevati nella versione V2 del Bilancio d'esercizio 2022 dell'ATS di Brescia rimane inalterato rispetto alla versione V1;
Atteso che le risorse assegnate, in ossequio alle disposizioni regionali impartite, comportano un valore consolidato a pareggio, costi/ricavi al lordo dei capitalizzati, pari ad € 1.906.849.648, con la suddivisione nelle aree di bilancio di seguito riportate, e che nelle medesime Note Integrative descrittive trovano riscontro le metodologie e i criteri di formazione dei relativi dati economici:

**AREA Sanitaria e Socio Sanitaria – equilibrio economico finanziario**
Valore dei **ricavi** 2022 (al lordo dei capitalizzati) € 1.864.748.705
Valore dei **costi** 2022 (al lordo dei capitalizzati) € 1.864.748.705

**AREA Sociale – equilibrio economico finanziario**
Valore dei **ricavi** 2022 (al lordo dei capitalizzati) € 42.100.943
Valore dei **costi** 2022 (al lordo dei capitalizzati) € 42.100.943;

Evidenziato che le risultanze del Conto Economico sono riepilogate come di seguito rappresentato:

RLS.C.R.I.B.A.

Sistema Socio Sanitario
Regione Lombardia
ATS Brescia

## AREA SANITARIA E SOCIO SANITARIA

| | VOCE MODELLO CE | IMPORTO AL 31.12.2022 (valori in Euro) |
|---|---|---|
| | **A) Valore della produzione** | |
| AA0010 | A.1) Contributi in c/esercizio | 1.738.032.568 |
| AA0240 | A.2) Rettifica contributi c/esercizio per destinazione ad investimenti | 573 |
| AA0270 | A.3) Utilizzo fondi per quote inutilizzate contributi finalizzati e vincolati di esercizi precedenti | 32.724.098 |
| AA0320 | A.4) Ricavi per prestazioni sanitarie e sociosanitarie a rilevanza sanitaria | 26.949.274 |
| AA0750 | A.5) Concorsi, recuperi e rimborsi | 802.670 |
| AA0940 | A.6) Compartecipazione alla spesa per prestazioni sanitarie (Ticket) | - |
| AA0980 | A.7) Quota contributi c/capitale imputata all'esercizio | 1.483.537 |
| AA1050 | A.8) Incrementi delle immobilizzazioni per lavori interni | - |
| AA1060 | A.9) Altri ricavi e proventi | 164.724 |
| | ***Totale valore della produzione (A)*** | **1.800.156.298** |
| | **B) Costi della produzione** | |
| BA0010 | B.1) Acquisti di beni | 34.400.197 |
| BA0390 | B.2) Acquisti di servizi | 1.723.132.979 |
| BA1910 | B.3) Manutenzione e riparazione (ordinaria esternalizzata) | 1.979.866 |
| BA1990 | B.4) Godimento di beni di terzi | 407.149 |
| BA2090 | B.5) Personale del ruolo sanitario | 31.001.000 |
| BA2230 | B.6) Personale del ruolo professionale | 1.101.865 |
| BA2320 | B.7) Personale del ruolo tecnico | 2.610.823 |
| BA2410 | B.8) Personale del ruolo amministrativo | 8.987.253 |
| BA2500 | B.9) Oneri diversi di gestione | 1.262.639 |
| BA2570 | B.10) Ammortamenti delle immobilizzazioni immateriali | 59.935 |
| BA2580 | B.11) Ammortamenti delle immobilizzazioni materiali | 1.989.152 |
| BA2630 | B.12) Svalutazione delle immobilizzazioni e dei crediti | 133.395 |
| BA2660 | B.13) Variazione delle rimanenze | -168.368 |
| BA2690 | B.14) Accantonamenti dell'esercizio | 8.934.439 |
| | ***Totale costi della produzione (B)*** | **1.815.832.324** |
| | C) Proventi e oneri finanziari | |
| CA0010 | C.1) Interessi attivi | 94.202 |
| CA0050 | C.2) Altri proventi | - |
| CA0110 | C.3) Interessi passivi | 818 |
| CA0150 | C.4) Altri oneri | - |
| | ***Totale proventi e oneri finanziari (C)*** | **93.384** |
| | D) Rettifiche di valore di attività finanziarie | |
| DA0010 | D.1) Rivalutazioni | - |
| DA0020 | D.2) Svalutazioni | - |
| | ***Totale rettifiche di valore di attività finanziarie (D)*** | **-** |
| | E) Proventi e oneri straordinari | |
| EA0010 | E.1) Proventi straordinari | 64.498.205 |
| EA0260 | E.2) Oneri straordinari | 46.907.260 |
| | ***Totale proventi e oneri straordinari (E)*** | **17.590.945** |
| | ***Risultato prima delle imposte (A - B +/- C +/- D +/- E)*** | **2.008.303** |
| | ***Y) Imposte e tasse*** | |
| YA0010 | Y.1) IRAP | 1.959.457 |
| YA0060 | Y.2) IRES | 48.846 |
| YA0090 | Y.3) Accantonamento a F.do Imposte (Accertamenti, condoni, ecc.) | - |
| | **Totale imposte e tasse (Y)** | **2.008.303** |
| | **RISULTATO DI ESERCIZIO** | **-** |

D.S.C.R.I.B.A.

Sistema Socio Sanitario
Regione Lombardia
ATS Brescia

## AREA SOCIO ASSISTENZIALE

| VOCE MODELLO CE | IMPORTO AL 31.12.2022 (valori in Euro) |
|---|---|
| **A) Valore della produzione** | |
| A.1) Contributi in c/esercizio | 34.725.633 |
| A.2) Rettifica contributi c/esercizio per destinazione ad investimenti | - |
| A.3) Utilizzo fondi per quote inutilizzate contributi vincolati di esercizi precedenti | 7.346.658 |
| A.4) Ricavi per prestazioni sanitarie e sociosanitarie a rilevanza sanitaria | - |
| A.5) Concorsi, recuperi e rimborsi | - |
| A.6) Compartecipazione alla spesa per prestazioni sanitarie (Ticket) | - |
| A.7) Quota contributi c/capitale imputata all'esercizio | 23.726 |
| A.8) Incrementi delle immobilizzazioni per lavori interni | - |
| A.9) Altri ricavi e proventi | - |
| **Totale valore della produzione (A)** | **42.096.017** |
| **B) Costi della produzione** | |
| B.1) Acquisti di beni | 342 |
| B.2) Acquisti di servizi | 35.929.442 |
| B.3) Manutenzione e riparazione (ordinaria esternalizzata) | - |
| B.4) Godimento di beni di terzi | - |
| B.5) Personale del ruolo sanitario | - |
| B.6) Personale del ruolo professionale | - |
| B.7) Personale del ruolo tecnico | - |
| B.8) Personale del ruolo amministrativo | - |
| B.9) Oneri diversi di gestione | 74 |
| B.10) Ammortamenti delle immobilizzazioni immateriali | 13.370 |
| B.11) Ammortamenti delle immobilizzazioni materiali | 10.356 |
| B.12) Svalutazione delle immobilizzazioni e dei crediti | - |
| B.13) Variazione delle rimanenze | |
| B.14) Accantonamenti dell'esercizio | 5.865.238 |
| **Totale costi della produzione (B)** | **41.818.822** |
| **C) Proventi e oneri finanziari** | |
| C.1) Interessi attivi | - |
| C.2) Altri proventi | - |
| C.3) Interessi passivi | - |
| C.4) Altri oneri | - |
| **Totale proventi e oneri finanziari (C)** | - |
| **D) Rettifiche di valore di attività finanziarie** | |
| D.1) Rivalutazioni | - |
| D.2) Svalutazioni | - |
| **Totale rettifiche di valore di attività finanziarie (D)** | - |
| **E) Proventi e oneri straordinari** | |
| E.1) Proventi straordinari | 4.926 |
| E.2) Oneri straordinari | 274.018 |
| **Totale proventi e oneri straordinari (E)** | **-269.092** |
| **Risultato prima delle imposte (A - B +/- C +/- D +/- E)** | **8.103** |
| **Imposte e tasse** | |
| Y.1) IRAP | 8.103 |
| Y.2) IRES | - |
| Y.3) Accantonamento a F.do Imposte (Accertamenti, condoni, ecc.) | - |
| **Totale imposte e tasse** | **8.103** |
| **RISULTATO DI ESERCIZIO** | **-** |

R.S.C.R. I.B.A.

Evidenziato che le risultanze dello Stato Patrimoniale sono riepilogate come di seguito rappresentato:

Sistema Socio Sanitario

Regione Lombardia

ATS Brescia

# AREA SANITARIA E SOCIO SANITARIA

| CODICE | DESCRIZIONE | IMPORTO |
|---|---|---|
| **AAZ999** | **A) IMMOBILIZZAZIONI** | **20.518.111** |
| AAA000 | A.I) IMMOBILIZZAZIONI IMMATERIALI | 314.980 |
| AAA270 | A.II) IMMOBILIZZAZIONI MATERIALI | 20.203.131 |
| AAA640 | A.III) IMMOBILIZZAZIONI FINANZIARIE | - |
| **ABZ999** | **B) ATTIVO CIRCOLANTE** | **213.077.803** |
| **ABA000** | **B.I) RIMANENZE** | **536.066** |
| *ABA010* | *B.I.1) Rimanenze beni sanitari* | *389.699* |
| *ABA110* | *B.I.2) Rimanenze beni non sanitari* | *146.367* |
| **ABA190** | **B.II) CREDITI** | **167.638.594** |
| *ABA200* | *B.II.1) Crediti v/Stato* | - |
| *ABA350* | *B.II.2) Crediti v/Regione o Provincia Autonoma* | *160.335.379* |
| *ABA530* | *B.II.3) Crediti v/Comuni* | 706 |
| *ABA540* | *B.II.4) Crediti v/Aziende sanitarie pubbliche* | *1.552.044* |
| *ABA610* | *B.II.5) Crediti v/società partecipate e/o enti dipendenti della Regione* | - |
| *ABA650* | *B.II.6) Crediti v/Erario* | 12.195 |
| *ABA660* | *B.II.7) Crediti v/altri* | *5.738.270* |
| **ABA720** | **B.III) ATTIVITA' FINANZIARIE CHE NON COSTITUISCONO** | **-** |
| *ABA730* | *B.III.1) Partecipazioni che non costituiscono immobilizzazioni* | - |
| *ABA740* | *B.III.2) Altri titoli che non costituiscono immobilizzazioni* | - |
| **ABA750** | **B.IV) DISPONIBILITA' LIQUIDE** | **44.903.143** |
| *ABA760* | *B.IV.1) Cassa* | - |
| *ABA770* | *B.IV.2) Istituto Tesoriere* | 44.900.890 |
| *ABA780* | *B.IV.3) Tesoreria Unica* | - |
| *ABA790* | *B.IV.4) Conto corrente postale* | 2.253 |
| **ACZ999** | **C) RATEI E RISCONTI ATTIVI** | **40.336** |
| **ACA000** | **C.I) RATEI ATTIVI** | **-** |
| *ACA010* | *C.I.1) Ratei attivi* | - |
| *ACA020* | *C.I.2) Ratei attivi v/Aziende sanitarie pubbliche della Regione* | - |
| **ACA030** | **C.II) RISCONTI ATTIVI** | **40.336** |
| *ACA040* | *C.II.1) Risconti attivi* | 40.336 |
| *ACA050* | *C.II.2) Risconti attivi v/Aziende sanitarie pubbliche della Regione* | - |
| ***AZZ999*** | **D) TOTALE ATTIVO** | **233.636.250** |
| **ADZ999** | **E) CONTI D'ORDINE** | **2.982.611** |
| ADA000 | E.I) CANONI DI LEASING ANCORA DA PAGARE | - |
| ADA010 | E.II) DEPOSITI CAUZIONALI | - |
| ADA020 | E.III) BENI IN COMODATO | 201.811 |
| ADA021 | E.IV) CANONI DI PROJECT FINANCING ANCORA DA PAGARE | - |
| ADA030 | E.V) ALTRI CONTI D'ORDINE | 2.780.800 |

| CODICE | DESCRIZIONE | IMPORTO |
|---|---|---|
| **PAZ999** | **A) PATRIMONIO NETTO** | **14.849.260** |
| PAA000 | A.I) FONDO DI DOTAZIONE | 573 |
| PAA010 | A.II) FINANZIAMENTI PER INVESTIMENTI | 12.825.197 |
| PAA100 | A.III) RISERVE DA DONAZIONI E LASCITI VINCOLATI AD INVESTIMENTI | 359.694 |
| PAA110 | A.IV) ALTRE RISERVE | *1.663.796* |
| PAA170 | A.V) CONTRIBUTI PER RIPIANO PERDITE | - |
| PAA210 | A.VI) UTILI (PERDITE) PORTATI A NUOVO | - |
| PAA220 | A.VII) UTILE (PERDITA) D'ESERCIZIO | - |
| **PBZ999** | **B) FONDI PER RISCHI E ONERI** | **31.157.504** |
| PBA000 | B.I) FONDI PER IMPOSTE, ANCHE DIFFERITE | 449 |
| PBA010 | B.II) FONDI PER RISCHI | 1.090.556 |
| PBA070 | B.III) FONDI DA DISTRIBUIRE | - |
| PBA150 | B.IV) QUOTE INUTILIZZATE CONTRIBUTI | 7.872.126 |
| PBA200 | B.V) ALTRI FONDI PER ONERI E SPESE | 22.194.373 |
| **PCZ999** | **C) TRATTAMENTO FINE RAPPORTO** | **-** |
| PCA000 | C.I) FONDO PER PREMI OPEROSITA' MEDICI SUMAI | - |
| PCA010 | C.II) FONDO PER TRATTAMENTO DI FINE RAPPORTO DIPENDENTI | - |
| PCA020 | C.III) FONDO PER TRATTAMENTI DI QUIESCENZA E SIMILI | - |
| **PDZ999** | **D) DEBITI** | **187.626.966** |
| PDA000 | D.I) DEBITI PER MUTUI PASSIVI | - |
| PDA010 | D.II) DEBITI V/STATO | - |
| PDA070 | D.III) DEBITI V/REGIONE O PROVINCIA AUTONOMA | 1.245.081 |
| PDA130 | D.IV) DEBITI V/COMUNI | 401.611 |
| PDA140 | D.V) DEBITI V/AZIENDE SANITARIE PUBBLICHE | 47.390.446 |
| PDA240 | D.VI) DEBITI V/ SOCIETA' PARTECIPATE E/O ENTI DIPENDENTI DELLA REGIONE | 934 |
| PDA280 | D.VII) DEBITI V/FORNITORI | 116.477.367 |
| PDA310 | D.VIII) DEBITI V/ISTITUTO TESORIERE | - |
| PDA320 | D.IX) DEBITI TRIBUTARI | 3.494.688 |
| PDA330 | D.X) DEBITI V/ISTITUTI PREVIDENZIALI, ASSISTENZIALI E SICUREZZA SOCIALE | 9.964.590 |
| PDA340 | D.XI) DEBITI V/ALTRI | 8.652.249 |
| **PEZ999** | **E) RATEI E RISCONTI PASSIVI** | **2.520** |
| PEA000 | E.I) RATEI PASSIVI | |
| PEA030 | E.II) RISCONTI PASSIVI | 2.520 |
| **PZZ999** | **F) TOTALE PASSIVO E PATRIMONIO NETTO** | **233.636.250** |
| **PFZ999** | **G) CONTI D'ORDINE** | **2.982.611** |
| PFA000 | G.I) CANONI DI LEASING ANCORA DA PAGARE | - |
| PFA010 | G.II) DEPOSITI CAUZIONALI | - |
| PFA020 | G.III) BENI IN COMODATO | 201.811 |
| PFA021 | G.IV) CANONI DI PROJECT FINANCING ANCORA DA PAGARE | - |
| PFA030 | G.V) ALTRI CONTI D'ORDINE | 2.780.800 |

RLS.C.R.L.

Sistema Socio Sanitario
Regione Lombardia
ATS Brescia

## AREA SOCIO ASSISTENZIALE

| DESCRIZIONE | Valore al 31.12.2022 | DESCRIZIONE | Valore al 31.12.2022 |
|---|---|---|---|
| **A) IMMOBILIZZAZIONI** | **19.625** | **A) PATRIMONIO NETTO** | **19.625** |
| A.I) IMMOBILIZZAZIONI IMMATERIALI | 3.494 | *A.I) FONDO DI DOTAZIONE* | - |
| A.II) IMMOBILIZZAZIONI MATERIALI | 16.131 | *A.II) FINANZIAMENTI PER INVESTIMENTI* | *19.625* |
| A.III) IMMOBILIZZAZIONI FINANZIARIE | - | *A.III) RISERVE DA DONAZIONI E LASCITI VINCOLATI AD INVESTIMENTI* | - |
| **B) ATTIVO CIRCOLANTE** | **14.964.484** | *A.IV) ALTRE RISERVE* | - |
| **B.I) RIMANENZE** | **-** | *A.V) CONTRIBUTI PER RIPIANO PERDITE* | - |
| *B.I.1) Rimanenze beni sanitari* | - | *A.VI) UTILI (PERDITE) PORTATI A NUOVO* | - |
| *B.I.2) Rimanenze beni non sanitari* | - | *A.VII) UTILE (PERDITA) D'ESERCIZIO* | - |
| **B.II) CREDITI** | **992.273** | **B) FONDI PER RISCHI E ONERI** | **10.839.739** |
| *B.II.1) Crediti v/Stato* | - | *B.I) FONDI PER IMPOSTE, ANCHE DIFFERITE* | - |
| *B.II.2) Crediti v/Regione o Provincia Autonoma* | *937.953* | *B.II) FONDI PER RISCHI* | - |
| *B.II.3) Crediti v/Comuni* | - | *B.III) FONDI DA DISTRIBUIRE* | - |
| *B.II.4) Crediti v/Aziende sanitarie pubbliche* | *23.387* | *B.IV) QUOTE INUTILIZZATE CONTRIBUTI* | *10.833.038* |
| *B.II.5) Crediti v/società partecipate e/o enti dipendenti della Regione* | - | *B.V) ALTRI FONDI PER ONERI E SPESE* | *6.701* |
| *B.II.6) Crediti v/Erario* | - | **C) TRATTAMENTO FINE RAPPORTO** | **-** |
| *B.II.7) Crediti v/altri* | *30.933* | *C.I) FONDO PER PREMI OPEROSITA' MEDICI SUMAI* | - |
| | | *C.II) FONDO PER TRATTAMENTO DI FINE RAPPORTO DIPENDENTI* | |
| **B.III) ATTIVITA' FINANZIARIE CHE NON COSTITUISCONO IMMOBILIZZAZIONI** | **-** | *C.III) FONDO PER TRATTAMENTO DI QUIESCIENZA E SIMILI* | - |
| *B.III.1) Partecipazioni che non costituiscono immobilizzazioni* | - | **D) DEBITI** | **4.124.745** |
| *B.III.2) Altri titoli che non costituiscono immobilizzazioni* | - | *D.I) DEBITI PER MUTUI PASSIVI* | - |
| **B.IV) DISPONIBILITA' LIQUIDE** | **13.972.211** | *D.II) DEBITI V/STATO* | - |
| *B.IV.1) Cassa* | - | *D.III) DEBITI V/REGIONE O PROVINCIA AUTONOMA* | - |
| *B.IV.2) Istituto Tesoriere* | *13.972.211* | *D.IV) DEBITI V/COMUNI* | *1.073.318* |
| *B.IV.3) Tesoreria Unica* | - | *D.V) DEBITI V/AZIENDE SANITARIE PUBBLICHE* | - |
| *B.IV.4) Conto corrente postale* | - | *D.VI) DEBITI V/ SOCIETA' PARTECIPATE E/O ENTI DIPENDENTI* | - |
| **C) RATEI E RISCONTI ATTIVI** | - | *D.VII) DEBITI V/FORNITORI* | *182.241* |
| **C.I) RATEI ATTIVI** | - | *D.VIII) DEBITI V/ISTITUTO TESORIERE* | - |
| *C.I.1) Ratei attivi* | - | *D.IX) DEBITI TRIBUTARI* | *15.943* |
| *C.I.2) Ratei attivi v/Aziende sanitarie pubbliche della Regione* | - | *D.X) DEBITI V/ISTITUTI PREVIDENZIALI, ASSISTENZIALI E* | - |
| **C.II) RISCONTI ATTIVI** | - | *D.XI) DEBITI V/ALTRI* | *2.853.243* |
| *C.II.1) Risconti attivi* | - | **E) RATEI E RISCONTI PASSIVI** | **-** |
| *C.II.2) Risconti attivi v/Aziende sanitarie pubbliche della Regione* | - | *E.I) RATEI PASSIVI* | - |
| | | *E.II) RISCONTI PASSIVI* | - |
| **D) TOTALE ATTIVO** | **14.984.109** | **F) TOTALE PASSIVO E PATRIMONIO NETTO** | **14.984.109** |
| **E) CONTI D'ORDINE** | **-** | **G) CONTI D'ORDINE** | **-** |
| E.I) CANONI DI LEASING ANCORA DA PAGARE | - | *G.I) CANONI DI LEASING ANCORA DA PAGARE* | - |
| E.II) DEPOSITI CAUZIONALI | - | *G.II) DEPOSITI CAUZIONALI* | - |
| E.III) BENI IN COMODATO | - | *G.III) BENI IN COMODATO* | - |
| *E.IV) CANONI DI PROJECT FINANCING ANCORA DA PAGARE* | - | *G.IV) CANONI DI PROJECT FINANCING ANCORA DA PAGARE* | - |
| E.IV) ALTRI CONTI D'ORDINE | - | *G.IV) ALTRI CONTI D'ORDINE* | - |

R.S.C.R.I.B.A.

Precisato che i modelli di bilancio per la stesura del consuntivo 2022, in continuità con lo scorso esercizio, sono coerenti con l'attuale modello organizzativo del servizio socio sanitario regionale previsto dalla L.R. n. 23/2015 e s.m.i. e che gli stessi sono stati adeguati alle novità introdotte dal D.M. Salute 24 maggio 2019 "Adozione dei nuovi modelli di rilevazione economica Conto Economico (CE), Stato Patrimoniale (SP), dei costi di Livelli essenziali di Assistenza, (LA) e Conto del Presidio (CP), degli enti del Servizio sanitario nazionale";
Precisato che il macro documento in formato PDF riferito al Bilancio d'Esercizio 2022 versione V2 viene inoltrato in conformità alle procedure indicate nella circolare "Progetto S.C.R.I.B.A.";
Precisato che l'inoltro del macro documento di Bilancio d'Esercizio anno 2022 versione V2 secondo le modalità indicate dalla Regione nell'ambito del "Progetto S.C.R.I.B.A." costituisce, ad ogni conseguente effetto, l'unica modalità di trasmissione alla Giunta Regionale ai fini dell'esercizio del controllo di cui all'art. 17, comma 4, della Legge Regionale n. 33/2009;
Stabilito che:

- con nota prot. ATS n. 0002027 del 08.01.2019 questa Direzione Generale ha delegato la Dott.ssa Lara Corini per la produzione di una copia digitale conforme all'originale analogico/cartaceo di ogni documento di bilancio;
- con note prot. ATS n. 0025714 del 11.03.2019, prot. ATS n. 0002632 del 13.01.2020, prot. ATS n. 0048380 del 16.06.2020, prot. ATS n. 0059307 del

14.06.2021 e prot. ATS n. 0044410/23 del 20.04.2023, sono stati comunicati alla Direzione Centrale Bilancio e Finanza Risorse Economico – Finanziarie del Sistema Socio Sanitario i soggetti autorizzati ad operare tramite la piattaforma Bilanci Web SCRIBA per l'ATS di Brescia, ognuno per la parte di competenza e responsabilità/ruolo;

Specificato che il macro documento da inoltrare digitalmente è così formato:

- Atto di approvazione del Bilancio di Esercizio;
- Delibera aggiornamento inventario di costituzione;
- Relazione sulla Gestione;
- Nota Integrativa Descrittiva;
- Nota integrativa descrittiva Gestione Sociale;
- Bilancio di Esercizio CE;
- Schema di dettaglio Contributi Vincolati;
- Schema di dettaglio Contributi Vincolati NI SOC;
- Tabella Dettaglio Altre Prestazioni;
- Tabella di dettaglio accantonamenti;
- Tabella dettaglio Oneri e Proventi Straordinari;
- Bilancio di Esercizio SP;
- Crediti e Debiti verso RL e Intercompany;
- Conti d'ordine e Debiti verso Fornitori;
- Debiti verso Personale;
- Crediti e debiti verso Stato;
- Fondi quote inutilizzate contributi;
- Oggetti d' Arte;
- Modello A: Dettaglio costi del personale;
- Tabelle di dettaglio personale;
- Tabelle di dettaglio MMG/PDF/CA;
- Modello LA;
- Allegati alla Relazione sulla Gestione;
- Rendicontazione indennizzi ex legge 210/92;
- Dettaglio sopravvenienze e insussistenze per B&S;

Evidenziato che, contestualmente alla trasmissione del Bilancio d'esercizio 2022 versione V2, si procede all'invio del "Modello utilizzi Covid", dell'"Allegato Modello CE UKR22" nonché del rendiconto dei fondi indistinti;

Visto il Decreto D.G. n. 656 del 30.12.2020, con il quale è stato approvato il Codice di Comportamento dell'Agenzia;

Vista la proposta del Direttore del Dipartimento Amministrativo, di Controllo e degli Affari Generali e Legali, Dott.ssa Lara Corini, qui anche Responsabile del procedimento, che attesta la regolarità tecnica e contabile del presente provvedimento;

Atteso che la legittimità del presente provvedimento è attestata dal Direttore Amministrativo, Dott.ssa Sara Cagliani;

Acquisiti i pareri favorevoli del Direttore Amministrativo, Dott.ssa Sara Cagliani, del Direttore Sanitario, Dott.ssa Laura Emilia Lanfredini, e del Direttore Sociosanitario, Dott. Franco Milani;

D E C R E T A

a) di revocare il Decreto Direttore Generale ATS n. 283 del 12.05.2023 avente per oggetto "Adozione Bilancio d'Esercizio anno 2022 versione V1" a seguito del Decreto della Presidenza - Direzione Centrale Bilancio e Finanza n. 14977 del 05.10.2023 e delle indicazioni regionali richiamate in premessa;

R.E.C.R.I.B.A.

b) di adottare, in adempimento alle vincolanti disposizioni regionali richiamate ed esposte in premessa, il presente documento "Bilancio d'Esercizio anno 2022 versione V2" con un **valore consolidato a pareggio, costi/ricavi al lordo dei capitalizzati, pari ad € 1.906.849.648**, così suddiviso:
   - **Area Sanitaria e Socio Sanitaria:** costi/ricavi al lordo dei capitalizzati pari ad € 1.864.748.705;
   - **Area Sociale:** costi/ricavi al lordo dei capitalizzati pari ad € 42.100.943;

   le cui risultanze del Conto Economico e dello Stato Patrimoniale sono riepilogate nei prospetti esposti in premessa;
c) di dichiarare invariato rispetto al precedente Decreto D.G. n. 283 del 12.05.2023 tutto ciò che non è stato oggetto di modifica in ottemperanza al decreto n. 14977/2023;
d) di inoltrare per via telematica in data 09.10.2023 - attraverso la Piattaforma SCRIBA - copia digitale del macro documento di bilancio d'esercizio 2022 versione V2, ai sensi dell'art. 23-ter, comma 3, del D.Lgs. n. 82/2005 e s.m.i, formato da tutti i documenti cartacei sottoscritti dai singoli Responsabili:
   - Atto di approvazione del Bilancio di Esercizio;
   - Delibera aggiornamento inventario di costituzione;
   - Relazione sulla Gestione;
   - Nota Integrativa Descrittiva;
   - Nota integrativa descrittiva Gestione Sociale;
   - Bilancio di Esercizio CE;
   - Schema di dettaglio Contributi Vincolati;
   - Schema di dettaglio Contributi Vincolati NI SOC;
   - Tabella Dettaglio Altre Prestazioni;
   - Tabella di dettaglio accantonamenti;
   - Tabella dettaglio Oneri e Proventi Straordinari;
   - Bilancio di Esercizio SP;
   - Crediti e Debiti verso RL e Intercompany;
   - Conti d'ordine e Debiti verso Fornitori;
   - Debiti verso Personale;
   - Crediti e debiti verso Stato;
   - Fondi quote inutilizzate contributi;
   - Oggetti d' Arte;
   - Modello A: Dettaglio costi del personale;
   - Tabelle di dettaglio personale;
   - Tabelle di dettaglio MMG/PDF/CA;
   - Modello LA;
   - Allegati alla Relazione sulla Gestione;
   - Rendicontazione indennizzi ex legge 210/92;
   - Dettaglio sopravvenienze e insussistenze per B&S;
e) di inoltrare per via telematica in data 09.10.2023 il "Modello utilizzi Covid", l'"Allegato Modello CE UKR22" nonché il rendiconto dei fondi indistinti;
f) di acquisire il parere del Collegio Sindacale in ordine alla versione V2 del Bilancio d'esercizio 2022;
g) di precisare che il macro documento in formato PDF riferito al Bilancio d'Esercizio 2022 versione V2 viene inoltrato in conformità alle procedure indicate nella circolare "Progetto S.C.R.I.B.A.", in premessa richiamate, e che costituisce, ad ogni conseguente effetto, l'unica modalità di trasmissione alla Giunta Regionale ai fini dell'esercizio del controllo di cui all'art. 17, comma 4, della Legge Regionale n. 33/2009;

P.S.C.R.I.B.A.

h) di riservarsi ogni successiva modifica che si rendesse motivatamente opportuna e/o necessaria in ragione di fatti gestionali emergenti;
i) di disporre la pubblicazione dei contenuti del presente provvedimento nella sezione "Amministrazione Trasparente" del sito web dell'Agenzia, in conformità al D.Lgs. 33/2013 e ss.mm.ii. nei tempi e con le modalità della Sezione Anticorruzione e Trasparenza del PIAO vigente;
j) di dare atto che il presente provvedimento è sottoposto al controllo del Collegio Sindacale in conformità ai contenuti dell'art. 3-ter del D.Lgs. n. 502/1992 e s.m.i. e dell'art. 12, comma 14, della L.R. n. 33/2009;
k) di disporre, a cura della SC Affari Generali e Legali, la pubblicazione all'Albo on-line – sezione Pubblicità legale - ai sensi dell'art. 17, comma 6, della L.R. n. 33/2009, e dell'art. 32 della L. n. 69/2009, ed in conformità alle disposizioni ed ai provvedimenti nazionali e comunitari in materia di protezione dei dati personali.

IL DIRETTORE GENERALE
Dott. Claudio Vito Sileo

(F.to ai sensi del D.Lgs. 12.02.1993, n. 39)

| IL DIRETTORE AMMINISTRATIVO | IL DIRETTORE SANITARIO | IL DIRETTORE SOCIOSANITARIO |
|---|---|---|
| Dott.ssa Sara Cagliani | Dott.ssa Laura Emilia Lanfredini | Dott. Franco Milani |
| (F.to ai sensi del D.Lgs. 12.02.1993, n. 39) | (F.to ai sensi del D.Lgs. 12.02.1993, n. 39) | (F.to ai sensi del D.Lgs. 12.02.1993, n. 39) |

RLS.C.R.I.B.A.

Sistema Socio Sanitario
Regione Lombardia
ATS Brescia

***DIREZIONE AMMINISTRATIVA***
***DIPARTIMENTO AMMINISTRATIVO, DI CONTROLLO E DEGLI AFFARI GENERALI E LEGALI***
***SC BILANCIO, PROGRAMMAZIONE FINANZIARIA E CONTABILITÀ***
Viale Duca degli Abruzzi, 15 – 25124 Brescia
Tel. 030/3838361 Fax. 030/3838262
E-mail: bilanciocontabilita@ats-brescia.it

Spett.le
Regione Lombardia
Direzione Centrale Bilancio e Finanza
UO Risorse Economico - Finanziarie del Sistema Socio Sanitario

Cl:1.5.02

Trasmissione Telematica

Allegato: /

**Oggetto**: Bilancio d'esercizio 2022 ☐Aggiornamento inventario di costituzione.

In riferimento ai documenti da allegare al Bilancio d'esercizio 2022, si dichiara che nell'esercizio 2022 non sono intervenuti aggiornamenti nell'inventario di costituzione dell'Agenzia di Tutela della Salute di Brescia.

Cordiali saluti.

Firmato digitalmente
Il DIRETTORE GENERALE
Dott. Claudio Vito Sileo

RL S.C.R.I.B.A.

Struttura competente: SC Bilancio, Programmazione Finanziaria e Contabilità
Il Responsabile del procedimento: Dott.ssa Lara Corini
e-mail lara.corini@ats-brescia.it - tel. 030. 3838361



nento con Contrassegno Elettronico - Pag 1/2 - 04/05/2023 15:32:39 - Numero Protocollo: 0048598/23 - Data Protocollo: 04/05/2023

# Contrassegno Elettronico

**TIPO CONTRASSEGNO** QR Code

**IMPRONTA DOC** F3508CB846F1562E8F6C623BF1289D514712223BAC60A6EE8C5F10FF77B9554E

## Firme digitali presenti nel documento originale

Firma in formato p7m: CLAUDIO VITO SILEO
Firma in formato p7m: LARA CORINI

## Dati contenuti all'interno del Contrassegno Elettronico

Numero Protocollo 0048598/23
Data Protocollo 04/05/2023

## Credenziali di Accesso per la Verifica del Contrassegno Elettronico

**URL** https://protocollo.ats-brescia.it/PortaleGlifo/

**IDENTIFICATIVO** ATSBS-UPS7O-487774

**PASSWORD** 0J4Lo

**DATA SCADENZA** Senza scadenza

Ai sensi dell'art. 23 comma 2-bis del CAD (DLgs 82/2005 e ss.mm.ii.), si attesta che il presente documento, estratto in automatico dal sistema di gestione documentale è conforme al documento elettronico originale.

**Scansiona il codice a lato per verificare il documento**

RLS.C.R.I.B.A.

**326 Agenzia di Tutela della Salute di Brescia**

# RELAZIONE DEL DIRETTORE GENERALE

# BILANCIO CONSUNTIVO 2022 versione V2

Denominazione Azienda Sanitaria

Agenzia di Tutela della Salute di Brescia

Codice azienda:

326

*Regione Lombardia*

RL S.C.R.I.B.A.

# Sommario


Premessa: attuazione della L.R n. 23/2015 ... 3

Ulteriori trasferimenti/rettifiche ai sensi della L.R.23/2015 ... 4

1. Generalità sul territorio servito, sulla popolazione assistita e sull'organizzazione dell'Agenzia ... 4

2. Generalità sulla struttura e sull'organizzazione dei servizi ... 6

2.1 Attività di prevenzione ... 6

2.2 Sistema di cure primarie ... 8

2.3 Sistema delle Strutture sanitarie di Ricovero e Cura ... 9

2.4 Sistema dei servizi Socio Sanitari ... 10

2.5 Rete per la prevenzione e cura delle dipendenze ... 11

3. Gestione organizzativa e strategica ... 13

4. Il sistema degli acquisti – area contratti ... 34

5. La gestione economico-finanziaria dell'Agenzia ... 36

6. Il bilancio dell'anno 2022 ... 41

6.1 La sintesi del bilancio e la relazione sul grado di raggiungimento degli obiettivi economico-finanziari ... 41

6.2 Il confronto dei Conti Economici Consuntivo e Preventivo e relazione sugli scostamenti ... 42

6.3 La relazione sui costi per livelli essenziali di assistenza e relazione sugli scostamenti ... 49

7. Confronto Decreto Consuntivo 2022 e Consuntivo 2022 per codice SK ... 55

8. Sintesi dei principali scostamenti rispetto al IV CET 2022 per codice SK ... 57

9. Fatturazione elettronica e PCC ... 64

10. Tempi di pagamento e ITP ... 65

11. Fatti di rilievo avvenuti dopo la chiusura dell'esercizio ... 65


RLS.C.R.I.B.A.

# Relazione del Direttore Generale

La presente relazione del Direttore Generale, che correda il bilancio di esercizio 2022 è stata redatta facendo riferimento alle disposizioni del D.Lgs. 118/11, ovvero facendo riferimento al Codice Civile e ai Principi Contabili Nazionali (OIC), fatto salvo quanto difformemente previsto dallo stesso D.Lgs. 118/11.

La presente relazione, in particolare, contiene tutte le informazioni minimali richieste dal D.Lgs. 118/2011. Fornisce inoltre tutte le informazioni supplementari, anche se non specificamente richieste da disposizioni di legge, ritenute necessarie a dare una rappresentazione esaustiva della gestione sanitaria ed economico-finanziaria dell'esercizio 2022, evidenziando i collegamenti con gli atti di programmazione regionale e aziendale.

Il 2022 si è caratterizzato per l'attuazione della nuova organizzazione del sistema sanitario lombardo di cui alle Legge Regionale n. 22/2021, così come modificata dalla Legge regionale n. 33/2022, secondo le indicazioni e le tempistiche definite nelle disposizioni regionali transitorie, nonché per il ruolo di ATS nell'avvio dei processi di attuazione delle azioni legate alla programmazione del PNRR con particolare riferimento all'attivazione delle Case della Comunità, degli Ospedali di Comunità e Centrali Operative Territoriali.

Nel corso del 2022 l'ATS ha continuato nell'attuazione delle azioni di superamento dell'emergenza Covid 19 in esecuzione delle disposizioni nazionali e regionali.

Le risorse, principalmente quelle umane di ATS, sono pertanto impegnate e coinvolte nell'attuazione della Legge Regionale n. 22/2021 e s.m.i., del PNRR nonché nel superamento dell'emergenza pandemica.

La relazione della gestione 2022 illustra le linee di attività note e ricorrenti che caratterizzano la mission dell'Agenzia, ben consapevoli che tutta l'organizzazione di ATS è chiamata, con diversi livelli di intensità, a dare priorità a ciò che il contrasto all'emergenza richiederà.

## Premessa: attuazione della L.R n. 23/2015

L'Agenzia di Tutela della Salute di Brescia costituita con DGR n. X/4468 del 10.12.2015, attua la programmazione definita dalla Regione con i provvedimenti di indirizzo del sistema sociosanitario lombardo, attraverso l'erogazione di prestazioni sanitarie e sociosanitarie tramite i soggetti accreditati e contrattualizzati, pubblici e privati.

È responsabile della corretta, appropriata e adeguata erogazione dei Livelli Essenziali di Assistenza.

Nel corso del 2022 l'Agenzia di Tutela della Salute di Brescia ha proseguito, pur nello scenario pandemico, ad attuare l'assetto organizzativo e nel processo di presa in carico dei pazienti cronici e fragili. L'Agenzia ha provveduto inoltre all'attuazione della Legge Regionale n. 22/2021, così come modificata dalla Legge regionale n. 33/2022, secondo le tempistiche e le indicazioni regionali.

RL S.C.R.I.B.A.

Ulteriori trasferimenti/rettifiche ai sensi della L.R.23/2015

Non si sono verifica ulteriori trasferimenti/rettifiche ai sensi della L.R. 23/2015.

## 1. Generalità sul territorio servito, sulla popolazione assistita e sull'organizzazione dell'Agenzia

La ATS di Brescia opera su un territorio di 3.465 $Km^2$ coincidente con la provincia di Brescia, escluso il territorio della Valle Camonica afferente alla ATS della Montagna, con una popolazione assistita complessiva di 1.180.449 (fonte: anagrafe regionale NAR al 31.12.2022), distribuita in 164 comuni.

Il territorio è suddiviso in 3 distretti di Programmazione costituiti ai sensi dell'art. 7 bis della L.R. 33/2009 e ss.mm.ii., a loro volta suddivisi in 12 Ambiti Distrettuali, e, per le attività del settore veterinario, in 4 Distretti Veterinari.

La distribuzione della popolazione per fasce di età è la seguente:

| Fasce di età | Maschi | Femmine | Totale (M+F) |
|---|---|---|---|
| **0-13 anni** | 74.051 | 70.158 | 144.209 |
| **14-64 anni** | 395.373 | 379.869 | 775.242 |
| **65-74 anni** | 61.429 | 66.465 | 127.894 |
| **75 anni e oltre** | 53.875 | 79.229 | 133.104 |
| **TOTALE** | **584.728** | **595.721** | **1.180.449** |

*Dati al 31 dicembre 2022*

La popolazione esente da ticket, al 31.12.2022, come da ultimo dato disponibile nell'anagrafica regionale NAR, è pari a 554.714 unità (191.646 unicamente per motivi di reddito, 225.659 per invalidità e/o patologie e 137.409 per entrambe le motivazioni).

L'Agenzia opera secondo il modello organizzativo evidenziato nello schema seguente, adottato con il decreto D.G. n. 308 del 26.05.2022 ed approvato da Regione Lombardia con DGR n. XI/6809 del 02.08.2022 di cui si è preso atto con Decreto D.G. n. 475 del 12.08.2022:

R.E.S.C.R.I.B.A.

# 326 Agenzia di Tutela della Salute di Brescia

ATS di BRESCIA - ORGANIGRAMMA

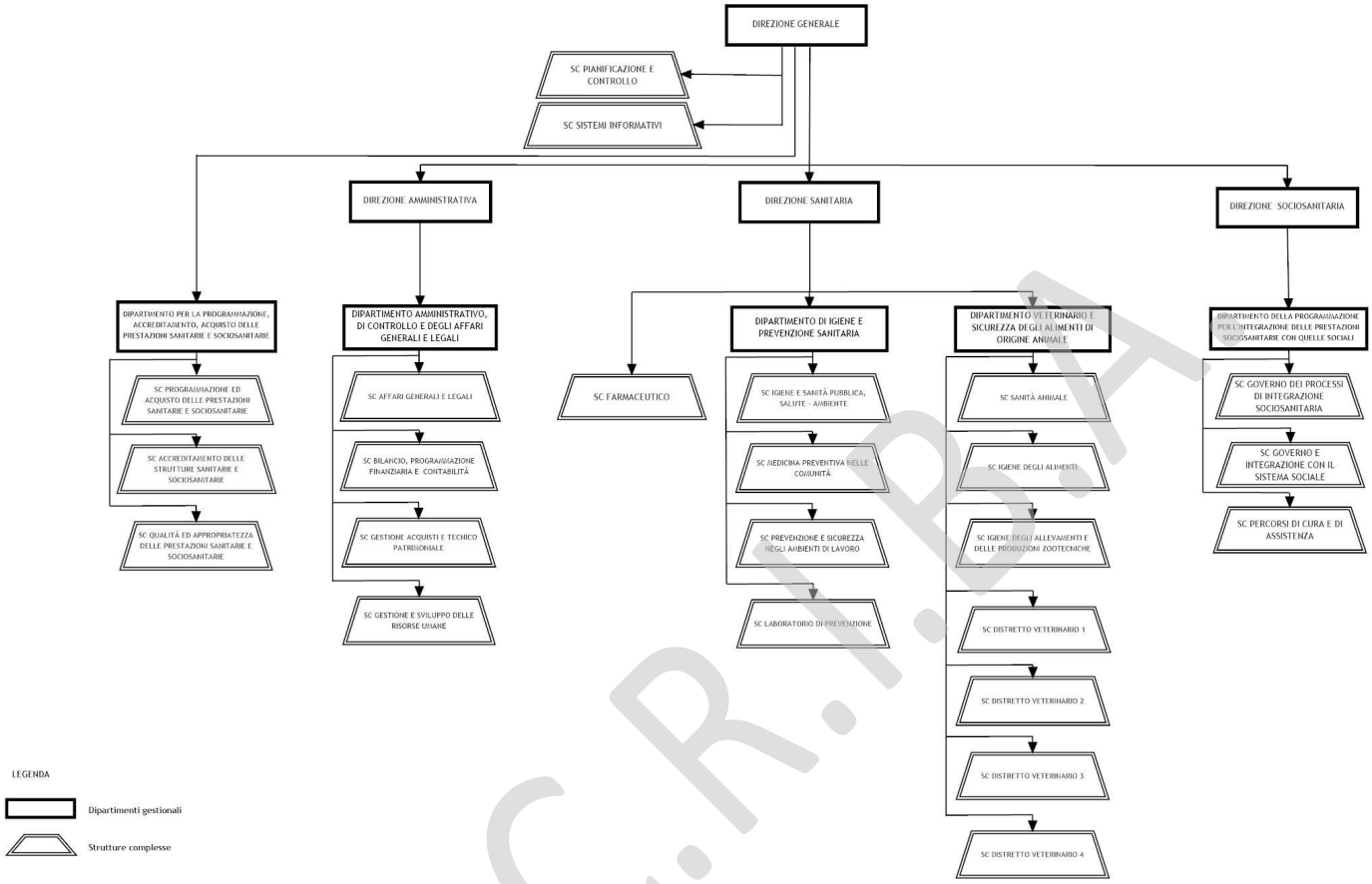


RL S.C.R.I.B.A

## 2. Generalità sulla struttura e sull'organizzazione dei servizi

*Situazione territoriale e demografica*

ATS di Brescia è chiamata a svolgere il proprio ruolo di programmazione e governo della domanda dei servizi presenti nel proprio territorio, mediante un'azione complessiva di programmazione, acquisto e controllo delle prestazioni.

Il ruolo di governance e di garanzia, di parità di accesso ai servizi sanitari e socio-sanitari, di un adeguato livello qualitativo e di appropriatezza delle prestazioni offerte dalle ASST e dagli altri soggetti erogatori accreditati è la missione dell'Agenzia, esercitata anche attraverso i Piani sinora approvati:

- Piano della Performance 2002-2024 (Decreto D.G. n. 71 del 31.01.2022);
- Piano triennale per la Prevenzione della Corruzione per il periodo 2022-2024 (Decreto D.G. n. 163 del 10.03.2022);
- Piano integrato di attività e organizzazione 2022-2024 (Decreto D.G. n. 258 del 29.04.2022);
- Piano Attuativo per il Governo dei Tempi di Attesa 2022 (Decreto D.G. n. 315 del 31.05.2022).

### 2.1 Attività di prevenzione

Le attività di prevenzione, medica e veterinaria, sono coordinate e programmate a livello dipartimentale centrale e vengono attuate attraverso le tre Équipe territoriali di Igiene e le tre di Prevenzione e Sicurezza sui Luoghi di Lavoro e quattro Distretti Veterinari.

Il Dipartimento di Igiene e Prevenzione Sanitaria è strutturato in:

- 2 SSD con specifiche funzioni trasversali a tutte le strutture del Dipartimento, dedicate alla Promozione della Salute e alla Impiantistica; (alla data della presente rendicontazione la SSD IAN non è ancora autonoma ed operativa);
- 1 UOC e 1 SC e 3 SS, preposte alle attività di prevenzione nelle aree di Igiene e Sanità pubblica, Medicina Ambientale e Igiene degli Alimenti e della Nutrizione, Prevenzione e Sicurezza negli Ambienti di Lavoro; le prestazioni sono garantite da tre équipe di Igiene e tre équipe PSAL che operano a livello territoriale;
- 1 SC e 2 SS dedicate alla Medicina Preventiva nelle Comunità che assicurano il governo delle campagne di screening per la prevenzione delle patologie oncologiche e le attività di prevenzione delle malattie infettive;
- 1 SC Servizio Laboratorio di Prevenzione che, attraverso le sue articolazioni, assicura il necessario supporto specialistico e di laboratorio alle attività dei Dipartimenti di Igiene e Prevenzione Sanitaria effettuando analisi microbiologiche e chimiche su diverse matrici: alimenti e bevande, acque destinate al consumo umano, minerali naturali, di piscina e di balneazione; indagini di screening per la prevenzione del tumore del colon-retto, epidemiologiche e di biosicurezza.



R.L.S.C.R.I.B.A.

**326 Agenzia di Tutela della Salute di Brescia**

Il Dipartimento Veterinario e sicurezza degli alimenti di origine animale si articola in:

- 3 SC corrispondenti alle seguenti aree: Sanità Animale, Igiene degli Alimenti e Igiene degli allevamenti e delle produzioni zootecniche;
- 1 SSD Igiene Urbana, Tutela Animali d'Affezione e Pet-therapy;
- 4 SC corrispondenti ai 4 Distretti Veterinari cui fanno capo 3 SS deputate alla supervisione ed al coordinamento, supervisione ed erogazione delle attività, rispettivamente, dell'area di sanità animale, dell'area di igiene degli alimenti e dell'area di igiene degli allevamenti.

Per comprendere la dimensione delle attività e settori di interesse del Dipartimento di Igiene e Prevenzione Sanitaria e di quello Veterinario e Sicurezza degli Animali di Origine Animale, la tabella seguente indica le unità produttive presenti sul territorio, divise per settore.

La fotografia dei dati di contesto è fatta al 31/12/2021per permettere la pianificazione delle attività di vigilanza, controllo e campionamento come puntualmente dettagliato nel "Piano dei controlli anno 2022 del dipartimento di Igiene e Prevenzione Sanitaria", Decreto D.G. n. 144 del 28/02/2022 e l'anagrafica viene costantemente tenuta aggiornata tramite l'utilizzo dei Sistemi Informativi Nazionali e Regionali.

| | |
|---|---|
| 14.281* | Unità locali oggetto di controllo Igiene Alimenti e Nutrizione (fonte dati: software Impres@-BI)<br>- 2.233 Ristoranti, gelaterie, pasticcerie (Codici Attività Economica Ateco 5600-5610)<br>- 2.319 Preparazione pasti e catering e bar (Ateco 5620-5629 - 5630)<br>- 2.178 Commercio prodotti alimentari (Ateco 463 -472)<br>- 1.184 Mense ristorazione collettiva (fonte dati: nostro database)<br>- 6.367 Altre imprese (Ateco 011 – 012 – 10 – 11 e nostro database MOCA)<br>* Dati aggiornati al 2021 |
| 7216* | Unità locali oggetto di controllo Igiene e Sanità Pubblica (fonte dati: software Impres@-BI):<br>- 819 Alberghi e simili (Ateco 551)<br>- 1098 scuole di ogni ordine (archivio scuole Impres@-BI)<br>- 1.143 Ospedali, case di cura, ambulatori e similari (archivio strutture sanitarie Impres@-BI)<br>- 2.346 Parrucchieri, centri estetici (Ateco voce 9602)<br>- 1.913 Altre imprese (Ateco 9601 – 9603 -9604 – 9609 – 9311 - 9312)<br>* Dati aggiornati al 2021 |
| 151.668* | Unità locali oggetto di controllo PSAL (fonte dati: software portale di governo regionale):<br>- 9.752 Agricoltura (Codici Attività Economica Ateco 01-02-03)<br>- 5.618 Siderurgia, prodotti in metallo (Ateco 24 – 25)<br>- 2.509 Fabbricazione, riparazione, manutenzione (Ateco 28 – 33)<br>- 16.821 Imprese edili (Ateco 41-42-43)<br>- 116.968 Altre imprese (tutti gli Ateco esclusi i precedenti)<br>* Dati aggiornati al 2021 |
| 14.011 | Allevamenti:<br>- 733 avicoli (10.040.000 capi allevati)<br>- 3.557 bovidi (457.235 capi allevati) |



R.I.S.C.R.I.B.A.

| | |
|---|---|
| | - 1.930 suidi (1.370.318 capi allevati)<br>- 1.950 ovicaprini (32.732 capi allevati)<br>- 3.600 equidi<br>- 2.241 altre specie (lagomorfi, apistici, ittici, ecc..) |
| 231 | Strutture veterinarie (Studi, ambulatori, ospedali e cliniche) |
| 125 | Strutture di detenzione animali (Pensioni, canili rifugio, negozi.) |
| 26 | Strutture di commercio del farmaco veterinario |
| 7 | Impianti di sperimentazione |
| 751 | Produzione e commercio mangimi<br>- 119 Riconosciuti<br>- 575 Registrati<br>- 57 Produttori mangimi medicati |
| 118 | Impianti di trasformazione di sottoprodotti di origine animale:<br>- 57 Riconosciuti<br>- 61 Registrati |
| 179 | Depositi alimenti; commercio ingrosso e piattaforme |
| 521 | Esercizi di vendita al dettaglio di prodotti di origine animale |
| 72 | Impianti di macellazione riconosciuti |
| 34 | Impianti di macellazione registrati |
| 679 | Impianti produzione trasformazione di alimenti di origine animale riconosciuti |
| 487 | Laboratori di produzione e vendita diretta al consumatore |
| 451 | Macellerie, pollerie, pescherie |
| 83 | Trasporto alimenti conto terzi |
| 815 | Vendita di alimenti su aree pubbliche |

## 2.2 Sistema di cure primarie

Il Dipartimento delle Cure Primarie coordina l'attività della medicina territoriale, che, al 31.12.2022, vede presenti:

| | |
|---|---|
| 648 | Medici di Medicina Generale titolari (445 organizzati in forma associativa) |
| 179 | Medici di Continuità Assistenziale attivi in 29 postazioni |
| 114 | Pediatri di Famiglia titolari (76 organizzati in forma associativa) |

Il Servizio Farmaceutico ha competenze su:

| | |
|---|---|
| 342 | Farmacie Territoriali (279 private e 63 Comunali)<br>di cui 27 autorizzate alla vendita on-line medicinali SOP |
| 80 | Ditte accreditate per forniture protesiche<br>(di cui 26 Ortopedie, 21 Esercizi di Ottica e 33 Audioprotesiche) |
| 37 | Esercizi autorizzati per la distribuzione di prodotti per celiachia |

RL S.C.R.I.B.A.

| | |
|---|---|
| | (di cui 21 esercizi e 16 GDO con 138 punti vendita) |
| 11 | Dispensari farmaceutici |
| 11 | Grossisti depositari di gas medicali/medicinali |
| 44 | Parafarmacie (di cui 8 autorizzate alla vendita online) |

## 2.3 Sistema delle Strutture sanitarie di Ricovero e Cura

Nel territorio bresciano, la rete delle Strutture Sanitarie è composta dalle 3 strutture pubbliche (ASST SPEDALI CIVILI, ASST GARDA e ASST FRANCIACORTA), 12 erogatori privati e 2 IRCCS di diritto privato. La distribuzione delle diverse tipologie di posti letto in tutti gli enti erogatori, a contratto, alla data del 31.12.2022 (dati estratti da ASAN) è rappresentata nella seguente tabella:

| POSTI LETTO ACCREDITATI STRUTTURE RICOVERO E CURA AL 31/12/2022 | | | | | | | | | |
|---|---|---|---|---|---|---|---|---|---|
| AZIENDA | ACUTI | | | RIABILITAZIONE | | | TOTALE | | |
| | ORDINARI | DH/DS | TOTALE | ORDINARI | DH | TOTALE | TOT ORDINARI ACUTI + RIAB | DH +DS | TOTALE |
| ***ASST SPEDALI CIVILI DI BRESCIA*** | 1998 | 89 | 2087 | 62 | 0 | 62 | 2060 | 89 | ***2149*** |
| ***ASST FRANCIACORTA*** | 349 | 21 | 370 | 10 | 0 | 10 | 359 | 21 | ***380*** |
| ***ASST GARDA*** | 722 | 52 | 774 | 67 | 1 | 68 | 789 | 53 | ***842*** |
| ***TOTALE POSTI LETTO ACCR. STR. PUBB.*** | ***3069*** | ***162*** | ***3231*** | ***139*** | ***1*** | ***140*** | ***3208*** | ***163*** | ***3371*** |
| FONDAZIONE POLIAMBULANZA | 519 | 34 | 553 | 40 | 0 | 40 | 559 | 34 | ***593*** |
| CASA DI CURA S. CAMILLO | 87 | 9 | 96 | 41 | 1 | 42 | 128 | 10 | ***138*** |
| ISTITUTO CLINICO S.ANNA | 211 | 27 | 238 | 44 | 4 | 48 | 255 | 31 | ***286*** |
| ISTITUTO CLINICO CITTA' DI BRESCIA | 225 | 15 | 240 | 74 | 1 | 75 | 299 | 16 | ***315*** |
| ISTITUTO CLINICO SAN ROCCO | 125 | 14 | 139 | 44 | 0 | 44 | 169 | 14 | ***183*** |
| DOMUS SALUTIS - FONDAZIONE CAMPLANI | 0 | 1 | 1 | 161 | 4 | 165 | 161 | 5 | ***166*** |
| FOND.RICHIEDEI - Centro Medico Richiedei | 15 | 0 | 15 | 15 | 0 | 15 | 30 | 0 | ***30*** |
| RESIDENZA ANNI AZZURRI | 0 | 0 | 0 | 38 | 0 | 38 | 38 | 0 | ***38*** |
| FOND. DON GNOCCHI - Centro Riab. E.Spalenza | 0 | 0 | 0 | 120 | 0 | 120 | 120 | 0 | ***120*** |
| CASA DI CURA PRIVATA VILLA GEMMA | 18 | 0 | 18 | 45 | 0 | 45 | 63 | 0 | ***63*** |
| CASA DI CURA VILLA BARBARANO | 0 | 0 | 0 | 78 | 0 | 78 | 78 | 0 | ***78*** |
| ICS FOND.MAUGERI - Centro Medico Lumezzane | 0 | 0 | 0 | 149 | 0 | 149 | 149 | 0 | ***149*** |
| I.R.C.C.S. CENTRO SAN GIOVANNI DI DIO FBF | 0 | 0 | 0 | 60 | 0 | 60 | 60 | 0 | ***60*** |
| FONDAZIONE SERENA ONLUS | 0 | 0 | 0 | 16 | 2 | 18 | 16 | 2 | ***18*** |
| ***TOTALE POSTI LETTO ACCR. STR. PRIV.*** | ***1200*** | ***100*** | ***1300*** | ***925*** | ***12*** | ***937*** | ***2125*** | ***112*** | ***2237*** |
| ***TOTALE POSTI LETTO ACCREDITATI*** | ***4269*** | ***262*** | ***4531*** | ***1064*** | ***13*** | ***1077*** | ***5333*** | ***275*** | ***5608*** |

** Riduzione n. 10 p.l. ordinari acuti ASST Garda (nota RL prot. n. G1.2022.0054033 del 20.12.2022)



RL S.C.R.I.B.A.

Come previsto dalla DGR 4773/2021, i contratti sottoscritti per l'anno 2021 sono rimasti in vigore sino alla stipula del nuovo contratto. A seguito della DGR XI/5941 del 07.02.2022 ad oggetto "Determinazioni in ordine alla gestione del Servizio Sanitario e Sociosanitario per l'esercizio 2022 – quadro economico programmatorio" e della DGR XI/6387 del 16.05.2022 ad oggetto "Determinazioni in ordine agli indirizzi di programmazione per l'anno 2022" al 30.06.2022 sono stati sottoscritti i contratti definitivi per l'anno 2022 con le strutture sanitarie, per l'erogazione di prestazioni di ricovero e cura, subacute, servizi di assistenza specialistica territoriale (ex NRS), specialistica ambulatoriale, medicina dello sport, psichiatria e neuropsichiatria dell'infanzia e dell'adolescenza (NPIA), come da Decreti DG n. 359 del 28/06/2022 e n. 379 del 30.06.2022.

## 2.4 Sistema dei servizi Socio Sanitari

La rete delle Strutture Socio Sanitarie include diverse tipologie di unità d'offerta, sia pubbliche che private. Nelle successive tabelle sono rappresentate distinguendo le attività e i posti letto autorizzati, accreditati e a contratto, alla data del 31.12.2022 (dati estratti da AFAM).

**Rete dei servizi a supporto della famiglia nell'area materno infantile**

| Tipologia | n. sedi principali | n. sedi distaccate | Totale sedi |
|---|---|---|---|
| Consultori Familiari Pubblici Accreditati (ASST) | 13 | 3 | 16 |
| Consultori Familiari Privati Accreditati | 15 | 3 | 18 |

**Rete a supporto delle disabilità**

| Tipologia Struttura | n. | Posti autorizzati | Posti accreditati | Posti a contratto |
|---|---|---|---|---|
| Residenze Sanitario-assistenziali per Disabili | 9 | 455 | 449 | 440 |
| Comunità Socio Sanitaria (per disabili) | 22 | 211 | 210 | 208 |
| Centro Diurno per Disabili | 29 | 752 | 752 | 738 |

**Cure intermedie/Strutture riabilitative**

| Situazione posti letto al 31.12.2022 | | | | | |
|---|---|---|---|---|---|
| Specialistica | Area generale e geriatrica | | Mantenimento | Cure Intermedie /Post Acuti | Totale p.l. Cure Intermedie |
| Ricovero Ordinario | Ricovero Ordinario | Diurno Continuo (no cure intermedie) | Stabilizzazione | | |
| 30 | 117 | 10 | 20 | 37 | 204 |

R.L.S.C.R.I.B.A.

**Rete a supporto degli anziani e dei malati con bisogni assistenziali complessi**

| Tipologia | n. | Posti Autorizzati | Posti Accreditati | Posti a contratto | Posti di Sollievo |
|---|---|---|---|---|---|
| Residenze Sanitario Assistenziali | 89 | 7.111 | 6.455 | 6.180 | 297 |
| Centri Diurni Integrati (CDI) | 53 | 1.108 | 1.038* | 907 | / |
| HOSPICE | 8 | 97 | 97 | 97 | / |

*per un CDI è in corso iter per autorizzazione e accreditamento di nuova UdO a seguito di SCIA, trasmesso a Regione Lombardia in decreto di ATS Brescia n. 693 del 25/11/2022 per espressione di parere favorevole, si è in attesa di provvedimento

**Assistenza Domiciliare Integrata**

| Tipologia | n. Strutture |
|---|---|
| ADI Erogatori Pubblici (ASST) | 3 |
| ADI Erogatori Esterni Privati | 23** |

**riportate solo le UdO accreditate dall'ATS di Brescia; è in corso riclassificazione ADI ai sensi della DGR 6867 del 02/08/2022

**Unità Cure Palliative Domiciliari-UCPDOM**

| Tipologia | n. Strutture |
|---|---|
| UCP DOM Erogatori Pubblici (ASST) | 2 |
| UCP DOM Erogatori Esterni Privati (delle quali n. 13 accreditate dall'ATS di Brescia) | 13 |

Come previsto dalla DGR 4773/2021, i contratti sottoscritti per l'anno 2021 sono rimasti in vigore sino alla stipula del nuovo contratto. A seguito della DGR XI/5941 del 07.02.2022 ad oggetto "Determinazioni in ordine alla gestione del Servizio Sanitario e Sociosanitario per l'esercizio 2022 – quadro economico programmatorio" e della DGR XI/6387 del 16.05.2022 ad oggetto "Determinazioni in ordine agli indirizzi di programmazione per l'anno 2022" al 30.06.2022 sono stati sottoscritti i contratti definitivi per l'anno 2022 con gli Enti Erogatori della rete sociosanitaria, come da Decreto DG n. 380 del 30.06.2022.

## 2.5 Rete per la prevenzione e cura delle dipendenze

La rete dei servizi per disturbi da uso di sostanze, da uso di alcol e dipendenze comportamentali è costituita da:



RLSCRIBA.

- SERT, 1 Centro Clinico Cocainomani (CCC) e 3 NOA afferenti alle tre ASST coincidenti con il territorio dell'ATS;
- 4 Servizi Multidisciplinari Integrati (SMI);
- 21 Comunità residenziali accreditate (n. 388 posti accreditati di cui n. 340 a contratto): tra queste vi sono 3 servizi residenziali a bassa intensità assistenziale (n. 31 posti accreditati e n. 8 a contratto). I servizi semiresidenziali sono 2 (n. 27 posti accreditati e n. 9 posti a contratto);
- 2 Comunità Terapeutiche autorizzate non accreditate (155 posti).

| | TIPOLOGIA | DENOMINAZIONE UNITA' D'OFFERTA | SEDE | n. posti ACCR | n. posti CONTRATTO |
|---|---|---|---|---|---|
| 1 | RESIDENZIALE | COMUNITA' RESIDENZIALE "DONATELLO" | BRESCIA | 29 | 29 |
| 2 | | COMUNITA' IL CALABRONE | BRESCIA | 18 | 18 |
| 3 | | COMUNITA' TERAPEUTICA PINOCCHIO | RODENGO SAIANO | 30 | 26 |
| 4 | | IL PLATANO | OSPITALETTO | 15 | 15 |
| 5 | | COMUNITA' APERTA S. LUIGI | VISANO | 29 | 29 |
| 6 | | COMUNITA' TERAPEUTICA AI RUCC | VOBARNO | 12 | 12 |
| 7 | | COMUNITA' TERAPEUTICA DI PAITONE | PAITONE | 23 | 23 |
| 8 | | COMUNITA' ERGOTERAPICA CAREBBIO | SALE MARASINO | 9 | 9 |
| 9 | | COMUNITA' PSICOERGOTERAPICA | LONATO DEL GARDA | 17 | 17 |
| 10 | | COMUNITA' TERAPEUTICA VILLA BINA | GOTTOLENGO | 23 | 23 |
| 11 | | COMUNITA' DI MANERBIO | MANERBIO | 25 | 25 |
| 12 | | COMUNITA' DI ORZINUOVI | ORZINUOVI | 18 | 18 |
| 13 | | COMUNITA' TERAPEUTICA FEMMINILE DI ADRO | ADRO | 15 | 15 |
| 14 | | COMUNITA' DI PONTEVICO | PONTEVICO | 24 | 24 |
| 15 | | COMUNITA' IL CALABRONE | COLLEBEATO | 20 | 20 |
| 16 | | COMUNITA' RESIDENZIALE | LUMEZZANE | 16 | 8 |
| 17 | | IL FRASSINO | TRAVAGLIATO | 24 | 15 |
| 18 | | LA FARNIA | OSPITALETTO | 10 | 10 |
| 19 | | CASA SAN GIUSEPPE | BRESCIA | 16 | 8 |
| 20 | | BASSA INTENSITA' ASSISTENZIALE "REGINA DI CUORI" | CELLATICA | 8 | 0 |
| 21 | | BASSA INTENSITA' ASSISTENZIALE "IL CALABRONE" | BRESCIA | 7 | 0 |
| **totali** | | | | **388** | **344** |
| 1 | SEMIRES | COMUNITA' SEMIRESIDENZIALE | LUMEZZANE | 12 | 9 |
| 2 | SEMIRES | SPAZIO OFF | BRESCIA | 15 | 0 |
| **totali** | | | | **27** | **9** |

In riferimento alla sperimentazione avviata con la DGR n. 585/2018 ad oggetto "Approvazione Pro0gramma di attività per il contrasto al Gioco d'Azzardo Patologico", nel rispetto delle indicazioni regionali, nel primo semestre 2022 si è proceduto all'emanazione di una manifestazione d'interesse per la prosecuzione della sperimentazione.



R.L.C.R.B.A.

Sono quindi attivi n. 45 posti tra quelli accreditati e soggetti di specifica convenzione dedicati alle problematiche correlate al gioco d'azzardo patologico, di cui n. 23 posti in strutture residenziali e n. 22 posti in strutture semiresidenziali.

ATS partecipa ai lavori del Tavolo Tecnico Regionale in area dipendenze.

È stato aggiornato e approvato da Regione Lombardia il Piano Locale GAP.

## 3. Gestione organizzativa e strategica

***Azioni organizzative***

Si illustrano le azioni c.d. ordinarie sulle quali ATS di Brescia è stata nel corso del 2022:

- la realizzazione delle iniziative previste nel "Piano Triennale per la Prevenzione della Corruzione" (P.T.P.C) 2022-2024, con particolare attenzione alle misure di prevenzione selezionate per le c.d. aree a rischio ed agli obblighi di pubblicazione, come ridefiniti dal D. Lgs. n. 97 del 2016, ed ulteriormente implementati con l'aggiunta, di anno in anno, di nuove informazioni e dati da pubblicare nella sezione *Dati ulteriori*, nonché alla formazione del personale al fine di diffondere ed alimentare una cultura rivolta all'etica ed alla legalità; si segnala in particolare, tra le ultime iniziative assunte, l'adozione di un aggiornamento del Codice di Comportamento (Decreto D.G. n. 656 del 30.12.2020) in adeguamento alle Linee Guida ANAC di cui alla Delibera n. 177 del 19/02/2020 e l'implementazione, nell'ambito della *Sezione Amministrazione Trasparente – Interventi straordinari e di emergenza* di una sottosezione dedicata alla pubblicazione degli atti assunti dall'Agenzia nel contesto emergenziale con rinvio ad un'intera sezione del sito dedicata alle informazioni ed alle indicazioni in ordine al COVID-19; si è provveduto ad aggiornare con Decreto D.G. n. 782 del 29.12.2022 il Regolamento in ordine al conferimento degli incarichi extraistituzionali ai dipendenti e con Decreto D.G. n. 483 del 22.08.2022 il Regolamento relativo alla segnalazione di illeciti;
- il consolidamento del percorso volto alla dematerializzazione dei documenti e dei processi, nell'ottica del perseguimento di efficienza operativa, di riduzione del consumo della carta, di contrazione degli spazi da adibire ad archivio. Ciò attraverso il consolidamento dell'utilizzo della firma digitale non solo per la sottoscrizione delle comunicazioni, ma anche dei contratti e dei verbali e delle ingiunzioni amministrative; si segnala, al riguardo, anche l'introduzione della firma digitale delle ordinanze ingiunzione emesse a fronte di verbali di accertamento elevati per improprio utilizzo dell'esenzione dal ticket sanitario ai sensi dell'articolo 316 ter comma 2 c.p.

  In tale contesto e con particolare riguardo al settore delle entrate assumono particolare rilievo:
  - ✓ il consolidamento di una nuova *release* dell'applicativo di gestione documentale già in uso, al fine di favorire una maggiore celerità operativa, incrementandone nel contempo le garanzie in termini di reperimento, archiviazione e sicurezza dei dati;
  - ✓ la messa a regime dell'iniziativa - per tutte le strutture che elevano verbali di accertamento, ad eccezione dei settori igiene pubblica e igiene degli alimenti - già inserita



R.L.S.C.R.I.B.A.

quale obiettivo strategico nel Piano Performance per il triennio 2019/2021, volta a introdurre l'utilizzo di un unico software per la gestione del procedimento sanzionatorio;

- ✓ il consolidamento del sistema informatizzato volto all'emissione delle ingiunzioni amministrative ex RD n. 639/1919 in riferimento ai crediti veterinari;
- ✓ la messa a regime di un sistema informatizzato, in luogo di quello manuale, volto all'emissione delle ordinanze di ingiunzione e di archiviazione ex legge n. 689/1981 con riguardo alle violazioni di cui all'articolo 316 ter comma 2 c.p. (dichiarazioni mendaci per fruire dalla compartecipazione alla spesa sanitaria – tickets sanitari)
- ✓ l'efficiente gestione del contenzioso delle sanzioni amministrative e del recupero dei crediti derivanti da fatture/notifiche emesse dall'Ente per prestazioni erogate, anche nell'ambito dei controlli ufficiali, per lo più, alle imprese; il recupero dei crediti derivanti da spese di spedalità conseguenti a fatto illecito di terzi (comprese quelle relative ad infortuni sul lavoro), nonché l'attività di recupero dei ticket non corrisposti e l'applicazione delle sanzioni amministrative previste, a fronte degli esiti negativi dei controlli sulle autocertificazioni attestanti cause di esenzione dagli obblighi di compartecipazione alla spesa sanitaria, controlli gestiti dal Ministero Economia e Finanze e dal Ministero del Lavoro;
- ✓ la gestione della procedura relativa alla riscossione coattiva dei crediti mediante la creazione dei ruoli esattoriali attraverso la piattaforma messa a disposizione dell'Agenzia delle Entrate – Riscossione e completamento del processo con apposizione di firma digitale;

- il consolidamento nell'utilizzo del processo civile telematico per la gestione dei contenziosi in cui l'Agenzia si costituisce in proprio a mezzo di funzionari delegati;

- riguardo alla gestione dei fondi archivistici si segnala lo sviluppo di una serie di interventi di ricognizione e riordino del patrimonio documentale giacente nell'Archivio Storico e nell'Archivio di Deposito – già avviati nel Corso del 2021 - attraverso una mappatura informatizzata condotta per macrosettori di archivio e, in modo più analitico, per alcune specifiche tipologie di fascicoli (es.: concorsi, certificati di malattia dipendenti, incarichi di MMG, MCA, ecc.), allo scopo di innovare e razionalizzare le procedure di catalogazione e di corretta conservazione del materiale esistente, favorendone il rapido reperimento e la consultazione;

- completamento dell'implementazione della procedura di ordinazione e liquidazione dei servizi a seguito dell'introduzione del sistema denominato "Nodo Smistamento Ordini" (NSO) di cui al Decreto del Ministero dell'Economia e delle Finanze del 7 dicembre 2018 e s.m.i.
  Regione Lombardia, recependo i disposti normativi in materia di ordinazione elettronica, ha implementato il Nodo Regionale Ordini (NRO) che agisce in qualità di intermediario provvedendo ad effettuare un controllo formale dell'ordine emesso dagli Enti dell'SSR, prima di trasmetterlo al NSO. Tale soluzione si colloca in un contesto strategico di definizione di un ciclo passivo integrato



R.L.S.C.R.I.B.A.

intermediato da sistemi regionali che si occupano della trasmissione dei documenti degli Enti Pubblici da e verso le piattaforme nazionali. La digitalizzazione del ciclo d'acquisto comporterà una maggiore efficienza e tracciabilità del processo di acquisto, oltre che un più dettagliato monitoraggio del processo, verificando in tempo reale gli ordini effettuati ed i relativi costi;

- l'aggiornamento delle procedure di incasso dell'Agenzia alla luce dell'avvio della piattaforma PagoPA attraverso la quale vengono resi disponibili al cittadino diversi canali per il pagamento elettronico degli importi dovuti a vario titolo verso la Pubblica Amministrazione. Regione Lombardia con DGR n. X/6424 del 3 aprile 2017 ha deciso di adottare la piattaforma MyPay in riuso dalla Regione Veneto al fine di offrire un servizio di intermediazione tecnologica verso pagoPA a favore degli Enti Locali lombardi. Gli obiettivi che si intende raggiungere sono:
  - diffusione dei pagamenti tramite PagoPA su tutti gli enti sanitari e per la totalità dei dovuti da privati (cittadini e imprese);
  - utilizzo di PagoPA quale leva per l'ottimizzazione dei percorsi di accoglienza dei cittadini e la progressiva disintermediazione degli sportelli CUP.

***Ammodernamento delle tecnologie***

L'Agenzia, come previsto dalla DGR n. XI/1726 del 10 giugno 2019 (attività di centralizzazione e consolidamento infrastrutturale che la Direzione Generale Welfare sta portando avanti su indicazione di AgID - Agenzia per l'Italia Digitale - al fine di consentire di usufruire di servizi ICT con livelli di servizio in linea con gli standard di mercato e ridurre i costi operativi tipici di un data center), sta ultimando, in collaborazione con ARIA Spa, il percorso di migrazione di tutta l'infrastruttura server presso i Data Center Regionali.
L'attività sarà completata nel corso del primo semestre 2023, restano da migrare i server del laboratorio, quelli per la gestione dell'Assistenza Domiciliare Integrata/Misure e quelli per la gestione del recupero ticket.
Il completamento del progetto permette l'ottimizzazione dei costi cessanti, considerando i contratti in scadenza per la manutenzione dell'ambiente di virtualizzazione attualmente in produzione.
Nel corso del 2022 l'Agenzia ha completato la terza fase del progetto di Digitalizzazione adottato con Decreto D.G. n. 608 del 24.10.2019, nello specifico è previsto l'adeguamento alle nuove Linee guida per la gestione documentale e per la conservazione emanate da AgID Agenzia per l'Italia Digitale).
Con decreto n. 381 del 30.06.2022 è stata formalizzata l'adesione all'Accordo Quadro CONSIP SPA per la fornitura, messa in esercizio e manutenzione di centrali telefoniche evolute e di prodotti e servizi connessi per le Pubbliche Amministrazioni (Edizione 8). Nell'ultimo trimestre 2022 è stata sostituita la centrale telefonica e nel corso del primo trimestre 2023 saranno sostituiti i relativi telefoni per la gestione degli interni.
Al fine di elevare i livelli di sicurezza, sia fisici che logici dell'Agenzia sta implementato un sistema di NAC (Network Access Control): soluzione che utilizza un insieme di protocolli che definiscono e implementano delle politiche che descrivono come effettuare un accesso sicuro ai nodi della rete da parte dei dispositivi, assicurando che il sistema funzioni in modo sicuro prima che l'interoperabilità sia consentita;

RI.S.C.R.I.B.A.

l'acquisizione del sistema è stata perfezionata con decreto 527 del 13/09/2022,decreto che prevede l'adesione alla convenzione CONSIP SPA Reti Locali (Edizione 7).
Nel nuovo POAS dell'Agenzia, approvato da Regione Lombardia con DGR n. XI/6809 del 02.08.2022 di cui si è preso atto con Decreto D.G. n. 475 del 12.08.2022, è stata stabilita la cessazione del Dipartimento Interaziendale Funzionale I.C.T. e Tecnologie Biomedicali, cui facevano capo la struttura complessa Servizio I.C.T. per l'ATS (Ente capofila) e la struttura semplice a valenza dipartimentale Servizio Ingegneria Clinica per l'ASST Franciacorta (Ente associato). Nel rispetto di quanto previsto si stanno ultimando tutte le attività necessarie a rendere autonomo il personale della ASST.

***Piano di promozione della salute***

Il Piano Integrato Locale (PIL) degli interventi di promozione della salute, documento annuale di programmazione integrata degli interventi finalizzati alla promozione di stili di vita e ambienti favorevoli alla salute e alla prevenzione di fattori di rischio comportamentali nei contesti di comunità, è stato adottato con Decreto DG n. 160 del 10.03.2022. L'attività annuale è stata implementata con riferimento alle linee programmatiche delineate dal Nuovo Piano Nazionale di Prevenzione 2020-2025 ed ai Programmi predefiniti e Liberi del Piano regionale Prevenzione 2021-2025. Tutti gli interventi previsti nel Piano Integrato Locale (PIL) si sono svolti in un'ottica di consolidamento e rafforzamento delle alleanze con i diversi soggetti delle comunità locali, offrendo le competenze di supporto proprie del Servizio di Promozione della Salute. Sono state inoltre realizzate le azioni del Piano Locale di contrasto al Gioco d'Azzardo Patologico (GAP), il cui aggiornamento è stato adottato il 07.09.2022 con Decreto DG n. 520 nel raggiungimento dei tre macro obiettivi generali previsti dalle diverse norme regionali di interesse.
In particolare, sono proseguite le azioni di prevenzione e contrasto al GAP per lo sviluppo dell'Obiettivo 2 DGR 585/2018, inserite nel Piano Locale, affidate, con Determinazione Dirigenziale n. 448 del 21.05.2021 e Determinazione Dirigenziale n. 660 del 10.08.2021, agli Enti del Terzo settore che hanno aderito alla Manifestazione di Interesse. Sono proseguite anche le attività previste per lo sviluppo dell'Obiettivo 1 DGR 585/2018, assegnate ad una realtà universitaria locale con comprovate competenze necessarie per lo sviluppo delle suddette azioni (Determinazione Dirigenziale n. 231 del 11.03.2021 di procedura di affidamento diretto e Determinazione Dirigenziale n. 433 del 19.05.22 di estensione delle attività al 31.12.2022).
Sono state infine svolte le azioni di prevenzione e contrasto al GAP per lo sviluppo dell'Obiettivo 2 DGR 585/2018 affidate con Determinazione Dirigenziale n. 362 del 22.04.2022 agli Enti del Terzo settore che hanno aderito all'aggiornamento della Manifestazione di Interesse.

***Dipartimento Igiene e Prevenzione Sanitaria***

Nel corso dell'anno corrente è stata garantita la prosecuzione delle attività in essere, con le modalità consolidate individuate sulla base delle indicazioni contenute nelle Regole di sistema dell'anno 2022 D.G.R. n. XI/6378 del 16/05/2022 e in riferimento ai vigenti Piano Regionale e Piano Nazionale della Prevenzione.
Analogamente a quanto fatto anche nell'anno precedente è stato predisposto il Rapporto 2021 sulle attività di prevenzione e promozione della salute dell'ATS di Brescia e pubblicato sul sito web dell'Agenzia a disposizione di tutti i cittadini e portato all'attenzione degli stakeholder territoriali.



R.L.S.C.R.I.B.A.

**SC Igiene Sanità Pubblica Salute-Ambiente e SSD Igiene Alimenti e Nutrizione**

Il Piano dei Controlli e la conseguente attività programmata rispettano gli indicatori di performance definiti da Regione Lombardia per le attività di Igiene Sanità Pubblica e di Igiene degli Alimenti e della Nutrizione.

Nella pianificazione si è ricercata la qualità delle attività di controllo, prevedendo per le tipologie ritenute strategiche e per quelle individuate attraverso la graduazione dei rischi, un livello percentuale di ispezioni da assicurare rispetto al totale.

La programmazione delle attività in materia di Igiene degli Alimenti ha previsto interventi integrati con il Dipartimento Veterinario e con altre Autorità Competenti. La condivisione di programmi e strategie di intervento sulla stessa unità produttiva, infatti, eviterà duplicazioni e sovrapposizioni nello svolgimento delle attività. In tal modo, gli obiettivi di sicurezza alimentare sono raggiunti migliorando l'efficienza, l'efficacia e l'appropriatezza dei controlli.

L'attività di prevenzione è rivolta principalmente a garantire la salute del consumatore e del cittadino e nel 2022 si è mantenuta l'efficienza del sistema dei controlli riducendo gli oneri burocratici e i costi amministrativi in campo alimentare.

Sono state seguite le indicazioni dei Regolamenti Europei e dato corso a quanto previsto da Regione Lombardia con DGR di settore utilizzandone i criteri indicati.

Anche la gran parte delle verifiche in ambito di Igiene e Sanità Pubblica sono effettuate sulla base della graduazione del rischio con l'attività di ispezione, audit e verifica documentale presso la sede dell'impresa/struttura.

**SC Prevenzione e Sicurezza negli Ambienti di Lavoro**

In provincia di Brescia le attività produttive sono estremamente diversificate, sia in termini quantitativi che qualitativi; le piccole e medie imprese le individuiamo in particolare nell'agricoltura, nell'industria, nel commercio e nei servizi.

La SC PSAL garantisce che i luoghi di lavoro siano ambienti salutari e sicuri sotto ogni aspetto, favorendo allo stesso tempo un incremento della consapevolezza dei rischi lavorativi e la conoscenza della normativa specifica.

I controlli sono stati programmati sia come interventi diretti (ispezioni in imprese/strutture riguardanti la salute dei lavoratori) che come controlli documentali (ad es. piani amianto, SCIA) e attività di indagine volte ad accertare le dinamiche ed eventuali responsabilità per infortuni e per malattie professionali.

In merito alla DGR n. XI/164 del 29.05.2018 "Piano Triennale Straordinario di intervento in materia di salute e sicurezza sul lavoro", sono stati pubblicati sul sito aziendale i manuali di buone prassi approntati a conclusione del PMP "Prevenzione infortuni e tutela della salute contoterzisti in agricoltura" e del PMP "Prevenzione infortuni nelle aziende metalmeccaniche", mentre è in corso la stesura definitiva del manuale a conclusione del PMP "Sicurezza nella movimentazione di materiali e merci." La prima rendicontazione del PMP è stata illustrata e condivisa in occasione del Comitato ex art. 7 D.Lgs 81/08 del 16/06/22.

Inoltre, con riferimento al Piano Nazionale della Prevenzione 2020-2025 e al Piano Regionale della



R.L.S.C.R.I.B.A.

Prevenzione 2021-2025, la ATS di Brescia, nel corso dell'anno 2022 ha:

- attivato, nell'ambito del PP06, i lavori utili alla progettazione del Piano Mirato di Prevenzione dedicato all'industria del legno e sughero (codice ATECO C16); le fasi iniziali del Piano Mirato (analisi del contesto e realizzazione di schede conoscitive) sono state condivise con i membri del Comitato ex art. 7 D.Lgs 81/08 in occasione dell'incontro tenutosi il 16/06/22.

- collaborato nell'ambito del PP07 con il gruppo di lavoro regionale (Tavolo Tecnico Edilizia) alla stesura delle linee guida regionali dedicate ai General Contractor.

ATS ha inoltre realizzato, nell'ambito del PP07, una indagine conoscitiva che ha coinvolto le aziende agricole che utilizzano lavoro stagionale ed in particolare le attività di produzione orticole in pieno campo e in serra oltre alla filiera che coinvolge la cosiddetta "IV gamma". L'indagine in corso rappresenta uno strumento propedeutico alla programmazione dell'attività di controllo per l'anno 2023.
Nel rispetto di quanto indicato nella DGR n. XI/2464 del 18/11/2019 "Interventi urgenti a contrasto del fenomeno infortunistico", l'articolazione PSAL ha in corso una sua sostanziale riorganizzazione proseguendo con il potenziamento dell'organico e con l'acquisizione di nuove attrezzature funzionali all'attività.

**SC Laboratorio di Prevenzione**

Il Laboratorio di Prevenzione ha proseguito le attività istituzionali inerenti alle analisi chimiche e microbiologiche secondo i piani dettati da Regione Lombardia ed in conformità alla norma internazionale UNI CEI EN ISO/IEC 17025. Tali attività, che riguardano sia la matrice acqua che quella alimenti, sono state svolte a supporto sia dei Servizi del Dipartimento di Igiene e Prevenzione Sanitaria dell'Agenzia che dei laboratori di prevenzione di altre ATS appartenenti alla Rete dei Laboratori di Prevenzione di Regione Lombardia (D.G.R. 28 gennaio 2016, n. X/4761).
Il Laboratorio di Prevenzione, inoltre, ha proseguito l'analisi dei campioni per la ricerca del sangue occulto fecale dei cittadini che partecipano allo screening per la prevenzione del tumore del colon-retto.

**SSD Impiantistica**

La SSD Impiantistica ha proseguito nell'attività di verifica degli impianti elettrici di messa a terra, dei dispositivi di protezione contro le scariche atmosferiche, degli impianti elettrici in luoghi con pericolo di esplosione, di attrezzature di sollevamento, di attrezzature a gas/vapore, generatori di vapore e impianti di riscaldamento ex D.M. 1.12.75 e nella valutazione delle idoneità tecniche degli impianti di distribuzione del carburante ad uso pubblico e privato previsti da Regione Lombardia relativamente ai controlli quindicennali e alla partecipazione alle conferenze dei servizi indette per l'installazione di nuovi impianti di distribuzione di carburante pubblici e privati, e le loro modifiche, sul territorio di competenza dell'ATS.
Oltre alla propria attività specifica, ha svolto l'attività di indagine ed ispezione nei luoghi di lavoro e civili, relativamente agli aspetti impiantistici di competenza su richiesta delle equipe PSAL/Igiene e della Magistratura.
Ha partecipato al gruppo di lavoro intradipartimentale per il rilascio di 2 autorizzazioni per l'installazione di apparecchiature di risonanza magnetica e a 2 riunioni del Gruppo Regionale Attrezzature.
La SSD ha effettuato l'attività di verifica periodica delle attrezzature di lavoro così come definita con



RL S.C.R.I.B.A.

Decreto DG n. 316 del 01.06.2022 ad oggetto Recepimento dell'Accordo tra INAIL – Direzione Regionale della Lombardia e Agenzia di Tutela della Salute di Brescia per lo svolgimento delle verifiche periodiche delle attrezzature di lavoro di cui all'articolo 71, comma 11 del D.Lgs. n. 81/08 e costituzione Comitato di Coordinamento.

**SS Screening**

L'ATS di Brescia offre ai cittadini residenti nel suo territorio la partecipazione attiva ai programmi di screening oncologici per la prevenzione dei tumori della mammella, del colon-retto e della cervice uterina, nel rispetto della normativa vigente che li annovera tra i LEA. L'organizzazione ed il monitoraggio dei programmi sono finalizzati a garantire continuità e sistematicità delle attività. Ciò è reso possibile dalla stretta e fattiva collaborazione che si è strutturata con le altre aziende sanitarie del territorio, pubbliche e private accreditate, che garantiscono l'erogazione delle prestazioni di screening. Nel 2022 è proseguito il percorso di tracciamento della provetta per la ricerca del sangue occulto fecale (screening per la prevenzione del tumore del colon-retto), dalla consegna alla farmacia all'analisi presso il Laboratorio di Prevenzione di ATS, iniziato nel dicembre 2020.
Si è esteso l'utilizzo dell'HPV Dna test come test primario per la prevenzione del tumore della cervice uterina a tutto il territorio di ATS Brescia.

***Dipartimento Veterinario e Sicurezza degli Alimenti di Origine Animale (SAOA)***

Il Dipartimento di Prevenzione Veterinario e Sicurezza degli Alimenti di Origine Animale di ATS Brescia nel corso del 2022 ha pianificato le proprie attività sulla base del concetto di "One Health" come descritto nel Piano Regionale Integrato della Sanità Pubblica Veterinaria 2019-2023 approvato con la DCR 522/2019. È stato quindi possibile mantenere un approccio integrato nell'attuazione delle politiche sanitarie veterinarie, con il coinvolgimento di tutti gli stakeholder per una gestione efficace, efficiente e coordinata.

Particolare attenzione è stata posta nella attività di vigilanza negli allevamenti avicoli tesa alla verifica dei requisiti di biosicurezza in modo tale da contrastare i focolai di influenza aviare come pure, con tutte le Associazioni di categoria, sono state analizzate e condivise le procedure previste per la biosicurezza suina al fine di prevenire la diffusione della peste suina africana. Inoltre, il livello di integrazione tra i Servizi ha raggiunto un buon livello testimoniato dagli interventi condotti negli stabilimenti per migliorare le condizioni igieniche e manageriali e per tutelare il benessere degli animali.

È stato rafforzato, sempre per favorire il raggiungimento degli obiettivi di programmazione, il rapporto con le altre Autorità Competenti e con le Associazioni di protezione degli animali aderenti al protocollo firmato con ATS.

Sono stati organizzati nell'ambito del piano di formazione, al fine di garantire una adeguata formazione al personale dipendente, una serie di eventi:

-Gestire aggressività e imprevisto nell'ambito della propria attività;

-Linee di indirizzo per il controllo delle importazioni e il rilascio di certificazioni per l'esportazione;



RESERVATA

-Piano per l'azione veterinaria nelle emergenze epidemiche e non epidemiche;

-Aggiornamenti su specifiche tecniche dei controlli ufficiali;

-Applicazione della normativa relativa alla biosicurezza negli allevamenti suini;

-Confronto su casi, procedure e tematiche specifiche finalizzato ad uniformare e migliorare la qualità delle prestazioni "amministrative" erogate dalle strutture del Dipartimento;

-I controlli ufficiali nell'ambito del piano Nazionale salmonellosi.

Nel corso dell'anno, poi, sono state superate le criticità relative al turn over del personale, mentre permane la necessità di assicurare un adeguato "tutoraggio" dei neoassunti che rappresentano oggi un 30% dell'effettivo del personale.

Un'ulteriore area che ha richiesto particolare attenzione è stata quella relativa ai sistemi informativi, in particolare:

- il passaggio delle anagrafi dal Sistema regionale a quello nazionale;
- la revisione del Sistema Informativo Regionale per la registrazione dei controlli ufficiali;
- l'implementazione della registrazione relativa alla fatturazione delle prestazioni veterinarie nell'applicativo SIVIAN;
- l'implementazione del Registro Elettronico delle macellazioni;
- l'avvio del progetto della digitalizzazione dei controlli ufficiali.

Il Decreto del Direttore Generale n. 232 del 12 aprile 2022 ha definito il Piano controlli 2022, oltre a quanto previsto nella programmazione annuale per quanto riguarda i LEA l'attività ha riguardato:

- lo sviluppo, mediante una fattiva collaborazione, dei sistemi informativi e degli applicativi ministeriali;
- l'implementazione delle anagrafiche zootecniche;
- la raccolta dei dati nel DWH regionale per la validazione degli indicatori di benchmarking inter-distrettuale secondo quanto previsto dalle indicazioni regionali;
- la chiusura di tutte le pratiche di contributo relative ai focolai di influenza aviaria 2021;
- il mantenimento di un'elevata attenzione sul rispetto dei requisiti di biosicurezza degli allevamenti suini al fine di contenere la Peste Suina Africana;
- l'intensificazione dei controlli a seguito di ripetute non conformità soprattutto nel campo del benessere con una specifica attività di formazione e confronto tra i Veterinari addetti ai controlli Ufficiali al di là dell'area di appartenenza;
- la conduzione di indagini epidemiologiche in caso di rilievo di microrganismi patogeni in ambito animale al fine di potenziare l'attività di contrasto all'antimicrobico resistenza.

Inoltre, nel rispetto della programmazione effettuata sono state eseguite le seguenti attività:



R.L.S.C.R.I.B.A.

- controlli negli allevamenti zootecnici, al fine di assicurare la sanità animale e la tutela della salute pubblica nonché consentire agli enti preposti la corretta erogazione degli aiuti comunitari per le aziende zootecniche beneficiarie;
- controlli sull'identificazione e registrazione degli animali;
- interventi previsti dai piani di sorveglianza, controllo ed eradicazione delle malattie infestive ed infettive;
- verifica dei requisiti di biosicurezza degli allevamenti;
- monitoraggio e controllo sanitario della fauna selvatica;
- controlli per la tutela del benessere degli animali da reddito in allevamento, durante il trasporto, la macellazione e l'abbattimento;
- controlli sull'utilizzo dei farmaci veterinari a tutela della sicurezza alimentare e del controllo dell'antimicrobicoresistenza;
- Interventi a tutela sanitaria degli animali d'affezione, con particolare attenzione alla prevenzione del randagismo e all'igiene urbana;
- verifiche della garanzia di sicurezza alimentare da parte delle imprese del settore produttivo agro alimentare mediante il controllo dei requisiti strutturali e gestionali, nonché dei parametri microbiologici, chimici e fisici di materie prime e di alimenti;
- controlli sulle macellazioni speciali d'urgenza;
- ispezioni sugli operatori autorizzati alla gestione dei sottoprodotti di origine animale;
- mantenimento delle prestazioni erogate nel 2021 come attività fuori orario di servizio negli impianti di macellazione;
- interventi in materia di educazione sanitaria e zoofila, di controllo demografico della popolazione animale e del randagismo.

Rendicontazione attività al 31 dicembre 2022:

*Area Sanità Animale*
Controlli programmati n°1598 effettuati n°1574;
Campioni programmati n° 1639 effettuati n° 1717;

*Area Igiene degli alimenti di origine animale*
Controlli programmati n° 1984 effettuati n°2265;
Campioni programmati n°776 effettuati n°785;

*Area Igiene degli allevamenti e produzioni zootecniche*
Controlli programmati n° 1382 effettuati n° 1625;
Campioni programmati n°1559 effettuati n° 1781.

R.L.S.C.R.I.B.A.

***Cure primarie***

Il Dipartimento Cure Primarie, con le sue articolazioni e nelle more del trasferimento delle competenze come da Legge Regionale n. 22/2021, così come modificata dalla Legge Regionale n. 33/2022, coordina, tra le altre, le seguenti attività:

- Liquidazione competenze stipendiali MMG/PLS/MCA e USCA;
- la gestione del turnover dei MMG/PLS/MCA, con analisi dei bisogni territoriali, rilevazione delle carenze assistenziali e degli ambiti, con copertura mediante assegnazione di incarichi provvisori; è mantenuta costante l'interlocuzione con le Amministrazioni Comunali se non con gli stessi Sindaci direttamente per informare circa la programmazione dell'assistenza sul territorio; costante il dialogo con gli Sportelli di Scelta e Revoca per il tramite dei loro Responsabili per la programmazione del servizio da garantire al cittadino;
- coinvolgimento per quanto di competenza nella realizzazione delle case di Comunità secondo le indicazioni della DG Welfare;
- il Sistema di Programmazione e Controllo delle Cure Primarie, riguardante l'attività dei MMG e PLS singoli e associati, relativa alle forme associative, alle prestazioni ADI/ADP/PPIP/Bilanci di Salute e APA;
- la gestione del Servizio di Continuità Assistenziale integrato con la Centrale Operativa Integrata (COI) di AREU da 27 luglio 2020;
- l'attivazione e gestione del Servizio Assistenza Sanitaria Turistica estiva nelle località lacustri;
- gli accordi aziendali, sottoscritti in attuazione agli accordi regionali, con particolare attenzione alla realizzazione dei progetti del Governo Clinico dei MMG e PLS; controlli ai fini dell'erogazione delle risorse aggiuntive regionali;
- gli ambulatori pediatrici nelle giornate di sabato e prefestivi, progetto la cui continuità è definita all'interno delle Regole di Sistema e per l'anno 2021 in coerenza con quanto definito dello specifico AIR anno 2020 della Pediatria. In considerazione dell'esiguo afflusso di utenza pediatrica presso gli ambulatori pediatrici del sabato dovuto alla pandemia in corso, a partire da marzo 2021 a tutt'oggi, il servizio è sospeso; si sta valutando la possibile riapertura a breve dell'ambulatorio o la riorganizzazione del servizio sulla base delle indicazioni regionali che perverranno;
- la dematerializzazione e appropriatezza prescrittiva, attraverso attività di sensibilizzazione e formazione condivisa con il Servizio farmaceutico;
- l'assistenza sanitaria agli stranieri e ai cittadini italiani all'estero, anche attraverso tavoli di lavoro interaziendali e collaborazione con i preposti uffici della Questura per l'aggiornamento del manuale che racchiude le linee guida di indirizzo;
- la sensibilizzazione dei MMG/PLS all'adesione alle campagne vaccinali, e alla promozione dell'offerta vaccinale presso i propri assistiti; nell'anno 2022, così come è stato nel 2021, il DCP è particolarmente impegnato nel coordinamento della campagna anti SARS-COV2/Covid-19 effettuata dai MMG congiuntamente con le ASST e le Amministrazioni Comunali, sia presso gli

R.L.S.C.R.I.B.A.

HUB vaccinali che a domicilio a favore degli assistiti non ambulabili;

- nell'ambito del progetto STAR la prosecuzione del monitoraggio e la liquidazione degli accessi di MMG/MCA presso la degenza di comunità;
- la gestione dei rimborsi ai cittadini per cure all'estero o in Italia (fuori regione);
- la promozione del percorso di presa in carico del paziente cronico/fragile presso MMG e PLS.
- la gestione delle segnalazioni dell'utenza rispetto al servizio offerto dai MMG/PLS/MCA;
- la formazione dei MMG/PLS/MCA su specifici temi di interesse nazionale, regionale, proposti anche in sede di Comitati Aziendali: organizzazione e realizzazione degli eventi secondo il sistema di accreditamento nazionale ECM.

È proseguita inoltre l'azione del dipartimento in funzione della situazione pandemica.

***Assistenza Farmaceutica***

Nell'attuale contesto epidemiologico, caratterizzato dalla diffusione della Pandemia da Covid 19, la programmazione delle attività della SC Farmaceutico si è svolta in continuità con le azioni poste in essere nel corso dell'anno 2021.
Nel vigente contesto lombardo, in cui le Farmacie, quali presidi del Servizio Sanitario Nazionale, sono chiamate a dare un forte contributo alla sostenibilità del sistema, alla riduzione delle disuguaglianze dei servizi territoriali e alla vicinanza della sanità al cittadino, compito principale della SC Farmaceutico è stato quello di garantire agli assistiti un puntuale servizio di pubblica utilità, a garanzia della tutela della salute pubblica.
Per questo, nel corso del 2022, si è continuato a vigilare:

- sugli orari di apertura e chiusura delle farmacie e sui turni di ferie;
- sostituzione dei direttori di farmacie per Ferie/Malattia;
- sul rispetto dei turni di guardia farmaceutica;
- sui numerosi servizi attivati in Farmacia quali: il servizio di prenotazione/annullamento visite specialistiche, la registrazione del consenso informato per l'attivazione del Fascicolo Sanitario Elettronico (FSE), il rinnovo delle autocertificazioni ed il piano attuativo dello screening del colon retto mediante consegna dei kit e ritiro degli stessi per l'esecuzione del test sulla popolazione target;
- l'attività di esecuzione tamponi SSN, ai sensi del Protocollo Figliuolo è cessata al 31.03.2022;
- dal 05.07.2022 le Farmacie erogano agli assistiti il Servizio di Scelta e revoca del medico di Medicina Generale
- sul proseguimento presso le Farmacie Territoriali della campagna di vaccinazione anti SARS COV2, dove da marzo 2022 è prevista l'inoculazione della prima e della seconda dose ai cittadini delle categorie contemplate e della vaccinazione Booster e dal 30 Settembre del vaccino Comirnaty Anticovid19 bivalente adattato alle varianti Covid, ai pazienti quale dose Booster (3°, 4°e 5° dose);
- sull'avvio dal IV trimestre 2022 della campagna vaccinale antinfluenzale, come da protocollo d'intesa tra Governo e Regioni siglato nel mese di luglio 2022



R.I.S.C.R.I.B.A.

- si rappresenta che con riferimento alla campagna vaccinale antiinfluenzale 2022/23 effettuata dai MMG e PLS la SC Farmaceutico ha collaborato con il DCP dell'Agenzia all'inserimento delle integrazioni dei PAV dei MMG e PLS richiedenti fino al 27 dicembre 2022.

Compito della SC Farmaceutico è stato quello di:

- monitorare con puntualità le istanze di adesione e disdetta al servizio di vaccinazione anti SARS COV2 e antinfluenzale, al fine di fornire una corretta informativa all'utenza;
- vigilare sulla corretta applicazione della procedura operativa per il trasferimento dei vaccini fra Farmacie aderenti alla campagna vaccinale, mediante registrazione sul portale di Poste Italiane;
- corrispondere a consuntivo gli emolumenti previsti dalle disposizioni normative e regolamentari vigenti;
- rilasciare e riattivare le credenziali del Sistema Tessera Sanitaria per tutte le Farmacie del territorio al bisogno.

A fronte della situazione pandemica, il cui stato emergenziale risulta cessato dal 31.03.2022, sono proseguiti anche nel quarto trimestre le attività di monitoraggio giornaliero dei consumi di Ossigeno liquido e gassoso ed Eparine, inviati ad ATS Brescia da parte di ARIA spa tramite un dashboard quotidiano.

Si rappresenta che con deliberazione n. XI/5613/2021 il protocollo di intenti tra la Direzione Generale Welfare, Federfarma e le altre associazioni rappresentative dei Farmacisti per la fornitura di Ossigeno ai pazienti COVID-19 al domicilio è rimasto in vigore sino al 30.06.2022. Con nota della Direzione Generale Welfare, in atti ATS prot. n. 0065673 del 14/06/2022, su richiesta di alcune ATS, è stato precisato quanto segue e cioè che "Aria sta procedendo a livello centralizzato ad attivare le convenzioni di riferimento per il servizio di ossigenoterapia domiciliare (procedura ARIA_2021_057); che la convenzione sarà unica e contemplerà sia la gestione dei pazienti cronici, sia ulteriori ipotesi di necessità di assistenza domiciliare per pazienti COVID" , la cui governance è in capo al SUPI di ASST spedali civili di Brescia.

La Direzione Generale Welfare ha concluso, infine, che, qualora dovessero ripresentarsi nuove situazioni emergenziali, sarà sua cura coordinarsi con le ATS, le ASST ed ARIA per la definizione delle migliori azioni volte a garantire la sostenibilità e l'assistenza su tutto il territorio regionale".

Si riportano nella tabella allegata i consumi in metri cubi (mc) di Ossigeno liquido e gassoso relativi al all'anno 2022, evidenziando che i consumi di Ossigeno gassoso contemplano anche quelli per Terapia di Pronto Soccorso.

RL S.C.R.I.B.A.

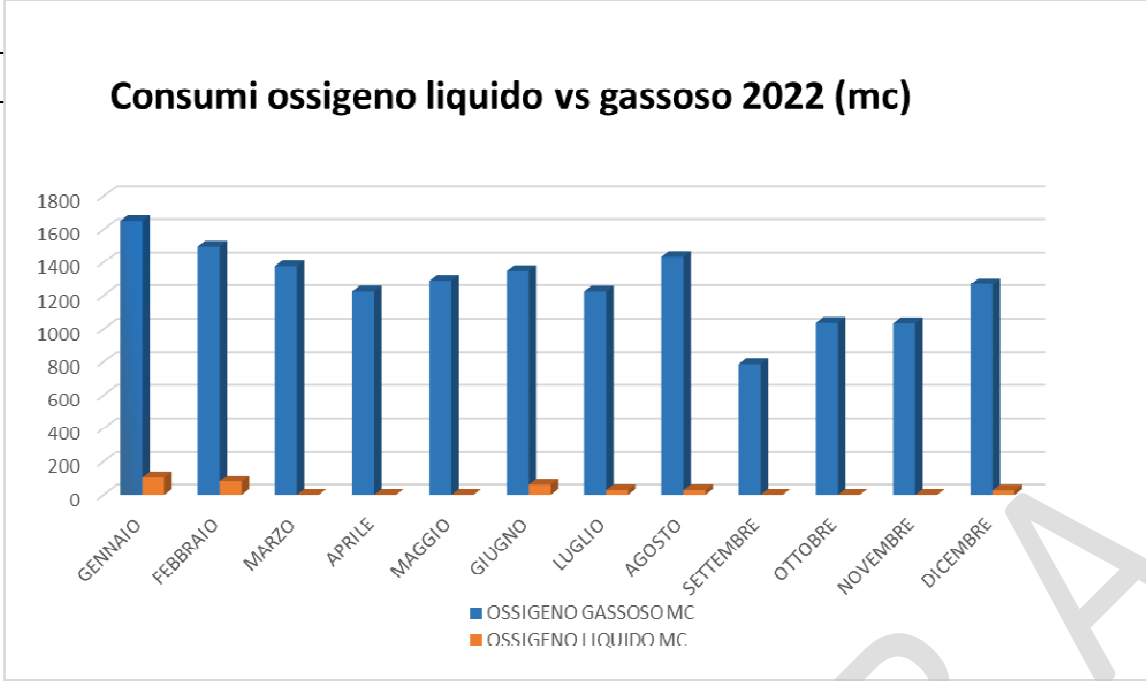


Dal grafico si evince che sia il consumo di ossigeno gassoso sia il consumo di ossigeno liquido risulta essersi gradualmente ridotto nel primo quadrimestre del 2022. Tuttavia, in controtendenza all'iniziale flessione del primo periodo, il consumo di ossigeno liquido e gassoso è tornato lentamente, ma gradualmente a crescere nel mese di maggio, giugno e agosto 2022. Nell'ultimo quadrimestre dell'anno si è verificato un quasi totale azzeramento dei consumi dell'ossigeno liquido e una decisiva diminuzione dei consumi di quello gassoso.

Di seguito si riportano invece i consumi di ossigeno gassoso e liquido relativi all'anno 2021, posti a confronto con i consumi relativi lo stesso arco temporale del 2022.

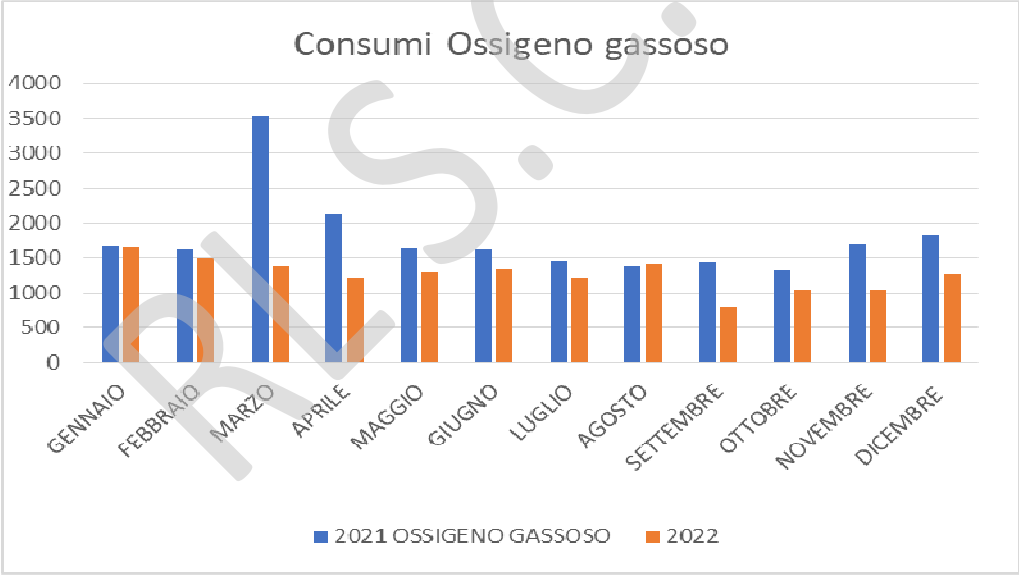


R.L.S.C.R.I.B.A.

**326 Agenzia di Tutela della Salute di Brescia**

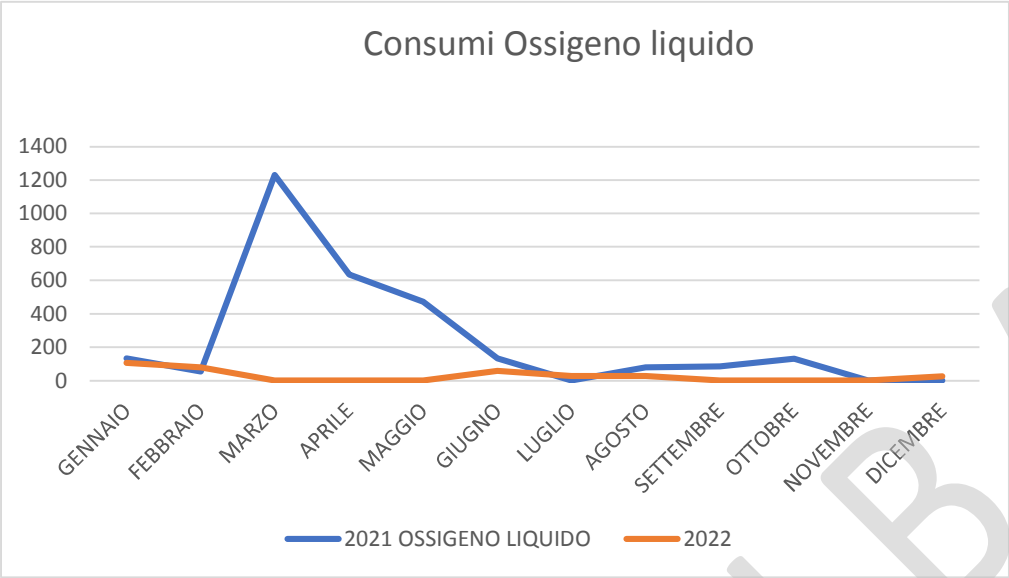


La situazione pandemica in atto ha fortemente accelerato la dematerializzazione di molti processi relativi alla farmaceutica come la compilazione on line dei Piani Terapeutici mediante apposita piattaforma "PT ONLINE" accessibile a tutti gli specialisti ospedalieri ed a tutti i MMG del territorio di ATS Brescia.

La SC Farmaceutico di ATS Brescia è stata tra le prime SC Farmaceutiche del Sistema Sociosanitario Lombardo ad attivarsi per garantire l'operatività del servizio entro il primo dicembre 2020.
Dal mese di luglio 2021 la SCF ha garantito la prescrizione della Nota 97 sulla piattaforma e ha supportato i MMG nel percorso formativo (realizzati, on line tramite TEAMS, n. 10 incontri illustrativi della nuova piattaforma e delle sue modalità di utilizzo) e nella risoluzione delle criticità connesse alla pubblicazione dei Piani ed al rilascio delle credenziali di accesso, attività tutt'ora in corso.
Dal mese di marzo 2022 la SCF ha comunicato agli specialisti ospedalieri ed ai MMG il rilascio sulla piattaforma del piano terapeutico relativo alla Nota 100, che dal 05 Dicembre 2022 è divenuto altresì un vero e proprio piano terapeutico elettronico interagente su SOGEI, per i sol MMG. Gli Specialisti verranno attivati verso il PT Elettronico a breve termine.

Dal 01.06.2022, giusta circolare regionale G1.2022.00023162 del 30.05.2022, i tecnici di PGMD, confrontandosi con tutte le ATS, avevano altresì messo in rete la compilazione del Piano PAXLOVID per i MMG.
Sin dalla messa in rete del piano per Paxlovid la SC Farmaceutico ha monitorato e continuato a verificare le prescrizioni cartacee dei piani terapeutici redatti dagli MMG, dai Pronto Soccorso, dalle Strutture Ospedaliere e dai Medici di RSA.

Di concerto al Dipartimento Cure Primarie è stato organizzato il 06 maggio 2022, un apposito incontro formativo/informativo sulla compilazione del piano terapeutico in esame al quale hanno partecipato i prescrittori della Medicina di Base.

R.L.S.C.R.I.B.A.

Tutt'ora pur essendo attiva la piattaforma On Line del PT del Paxlovid giungono alla SC Farmaceutico Piani Terapeutici cartacei, che in un'ottica corretta appropriatezza prescrittiva vengono verificati ed eventualmente fatti correggere/ integrare dal prescrittore prima della loro archiviazione.

Dal 04 luglio 2022 è stata successivamente pubblicata in piattaforma la scheda prevista per la Nota AIFA 99 relativa alla Prescrizione delle associazioni precostituite di LABA/LAMA/ICS (farmaci BPCO) da parte degli Specialisti autorizzati operanti presso le Strutture identificate da Regione, con il supporto del PAPSS dell'Agenzia, giusta circolare regionale G1.2022.024000 del 07.06.2022.

In attesa dell'interoperabilità del portale PT Online su tutte le ATS la Sc Farmaceutico ha proseguito la propria attività di caricamento sul portale dei piani cartacei, pervenuti dalle Strutture fuori provincia.

Sono proseguite inoltre le verifiche sull'esistenza di un PT in vigore per l'autorizzazione alla spedizione delle ricette con nota AIFA 39 (Ormone GH).

La SC Farmaceutico è stata scelta da Regione Lombardia, come primo Servizio delle ATS Lombarde per l'avvio delle attività di verifica delle squadrature contabili on line tramite il Sistema Workflow presente nel portale Farma 2017. Su detto portale a partire dal mese di settembre 2020 sono state caricate da Santer e Aria le squadrature contabili che devono essere analizzate e validate dal SFA per la chiusura del confronto e relativi addebiti / accrediti nelle DCR (distinta contabile riepilogativa) delle Farmacie.
La SC Farmaceutico, in corso d'anno, ha continuato a verificare mensilmente il *data quality* segnalato da Santer e procederà alla pubblicazione dei dati (addebiti e accrediti) sul PUF di tutte le Farmacie interessate, che potranno inserire nel portale una specifica richiesta di approfondimento entro 30 giorni dalla pubblicazione dei dati da parte di ATS.

Ulteriore compito di ATS è quello di disaminare le richieste di approfondimento pervenute nei successivi 15 giorni, disponendo così l'addebito/accredito in via definitiva.
Eventuali contenziosi, sollevati dalle Farmacie, saranno sottoposti al giudizio tecnico della Commissione Farmaceutica Aziendale.
Al 30 marzo u.s. sono terminate le verifiche sul mese contabile di settembre 2020. La SC Farmaceutico ha contabilizzato le rettifiche in addebito/accredito nella Distinta Contabile di marzo 2022 delle farmacie.
Successivamente sono iniziati i controlli sul mese contabile di ottobre 2020, rilevando che nel sistema perduravano errori di ricalcolo, presenti e già evidenziati nel mese contabile di settembre 2020. Si è provveduto ad inviare una segnalazione, in data 21.04.2022, ad Aria.
I Suoi tecnici con nota mail di riscontro precisavano che la ripresa dei lavori avrebbe potuto aver luogo presumibilmente dal 15/05; tuttavia la ripresa dei lavori è stata possibile solo a partire dal 22 settembre u.s., a causa della verifica sul *data quality* effettuato dai Tecnici di ARIA.
In tale data è stato effettuato un nuovo incontro e sono state completate le verifiche sui dati presenti sulla piattaforma, ~~ma~~ risultati incongruenti per la loro pubblicazione sul PUF farmacie.
È stato ultimato il contraddittorio relativo al mese contabile di Ottobre 2020, i cui accrediti/addebiti saranno inseriti nelle DCR del mese contabile di Dicembre 2022. Sono già iniziate le verifiche sul data quality del mese di Novembre 2020.



R.S.C.R.I.B.A.

Contestualmente è stata proposta dalla SC una data per la chiusura del contenzioso UTALS Riconciliazioni Ricette dematerializzate 2015-2016 e concordato con i tecnici di ARIA un incontro operativo nella settimana dal 12 al 16 settembre (Nota mail del 22/06/2022 e del 23/06/2022, in atti ATS prot. n. 0068487 e n. 0069094).
Per problemi tecnici e per verifiche sui dati contabili, richiesti dalla SC Farmaceutico, da rielaborare a cura di Reply, l'incontro è stato spostato nella settimana dal 17 al 20 ottobre 2022. A seguito di ulteriori verifiche richieste da SC Farmaceutico ai tecnici di Aria, il contraddittorio verrà riavviato all'inizio del prossimo anno.

Nelle more la SC Farmaceutico con Determinazione n. 522 del 28/06/2022 ha provveduto a calcolare il valore dell'"Indennità di residenza per il biennio 2022-2023". Nel mese di luglio detto valore è stato nuovamente aggiornato con Determina n. 626 del 29/07/2022. A fronte del Bando del PNNR per le farmacie rurali sussidiate la SC Farmaceutico ha provveduto al rilascio delle attestazioni di Farmacia Rurale sussidiata ai richiedenti.

Sul piano dell'assistenza integrativa la SC Farmaceutico ha continuato a garantire il governo dei processi prescrittivi congiuntamente all'ASST monitorando con puntualità la spesa sostenuta e rendicontando i costi coerentemente al budget assegnato, richiamandosi alle disposizioni di cui alle DGR n. 5954/2016, 7600/2017, 1046/2018.

Parallelamente, continua ad erogare gli ausili protesici di cui al DM 332/1999, inclusi negli accordi regionali e locali con le farmacie convenzionate (Webcare, Progetto Celiachia, Webcare DPC/Diabete e Assistant Diabete). Si rappresenta che con nota prot. ATS n. 0112631 del 27/10/2022 la DGW ha comunicato la conclusione di apposito accordo quadro (ARIA 2021_021) per la fornitura di DM per assistenza protesica (cateterismo).

È stata rinnovata inoltre la convenzione per la fornitura e la distribuzione di ausili protesici, sottoscritta dalla Direzione Generale di ATS con l'associazione Titolari di Farmacia della provincia di Brescia (Decreto DG n. 194 del 28.03.2022) dal 01.04.2022 al 31.03.2023.

Prosegue l'inoltro tramite SMAF dei flussi di rendicontazione di assistenza protesica, diabetica e dietetica – PROMIN-DIABET e DIETET- erogata dalle Farmacie e per la dietetica anche dalle GDO e dagli altri esercizi commerciali autorizzati.

Le attività di vigilanza sono state formalizzate nel Piano Controlli 2022 (inviato con nota prot ATS n.00128815 del 14/12/2022) , che dettaglia l'attività ispettiva da realizzarsi nell'area della farmaceutica (controlli sulle Farmacie territoriali, Dispensari, Distributori intermedi e Parafarmacie) e della Protesica (controlli sui Fornitori, Centri di Prescrizione di ausili Protesici e Dietetici). La SC Farmaceutico, come avvenuto nel corso degli anni precedenti, si è attenuta alle indicazioni provenienti e condivise con l'ACSS. Con deliberazione n. XI/6396 del 23/06/2022 la DGW ha notificato a tutte le ATS la proposta formulata dall'Agenzia di Controllo del servizio Sociosanitario Lombardo concernente il "Piano dei Controlli e dei Protocolli 2022-2023" con richiesta di parere alla commissione consiliare. Il Piano è stato formalmente approvato e deliberato in data 14/11/2022 con Deliberazione n. XI/7315.

In merito a tale attività si rammenta che la SC Farmaceutico aveva sospeso l'attività di vigilanza ordinaria, a causa delle restrizioni dovute alla epidemia da Covid 19, ed alle indicazioni date da Regione Lombardia continuando invece a garantire nel corso del 2022, l'attività ispettiva preventiva e straordinaria.



PLS C.R.I.D.A.

Al 31.12.2022 sono state eseguite n. 14 ispezioni preventive e n. 2 ispezioni straordinarie.

Con nota prot. ATS n. 0060304/2022 è stato inoltre chiesto all'Ordine dei Farmacisti di designare le terne delle Commissioni Ispettive di Vigilanza di loro competenza. L'ordine ha provveduto ad effettuare le relative designazioni con nota prot. ATS n. 0065628 del 14.06.2022. Con Decreto DG n. 408 del 12.07.2022 è stato effettuato un primo aggiornamento del relativo atto di nomina, cui ha fatto seguito un secondo provvedimento il Decreto DG n. 618 del 19/10/2022, per far fronte agli avvicendamenti di personale, dovuti alle note carenze in organico della SC Farmaceutico.

Ricostituite le Commissioni, dal IV trimestre 2022, sono ripartite le ispezioni ordinarie sulle Farmacie Territoriali. Al 31.12.2022 sono state svolte n. 28 ispezioni ordinarie su 34 ispezioni ordinarie programmate pari al 82.35% delle ispezioni programmate. La causa della mancata effettuazione delle restanti 6 ispezioni ordinarie programmate è imputabile a motivi di salute (impossibilità direttore Farmacia a presenziare all'attività in oggetto causa Covid, o per non disponibilità dei Commissari designati dall'Ordine).

Parallelamente sono proseguiti da remoto anche i lavori delle due Commissioni Farmaceutiche Aziendali. In totale sono state svolte n. 9 sedute, di cui 7 relative alle Farmacie Private e n. 2 relativa alle Farmacie Pubbliche. Per far fronte agli avvicendamenti dei componenti delle due Commissioni la SC Farmaceutico nei prossimi mesi provvederà ad aggiornare il Decreto di nomina della Commissione Pubblica per quiescenza delle dottoresse titolari di tale Commissione.

Con riferimento alla corretta gestione del farmaco nelle RSA, facendo seguito a quanto convenuto nell'attività formativa/informativa dello scorso 14.12.2021, i Responsabili Sanitari ed i Caposala al 30.06.2022 hanno ricevuto la scheda di auto-ispezione dei locali e degli armadi di stoccaggio farmaci (nota ATS prot. n. 0071342 del 30.06.2022). Le osservazioni alla scheda sono state condivise in un'ottica di fattiva collaborazione e di miglioramento delle prassi operative quotidiane nella sessione FAD sincrona che la SC Farmaceutico ha realizzato nel secondo semestre 2022, come previsto dal Piano Formazione 2022- Decreto DG n. 197 del 29.03.2022, in data 15/12/2022, alla quale hanno partecipato i professionisti del settore socio sanitario iscritti al Corso on line.

Per quanto riguarda la verifica della corretta rendicontazione dei farmaci in File F da parte degli erogatori pubblici e privati nel primo trimestre del 2022 sono stati completati i controlli avviati nel 2021 su:

- la verifica della corretta rendicontazione in File F di tutte le tipologie legate a meccanismi di rimborso. Al 28.02.2022 sono stati verificati n. 452 record pari al 100% dei record rendicontati nell'anno 2021;
- la corretta rendicontazione in File F dei prezzi massimi di acquisto dei farmaci. Al 28.02.2022 sono stati verificati n. 4038 record pari al 100% dei record rendicontati nell'anno 2021, a chiusura dell'annualità 2021.

Per quanto concerne il controllo sulla corretta rendicontazione in File F di tutte le note di credito tipologie 15-31-41 legate a meccanismi di rimborso alla data di presentazione del IV° CET sono stati verificati n. 751 record su n. 751 record totali rendicontati nel periodo gennaio dicembre 2022 pari al 100% dei record da controllare senza rilevare alcuna criticità.

Per quanto concerne, invece, i controlli sulle schede AIFA e sui farmaci innovativi tipologie 30 e 40 in data 24.02.2022 il Direttore della SC Farmaceutico ha convocato un tavolo di confronto con le ASST del territorio e i privati accreditati coinvolti nell'attività di verifica per definire le modalità di controllo (Rep. Verbale n. 312 del 24.02.2022).

Dal mese di giugno 2022 sono state svolte invece le attività di controllo delle Schede AIFA relative ai



N.S.C.R.I.B.A.

farmaci innovativi in tipologia 30 e 40 di File F.

Al 31.12.2022, in base alla delibera regionale XI/6387, sono stati effettuati i controlli su tutti gli Erogatori Territoriali: di cui 3 Pubblici e 2 Privati accreditati.

Per la tipologia 30 sono stati verificati n. 4927 record, pari al 100% dei record rendicontati nel periodo 01.01.2022-31.12.2022 delle Strutture oggetto di verifica riferibili a n. 1024 Pazienti.

Per la tipologia 40 sono stati verificati n. 2385 record, pari al 100% dei record rendicontati nel periodo 01.01.2022-31.12.2022 delle Strutture oggetto di verifica riferibili a n. 446 Pazienti.

In totale sono stati verificati 7312 record pari al 100% dei record rendicontati nell'anno 2022.

Sono proseguiti, inoltre, mensilmente, i controlli sui livelli di produzione delle Strutture Private Accreditate per una corretta erogazione degli acconti di pagamento delle quote di File F come da Circolare regionale G1.2021.0070900 del 23.12.2021 in atti ATS 132180 del 24.12.2021.

Per quanto concerne la vigilanza in materia di sostanze stupefacenti su Strutture Sanitarie e Sociosanitarie sono stati completati al 31/12 i sopralluoghi per l'evasione delle richieste di affido pervenute dalle relative Direzioni Sanitarie. Al 31/12 risultano pervenute alla SC Farmaceutico n. 36 richieste di affido. Sono stati eseguiti n. 36 affidi, pari al 100% delle richieste totali da evadere entro il 31.12.2022.

A seguito delle carenze di alcuni farmaci, segnalate da AIFA, sul territorio nazionale la SC Farmaceutico, secondo indicazioni Regionali, ha continuato ad assicurare la fornitura dei farmaci carenti ai pazienti che ne necessitano per il tramite delle farmacie ospedaliere delle ASST del territorio bresciano e collaborando con l'ATS di Bergamo.

Sarà cura della SC Farmaceutico dettagliare azioni di governo, risultati attesi/ottenuti e criticità alla Struttura Farmaco, Dispositivi di Regione Lombardia con cadenza semestrale mediante apposita relazione.

L'ultima relazione semestrale relativa al primo semestre dell'anno 2022 è stata inoltrata alla DGW nel mese di luglio 2022 con nota prot. ATS n. 079667 del 27.07.2022.

La prossima relazione semestrale sarà trasmessa entro il 31.01.2023.

***Continuità e appropriatezza delle cure nelle malattie croniche***

E' proseguito l'impegno di ATS attraverso azioni che hanno coinvolto Gestori, Medici in Forma Singola, Erogatori e cittadini per implementare il percorso della presa in carico della cronicità, al fine di garantire la sistematica presa in carico di ciascun assistito, con appropriatezza degli interventi e continuità delle cure. Pertanto, hanno avuto continuità / sono state implementate le seguenti azioni:

- monitoraggio degli accordi tra Gestori ed Erogatori rispetto alla messa a disposizione di slot dedicati alla cronicità;
- garanzia della possibilità di aderire in qualunque momento al modello di presa in carico sia per MMG/PLS in forma singola o in Cooperativa sia per altri Gestori ed Erogatori, con aggiornamento trimestrale degli elenchi;

RL.S.C.R.I.B.A.

- rendiconto trimestrale dei costi relativi al percorso della presa in carico, con rispetto delle scadenze relative al pagamento degli acconti (entro il mese successivo del semestre di pertinenza);
- sulla base della verifica degli indicatori relativi alle performance dei Gestori, effettuata dalla Commissione regionale (istituita con decreto a firma Direttore Generale Welfare n. 13492/2019) e delle modalità che verranno definite con successivo provvedimento, si provvederà al riconoscimento delle premialità dei Gestori virtuosi;
- facilitazione/sviluppo dei servizi in telemedicina, inclusi i progetti di telesorveglianza/telemonitoraggio;
- sistema di monitoraggio integrato permanente, focalizzato sulle malattie croniche mediante l'elaborazione della Banca Dati Assistiti (BDA).

***Tutela della salute mentale - Psichiatria***

Nell'ambito dell'attività di programmazione di sistema, ATS procede all'aggiornamento del report epidemiologico con l'obiettivo di evidenziare i bisogni sanitari, sociosanitari e socioassistenziali del proprio territorio per le aree salute mentale/dipendenze/disabilità/psicologia clinica/sanità penitenziaria.

La residenzialità assorbe la maggior parte delle risorse dedicate all'area della salute mentale degli adulti e dei minori; pertanto, questo ambito richiederà una attenzione privilegiata da parte di ATS. L'Agenzia si farà promotrice di ogni possibile azione che contribuisca a una progressiva riduzione della residenzialità a vantaggio dell'attività territoriale e valuterà programmi per la "deistituzionalizzazione" degli utenti che usufruiscono di residenzialità da diversi anni.

Prosegue nel 2022 la realizzazione dei programmi innovati sperimentali per la Salute Mentale e l'attività dell'OCSMD. Particolare rilevanza riveste l'impulso ed il monitoraggio dell'attuazione del Piano Operativo Regionale Autismo e dei Progetti ad esso collegati che coinvolgono l'età di transizione e quella adulta. ATS Brescia partecipa, inoltre, alla Cabina di regia sui Disturbi della Nutrizione e dell'Alimentazione.

In data 24.11.2022 si è tenuta la Conferenza Annuale della Salute Mentale nel corso della quale sono state messe in luce criticità, punti di forza e istanze riferite ai percorsi per le persone affette da disturbi dello spettro autistico nelle diverse fasce d'età, tenendo conto dei contenuti del Piano Operativo Regionale Autismo.

***Neuropsichiatria infantile***

L'azione di ATS è orientata a individuare, in accordo con le ASST, modalità operative che, sulla base anche delle esperienze realizzate nelle scorse annualità, rendano disponibili al maggior numero di persone diagnosi sempre più tempestive e accessi precoci agli interventi terapeutici e riabilitativi di dimostrata efficacia nell'ambito dei disturbi del neurosviluppo.

Verrà effettuato un costante monitoraggio dell'utilizzo delle soluzioni di tipo residenziale e saranno promosse iniziative per la definizione condivisa di percorsi di accesso-dimissione da strutture riabilitative terapeutiche residenziali, con particolare attenzione ai pazienti in transizione dalla minore età a quella



R.E.S.C.R.I.B.A.

adulta.

Prosegue nel 2022 la realizzazione dei progetti sperimentali della NPIA e l'attività dell'OCNPIAD.

Inoltre, nel corso del 2022 ATS ha contribuito alla realizzazione del Piano Operativo Regionale Autismo (DGR XI/5415/21). In particolare, l'OCNPIAD sarà coinvolto nella strutturazione del Sistema dell'offerta dei servizi per l'autismo, in attuazione del Piano Operativo Regionale Autismo. In collaborazione con il Dipartimento Cure Primarie si è avviata la formazione rivolta ai PLS sulla CHAT e curato il collegamento dei PLS alla piattaforma WIN4ASD effettuata la prima rilevazione screening ASD al bilancio di salute dei 18 mesi (in collaborazione con il Dipartimento Cure Primarie), supportato le ASST nell'avvio dei Nuclei Funzionali Autismo, attuato il censimento dei Servizi per ASD esistenti nel territorio secondo le indicazioni di Regione Lombardia e curato la sua pubblicazione sul sito di ATS oltre al collegamento col sito regionale.

In data 24.11.2022 si è tenuta la Conferenza Annuale della Salute Mentale quale momento di lavoro e condivisione tra i molteplici attori coinvolti nel raggiungimento degli obiettivi previsti dal Piano Operativo Regionale Autismo.

***Controllo degli erogatori delle prestazioni sanitarie ospedaliere e ambulatoriali***

Alla luce delle Regole di sistema Allegato 5), l'attività di controllo per l'anno 2022 sugli erogatori sanitari è così suddivisa:

- Prestazioni di ricovero e cura: controllo di almeno il 12,5% degli episodi di ricovero e cura erogati nell'anno, calcolato sulla produzione 2021;
- Prestazioni di specialistica ambulatoriale: il controllo di almeno il 3,5% della produzione delle Strutture, calcolato sulla produzione 2021;
- Accreditamento delle strutture sanitarie:
  verifica del possesso dei requisiti strutturali, gestionali ed organizzativi del 100% delle istanze pervenute e delle segnalazioni
  - verifica e vigilanza delle strutture esistenti per la verifica del mantenimento dei requisiti almeno quinquennale su ogni presidio, fatte salve le indicazioni di normativa Ministeriale maggiormente restrittive per alcune fattispecie (es: procreazione medicalmente assistita, sistema sangue);

Con nota prot. acssl.2022.0001704 del 16.11.2022, l'ACSS, a seguito della DGR XI/7315/22 del 14.11.2022 ad oggetto "Approvazione del Piano dei controlli e dei protocolli 2022-2023" ha richiesto di inviare entro il 14.12.2022 secondo il format definito la programmazione dei controlli per l'anno 2022 che è stata inviata con nota ATS prot. n. 0128815 del 14.12.2022.
Con riferimento alla DGR XI/6002 del 21.02.2022, ad oggetto "Determinazioni in merito al Piano per le Liste di Attesa 2022", con Decreto DG n. 315 del 31.05.2022 è stato adottato il "Piano Attuativo per il Governo dei Tempi di Attesa anno 2022".

***Programmazione e controllo delle reti socio-sanitarie integrate***

Alla luce delle Regole di sistema Allegato 5), l'attività di controllo per l'anno 2022 sugli enti gestori delle Unità d'Offerta sociosanitarie è così suddivisa:



R.E.S.C.R.I.B.A.

- la vigilanza per la verifica del possesso dei requisiti di esercizio e di accreditamento del 100% delle SCIA e delle istanze di accreditamento;
- mantenimento dei requisiti di esercizio e di accreditamento per almeno il 25% delle unità d'offerta sociosanitarie;
- controllo dell'appropriatezza su almeno il 25% delle unità d'offerta sociosanitarie, su campioni di FASAS di almeno il 13% nelle UDO residenziali e semiresidenziali e del 3,5% per quelle ambulatoriali e domiciliari.

Per le Unità d'offerta sociali è garantita l'attività di verifica del 100% delle Comunicazioni Preventive di Esercizio pervenute e la verifica del mantenimento dei requisiti di esercizio per almeno il 25% delle unità d'offerta sociali.
Inoltre, saranno effettuate eventuali verifiche a seguito di segnalazione/eventi straordinari.

Come previsto dalle regole di sistema 2022, con Decreto DG n. 382 del 30.06.2022 sono stati indetti i bandi per la manifestazione pubblica di interesse per n. 14 posti letto in nuovi nuclei Alzheimer tramite la conversione di posti ordinari già a contratto, n. 6 posti letto in nuovi nuclei per Stati Vegetativi tramite conversione di posti già a contratto, n. 10 nuovi posti letto in nucleo Alzheimer per il territorio di competenza ASST Spedali Civili di Brescia e n. 10 nuovi posti letto in nucleo Alzheimer per il territorio di competenza dell'ASST Franciacorta tramite conversione di posti di RSA accreditati e a contratto ovvero solo accreditati. Con Decreti D.G. n. 621 del 25.10.2022, n. 694 del 25.11.2022 e n. 716 del 29.11.2022, sono stati individuati i posti letto in nucleo Alzheimer e Stato Vegetativo da riconoscere come da indicazioni regionali.

***Dipartimento della programmazione per l'integrazione delle prestazioni sociosanitarie con quelle sociali - PIPPS***

L'Agenzia promuove lo sviluppo della integrazione dei servizi sanitari, sociosanitari e sociali, anche attraverso modelli sperimentali e innovativi di strutture/servizi/azioni, per favorire una rete flessibile e di prossimità.

Le azioni hanno riguardato, in modo particolare, quanto segue:

- prosecuzione delle Misure Innovative a favore della popolazione fragile al fine di garantire la continuità dei servizi/interventi erogati;
- continuità agli interventi ad oggi garantiti ai minori e alle loro famiglie mediante la realizzazione dei progetti di Riabilitazione Minori e Case Management, nelle more dell'inserimento di tali modelli nella rete consolidata di unità d'offerta; consolidamento del nuovo voucher autismo inserito nella misura B1;
- attuazione di tutte le misure, bandi e sperimentazioni regionali a sostegno delle famiglie in condizioni di fragilità (Fondo Famiglia, sperimentazione minori vittime di violenza ex DGR XI/3393/2020), Fondo Nazionale per le Politiche della Famiglia anno 2021 – Sperimentazione Centri per le Famiglie - DGR XI/5392/2021);



RL S.C.R.I.B.A.

- realizzazione del Piano Regionale per la non Autosufficienza triennio 2019-2021 e programma operativo regionale annualità 2021 – esercizio 2022, relativo alle misure a favore di persone in condizione di disabilità gravissima (Misura B1), di persone con disabilità grave o comunque in condizione di non autosufficienza (Misura B2) e ai Progetti di Vita Indipendente (PRO.VI), nel rispetto delle indicazioni regionali e sulla base delle risorse assegnate da Regione Lombardia;
- monitoraggio bilancio socio-assistenziale (FNPS, FNA, Fondo Sociale Regionale, Dopo di Noi);
- Programmi Formazione/Informazione sul Progetto di Vita legato al Dopo di Noi (L. 112/2016): piano di comunicazione a valenza regionale;
- prosecuzione del Piano territoriale della Conciliazione Vita-Lavoro e relativi progetti con monitoraggio sulla base delle risorse finanziate da Regione Lombardia e realizzazione della nuova iniziativa per favorire gli interventi di conciliazione vita-lavoro e di welfare aziendale;
- monitoraggio dell'attuazione dei Piani di Zona 2021-2023 (DD.GG.RR. XI/4111/20 e XI/4563/21);
- erogazione delle risorse relative a "implementazione di percorsi territoriali attraverso la realizzazione di un modello d'intervento flessibile e integrato con le risorse del territorio, in risposta alle difficoltà e alle problematiche di disagio sociale di giovani e adolescenti e delle loro famiglie – DGR n. X/7602 del 20/12/2017". Le risorse saranno erogate agli Enti che segnalano adolescenti in situazioni di disagio (es. Comuni), alle ASST per la valutazione del progetto e la gestione dello stesso da parte del Case Manager, agli Erogatori che sono stati individuati con manifestazione di interesse nel 2019, per la realizzazione del progetto; la misura è stata prorogata fino al 30.09.2023, si è provveduto alla proroga della convenzione con ASST ed Enti Erogatori e all'approvazione di un nuovo modello di convenzione per gli Enti segnalanti.

Nell'ambito delle Cure Palliative l'Agenzia ha proseguito la sua azione di regia della Rete Locale, in raccordo con il Dipartimento Interaziendale delle Cure Palliative, con l'obiettivo di promuovere una sempre maggiore integrazione della Rete con la Medicina Generale e con le Reti Clinico Assistenziali.

## 4. Il sistema degli acquisti – area contratti

In coerenza con le disposizioni nazionali e regionali in materia di aggregazione degli acquisti e con la strategia regionale degli ultimi anni, l'Agenzia, aderendo al Consorzio delle otto ATS, promuove l'interazione con le altre Aziende Sanitarie in relazione alle procedure di acquisto di beni e servizi.

Con Decreto D.G. n. 604 del 17.10.2022 è stata approvata la programmazione relativa all'affidamento di forniture e servizi di importo unitario stimato superiore ad € 1.000.000 per il biennio 2023/2024.

Inoltre, l'Agenzia con Decreto D.G. n. 212 del 31.03.2022 ha approvato il programma biennale di forniture e servizi per il biennio 2022-2023 ed il programma triennale dei lavori pubblici per gli anni 2022 – 2024; con Decreto D.G. n. 116 del 28.02.2023 si è provveduto all'aggiornamento del programma biennale di forniture e servizi per il biennio 2022-2023 e del programma triennale dei lavori pubblici per gli anni 2022 – 2024.



R.L.S.C.R.I.B.A.

La programmazione delle procedure è stata aggiornata – alla data del 30.09.2022 - anche all'interno del nuovo applicativo Modulo Programmazione, data base messo a disposizione degli Enti da Regione Lombardia per raccogliere le informazioni sulla programmazione delle procedure degli Enti del Sistema Sanitario Regionale.

Anche nell'anno 2022 l'attività dell'ATS in tema di acquisti è stata condotta nel rispetto di quanto definito dal DPCM 11 luglio 2018 e ss.mm.ii. che individua le categorie merceologiche e le soglie per le quali solo i soggetti aggregatori possono operare, nonché nel rispetto dei prezzi di riferimento definiti, per taluni servizi/forniture, da ANAC.

Si riportano di seguito le procedure che hanno caratterizzato le attività di acquisto nel corso del 2022, di particolare rilevanza non solo per gli aspetti legati alla spesa conseguente ma anche per l'importanza dei contenuti contrattuali:

- servizio di Tesoreria e Cassa che ATS di Brescia ha condotto, in qualità di capofila, in aggregazione con l'ATS di Pavia. Con decreto n. 581 del 06.10.2022 si è preso atto degli esiti dell'appalto ed in particolare dell'aggiudicazione dei lotti di ATS Pavia e ASST Vallecamonica e della mancanza di offerte per il lotto dell'ATS di Brescia; ATS di Brescia ha concluso una consultazione con il mercato di riferimento al fine di verificare le motivazioni della mancanza di offerte e di ridefinire i contenuti degli atti di gara. In attesa della definizione dei contenuti del nuovo capitolato che verrà adeguato – per quanto ritenuto opportuno e congruo – alle indicazioni ricevute dagli Istituti partecipanti alla consultazione, il contratto di Tesoreria è stato prorogato sino al 31.03.2023. Con Decreto D.G. n. 136 del 09.03.2023 è stata indetta la nuova procedura di gara, che condurrà all'assegnazione del servizio entro il II trimestre 2023.
- fornitura di energia elettrica, in adesione a Convezione Consip Spa; il contratto è attivo dal 01.7.2022 con tariffe sestuplicate rispetto a quelle in vigore;
- fornitura di sistemi diagnostici automatizzati per lo screening del colon retto: procedura gestita dall'ATS Val Padana in qualità di capofila; il contratto è stato rinnovato con Decreto D.G. 297 del 20.05.2022 per il periodo 15.05.2022 – 14.05.2025;
- servizio assicurativo RCT/O, mediante gara condotta da ATS di Brescia in qualità di capofila, in aggregazione con le ATS: Val Padana, Bergamo, Brianza, Pavia e Insubria; la polizza scaduta il 30.06.2022 è stata estesa a tutto il 2022. In considerazione del posticipo della decorrenza della LR 22/2021 che prevedeva il trasferimento delle attività legate al settore Cure Primarie alle ASST a far data dal 01.01.2023, l'ATS di Brescia ha – nei termini di cui agli atti di gara – prorogato l'attuale polizza – alle medesime condizioni economiche ed operative – sino al 30.06.2023, con possibile ulteriore estensione al 30.09.2023, in attesa di definire in qualità di capofila un nuovo appalto, (salvo l'appalto venga gestito a livello regionale dalla Centrale di Committenza ARIA), che avrà decorrenza 01.10.2023 e che definirà il quadro prestazionale anche alla luce delle Riforma del SSR di cui alla L.R. n. 22/2021, come modificata dalla Legge Regionale n. 33/2022 che definisce – come sopra precisato – il progressivo passaggio delle cure primarie entro il 30.09.2023;
- fornitura di materiale chirurgico e prodotti vari ad uso veterinario: procedura gestita in qualità di capofila dall'ATS di Brescia, in aggregazione con le ATS: Insubria, Montagna, Città Metropolitana di



R.L.S.C.R.I.B.A.

Milano, Val Padana, Brianza, Bergamo e Pavia;

- servizi di telefonia mobile, fissa e manutenzione hardware e software mediante adesione a Convenzioni CONSIP Spa e ARIA;
- adesione all'Accordo Quadro CONSIP SPA per la fornitura, messa in esercizio e manutenzione di centrali telefoniche evolute e di prodotti e servizi connessi per le Pubbliche Amministrazioni.

## 5. La gestione economico-finanziaria dell'Agenzia

L'Agenzia persegue l'obiettivo economico del mantenimento/miglioramento dell'equilibrio economico finanziario basato su un coerente rapporto tra i ricavi ed i costi aziendali, con particolare riferimento ai costi dei fattori produttivi a gestione diretta che rappresentano lo 1,65% del bilancio sanitario e socio sanitario (escluso il personale dipendente).

Con il Decreto regionale di assegnazione definitiva per l'esercizio 2022 n. 6893 del 12.05.2023 rettificato dal Decreto n. 14977/2023, le voci di spesa "beni e servizi" e "altri costi" sono state determinate rispettivamente in € 26.858.469 e € 3.913.279 tenuto conto dei dati inviati dall'Agenzia in sede di Pre Consuntivo 2022, trasmesso a Regione con nota prot. 0026333/23 del 03.03.2023.

Anche nel corso dell'anno 2022 sono stati effettuati acquisti ed affidamenti necessari per fronteggiare l'emergenza sanitaria COVID-19. Il costo delle USCA sostenuto è pari ad € 745.280

Inoltre, si segnala che nell'anno 2022 l'emergenza sanitaria per influenza aviaria ha generato un incremento dei costi per la voce "acquisito di servizi sanitari per erogazione di prestazioni" (€ 6.728.745,07 per L. 218/88) e per la voce "acquisto servizi non sanitari" (€ 733.246,79 per trasporto e smaltimento carcasse).

***Il piano investimenti***

Il valore complessivo degli interventi inseriti nel prospetto "Piano Investimenti" per le annualità 2022 – 2023-2024 e successivi allegato al Bilancio Economico di Previsione 2022 è pari ad € 1.328.043 così suddivisi:

- INVESTIMENTI FINANZIATI CON FONTI REGIONALI "Finanziamenti per investimenti assegnati con Deliberazioni di G.R. € 161.174;
- INVESTIMENTI FINANZIATI DA TERZI "Finanziamenti da terzi e proventi straordinari" € 1.166.869.

Le spese previste per il triennio 2022 – 2024 sono complessivamente pari ad € 1.328.043 di cui:



RL S.C.R.I.B.A.

- anno 2022 € 1.168.950;
- anno 2023 e successivi 159.093.

In particolare, nell'ambito del percorso di valorizzazione e riqualificazione del patrimonio immobiliare il principale intervento è il seguente:

– Lavori di ristrutturazione dell'Edificio R presso la sede aziendale di Viale Duca degli Abruzzi n. 15, Brescia da destinare ad archivio e deposito: € 716.885,00 di cui € 467.565,62 è finanziato con il contributo di cui alla DDG Salute n. 3912 del 12.05.2014. Con Decreto D.G. n. 412 del 13.07.2022 – come modificato dal Decreto n. 468 del 11.08.2022 – è stato approvato il progetto esecutivo. Con Decreto D.G. 714 del 29.11.2022 è stata aggiudicata la procedura di appalto per l'affidamento dei lavori.

Il Piano investimenti prevede ulteriori interventi/acquisti nel triennio, tra i quali i principali:

– acquisto di mobili ed arredi, in particolare di arredi per archivi per consentire una corretta conservazione della documentazione ed al contempo garantire idonei arredi, in sostituzione di quelli obsoleti, rispondenti alle norme di sicurezza (€ 20.052,00);

– acquisto automezzi (furgone attrezzato per il Canile Sanitario, automezzi con motorizzazione 4x4 per i Distretti Veterinari, automezzi a basso impatto ambientale elettrici/metano ecc) per garantire un parco mezzi funzionale ed in linea con le normative in tema di sicurezza ed ambientali (€ 55.427,13); è stata aggiudicata la procedura di gara per l'acquisto di n. 2 piccoli fuoristrada 4x4 per i Distretti Veterinari; in attesa dell'attivazione di Convenzioni Consip, l'acquisto del furgone per il Canile Sanitario è stato rinviato all'esercizio 2023;

– acquisto di attrezzature sanitarie per il Laboratorio di Sanità Pubblica (strumento per analisi per la ricerca della legionella con tecnica Real Time LAMP e acquisto sistema SPME per la determinazione degli IPA in campioni di acqua), in sostituzione di attrezzature obsolete e non più funzionali (€ 42.000,00); è stata aggiudicata la procedura di gara per l'acquisto di entrambe le strumentazioni;

– rinnovo centrali telefoniche e acquisto del sistema NAC (Network Access Control) per complessivi € 221.279. È stato adottato il Decreto D.G. n. 527 del 13.09.2022 di adesione a CONSIP.

Si segnala, inoltre, la partecipazione dell'Agenzia:

- al bando regionale, di cui al Decreto n. 10018 del 21.07.2021 "Infrastrutture di ricarica elettrica per Enti Pubblici 2021", per complessivi € 106.689,00, di cui € 35.958,28 di competenza anno 2022;



R.L.S.C.R.I.B.A.

- al bando "Rinnova veicoli Enti Pubblici 2021/2022" – Linea di finanziamento 2021/2022, presentando n. 3 domande – tutte accettate e finanziate – per complessivi € 45.000,00; tale bando prevede l'acquisto di nuovi automezzi, a fronte di altrettante rottamazioni. È stato adottato il Decreto D.G. n. 183 del 23.03.2022 di adesione a CONSIP per acquisto n. 3 auto. Con Decreto 5736 del 18.04.2023 Regione Lombardia ha rassegnato gli esiti dell'istruttoria e dunque assegnato all'Agenzia € 45.000,00.

Con D.G.R. n. XI/6990 del 19.09.2022 Regione Lombardia ha preso atto e valutato positivamente le progettualità presentate dall'ATS di Brescia, nell'ambito degli investimenti destinati a Regione Lombardia per il rafforzamento complessivo delle strutture di SNPS-SNPA; in particolare l'Agenzia ha proposto i seguenti investimenti:

- Interventi infrastrutturali per € 2.923.000,00: ristrutturazione Edificio 10 presso la sede di Brescia – Viale Duca degli Abruzzi, 15; stato dell'arte: è stata affidata la redazione – mediante adesione ad A.Q. ARIA – del PFTE e dei successivi livelli di progettazione: Progetto Definitivo e Progetto Esecutivo; il Progetto di Fattibilità Tecnico Economica è in fase di verifica;

- Acquisti di beni strumentali per € 1.310.765,20: sono in fase di elaborazione i documenti di gara per la pubblicazione delle procedure relative alle singole strumentazioni; si è provveduto a pubblicare avvisi di manifestazione di interesse per raccogliere le disponibilità del mercato

per un totale di € 4.233.765,20.

Con D.G.R. n. XI/7845 del 31.01.2023 Regione Lombardia ha approvato lo schema di accordo operativo ex art. 15 della L. 241/1990 con l'Istituto Superiore di Sanità per la realizzazione dei subinvestimenti del programma "Salute, Ambiente, Biodiversità e Clima" (art. 1, comma 2, lettera E), punto 1), del D. L. 59/2021 SNPS-SNPA e lo schema di accordo operativo ex art. 15 della L. n. 241/1990 con le ATS, ASST, IRCCS e ARPA Soggetti esecutori dei subinvestimenti del medesimo Programma.

Con Decreto DGW n. 4651 del 29.03.2023 Regione Lombardia ha disposto l'assegnazione a favore degli Enti ATS/ASST/IRCCS/ARPA quali soggetti esecutori della realizzazione dei subinvestimenti del programma in argomento, per un totale di € 33.855.646,96, di cui € 4.233.765,20 a favore dell'ATS di Brescia.

Con Decreto D.G. n. 234 del 17.04.2023, l'Agenzia ha preso atto dell'Accordo operativo e dell'assegnazione delle risorse assegnate, di cui al Decreto regionale n. 4561/2023.

Tutte le procedure di appalto sono state pubblicate (pubblicazione del bando/invio lettere di invito) entro la data del 31.03.2023, come previsto dal cronoprogramma di cui all'Accordo Esecutivo e come rendicontate a Regione Lombardia con nota prot. gen. n. 0037698/23 del 31.03.2023.



R.L.S.C.R.I.B.A.

***Il costo del personale***

Il costo complessivo per il personale dipendente risulta pari a € 45.496.515 (di cui Irap € 1.795.574).
Tale costo risulta in linea con il preconsuntivo 2022.

Il costo sopra esposto risulta così suddiviso:

- personale "ordinario" € 45.474.107 (oneri e irap compresi);
- personale per emergenza Covid-19: € 22.408 (oneri e irap compresi).

Rispetto ai dati di prechiusura 2022 forniti in sede di IV CET 2022 si evidenzia un aumento complessivo di € 318.669 così suddivisi:

- Personale "ordinario" con oneri riflessi + € 300.599
- RAR comparto con oneri riflessi + € 16.126
- Rar dirigenza con oneri riflessi - € 18.571
- Irap + € 20.515

Tale incremento è dovuto ai seguenti fattori:

- rinnovo CCNL comparto 2019-2021: nel IV CET erano stati esposti – come da indicazioni regionali - i costi al netto degli incrementi dei fondi per il trattamento accessorio, mentre in fase di consuntivo detti costi vengono rendicontati.
  Nello specifico in sede di IV CET era stato esposto complessivamente un costo di € 655.320 (al netto Irap), mentre in fase di consuntivo di € 1.030.233 (al netto di Irap).
  Si evidenzia che il valore dell'elemento perequativo nel IV CET era esposto a parte per un valore di € 126.140 (Irap esclusa), mentre nel consuntivo tale valore è ricompreso nell'incremento contrattuale.
- L'importo dei fondi per il trattamento accessorio della dirigenza area sanità è stato adeguato alle assegnazioni regionali commi 435 e 435 bis L. 205/2017.
- RAR: il costo effettivamente sostenuto per il riconoscimento delle RAR del comparto risulta in incremento di € 16.126 (Irap esclusa) mentre per quanto riguarda le aree dirigenziali risulta in diminuzione di € 18.571 (Irap esclusa).

*COSTI PIANO INFORTUNI DGR XI/2464*

Il costo per il reclutamento di tecnici della prevenzione a tempo determinato per il progetto relativo ad interventi urgenti a contrasto del fenomeno infortunistico di cui alla DGR XI /2464/2019 di € 103.788 risulta in linea con il preconsuntivo 2022.



RL S.C.R.I.B.A.

*COSTI COVID*

Il costo per il reclutamento del personale straordinario emergenza epidemiologica Covid 2019 di € 22.408 risulta in risulta in linea con il preconsuntivo 2022.

Si precisa che nel costo è ricompreso anche il trattamento economico accessorio che non viene esposto nelle specifiche voci di fondi, ma ricompreso nella voce "competenze fisse", al fine di non incrementare il valore degli stessi, considerato che i costi Covid rappresentano un di cui del complessivo.

L'incidenza sulle colonne W, Y e J risultano così determinate:

comparto: colonna W€ 2.611 colonna Y € 828 colonna J € 970.

*PRESTAZIONI AGGIUNTIVE A SUPPORTO DELLA CAMPAGNA VACCINALE COVID-19*

Da ultimo si ricorda che nell'ambito della campagna vaccinale Covid-19, nel rispetto degli indirizzi regionali finalizzati ad implementare l'attività sui territori di competenza e nell'ottica di collaborazione tra gli Enti del SSR, ATS Brescia, ha messo a disposizione delle ASST del territorio proprio personale (dirigente e comparto).

Detta attività è stata svolta al di fuori dell'orario di lavoro, mediante prestazioni aggiuntive, da remunerarsi con le tariffe previste dalla normativa vigente.

L'importo – determinato sulla prestazione svolte e consuntivate – è pari a € 147.863 (oneri compresi) + € 11.803 per Irap.

Dette risorse sono state assegnate in sede di bilancio di preconsuntivo.

***Gestione della tesoreria***

Nell'ambito del governo e monitoraggio dei flussi finanziari, l'Agenzia ha garantito agli erogatori pubblici le rimesse di cassa nel rispetto delle scadenze maggiormente onerose (ritenute fiscali/previdenziali e pagamento degli stipendi al personale dipendente), allo scopo di evitare il ricorso alle anticipazioni di tesoreria da parte delle ASST.

L'Agenzia ha garantito altresì il pagamento degli acconti mensili agli erogatori sanitari e sociosanitari privati nonché il rispetto delle scadenze delle fatture ai fornitori di beni e servizi.

Nella presente relazione viene rappresentata la situazione di cassa al 31.12.2022:

| DECRIZIONE | IMPORTO (euro) |
|---|---|
| **Saldo positivo iniziale al 01.01.2022** | **89.761.539,04** |
| Totale OPI di Incasso al 31.12.2022 | 1.973.032.288,42 |
| Totale OPI di Pagamento al 31.12.2022 | -2.003.920.727,01 |
| **Saldo positivo al 31.12.2022** | **58.873.100,45** |



R.L.S.C.R.I.B.A.

# 6. Il bilancio dell'anno 2022

## 6.1 La sintesi del bilancio e la relazione sul grado di raggiungimento degli obiettivi economico-finanziari

L'Agenzia ha assicurato anche nel corso del 2022 il mantenimento dell'equilibrio economico finanziario rispettando gli obiettivi assegnati per la voce di spesa "beni e servizi".

Dal punto di vista finanziario l'Agenzia ha rispettato i tempi di pagamento verso i fornitori di beni e servizi e ha assicurato il pagamento degli acconti e saldi agli erogatori sanitari e socio sanitari.

L'Agenzia non ha ricorso all'anticipazione di tesoriera nell'esercizio 2022.

RLS.C.R.I.B.A.

**326 Agenzia di Tutela della Salute di Brescia**

## 6.2 Il confronto dei Conti Economici Consuntivo e Preventivo e relazione sugli scostamenti

| Cod. | Voce | *Preventivo al 31/12/2022* | *Bilancio d'esercizio 2022 V2* | *Variazione* |
|---|---|---|---|---|
| | | A | B | (B-A) |
| | | | | |
| | **RICAVI** | | | |
| ASLR01 | Quota Capitaria | 1.524.070.343 | 1.450.935.694 | - *73.134.649* |
| ASSIR01 | Ricavi ASSI | | | - |
| ASLR02 | Funzioni non tariffate | 3.520.445 | 3.435.976 | - *84.469* |
| ASLR03 | F.do maggiori consumi DRG | - | - | - |
| ASLR04 | F.do maggiori consumi AMBU | - | - | - |
| ASLR05 | Utilizzi contributi esercizi precedenti | 3.801.529 | 32.724.098 | *28.922.569* |
| ASLR06 | Altri contributi e fondi da Regione (al netto rettifiche) | 204.996.137 | 279.703.572 | *74.707.435* |
| ASLR07 | Altri contributi (al netto rettifiche) | 1.748.403 | 3.956.753 | *2.208.350* |
| ASLR08 | Entrate proprie | 6.626.379 | 7.133.462 | *507.083* |
| ASLR09 | Libera professione (art. 55 CCNL) | 45.434 | 31.805 | - *13.629* |
| ASLR10 | Prestazioni S.S.R. | - | - | - |
| ASLR11 | Proventi finanziari e straordinari | - | 64.592.407 | *64.592.407* |
| ASLR13 | Ricavi da prestazioni sanitarie | - | - | - |
| R_MOB_A_PR | Mobilità attiva privati | 35.844.700 | 20.419.204 | - *15.425.496* |
| R_MOB_I | Mobilità internazionale | | 332.197 | *332.197* |
| | **Totale Ricavi (al netto capitalizzati)** | **1.780.653.370** | **1.863.265.168** | ***82.611.798*** |
| | | | | |
| | **COSTI** | | | |
| ASLC01 | Drg | 621.189.146 | 593.416.359 | - *27.772.787* |
| ASLC02 | Ambulatoriale | 265.470.944 | 272.900.116 | *7.429.172* |
| ASLC03 | Neuropsichiatria | 9.753.835 | 9.238.778 | - *515.057* |
| ASLC04 | Screening | 3.567.281 | 6.849.328 | *3.282.047* |
| ASLC05 | Farmaceutica+Doppio canale | 226.224.540 | 243.531.167 | *17.306.627* |
| ASLC06 | Protesica e dietetica in convenzione | 693.258 | 790.646 | *97.388* |
| ASLC07 | File F | 146.188.533 | 162.644.324 | *16.455.791* |
| ASLC08 | Psichiatria | 40.549.452 | 37.551.937 | - *2.997.515* |
| ASLC09 | Personale | 44.266.190 | 43.700.941 | - *565.249* |
| ASLC10 | IRAP personale dipendente | 1.823.096 | 1.795.574 | - *27.522* |
| ASLC11 | Libera professione (art. 55 CCNL) + IRAP | 36.937 | 26.195 | - *10.742* |
| ASSIC01 | Prestazioni socio-sanitarie | 199.335.920 | 205.156.399 | *5.820.479* |
| ASLC12 | Ammortamenti (al netto dei capitalizzati) | 574.734 | 565.550 | - *9.184* |
| ASLC13 | Medicina Generale e Pediatri | 107.469.850 | 108.178.131 | *708.281* |
| ASLC14 | Beni e Servizi (netti) | 15.772.042 | 26.858.469 | *11.086.427* |
| ASLC15 | Altri costi | 3.973.124 | 3.913.279 | - *59.845* |
| ASLC16 | Accantonamenti dell'esercizio | 1.058.716 | 8.934.439 | *7.875.723* |
| ASLC17 | Integrativa e protesica non erogata in farmacia (compresi acq. di beni) | 17.297.790 | 18.481.179 | *1.183.389* |
| ASLC18 | Oneri finanziari e straordinari | - | 46.908.078 | *46.908.078* |
| ASLC19 | Prestazioni sanitarie | 39.563.282 | 27.594.547 | - *11.968.735* |
| C_MOB_A_PR | Mobilità attiva privati | 35.844.700 | 42.244.811 | *6.400.111* |
| C_MOB_I | Mobilità internazionale | | 1.984.921 | *1.984.921* |
| | **Totale Costi (al netto capitalizzati)** | **1.780.653.370** | **1.863.265.168** | ***82.611.798*** |
| | | | | |
| ASLR12 | Contributo da destinare al finanziamento del PSSR, progetti obiettivo, miglioramento qualità offerta e realizzazione piani di sviluppo regionali (FSR indistinto) | - | - | - |
| | | | | |
| | **Risultato economico** | **-** | **-** | **-** |

R.L.S.C.R.I.B.A.

**326 Agenzia di Tutela della Salute di Brescia**

Il Conto Economico al 31.12.2022 si chiude con un risultato economico a pareggio con le seguenti risultanze:

| **Bilancio consolidato (Sanitario + Sociale)** | **Bilancio Preventivo 2022** | **Bilancio d'esercizio 2022 V2** | **Variazione** |
|---|---|---|---|
| | **a** | **b** | **c= b-a** |
| TOTALE A) Valore della produzione | 1.807.657.834 | 1.842.252.315 | 34.594.481 |
| TOTALE B) Costi della produzione | 1.805.536.910 | 1.857.651.146 | 52.114.236 |
| ***Differenza tra valore e costi della produzione*** | ***2.120.924*** | ***- 15.398.831*** | ***- 17.519.755*** |
| TOTALE C) Proventi e oneri finanziari | - | 93.384 | 93.384 |
| TOTALE D) Rettifiche di valore attività finanziarie | - | - | - |
| TOTALE E) Proventi e oneri straordinari | - | 17.321.853 | 17.321.853 |
| ***Risultato prima delle imposte*** | ***2.120.924*** | ***2.016.406*** | ***- 104.518*** |
| Y) Imposte sul reddito dell'esercizio | 2.120.924 | 2.016.406 | - 104.518 |
| **Utile (perdita) dell'esercizio** | **-** | **-** | **-** |

| **Bilancio Sanitario** | **Bilancio Preventivo 2022** | **Bilancio d'esercizio 2022 V2** | **Variazione** |
|---|---|---|---|
| | **a** | **b** | **c= b-a** |
| TOTALE A) Valore della produzione | 1.782.058.043 | 1.800.156.298 | 18.098.255 |
| TOTALE B) Costi della produzione | 1.779.944.939 | 1.815.832.324 | 35.887.385 |
| ***Differenza tra valore e costi della produzione*** | ***2.113.104*** | ***- 15.676.026*** | ***- 17.789.130*** |
| TOTALE C) Proventi e oneri finanziari | - | 93.384 | 93.384 |
| TOTALE D) Rettifiche di valore attività finanziarie | - | - | - |
| TOTALE E) Proventi e oneri straordinari | - | 17.590.945 | 17.590.945 |
| ***Risultato prima delle imposte*** | ***2.113.104*** | ***2.008.303*** | ***- 104.801*** |
| Y) Imposte sul reddito dell'esercizio | 2.113.104 | 2.008.303 | - 104.801 |
| **Utile (perdita) dell'esercizio** | **-** | **-** | **-** |

| **Bilancio Sociale** | **Bilancio Preventivo 2022** | **Bilancio d'esercizio 2022 V2** | **Variazione** |
|---|---|---|---|
| | **a** | **b** | **c= b-a** |
| TOTALE A) Valore della produzione | 25.599.791 | 42.096.017 | 16.496.226 |
| TOTALE B) Costi della produzione | 25.591.971 | 41.818.822 | 16.226.851 |
| ***Differenza tra valore e costi della produzione*** | ***7.820*** | ***277.195*** | ***269.375*** |
| TOTALE C) Proventi e oneri finanziari | - | - | - |
| TOTALE D) Rettifiche di valore attività finanziarie | - | - | - |
| TOTALE E) Proventi e oneri straordinari | - | - 269.092 | - 269.092 |
| ***Risultato prima delle imposte*** | ***7.820*** | ***8.103*** | ***283*** |
| Y) Imposte sul reddito dell'esercizio | 7.820 | 8.103 | 283 |
| **Utile (perdita) dell'esercizio** | **-** | **-** | **-** |

Il Bilancio di Previsione per l'anno 2022 è stato redatto nel rispetto delle assegnazioni per A.T.S. definite dal decreto del Direttore della Direzione Centrale Bilancio e Finanza n. 1492 del 11/02/2022 e nell'ambito del quadro economico programmatorio di cui alla DGR n. XI/5941 del 07.02.2022.



BL S.C.R.L.B.A.

## Area Sanitaria

I dati rilevati nel bilancio d'esercizio 2022 tengono conto dei dati di validazione regionale per le prestazioni sanitarie (DRG, NPI, Ambulatoriale, Farmaceutica, Psichiatria, File F, Integrativa e protesica, mobilità attiva privati e mobilità internazionale) nonché dei valori rendicontati nei flussi delle prestazioni socio sanitarie che sono stati validati ed assegnati con il Decreto regionale n. 6983 del 12.05.2023 rettificato con il Decreto n. 14977 del 05.10.2023.

In generale, per le voci di costo e ricavo a gestione diretta si rileva quanto segue:

- Entrate Proprie: il valore delle entrate proprie anno 2022 ha evidenziato un aumento rispetto al bilancio di previsione 2022 di € 507.083 riferita in particolare ad un aumento di: - ricavi certificazioni attività veterinaria da privato, prestazioni U.O. Sicurezza lavoro e impianti commerciale e altri introiti attività prevenzione e sicurezza ambiente di lavoro, sanzioni.

- Libera Professione: la riduzione dei ricavi dell'attività libero professionale e dei relativi costi è riconducibile alle convenzioni per la collaborazione in materia di sorveglianza sanitaria che hanno registrato una minore attività.

- Proventi ed oneri finanziari/straordinari: in sede di bilancio preventivo non sono stati appostati valori relativi alla gestione finanziaria/straordinaria così come da indicazioni regionali.

In sede di consuntivo in particolare sono stati esposti:

o i proventi straordinari assegnati da Regione pari ad € 59.749.158:

- € 4.440.290 risorse assegnate da Regione e relative a incremento tariffario per le prestazioni di assistenza ospedaliera per acuti a pazienti affetti da covid-19 di cui al DDG n. 6278 del 09.05.2022;

- € 113.822 risorse assegnate da Regione e relative a DGR 7011/22 Assegnazione del 30% delle maggiorazioni tariffarie per l'esercizio 2020 - DGR 4945/2021;

- € 383.458 risorse assegnate da Regione e relative a Rielaborazione ricoveri 2021;

- € 2.660 risorse assegnate da Regione e relative a Rielaborazione Sub-Acuti 2021;

- € 209.161 risorse assegnate da Regione e relative a Rielaborazione Ambulatoriali 2021;

- € 8.908.660 risorse assegnate da Regione e relative a Rielaborazione Tamponi COVID-19 2021;

- (-) € 332.592 risorse assegnate da Regione e relative a Rielaborazione recupero liste di attesa ricoveri - anno 2021 (-);



R.L.S.C.R.I.B.A.

- € 295.598 risorse assegnate da Regione e relative a Rielaborazione recupero liste di attesa ambulatoriali - anno 2021;

- € 22.073.841 risorse assegnate da Regione e relative a Importo ristori 2020;

- € 21.825.607 risorse assegnate da Regione e relative a Contributi pregressi sopr. attive - Quota mobilità attiva extra-regione da privato;

- € 1.653.447 risorse assegnate da Regione e relative a maggiori costi energia;

- € 45.000 risorse assegnate da Regione e relative all'accordo transattivo sottoscritto con la Fondazione Nobile Paolo Richiedei a seguito di Decreto Ingiuntivo RG 11530/2021 – Tribunale di Brescia (riconoscimento maggiori valorizzazioni sub acuti anni 2017 e 2018);

- € 130.206 sistemazione contabile delle partite creditorie e debitorie aperte riferite alle prestazioni effettuate agli stranieri temporaneamente presenti sul territorio (STP) fino al 31.12.2016.

o gli oneri straordinari assegnati da Regione pari ad € 59.749.158:

- € 113.822 DGR 7011/22 Assegnazione del 30% delle maggiorazioni tariffarie per l'esercizio 2020 - DGR 4945/2021;

- € 383.458 Rielaborazione ricoveri 2021;

- € 2.660 Rielaborazione Sub-Acuti 2021;

- € 209.161 Rielaborazione Ambulatoriali 2021;

- € 8.908.660 Rielaborazione Tamponi COVID-19 2021;

- (-) € 332.592 Rielaborazione recupero liste di attesa ricoveri - anno 2021;

- € 295.598 Rielaborazione recupero liste di attesa ambulatoriali - anno 2021;

- € 22.073.841 Ristori 2020.

Il dettaglio degli oneri e proventi finanziari/straordinari è dettagliatamente rappresentato nella nota integrativa descrittiva.

- Personale ed IRAP: in sede di bilancio preventivo il costo del personale ed IRAP assegnato era pari ad € 46.089.286.



RL S.C.R.I.B.A.

La diminuzione del costo del personale non può considerarsi strutturale bensì è da ritenersi una tantum, motivata principalmente dallo scostamento delle "date di uscita" del personale cessato e delle date "di entrata" del personale di nuova assunzione.

- Ammortamenti: nel bilancio d'esercizio sono stati esposti i costi così come risultanti dal libro cespiti;

- Medicina Generale e Pediatri: al 31.12.2022 i costi sono in aumento rispetto al bilancio di previsione anno 2022 di € 708.281 e comprendono € 224.617 relativi ai PAI della presa in carico, € 1883.886 vaccinazione antinfluenzale, € 753185 relativi alle vaccinazioni covid ed € 1.964.026 tamponi covid. Il valore esposto nel consuntivo corrisponde al valore assegnato da Regione Lombardia;

- Beni e servizi: in sede di bilancio d'esercizio i costi sono pari ad € 26.858.469 in aumento di € 11.086.747 rispetto al bilancio preventivo. Tale incremento è riconducibile in particolare a:

- € 40.683 risorse economiche per il riconoscimento della tariffa di presa in carico ai gestori cooperative MMG/PLS;
- € 6.728.745 indennizzi L. 218/88;
- € 5.683.570 incremento costi SISS/vaccinazioni e tamponi covid/altri servizi;

- Altri costi: a consuntivo si rileva un incremento di costo di € 59.845.

Si evidenzia che Regione ha assegnato un accantonamento per svalutazione crediti di € 133.395.

- Accantonamenti: a consuntivo si rileva un incremento di € 7.875.723

Si evidenzia che in sede di consuntivo sono stati assegnati accantonamenti per rinnovi contrattuali pari ad 5.242.901 non attribuiti in sede di Bilancio di Previsione 2022:

- Accantonamenti Rinnovi convenzioni MMG/Pls/MCA ed altri € 4.317.679;
- Accantonamenti Rinnovi contrattuali - dirigenza medica € 628.850;
- Accantonamenti Rinnovi contrattuali dirigenza non medica € 136.424;
- Accantonamenti Rinnovi contrattuali comparto € 159.948.

Inoltre, in sede di consuntivo rispetto al bilancio preventivo 2022 sono stati rilevati:

- Accantonamenti per quote inutilizzate contributi dell'esercizio da Regione per quota FSR Indistinto € 1.722.292;
- Accantonamenti per quote inutilizzate contributi vincolati dell'esercizio da soggetti pubblici (extra fondo) Vincolati € 422.844;

e un incremento dell'accantonamento gettiti derivanti da sanzioni a seguito di attività di controllo per la tutela del lavoratore che sono stati versati a Regione nel mese di gennaio 2023 secondo le modalità e le



R.L.S.C.R.I.B.A.

tempistiche già definite con la nota regionale prot. G1.2018.0002863 del 30.01.2018 € € 1.002.350;

*- Prestazioni sanitarie (DRG, Ambulatoriale, Neuropsichiatria, Screening, Farmaceutica, Integrativa e protesica, File F, Psichiatria, Mobilità attiva da privati e mobilità internazionale):*

I valori esposti sono quelli validati da regione e pubblicati sulla piattaforma SCRIBA.

Tali valori sono stati assegnati con il Decreto regionale n. 6983/2023 rettificato con Decreto n. 14977/2023.

**Area sociosanitaria**

Il Bilancio di Previsione anno 2022 adottato con Decreto D.G. n. 100 del 14.02.2022 è stato redatto nel rispetto delle assegnazioni regionali disposte con il Decreto n. 1492 del 11.02.2022 di cui:

- € 198.880.920 finanziamento parte corrente FSR indistinto;
- € 275.000 Altri contributi da Regione per servizi socio-sanitari (ASSI)-(FSR indistinto);
- € 180.000 utilizzo contributi anni precedenti.

Nel corso dell'esercizio 2022 Regione Lombardia con decreto n. 14896 del 18.10.2022 ha:

- aggiornato i finanziamenti per le prestazioni sociosanitarie tenuto conto, in particolare, della rideterminazione dei budget di consumo e di produzione in applicazione delle disposizioni contenute nella DGR n. XI/63872022, nella DRG n. 6991/2022 e nel decreto n. 7923/2022;
- rideterminato in € 130.000 il finanziamento relativo alle risorse previste per l'attuazione del piano vaccinale per la prevenzione delle infezioni da SARS-COV-2 mediante erogatori ADI e di cure palliative domiciliari ex DGR n. XI/4506/2021;
- aggiornato il quadro delle autorizzazioni regionali per l'utilizzo di risorse afferenti alla gestione sociosanitaria delle ex ASL, già allocate nei bilanci delle ATS. In particolare, è stato assegnato l'importo di € 25.479 per la copertura dei costi relativi a iper produzione anno 2021 riconosciuta ad un Ente Gestore dopo la chiusura dell'esercizio 2021.

I dati rilevati al bilancio d'esercizio tengono inoltre conto dei valori rendicontati nei flussi delle prestazioni sociosanitarie e nella certificazione riferita alla rilevazione dei costi della gestione sociosanitaria, recepiti nelle Tabelle di validazione dell'attività pubblicate sul portale Cyberark (atti ATS prot. n. 0049629/2023) e dal modello "326_Area sociosanitaria_CONS22" pubblicato sul portale SCRIBA in data 30. 03.2023.

Il conto economico dell'esercizio 2022, tenuto conto delle variazioni intervenute in corso d'anno e dei dati rilevati nei modelli di chiusura così come confermati dall'assegnazione regionale definitiva di cui al decreto n. 6983 del 12.05.2023 rettificato con Decreto n. 14977/2023, differisce rispetto a quanto rappresentato in sede di bilancio di previsione come di seguito riepilogato:

RISCRIBA.

## 326 Agenzia di Tutela della Salute di Brescia

| ATTIVITA' | BPE 2022 | BES 2022 | GAP |
|---|---|---|---|
| CURE PALLIATIVE RESIDENZIALI ASST | 2.037.898 | 1.374.368 | - 663.530 |
| CURE PALLIATIVE RESIDENZIALI PUBBLICI NO INTERCOMPANY | - | - | - |
| CURE PALLIATIVE RESIDENZIALI PRIVATI | 6.762.870 | 7.342.008 | 579.138 |
| TARIFFATE BUDGETTIZZATE RSA | 101.306.240 | 106.398.776 | 5.092.536 |
| EXTRA BUDGET RSA | 3.314.797 | 2.825.240 | - 489.557 |
| RSA FUORI REGIONE | 40.000 | 17.827 | - 22.173 |
| TARIFFATE BUDGETTIZZATE CDD | 8.260.732 | 8.712.764 | 452.032 |
| TARIFFATE BUDGETTIZZATE CDI | 5.966.305 | 5.088.555 | - 877.750 |
| TARIFFATE BUDGETTIZZATE CSS | 2.181.186 | 2.509.682 | 328.496 |
| EXTRA BUDGET CSS | 143.779 | 90.776 | - 53.003 |
| STRUTTURE RIABILITATIVE riclassificate RIAEXTRA BUDGET (Accordi Regionali) | 11.026.791 | 10.994.652 | - 32.139 |
| RIA FUORI REGIONE | 197.000 | 193.360 | - 3.640 |
| EX ASSISTENZA POST ACUTA RESIDENZIALE | 1.707.319 | 1.519.550 | - 187.769 |
| SRM | 712.996 | 641.143 | - 71.853 |
| TARIFFATE BUDGETTIZZATE RSD + RSD SEPPILLIBUDGET | 19.277.737 | 20.243.713 | 965.976 |
| EXTRA BUDGET RSD | 487.561 | 362.310 | - 125.251 |
| RSD FUORI REGIONE | 280.000 | 227.550 | - 52.450 |
| TARIFFATE BUDGETTIZZATE TOX | 7.904.631 | 6.918.635 | - 985.996 |
| TOX FUORI REGIONE | 170.000 | 58.830 | - 111.170 |
| TARIFFATE BUDGETTIZZATE SMI | 3.586.365 | 3.907.083 | 320.718 |
| TARIFFATE E NON TARIFFATE BUDGETTIZZATE CONSULTORI | 3.947.929 | 4.029.759 | 81.830 |
| ADI PRIV | 5.892.270 | 6.787.313 | 895.043 |
| ADI PUBB NO IC | - | 672 | 672 |
| ADI ASST | 3.355.518 | 3.149.623 | - 205.895 |
| CURE PALLIATIVE DOMICILIARI PRIV | 2.979.125 | 4.166.001 | 1.186.876 |
| CURE PALLIATIVE DOMICILIARI ASST | 536.305 | 479.256 | - 57.049 |
| SPERIMENTAZIONI | 989.000 | 998.950 | 9.950 |
| CASE MANAGEMENT Q.TA A CARICO FSR | - | 70 | 70 |
| ALTRI COSTI importanti fragilità + fuori regione ADI/CP/Altro | 152.100 | 43.567 | - 108.533 |
| ALTRI COSTI - TUTELA MINORI SOGGETTI A MISURE PENALI | 80.000 | 80.000 | - |
| MISURE SOCIOSANITARIE | 5.584.466 | 5.683.054 | 98.588 |
| VACCINAZIONI COVID | 275.000 | 38.965 | - 236.035 |
| **TOTALE COSTI A CARICO FSR** | **199.155.920** | **204.884.052** | **5.728.132** |
| UTILIZZI CASE MANAGEMENT | 180.000 | 180.000 | - |
| UTILIZZI STP | - | 66.868 | 66.868 |
| UTILIZI IPER PRODUZIONE 2021 | - | 25.479 | 25.479 |
| **TOTALE COSTI A CARICO UTILIZZI** | **180.000** | **272.347** | **92.347** |
| **TOTALE GENERALE** | **199.335.920** | **205.156.399** | **5.820.479** |

In merito principalmente si rileva:

- economie relative, fondamentalmente, a Unità di offerta TOX, CDI, vaccinazioni COVID e prestazioni rese a favore di utenti bresciani da Strutture ubicate fuori Regione;
- maggiori costi in riferimento a Unità di offerta RSA, RSD, cure palliative domiciliari e ADI a seguito di rimodulazione delle assegnazioni in esito alle procedure di assestamento e di verifica dei flussi di attività rilevati.

R.L.S.C.R.I.B.A.

## 6.3 La relazione sui costi per livelli essenziali di assistenza e relazione sugli scostamenti

### 1) Premessa

Il Modello dei Livelli essenziali di Assistenza (Lea) istituito originariamente con D.M. 16 Febbraio 2001, e successivamente aggiornato, illustra e riclassifica i costi emergenti a Bilancio di esercizio.
Il Modello LA è stato redatto sulla base delle seguenti disposizioni normative:

- Linee Guida Regionali LR 23/2015
- DM del 24 maggio 2019, "Linee guida per la compilazione del Modello LA" (pubblicato su Gazzetta ufficiale il 25 giugno 2019)
- Nuove Linee Guida sul controllo di gestione previste dal DG Welfare del 2023 UO Rete Territoriale
- Indicazioni da DGR XI/7758/2022 "Inquadramento economico: Quadro del sistema per l'anno 2023"
- Indicazioni specifiche fornite da UO Rete Territoriale di Regione Lombardia

I costi emergenti a bilancio di esercizio vengono riclassificati in riga per i livelli assistenziali e in colonna per macro-aggregazioni di costi.
I livelli di assistenza del Modello LA sono:

- Prevenzione Collettiva e Sanità pubblica
- Assistenza Distrettuale
- Assistenza Ospedaliera

L'obiettivo della rilevazione è avere informazioni sui costi sostenuti a livello aziendale per garantire gli specifici livelli e sub-livelli di assistenza ai cittadini assistiti.

Il sistema di Contabilità analitica consente analisi comparative dei costi, dei rendimenti e dei risultati, è stato reso obbligatorio con il D.Lgs. 502/92, raccoglie a livello aziendale i dati di costo analitici per la compilazione del Modello LA.
In continuità con quanto eseguito nel 2020 a causa dell'emergenza pandemica, il piano dei centri di costo e dei fattori produttivi della contabilità analitica sono stati aggiornati in modo da rilevare correttamente i costi e i ricavi legati all'evento Covid.

I costi sono attribuiti principalmente attraverso:

- Attribuzione diretta: se il costo è riferibile in modo esclusivo ad uno o più centri di costo
- Attribuzione indiretta: se i valori non sono direttamente imputabili e quindi riferibili a più centri di costo

L'attribuzione indiretta avviene con i driver di ribaltamento, scelti in base alla tipologia di costo.

R.L.S.C.R.I.B.A.

Nel corso del 2023 la contabilità analitica ha subito una revisione in termini di piano dei centri di costo standard e piano dei fattori produttivi, e l'aggiornamento riguarderà i dati rilevati a partire dall'esercizio 2023.
Pertanto, i dati elaborati dal sistema di contabilità analitica 2022 fanno riferimento alle indicazioni e linee guida precedenti.

### 2) Quadratura LA-CE

Come stabilito dalle linee guida regionali e ministeriali, è stata garantita la quadratura tra i costi registrati nel Modello LA e i costi nel Modello CE.
I due modelli ministeriali sono stati redatti in maniera coerente tra loro a livello di totali e di macro livelli di assistenza.

### 3) Andamento dei livelli di assistenza

| | 2019 | 2020 | 2021 | 2022 |
|---|---|---|---|---|
| Prevenzione | 3,55% | 4,83% | 6,45% | 5,40% |
| Assistenza distrettuale | 56,10% | 59,25% | 57,83% | 59,73% |
| Assistenza ospedaliera | 40,35% | 35,92% | 35,73% | 34,86% |

L'andamento percentuale dei livelli di assistenza si è modificato nel corso degli anni.
Si ricorda che l'obiettivo del Patto per la Salute 2010-2012 prevede:

| | |
|---|---|
| Prevenzione | 5% |
| Distrettuale | 51% |
| Ospedaliera | 44% |

Dall'andamento, si denota per il livello della prevenzione e dell'assistenza ospedaliera una riduzione rispetto all'anno 2021, a fronte di un aumento per l'assistenza distrettuale. Tuttavia, si rappresenta che il livello di prevenzione è coerente con l'obiettivo stabilito.

### 4) Analisi per livelli di assistenza

**<u>Livello 1 - Assistenza sanitaria collettiva in ambiente di vita e di lavoro</u>**

<u>Dipartimento Igiene e Prevenzione Sanitaria.</u>

Nel corso del 2022 si sono verificati aumenti e contrazioni di costi, tra i diversi settori individuati, come



R.L.S.C.R.I.B.A.

conseguenza dell'epidemia COVID-19. In particolare, per quello che riguarda gli scostamenti in positivo: **1A100 - beni sanitari / servizi sanitari per erogazione di prestazioni**: l'incremento è dovuto all'assegnazione in questa voce dei costi collegati al materiale/prestazioni per la campagna di vaccinazione COVID.

Dipartimento Veterinario:

Come già segnalato per l'anno 2021, nel territorio dell'ATS di Brescia negli ultimi due mesi del 2021 si sono manifestati numerosi focolai di influenza aviaria. Il verificarsi o meno di focolai di malattie infettive sul territorio di competenza incide fortemente sul bilancio essendo previsti oltre all'erogazione di contributi agli allevatori colpiti, anche spese per le operazioni di chiusura ed estinzione di focolai di malattie infettive del bestiame (abbattimento, trasporto e distruzione delle carcasse, operazioni di disinfezione preliminare). Per l'anno 2022 l'emergenza sanitaria per influenza aviaria ha generato un incremento dei costi per la voce "acquisito di servizi sanitari per erogazione di prestazioni" (€ 6.728.745,07 per L. 218/88) e per la voce "acquisto servizi non sanitari" (€ 733.246,79 per trasporto e smaltimento carcasse).

Si segnala, pur non avendo gestione diretta su tali costi, che nel corso del 2022 c'è stato un incremento del costo delle materie prime che potrebbero aver inciso sul costo di acquisto sia dei beni non sanitari sia dei servizi non sanitari (es. carburante, bollette energia elettrica, riscaldamento, ecc..).

**Livello 2 – Assistenza distrettuale**

Dipartimento Cure Primarie:

**Medicina Generale e Pediatria di Libera Scelta:**

L'economia relativa ai costi della medicina generale e della pediatria di libera scelta, relativamente alla mobilità dei MMG/PLS, dovuta all'elevato numero di cessazioni è stata compensata dall'attivazione delle misure regionali previste per far fronte all'emergenza medici: aumento massimale MMG, attivazione di AMT, prestazioni occasionali a cittadini in attesa di medico.

Sono aumentate inoltre le prestazioni a favore di cittadini iscritti al SSR ma senza attribuzione di medico curante (ad es. cittadini Ucraini).

L'economia relativa ai costi della medicina generale e della pediatria di libera scelta, inoltre, è imputabile ad una considerevole riduzione della vaccinazioni e tamponi covid con la dichiarazione del termine dell'emergenza pandemica.

R.L.S.C.R.I.B.A.

**Continuità Assistenziale/ Guardia Turistica:**

L'economia a consuntivo sul compenso forfettario MCA è conseguente alla riduzione dei turni effettuati a causa della carenza di organico.

Per quanto riguarda il servizio di Guardia turistica, con il nuovo ACN, sono previste diverse modalità di assistenza a tali soggetti: in continuità con gli anni precedenti, comunque, ATS Brescia ha ritenuto di attivare ancora questo servizio presso le località turistiche lacustri, seppur in misura minore rispetto agli anni precedenti.

**USCA:**

Nel marzo 2022, tale sevizio è stato esteso alla presa incarico dei cittadini ucraini profughi secondo le indicazioni regionali.

A giugno 2022, con il termine dell'emergenza sanitaria, il servizio USCA è stato disattivato.

A luglio dello stesso anno, a seguito del significativo aumento di casi di SARS COV2-COVID19, sulla base delle comunicazioni pervenute da DGW, è stato riattivato il servizio USCA a supporto dei Medici di Assistenza primaria e dei Pediatri di Famiglia attraverso le valutazioni domiciliari quali consulenze NON URGENTI di secondo livello richieste dal MMG/PLS responsabili del caso clinico.

Si è concluso definitivamente con il 31.12.2022.

<u>Servizio Farmaceutico:</u>

Nel 2021, il costo totale relativo l'assistenza distrettuale era pari a 964.431.968 Euro.

Per l'assistenza farmaceutica e l'assistenza integrativa e protesica la spesa totale è stata pari a: € 382.969.056, 39,71% dei costi totali.

In particolare, nel dettaglio, l'ATS Brescia ha rilevato per l'assistenza farmaceutica costi pari a: € 364.887.134 e per l'assistenza integrativa e protesica pari a: € 18.081.922.

Nel 2022, il costo totale relativo l'assistenza distrettuale è aumentato ed ammonta a € 1.023.924.685. Nello specifico sul piano contabile si è registrato un aumento dei costi sia relativi l'assistenza farmaceutica sia relativo l'assistenza integrativa/protesica.

Infatti, mentre per l'assistenza farmaceutica i costi registrati sono pari a € 376.666.504 con un aumento pari a + € 11.779.370, per l'assistenza integrativa e protesica i costi rilevati ammontano a 18.145.030 con un aumento di spesa pari a + € 63.108.



R.L.S.C.R.I.B.A.

Considerato che nel 2022 si sono rilevati costi totali pari ad € 394.811.534 (+11.842.478), l'impatto della spesa per le voci di costo esaminate sul totale dell'assistenza distrettuale è stato pari al 38,56% dei costi totali. Tale dato, alla luce dello stato pandemico perdurato anche nel corso dell'anno 2022 per COVID-19, indica che i costi relativi l'assistenza farmaceutica, protesica e assistenza integrativa hanno avuto un impatto notevole sul secondo livello essenziale di assistenza.

Dipartimento PAAPSS:

L'anno 2022 è stato ancora determinato dalla coda dell'emergenza COVID-19 che ha assorbito attività da tutte le aree sanitarie sia in termini di personale, già carente per talune discipline, che di riorganizzazione. Le azioni attuate dalle tre ASST nell'ambito del piano di ripresa 2022 e la partecipazione delle Strutture Private accreditate e a contratto al Piano di Recupero Liste di attesa 2022 hanno dato risultati positivi.

Complessivamente, infatti, nel 2022 si è assistito ad un aumento medio pari al 5,1% rispetto alle prestazioni erogate nel 2021. I risultati risultano più che soddisfacenti, considerate le difficoltà e alcuni fattori di contesto tra cui: la carenza di medici specialisti, le conseguenze dell'ultima ondata pandemica COVID-19, l'impegno di personale nelle campagne vaccinali Covid e Influenzale. A questi si è aggiunta, nell'ultimo trimestre, la precoce circolazione del virus influenzale, peraltro più aggressivo rispetto alle passate stagioni. In Lombardia l'anticipo del picco d'incidenza a fine novembre 2022 e l'aggressività del virus hanno comportato un considerevole impatto clinico sulla popolazione generale, concorrendo al minor ricorso di prestazioni ambulatoriali differibili oltre ad un aumento dei ricoveri per forme complicate.

La tabella di seguito riportata prende in esame i volumi di produzione per mese delle prestazioni offerte dalle Strutture del territorio di competenza, al netto delle prestazioni di pronto soccorso, branca laboratorio e screening.

| **PUBBLICO + PRIVATO** | **2021** | **2022** | **Differenza** | |
|---|---|---|---|---|
| **MESE** | **N. PRESTAZIONI** | **N. PRESTAZIONI** | **delta** | **%** |
| GENNAIO | 278.584 | 281.281 | 2.697 | 1,0 |
| FEBBRAIO | 305.262 | 320.650 | 15.388 | 5,0 |
| MARZO | 334.521 | 391.968 | 57.447 | 17,2 |
| APRILE | 313.697 | 323.344 | 9.647 | 3,1 |
| MAGGIO | 334.975 | 382.092 | 47.117 | 14,1 |
| GIUGNO | 327.083 | 346.432 | 19.349 | 5,9 |
| LUGLIO | 315.789 | 312.615 | -3.174 | -1,0 |
| AGOSTO | 263.559 | 282.683 | 19.124 | 7,3 |
| SETTEMBRE | 360.644 | 376.383 | 15.739 | 4,4 |
| OTTOBRE | 378.017 | 387.314 | 9.297 | 2,5 |



RL S.C.R.I.B.A.

| | | | | |
|---|---|---|---|---|
| NOVEMBRE | 372.616 | 382.696 | 10.080 | 2,7 |
| DICEMBRE | 361.958 | 359.591 | -2.367 | -0,7 |
| **Totale complessivo** | **3.946.705** | **4.147.049** | **200.344** | **5,1** |

Le attività BIC e MAC 2022 hanno evidenziato un incremento rispetto alla produzione anno 2021, come evidenziato nella tabella sottostante:

| | **2016** | **2017** | **2018** | **2019** | **2020** | **2021** | **2022** |
|---|---|---|---|---|---|---|---|
| BIC | 28.050 | 28.024 | 28.252 | 29.079 | 20.113 | 26.359 | 28.172 |
| MAC | 96.013 | 100.468 | 103.638 | 106.576 | 92.581 | 103.948 | 110.476 |
| **TOTALE BIC+MAC** | **124.063** | **128.492** | **131.890** | **135.655** | **112.694** | **130.307** | **138.648** |

Dipartimento PIPSS:

Il numero degli enti erogatori ADI, al 31.12.2022, è stato pari a 31 di cui 3 Enti Pubblici. Gli Enti attivi per le Cure Palliative Domiciliari sono stati 18 (comprese le tre ASST).

L'ATS ha mantenuto il governo delle risorse assegnate agli Enti erogatori esterni e il monitoraggio degli interventi erogati (compresa l'attività diretta delle ASST).

Si riporta di seguito l'andamento della produzione rendicontata nell'ultimo triennio 2020-2022:

| **ASSISTENZA DOMICILIARE** | **PRODUZIONE RENDICONTATA** | | |
|---|---|---|---|
| | **2020** | **2021** | **2022** |
| ADI Ordinaria da Privato | 5.062.425,00 € | 5.959.635,62 € | 6.465.820,98 € |
| ADI Ordinaria da Pubblico | 2.821.837,00 € | 2.890.688,52 € | 3.161.640,38 € |
| **Totale ADI Ordinaria** | **7.884.262,00 €** | **8.850.324,14 €** | **9.627.461,36 €** |
| Cure Palliative Domiciliari da Privato | 2.513.676,00 € | 3.100.084,00 € | 4.129.491,50 € |
| Cure Palliative Domiciliari da Pubblico | 538.902,00 € | 572.596,00 € | 474.972,90 € |
| **Totale Cure Palliative Domiciliari** | **3.052.578,00 €** | **3.672.880,60 €** | **€ 4.604.464,40** |

## Livello 3 – Assistenza ospedaliera

Dipartimento PAAPSS:



R.L. S.C.R.I.B.A.

Dal confronto tra i ricoveri del 2022 e l'anno precedente si evince un incremento di ricoveri specialmente nel primo semestre 2022, dovuta alla ripresa post-covid.

| PUBBLICO + PRIVATO | 2021 | 2022 | Differenza | |
|---|---|---|---|---|
| MESE | N. RICOVERI | N. RICOVERI | delta | % |
| GENNAIO | 11.085 | 11.807 | 722 | 6,5% |
| FEBBRAIO | 11.947 | 12.470 | 523 | 4,4% |
| MARZO | 13.173 | 14.689 | 1.516 | 11,5% |
| APRILE | 12.260 | 13.741 | 1.481 | 12,1% |
| MAGGIO | 12.624 | 14.990 | 2.366 | 18,7% |
| GIUGNO | 13.303 | 14.316 | 1.013 | 7,6% |
| LUGLIO | 13.479 | 13.758 | 279 | 2,1% |
| AGOSTO | 10.902 | 11.373 | 471 | 4,3% |
| SETTEMBRE | 13.450 | 14.008 | 558 | 4,1% |
| OTTOBRE | 14.916 | 14.979 | 63 | 0,4% |
| NOVEMBRE | 14.206 | 14.551 | 345 | 2,4% |
| DICEMBRE | 14.459 | 14.334 | -125 | -0,9% |
| **Totale complessivo** | **155.804** | **165.016** | **9.212** | **5,9%** |

| | 2021 | 2022 | Differenza | |
|---|---|---|---|---|
| | N. RICOVERI | N. RICOVERI | delta | % |
| RICOVERI ORDINARI PER ACUTI | 124.625 | 129.971 | 5.346 | 4,3% |
| RICOVERI ORDINARI PER LUNGODEGENTI | 705 | 702 | -3 | -0,4% |
| RICOVERI ORDINARI PER RIABILITAZIONE | 9.756 | 10.643 | 887 | 9,1% |
| RICOVERI IN DAY-HOSPITAL | 20.718 | 23.700 | 2.982 | 14,4% |
| ATTIVITA' DI PRONTO SOCCORSO | 3.022.533 | 3.856.961 | 834.428 | 27,6% |

## 7. Confronto Decreto Consuntivo 2022 e Consuntivo 2022 per codice SK

L'assegnazione definitiva anno 2022 è contenuta nel decreto regionale n. 6983 del 12.05.2023 rettificato con Decreto n. 14977 del 05.10.2023.

I valori appostati nel Bilancio d'esercizio 2022 sono allineati ai valori assegnati con tale provvedimento.

RLS.C.R.I.B.A.

# 326 Agenzia di Tutela della Salute di Brescia

| Cod. | Voce | Decreto RL n. 14977 del 05/10/2023 | Bilancio d'esercizio 2022 V1 | Bilancio d'esercizio 2022 V2 | Variazione | Variazione |
|---|---|---|---|---|---|---|
| | | A | B | C | (C-A) | (C-B) |
| | | | | | | |
| | **RICAVI** | | | | | |
| ASLR01 | Quota Capitaria | 1.450.935.694 | 1.448.935.694 | 1.450.935.694 | - | *2.000.000* |
| ASSIR01 | Ricavi ASSI | | | | - | - |
| ASLR02 | Funzioni non tariffate | 3.435.976 | 3.435.976 | 3.435.976 | - | - |
| ASLR03 | F.do maggiori consumi DRG | - | - | - | - | - |
| ASLR04 | F.do maggiori consumi AMBU | - | - | - | - | - |
| ASLR05 | Utilizzi contributi esercizi precedenti | 32.724.098 | 32.724.098 | 32.724.098 | - | - |
| ASLR06 | Altri contributi e fondi da Regione (al netto rettifiche) | 279.703.572 | 279.703.572 | 279.703.572 | - | - |
| ASLR07 | Altri contributi (al netto rettifiche) | 3.956.753 | 5.956.753 | 3.956.753 | - | - *2.000.000* |
| ASLR08 | Entrate proprie | 7.133.462 | 7.133.462 | 7.133.462 | - | - |
| ASLR09 | Libera professione (art. 55 CCNL) | 31.805 | 31.805 | 31.805 | - | - |
| ASLR10 | Prestazioni S.S.R. | - | - | - | - | - |
| ASLR11 | Proventi finanziari e straordinari | 64.592.407 | 64.592.407 | 64.592.407 | - | - |
| ASLR13 | Ricavi da prestazioni sanitarie | - | - | - | - | - |
| R_MOB_A_PR | Mobilità attiva privati | 20.419.204 | 20.419.204 | 20.419.204 | - | - |
| R_MOB_I | Mobilità internazionale | 332.197 | 332.197 | 332.197 | - | - |
| | **Totale Ricavi (al netto capitalizzati)** | **1.863.265.168** | **1.863.265.168** | **1.863.265.168** | **-** | **-** |
| | | | | | | |
| | **COSTI** | | | | | |
| ASLC01 | Drg | 593.416.359 | 593.416.359 | 593.416.359 | - | - |
| ASLC02 | Ambulatoriale | 272.900.116 | 272.900.116 | 272.900.116 | - | - |
| ASLC03 | Neuropsichiatria | 9.238.778 | 9.238.778 | 9.238.778 | - | - |
| ASLC04 | Screening | 6.849.328 | 6.849.328 | 6.849.328 | - | - |
| ASLC05 | Farmaceutica+Doppio canale | 243.531.167 | 243.531.167 | 243.531.167 | - | - |
| ASLC06 | Protesica e dietetica in convenzione | 790.646 | 790.646 | 790.646 | - | - |
| ASLC07 | File F | 162.644.324 | 162.644.324 | 162.644.324 | - | - |
| ASLC08 | Psichiatria | 37.551.937 | 37.551.937 | 37.551.937 | - | - |
| ASLC09 | Personale | 43.700.941 | 43.700.941 | 43.700.941 | - | - |
| ASLC10 | IRAP personale dipendente | 1.795.574 | 1.795.574 | 1.795.574 | - | - |
| ASLC11 | Libera professione (art. 55 CCNL) + IRAP | 26.195 | 26.195 | 26.195 | - | - |
| ASSIC01 | Prestazioni socio-sanitarie | 205.156.399 | 205.156.399 | 205.156.399 | - | - |
| ASLC12 | Ammortamenti (al netto dei capitalizzati) | 565.550 | 565.550 | 565.550 | - | - |
| ASLC13 | Medicina Generale e Pediatri | 108.178.131 | 108.178.131 | 108.178.131 | - | - |
| ASLC14 | Beni e Servizi (netti) | 26.858.469 | 26.858.469 | 26.858.469 | - | - |
| ASLC15 | Altri costi | 3.913.279 | 3.913.279 | 3.913.279 | - | - |
| ASLC16 | Accantonamenti dell'esercizio | 8.934.439 | 8.934.439 | 8.934.439 | - | - |
| ASLC17 | Integrativa e protesica non erogata in farmacia (compresi acq. di beni) | 18.481.179 | 18.481.179 | 18.481.179 | - | - |
| ASLC18 | Oneri finanziari e straordinari | 46.908.078 | 46.908.078 | 46.908.078 | - | - |
| ASLC19 | Prestazioni sanitarie | 27.594.547 | 27.594.547 | 27.594.547 | - | - |
| C_MOB_A_PR | Mobilità attiva privati | 42.244.811 | 42.244.811 | 42.244.811 | - | - |
| C_MOB_I | Mobilità internazionale | 1.984.921 | 1.984.921 | 1.984.921 | - | - |
| | **Totale Costi (al netto capitalizzati)** | **1.863.265.168** | **1.863.265.168** | **1.863.265.168** | **-** | |
| | | | | | | |
| ASLR12 | Contributo da destinare al finanziamento del PSSR, progetti obiettivo, miglioramento qualità offerta e realizzazione piani di sviluppo regionali (FSR indistinto) | - | - | - | - | |
| | | | | | | |
| | **Risultato economico** | **-** | **-** | **-** | **-** | |

RL S.C.R.I.P.A.

## 8. Sintesi dei principali scostamenti rispetto al IV CET 2022 per codice SK

| Cod. | Voce | Rendiconto al 4° trimestre 2022 | Bilancio d'esercizio 2022 V1 | Bilancio d'esercizio 2022 V2 | Variazione | Variazione |
|---|---|---|---|---|---|---|
| | | A | B | C | (C-A) | (C-B) |
| | | | | | | |
| | **RICAVI** | | | | | |
| ASLR01 | Quota Capitaria | 1.498.569.118 | 1.448.935.694 | 1.450.935.694 | - 47.633.424 | 2.000.000 |
| ASSIR01 | Ricavi ASSI | | | | - | - |
| ASLR02 | Funzioni non tariffate | 3.412.353 | 3.435.976 | 3.435.976 | 23.623 | - |
| ASLR03 | F.do maggiori consumi DRG | - | - | - | - | - |
| ASLR04 | F.do maggiori consumi AMBU | - | - | - | - | - |
| ASLR05 | Utilizzi contributi esercizi precedenti | 15.776.817 | 32.724.098 | 32.724.098 | 16.947.281 | - |
| ASLR06 | Altri contributi e fondi da Regione (al netto rettifiche) | 236.517.102 | 279.703.572 | 279.703.572 | 43.186.470 | - |
| ASLR07 | Altri contributi (al netto rettifiche) | 1.758.403 | 5.956.753 | 3.956.753 | 2.198.350 | - 2.000.000 |
| ASLR08 | Entrate proprie | 6.888.007 | 7.133.462 | 7.133.462 | 245.455 | - |
| ASLR09 | Libera professione (art. 55 CCNL) | 43.100 | 31.805 | 31.805 | - 11.295 | - |
| ASLR10 | Prestazioni S.S.R. | - | - | - | - | - |
| ASLR11 | Proventi finanziari e straordinari | 52.715.130 | 64.592.407 | 64.592.407 | 11.877.277 | - |
| ASLR13 | Ricavi da prestazioni sanitarie | - | - | - | - | - |
| R_MOB_A_PR | Mobilità attiva privati | 35.661.501 | 20.419.204 | 20.419.204 | - 15.242.297 | - |
| R_MOB_I | Mobilità internazionale | | 332.197 | 332.197 | 332.197 | - |
| | **Totale Ricavi (al netto capitalizzati)** | **1.851.341.531** | **1.863.265.168** | **1.863.265.168** | **11.923.637** | **-** |
| | | | | | | |
| | **COSTI** | | | | | |
| ASLC01 | Drg | 592.377.908 | 593.416.359 | 593.416.359 | 1.038.451 | - |
| ASLC02 | Ambulatoriale | 257.340.322 | 272.900.116 | 272.900.116 | 15.559.794 | - |
| ASLC03 | Neuropsichiatria | 9.753.835 | 9.238.778 | 9.238.778 | - 515.057 | - |
| ASLC04 | Screening | 4.204.404 | 6.849.328 | 6.849.328 | 2.644.924 | - |
| ASLC05 | Farmaceutica+Doppio canale | 235.181.447 | 243.531.167 | 243.531.167 | 8.349.720 | - |
| ASLC06 | Protesica e dietetica in convenzione | 847.858 | 790.646 | 790.646 | - 57.212 | - |
| ASLC07 | File F | 163.463.398 | 162.644.324 | 162.644.324 | - 819.074 | - |
| ASLC08 | Psichiatria | 40.555.697 | 37.551.937 | 37.551.937 | - 3.003.760 | - |
| ASLC09 | Personale | 43.402.787 | 43.700.941 | 43.700.941 | 298.154 | - |
| ASLC10 | IRAP personale dipendente | 1.775.059 | 1.795.574 | 1.795.574 | 20.515 | - |
| ASLC11 | Libera professione (art. 55 CCNL) + IRAP | 35.323 | 26.195 | 26.195 | - 9.128 | - |
| ASSIC01 | Prestazioni socio-sanitarie | 203.534.465 | 205.156.399 | 205.156.399 | 1.621.934 | - |
| ASLC12 | Ammortamenti (al netto dei capitalizzati) | 565.549 | 565.550 | 565.550 | 1 | - |
| ASLC13 | Medicina Generale e Pediatri | 110.159.262 | 108.178.131 | 108.178.131 | - 1.981.131 | - |
| ASLC14 | Beni e Servizi (netti) | 27.299.893 | 26.858.469 | 26.858.469 | - 441.424 | - |
| ASLC15 | Altri costi | 3.881.793 | 3.913.279 | 3.913.279 | 31.486 | - |
| ASLC16 | Accantonamenti dell'esercizio | 18.474.814 | 8.934.439 | 8.934.439 | - 9.540.375 | - |
| ASLC17 | Integrativa e protesica non erogata in farmacia (compresi acq. di beni) | 17.143.190 | 18.481.179 | 18.481.179 | 1.337.989 | - |
| ASLC18 | Oneri finanziari e straordinari | 44.334.549 | 46.908.078 | 46.908.078 | 2.573.529 | - |
| ASLC19 | Prestazioni sanitarie | 34.322.665 | 27.594.547 | 27.594.547 | - 6.728.118 | - |
| C_MOB_A_PR | Mobilità attiva privati | 42.687.313 | 42.244.811 | 42.244.811 | - 442.502 | - |
| C_MOB_I | Mobilità internazionale | | 1.984.921 | 1.984.921 | 1.984.921 | - |
| | **Totale Costi (al netto capitalizzati)** | **1.851.341.531** | **1.863.265.168** | **1.863.265.168** | **11.923.637** | |
| | | | | | | |
| ASLR12 | Contributo da destinare al finanziamento del PSSR, progetti obiettivo, miglioramento qualità offerta e realizzazione piani di sviluppo regionali (FSR indistinto) | - | - | - | - | |
| | | | | | | |
| | **Risultato economico** | **-** | **-** | **-** | **-** | |

I valori rappresentati nel IV CET 2022 sono allineati con le assegnazioni regionali di cui al Decreto n. 14896 del 18.10.2022.

Di seguito sono rappresentate le principali variazioni intervenute tra bilancio d'esercizio 2022 e 4° CET 2022:

- **ASLR01 Quota Capitaria - € 47.633.424**

È stato appostato il finanziamento di parte corrente assegnato con Decreto n. 14977 del 05.10.2023.

- **ASLR02 Funzioni non tariffate + € 23.623**



RLS C.R.I.P.A.

Sono state appostate le funzioni non tariffate assegnate con Decreto n. 6983 del 12.05.2023 rettificato con Decreto n. 14977/2023.

- **ASLR05 Utilizzi contributi esercizi precedenti + € 4.001.451**

Sono stati appostati i valori di cui al Decreto n. 6983 del 12.05.2023 rettificato con Decreto n. 14977/2023.

Le principali variazioni rispetto al 4° CET 2022 per l'area sanitaria sono riferite a contributi anni precedenti assegnati da Regione con il decreto di cui sopra:

- Finanziamento abbattimento liste di attesa privato ambulatoriale € 2.433.206;

- Finanziamento abbattimento liste di attesa privato ricoveri € 1.940.096.

- Finanziamento funzioni assistenziali farmaceutica (quota parte SISS) € 1.718.045;

- Finanziamento prevenzione ed eliminazione HCV € 120.473.

Per quanto attiene l'area sociosanitaria si precisa quanto:

l'incremento rispetto al IV CET 2022 è pari ad € 66.868
Al 31.12.2022 sono pari ad € 272.347 con un incremento di € 66.868 rispetto alla quarta certificazione trimestrale dovuto al riconoscimento delle risorse necessarie a finanziare il costo relativo al ricovero di paziente STP in stato vegetativo presso una RSA del territorio:

| ATTIVITA' | IV CET 2022 | ASSEGNAZIONE BES 2022 | GAP |
|---|---|---|---|
| UTILIZZI CASE MANAGEMENT | 180.000 | 180.000 | 0 |
| UTILIZZI PER STP 2022 | 0 | 66.868 | 66.868 |
| UTILIZZI IEPR PRODUZIONE 2021 | 25.479 | 25.479 | |
| **TOTALE** | **205.479** | **272.347** | **66.868** |

- **ASLR06 Altri contributi e fondi da Regione (al netto rettifiche) + € 43.186.470**

Sono stati appostati i valori di cui al Decreto n. 6983 del 12.05.2023 successivamente rettificato con Decreto n. 14977/2023.

Le principali variazioni rispetto al 4° CET 2022 per l'area sanitaria sono riferite a contributi assegnati da Regione con il decreto di cui sopra:

- Contributo SISS Farmaceutica € 3.322.556;



RLS.C.R.I.B.A.

- Contributo Rinnovi contrattuali personale dipendente € 925.222;

- Contributo Laboratori di prevenzione € 461.753;

- Contributo Fleet Management DGR XI/1565/2019 € 466.044;

- Contributo Rinnovi contrattuali personale convenzionato (MMG, PLS ecc.) € 4.317.679;

- Contributo L. 218/88 –abbattimento animali infetti € 6.728.745;

- Contributo Assistenza Farmaceutica (SISS QUOTA PARTE COMPETENZA 2022) € 642.969;

- Contributo quota parte riabilitazione termale € 213.465;

- Contributo Remunerazione aggiuntiva alle farmacie per il rimborso dei farmaci erogati in regime SSN € 2.519.640;

- Contributo maggiori costi per le fonti energetiche € 5.304.512;

- Contribuito Obiettivi di piano (L. 662/96 e L. 133/08) € 18.035.853

Per quanto attiene l'area sociosanitaria l'incremento è pari ad +€ 1.555.066

È stato appostato il finanziamento di parte corrente assegnato con decreto regionale n. 6983 del 12.05.2023 rettificato con Decreto n. 14977/2023 corrispondente al valore di costi posti a carico del FRS esercizio 2022 come da validazione regionale.

- **ASLR07 Altri contributi (al netto rettifiche) + € 2.198.350**

Sono stati appostati i valori di cui al Decreto n. 6983 del 12.05.2023 rettificato con Decreto n. 14977/2023.

Le principali variazioni rispetto al 4° CET 2022 per l'area sanitaria sono riferite a contributi assegnati da Regione con il decreto di cui sopra:

- Contributi vincolati da enti pubblici (extra fondo) – Emergenza Ucraina € 672.487;
- Contributi vincolati da enti pubblici (extra fondo) – Personale, prestazioni aggiuntive tamponi e vaccinazioni € 159.166;
- Contributi a finanziamento dei costi per prestazioni effettuate a STP anno 2022 € 1.209.395.

- **ASLR08 Entrate proprie + € 245.455**

L'incremento delle entrate proprie è riconducibile a: ricavi certificazioni attività veterinaria da privato, prestazioni U.O. Sicurezza lavoro e impianti commerciale e altri introiti attività prevenzione e sicurezza



RL S.C.R.I.B.A.

ambiente di lavoro, sanzioni igiene, veterinaria e amministrative.

- **ASLR09 Libera professione (art. 55 CCNL) / ASLC11 Libera professione (art. 55 CCNL) + IRAP**

La riduzione dei ricavi dell'attività libero professionale e dei relativi costi è riconducibile alle convenzioni per la collaborazione in materia di sorveglianza sanitaria che hanno registrato una minore attività.

- **ASLR11 Proventi finanziari e straordinari + € 11.877.277**

L'incremento rispetto al 4° CET 2022 è riferito in particolare a

- € 1.653.447 risorse assegnate da Regione e relative a maggiori costi energia;
- € 45.000 risorse assegnate da Regione e relative all'accordo transattivo sottoscritto con la Fondazione Nobile Paolo Richiedei a seguito di Decreto Ingiuntivo RG 11530/2021 – Tribunale di Brescia (riconoscimento maggiori valorizzazioni sub acuti anni 2017 e 2018);
- € 537.563 relativi alla differenza emersa, successivamente alla chiusura dell'esercizio 2021 a seguito di apposita istruttoria, tra assegnazione ristori 2021 e contributo effettivamente riconosciuto agli Enti determinato con Decreto ATS n. 648 del 04.11.2022;
- € 1.043.321 sistemazione contabile delle partite creditorie e debitorie aperte riferite alle prestazioni effettuate agli stranieri temporaneamente presenti sul territorio (STP) fino al 31.12.2016
- € 14.799.795 maggiori risorse assegnate da Regione e relative a Contributi pregressi sopr. attive - Quota mobilità attiva extraregione da privato.
- (-) 8.000.000 storno risorse assegnate con Decreto n. 14896/2022 relative alla farmaceutica;
- € 1.588.624,72 esito delle attività di ricognizione delle posizioni debitorie e creditorie anni pregressi di cui si è preso atto con Decreto ATS n. 125 del 03.03.2023.

- **Prestazioni sanitarie (DRG, Ambulatoriale, Neuropsichiatria, Screening, Farmaceutica, Integrativa e protesica, File F, Psichiatria, Mobilità attiva da privati e mobilità internazionale):**

I valori esposti sono quelli validati da regione e pubblicati sulla piattaforma SCRIBA.
Tali valori sono stati assegnati con il Decreto regionale n. 14977/2023.

- **ASLC09 Personale/ ASLC10 IRAP personale dipendente + € 318.669.**

Si evidenzia che in sede di consuntivo 2022 i fondi del comparto sono stati ricostituiti a seguito dell'entrata in vigore del nuovo CCNL.

- **ASSIC01 Prestazioni socio-sanitarie +€ 1.621.934**

Lo scostamento è da attribuirsi al fatto che, in attesa della determinazione dei costi in base alle rendicontazioni ed ai flussi definitivi per l'esercizio 2022, in sede di quarta certificazione trimestrale 2022 i valori sono stati appostati



RLS.C.R.I.B.A.

in quadratura con l'assegnazione di cui al decreto regionale n. 14896 del 18.10.2022.

A seguito della rilevazione dei costi per la gestione sociosanitaria 2022 (Tabelle validazione attività e modello "326_Area sociosanitaria_CONS22") Regione Lombardia ha determinato le assegnazioni definitive per l'esercizio 2022 nel cui rispetto sono stati appostati i valori relativi all'esercizio 2022 che risultano in incremento rispetto al IV CET di complessivi € 1.621.934 come di seguito dettagliato per voce di costo:

| ATTIVITA' | CET IV TRIM 2022 | BES 2022 | GAP |
|---|---|---|---|
| CURE PALLIATIVE RESIDENZIALI ASST | 2.076.090 | 1.374.368 | - 701.722 |
| CURE PALLIATIVE RESIDENZIALI PUBBLICI NO INTERCOMPANY | - | - | - |
| CURE PALLIATIVE RESIDENZIALI PRIVATI | 7.006.841 | 7.342.008 | 335.167 |
| TARIFFATE BUDGETTIZZATE RSA | 103.826.765 | 106.398.776 | 2.572.011 |
| EXTRA BUDGET RSA | 3.314.797 | 2.825.240 | - 489.557 |
| RSA FUORI REGIONE | 20.000 | 17.827 | - 2.173 |
| TARIFFATE BUDGETTIZZATE CDD | 8.456.978 | 8.712.764 | 255.786 |
| TARIFFATE BUDGETTIZZATE CDI | 6.108.042 | 5.088.555 | - 1.019.487 |
| TARIFFATE BUDGETTIZZATE CSS | 2.233.004 | 2.509.682 | 276.678 |
| EXTRA BUDGET CSS | 147.195 | 90.776 | - 56.419 |
| STRUTTURE RIABILITATIVE riclassificate RIAEXTRA BUDGET (Accordi Regionali) | 11.045.567 | 10.994.652 | - 50.915 |
| RIA FUORI REGIONE | 215.000 | 193.360 | - 21.640 |
| EX ASSISTENZA POST ACUTA RESIDENZIALE | 1.737.543 | 1.519.550 | - 217.993 |
| SRM | 712.996 | 641.143 | - 71.853 |
| TARIFFATE BUDGETTIZZATE RSD + RSD SEPPILLIBUDGET | 19.626.203 | 20.243.713 | 617.510 |
| EXTRA BUDGET RSD | 487.561 | 362.310 | - 125.251 |
| RSD FUORI REGIONE | 260.000 | 227.550 | - 32.450 |
| TARIFFATE BUDGETTIZZATE TOX | 7.869.631 | 6.918.635 | - 950.996 |
| TOX FUORI REGIONE | 115.000 | 58.830 | - 56.170 |
| TARIFFATE BUDGETTIZZATE SMI | 3.586.365 | 3.907.083 | 320.718 |
| TARIFFATE E NON TARIFFATE BUDGETTIZZATE CONSULTORI | 4.022.948 | 4.029.759 | 6.811 |
| ADI PRIV | 6.002.941 | 6.787.313 | 784.372 |
| ADI PUBB NO IC | - | 672 | 672 |
| ADI ASST | 3.418.644 | 3.149.623 | - 269.021 |
| CURE PALLIATIVE DOMICILIARI PRIV | 3.335.050 | 4.166.001 | 830.951 |
| CURE PALLIATIVE DOMICILIARI ASST | 546.968 | 479.256 | - 67.712 |
| SPERIMENTAZIONI | 989.000 | 998.950 | 9.950 |
| CASE MANAGEMENT Q.TA A CARICO FSR | - | 70 | 70 |
| ALTRI COSTI importanti fragilità + fuori regione ADI/CP/Altro | 137.380 | 43.567 | - 93.813 |
| ALTRI COSTI - TUTELA MINORI SOGGETTI A MISURE PENALI | 80.000 | 80.000 | - |
| MISURE SOCIOSANITARIE | 5.820.477 | 5.683.054 | - 137.423 |
| VACCINAZIONI COVID | 130.000 | 38.965 | - 91.035 |
| **TOTALE COSTI A CARICO FSR** | **203.328.986** | **204.884.052** | **1.555.066** |
| UTILIZZI CASE MANAGEMNET | 180.000 | 180.000 | - |
| UTILIZZI STP ANNO CORRENTE | - | 66.868 | 66.868 |
| UTILIZI IPER PRODUZIONE 2021 | 25.479 | 25.479 | - |
| **TOTALE COSTI A CARICO UTILIZZI** | **205.479** | **272.347** | **66.868** |
| **TOTALE GENERALE** | **203.534.465** | **205.156.399** | **1.621.934** |

- **ASLC12 Ammortamenti (al netto dei capitalizzati) + € 1**

Il dato del 4° CET 2022 è sostanzialmente allineato con il bilancio d'esercizio 2022.

- **ASLC13 Medicina Generale e Pediatri - € 1.981.131**

In sede di 4° CET 2022 è stata esposta l'assegnazione di cui al decreto n. 14896/2022 che comprende: PAI € 550.000, tamponi COVID € 1.964.026 e vaccinazioni COVID € 1.650.000.

Il valore del bilancio d'esercizio 2022 tiene conto del valore del preconsuntivo 2022 trasmesso e aggiornato per quanto attiene le vaccinazioni COVID; tale costo comprende: PAI € 224.617, tamponi COVID € 1.964.026 e vaccinazioni COVID € 753185. Rispetto al IV CET 2022 è stata evidenziata una economia su quota capitaria dei medici e pediatri.

- **ASLC14 Beni e Servizi (netti) - € 441.424**

La riduzione dei costi rispetto al IV CET 2022 è riferita alla spesa sostenuta per: dispositivi medici/altro materiale sanitario, pulizia, mensa, servizio elaborazione dati e servizi per consulenze legali.

- **ASLC15 Altri costi + € 31.486**

Si evidenzia che Regione – in sede di consuntivo 2022 - ha assegnato un accantonamento per svalutazione crediti di € 133.395 non previsto nel IV CET 2022.

- **ASLC16 Accantonamenti dell'esercizio -€ 8.934.439**

Gli accantonamenti dei IV CET 2022 sono pari ad € 18.474.814 e sono formati come segue:

- Acc. Incentivi funzioni tecniche art. 113 D. lgs 50/2016 € 52.720;

- Accantonamenti per quote inutilizzate contributi dell'esercizio da Regione per quota FSR Indistinto € 1.726.990;

- Accantonamenti per recuperi NOC anni 1998 / 2002 ASST del territorio € 97.798;

- Accantonamento "Ricavi di ATS per attività di prevenzione e sicurezza ambiente di lavoro – sanzioni" € 1.411.851;

- Accantonamento della quota di contributo di cui alla DGR XI/164 del 29/05/2018 e decreto 16093 del 08/11/2018 Piani Mirati di prevenzione 2018/2020 € 2.576;

- Accantonamento margine positivo della gestione finanziaria/straordinaria € 789.530;

- Accantonamento delle risorse destinate alla copertura degli incrementi dei costi per la farmaceutica



RL S.C.R.I.B.A.

convenzionata assegnate con Decreto regionale n. 14896/2022 € 8.000.000;

- Accantonamento maggiori "Entrate Proprie" € 600.878;

- Accantonamento economia di spesa "Beni e servizi" € 5.101.522;

- Accantonamento economia di spesa "Personale dipendente + IRAP" € 687.621

- Accantonamenti libera professione € 3.328.

Gli accantonamenti del Bilancio d'esercizio sono pari ad € 8.934.439 e sono formati come segue:

- Acc. Rinnovi convenzioni MMG/Pls/MCA ed altri € 4.317.679;

- Acc. Rinnovi contratt. - dirigenza medica € 628.850;

- Acc. Rinnovi contratt.- dirigenza non medica € 136.424;

- Acc. Rinnovi contratt.: - comparto € 159.948;

- Acc. Incentivi funzioni tecniche art. 113 D. Lgs 50/2016 € 30.601;

- Accantonamenti per quote inutilizzate contributi dell'esercizio da Regione per quota FSR In-distinto € 1.722.292;

- Accantonamenti per quote inutilizzate contributi vincolati dell'esercizio da soggetti pubblici (extra fondo) Vincolati € 422.844;

- Accantonamenti libera professione € 2.517;

- Accantonamenti per recuperi NOC dalle ASST del territorio € 97.798

- Accantonamento gettiti derivanti da sanzioni a seguito di attività di controllo per la tutela del lavoratore € 1.411.410;

- Accantonamento sperimentazione farmaci € 1.500;

- Accantonamento della quota di contributo di cui alla DGR XI/164 del 29/05/2018 e decreto 16093 del 08/11/2018 "Piani Mirati di prevenzione 2018/2020" € 2.576.

- **ASLC18 Oneri finanziari e straordinari + € 2.573.529**

Le principali variazioni che determinato l'incremento di € 2.573.529 sono riferite a:



R.L.S.C.R.I.B.A.

- € 1.043.321 sistemazione contabile delle partite creditorie e debitorie aperte riferite alle prestazioni effettuate agli stranieri temporaneamente presenti sul territorio (STP) fino al 31.12.2016;

- € 1.169.150 sopravvenienza passiva relativa ai medici finanziata con i proventi straordinari.

- **ASLC19 Prestazioni sanitarie - € 6.728.118**

Per quanto attiene le prestazioni sanitarie soggette a validazione regionale, nel IV CET 2022 sono stati indicati i valori assegnati con il Decreto n. 14896/2022. In sede di bilancio d'esercizio sono stati indicati i costi validati da Regione.

## 9. Fatturazione elettronica e PCC

Nell'anno 2022 ATS ha comunicato a PCC:

- mensilmente - entro il giorno 15 del mese successivo:
  - il modello003 per l'aggiornamento delle scadenze/contenziosi/sospensioni;
  - il modello002 per le eventuali fatture cartacee (n. ed importo residuale);
- tutti i pagamenti eseguiti per il tramite del SIOPE+.

Di norma trimestralmente, in occasione del calcolo dell'ITP, ATS verifica che i documenti pagati nel trimestre così come risultanti in contabilità (dalla query del Budget di cassa) corrispondano ai documenti pagati in PCC (coma da report in PCC dell'ITP) ed effettua le eventuali necessarie comunicazioni a PCC per l'allineamento/aggiornamento alla propria contabilità (con modello 003).

Per i documenti datati ante 2022, ATS verifica - di norma almeno una volta all'anno – quelli che in PCC si trovano ancora in stato RICEVUTA o IN LAVORAZIONE ed effettua le eventuali necessarie comunicazioni per l'allineamento/aggiornamento alla propria contabilità (con modello 003).

I giorni di sospensione dei pagamenti per gli anni 2020 e 2021 (stock del debito) sono regolarmente monitorati - di norma trimestralmente scaricando, se necessario, il dettaglio dei documenti dall'apposita sezione sul sito della PCC - ed aggiornati tramite il modello 004 mentre i giorni di sospensione dei pagamenti, per l'anno 2022, sono regolarmente comunicati alla PCC tramite il modello 003 entro il giorno 15 di ogni mese.

Si può pertanto concludere che il grado di aggiornamento dei dati in PCC per il periodo 2020 – 2022, con particolare riferimento ai pagamenti effettuati ed alla determinazione dello stock del debito residuo, è elevato.
Alcuni disallineamenti rispetto alla nostra contabilità sono principalmente imputabili a pagamenti (o chiusura di documenti con scarichi) non recepiti in PCC per i quali ATS effettua periodicamente comunicazioni manuali con modello003 o inserimento manuale di pagamenti assicurando in questo l'allineamento con la contabilità aziendale.



R.E.S.C.R.I.B.A.

## 10. Tempi di pagamento e ITP

L'Agenzia ha assolto agli adempimenti relativi alla pubblicazione nella sezione Amministrazione Trasparente del sito aziendale dell'Indice di tempestività dei pagamenti (ITP) introdotto dall'articolo 6 comma 3 del decreto-legge 35/2013, convertito con legge 64/2013.

L'andamento dell'indice è il seguente:

| PERIODO | ITP |
|---|---|
| **TOTALE ANNO 2017** | **-7,45** |
| **TOTALE ANNO 2018** | **-8,21** |
| **TOTALE ANNO 2019** | **-21,46** |
| **TOTALE ANNO 2020** | **-26,73** |
| **TOTALE ANNO 2021** | **-25,12** |
| 1° trim. 2022 | -23,48 |
| 2° trim. 2022 | -22,15 |
| 3° trim. 2022 | -20,22 |
| 4° trim. 2022 | -22,35 |
| **TOTALE ANNO 2022** | **-21,98** |

## 11. Fatti di rilievo avvenuti dopo la chiusura dell'esercizio

Il 2023 si caratterizzerà per l'attuazione della nuova organizzazione del sistema sanitario lombardo di cui alla Legge Regionale n. 22/2021, così come modificata dalla Legge regionale n. 33/2022, dando attuazione alle indicazioni regionali.

Nel mese di marzo 2023 ATS di Brescia ha predisposto singoli Protocolli d'Intesa con le ASST per la regolamentazione delle attività relative al trasferimento delle attività afferenti al Dipartimento di Cure Primarie – 1^ fase del cronoprogramma. Tali Protocolli d'Intesa hanno tenuto conto di quanto condiviso negli incontri e nelle interlocuzioni tra le quattro amministrazioni coinvolte sono stati così adottati:

- Decreto ATS n. 195 del 30.03.2023 "Presa d'atto del Protocollo d'intesa tra ATS Brescia e ASST Spedali Civili per la regolamentazione del trasferimento delle attività afferenti al Dipartimento di Cure Primarie, ai sensi della L.R. 22/2021 e della L.R. 33/2022 – 1^ fase del cronoprogramma";
- Decreto ATS n. 200 del 31.03.2023 "Presa d'atto del Protocollo d'intesa tra ATS Brescia e ASST della Franciacorta per la regolamentazione del trasferimento delle attività afferenti al Dipartimento di Cure

RLS.C.R.I.B.A.

Primarie, ai sensi della L.R. 22/2021 e della L.R. 33/2022 – 1^ fase del cronoprogramma";
- Decreto ATS n. 201 del 31.03.2023 "Presa d'atto del Protocollo d'intesa tra ATS Brescia e ASST del Garda per la regolamentazione del trasferimento delle attività afferenti al Dipartimento di Cure Primarie, ai sensi della L.R. 22/2021 e della L.R. 33/2022 – 1^ fase del cronoprogramma".
Dal 01.04.2023 sono state trasferite alle ASST le attività ed i contratti riferiti alla gestione delle postazioni di continuità assistenziale, i cui medici rimarranno in carico, giuridicamente ed economicamente, alla ATS sino al 31/12/2023, nonché altre attività come la consegna dei ricettari, l'autorizzazione alle prestazioni aggiuntive. ATS realizzerà la cessazione dei relativi costi per la cui esatta determinazione si rinvia a successive Certificazioni trimestrali.

L'Agenzia sarà inoltre soggetto esecutore degli interventi di realizzazione del SNPS, finanziati con risorse del PNC, giusta DGR n. XI/7845 del 31.01.2023. Gli interventi si sostanzieranno nella ristrutturazione dell'edificio 10 della sede dell'Agenzia e in acquisto di beni funzionali alle nuove attività del Laboratorio di Prevenzione e del Dipartimento di Prevenzione Sanitaria.

Brescia, 09 ottobre 2023

F.to Il Direttore Generale (Dott. Claudio Vito Sileo)

ai sensi del D.Lgs. 12/2/1993, n. 39

RLS.C.R.I.B.A.

| Agenzia di Tutela della Salute |
| --- |
| Agenzia di Tutela della salute di Brescia |
| **Codice azienda** |
| 326 |

*Regione Lombardia*

BILANCIO D'ESERCIZIO 2022

# Nota Integrativa Descrittiva

# SANITARIA E SOCIO SANITARIA

R.L.S.C.R.I.B.A.

# Sommario


1. Criteri generali di formazione del bilancio d'esercizio ..... 4
2. Criteri di valutazione adottati per la redazione del bilancio d'esercizio ..... 5
3. Dati relativi al personale ..... 7

STATO PATRIMONIALE ..... 8

4. Immobilizzazioni immateriali e materiali ..... 8
   - 4.1 Immobilizzazioni Immateriali ..... 8
   - 4.2 Immobilizzazioni Materiali ..... 13
   - 4.3 Ulteriori trasferimenti/rettifiche ai sensi della L.R 23/2015 ..... 34
5. Immobilizzazioni Finanziarie ..... 45
6. Rimanenze ..... 47
   - 6.1 Ulteriori trasferimenti/rettifiche ai sensi della L.R 23/2015 ..... 50
7. Crediti ..... 52
   - 7.1 Ulteriori trasferimenti/rettifiche ai sensi della L.R 23/2015 ..... 79
   - 7.2 B.II.2.b.1) Crediti v/Regione o Provincia Autonoma per finanziamenti per investimenti. 79
8. Attività finanziarie che non costituiscono immobilizzazioni ..... 80
9. Disponibilità liquide ..... 81
10. Ratei e risconti attivi ..... 84
11. Patrimonio netto ..... 85
    - 11.1 Ulteriori trasferimenti/rettifiche ai sensi della L.R 23/2015 ..... 89
12. Fondi per rischi e oneri ..... 90
13. Trattamento di fine rapporto ..... 106
14. Debiti ..... 108
    - 14.1 Ulteriori trasferimenti/rettifiche ai sensi della L.R 23/2015 ..... 126
15. Ratei e risconti passivi ..... 126
16. Conti d'ordine ..... 127
17. Regolarizzazioni contabili relative alle prescrizioni 2021 effettuate sul Bilancio Consuntivo 2022 (D.G.R. n. 6782/2022, 6864/2022, 6783/2022, 6784/2022) ..... 133

CONTO ECONOMICO ..... 135

18. Contributi in conto esercizio ..... 135
    - 18.1 Contributi in conto esercizio ..... 135
    - 18.2 Rettifica contributi c/esercizio per destinazione ad investimenti ..... 141
    - 18.3 Utilizzo fondi per quote inutilizzate contributi vincolati di esercizi precedenti ..... 141


RLS.C.R.I.B.A.

19. Proventi e ricavi diversi ..... 147
19.1 Proventi e ricavi diversi ..... 147
19.2 Concorsi, recuperi, rimborsi per attività tipiche ..... 152
19.3 Ticket ..... 155
19.4 Costi capitalizzati ..... 155
19.5 Altri ricavi e proventi ..... 158
20. Acquisti di beni ..... 159
21. Acquisti di servizi ..... 162
21.1 Acquisti di servizi sanitari e non sanitari ..... 162
21.2 Acquisti di manutenzione ordinaria ..... 185
21.3 Godimento di beni di terzi ..... 186
22. Costi del personale ..... 188
23. Oneri diversi di gestione ..... 190
24. Ammortamenti e svalutazioni ..... 191
25. Variazione delle rimanenze ..... 193
26. Accantonamenti ..... 195
27. Proventi e oneri finanziari ..... 199
26.1 Proventi finanziari ..... 199
26.2 Oneri finanziari ..... 199
28. Rettifiche di valore di attività finanziarie ..... 200
29. Proventi e oneri straordinari ..... 201
29.1 Proventi straordinari ..... 201
29.2 Oneri straordinari ..... 207
30. Imposte e tasse ..... 212
31. Informazioni relative al Conto Economico dell'attività libero professionale ..... 212
32. Informazioni relative alle partite infragruppo ..... 214
33. Verifica di cassa al 31 12 2022 ..... 220
34. Dati SIOPE al 31 12 2022 ..... 227
35. Riscontro alle osservazioni al IV CET 2022 ..... 230

RI.S.C.R.I.B.A.

## 1. Criteri generali di formazione del bilancio d'esercizio

Il Bilancio di esercizio è costituito dallo Stato Patrimoniale, dal Conto Economico, dal Rendiconto Finanziario e dalla presente Nota Integrativa, ed è corredato dalla Relazione sulla Gestione.

La nota integrativa, secondo il principio contabile OIC 12, fornisce:

- un commento esplicativo dei dati presentati nello stato patrimoniale e nel conto economico, che per loro natura sono sintetici e quantitativi;
- un'evidenza delle informazioni di carattere qualitativo che per loro natura non possono essere fornite dagli schemi di stato patrimoniale e conto economico. La nota integrativa contiene informazioni ulteriori rispetto a quelle fornite dagli schemi di bilancio.

Il contenuto della nota integrativa è definito da:

- alcuni articoli del codice civile, quali: art. 2423 "Redazione del bilancio" e art. 2427 "Contenuto della nota integrativa;
- Principi Contabili Nazionali (OIC);
- dal D.lgs. 118/2011 e s.m.i., nonché dai successivi decreti ministeriali di attuazione.

La presente nota integrativa, in particolare, contiene tutte le informazioni richieste dal D.lgs. 118/2011 e s.m.i., nonché dai successivi decreti ministeriali di attuazione. Fornisce inoltre tutte le informazioni supplementari, anche se non specificamente richieste da disposizioni di legge, ritenute necessarie a dare una rappresentazione veritiera e corretta dei fatti aziendali e in ottemperanza al postulato della chiarezza del bilancio.

Va precisato che le informazioni della nota integrativa sono presentate secondo lo stesso ordine in cui sono esposte le relative voci negli schemi di stato patrimoniale e conto economico.

I valori dello Stato Patrimoniale, del Conto Economico, del Rendiconto Finanziario e delle tabelle di Nota Integrativa sono divisi per migliaia di euro (/000).

### Eventuali deroghe all'applicazione di disposizioni di legge:

| | |
|---|---|
| **GEN01** | Non si sono verificati casi eccezionali che, ai sensi dell'articolo 2423, comma 4, codice civile, impongono di derogare alle disposizioni di legge. |

### Eventuali deroghe al principio di continuità di applicazione dei criteri di valutazione:

| | |
|---|---|
| **GEN02** | I criteri utilizzati nella formazione del bilancio non si discostano dai medesimi utilizzati per la formazione del bilancio del precedente esercizio, in particolare nelle valutazioni e nella continuità dei medesimi principi. |

### Eventuali casi di non comparabilità delle voci rispetto all'esercizio precedente:

| | |
|---|---|
| **GEN03** | Tutte le voci relative allo stato patrimoniale, al conto economico e al rendiconto finanziario dell'esercizio precedente sono comparabili con quelle del presente esercizio e non si è reso necessario alcun adattamento. |

### Altre informazioni di carattere generale, relative alla conversione dei valori

| | |
|---|---|
| **GEN04** | Nel corso dell'esercizio non sono state effettuate conversioni di voci di bilancio espresse all'origine in moneta diversa dall'Euro. |

P.L.S.C.R.I.B.A.

## 2. Criteri di valutazione adottati per la redazione del bilancio d'esercizio

Il bilancio di esercizio è lo strumento di informazione patrimoniale, finanziaria ed economica dell'azienda sanitaria. Perché possa svolgere tale funzione, il bilancio è stato redatto con chiarezza, così da rappresentare in modo veritiero e corretto la situazione patrimoniale e finanziaria dell'azienda e il risultato economico dell'esercizio.

Le caratteristiche sopra menzionate sono state assicurate, laddove necessario, dall'inserimento di informazioni complementari. Se vi è stata deroga alle disposizioni di legge, essa è stata motivata e ne sono stati esplicitati gli effetti sulla situazione patrimoniale, finanziaria ed economica dell'azienda nella presente nota integrativa.

La valutazione delle voci di bilancio è stata fatta ispirandosi ai principi di prudenza e competenza, tenendo conto della funzione economica dell'elemento attivo e passivo considerato e nella prospettiva della continuazione dell'attività.

L'applicazione del principio di prudenza ha comportato la valutazione individuale degli elementi componenti le singole poste o voci delle attività o passività, per evitare compensi tra perdite che dovevano essere riconosciute e utili da non riconoscere in quanto non realizzati.

In ottemperanza al principio di competenza, l'effetto delle operazioni e degli altri eventi è stato rilevato contabilmente e attribuito all'esercizio al quale tali operazioni ed eventi si riferiscono, e non a quello in cui si concretizzano i relativi movimenti di numerario (incassi e pagamenti).

I criteri di valutazione adottati sono sintetizzati nella tabella che segue.

| Posta di Bilancio | Criterio di valutazione |
|---|---|
| Immobilizzazioni immateriali | Sono iscritte al costo di acquisto o di produzione, inclusi i costi accessori e l'IVA in quanto non detraibile. Sono esposte in bilancio al netto degli ammortamenti effettuati nel corso degli esercizi.<br>Le aliquote di ammortamento sono quelle fissate dal D.lgs. 118/2011 e s.m.i., nonché dai successivi decreti ministeriali di attuazione e dalle indicazioni specifiche regionali in applicazione della normativa vigente e delle eventuali circolari ministeriali.<br>*Nei casi in cui ci si è avvalsi della facoltà di adottare aliquote superiori o di applicare indicazioni specifiche regionali, i criteri sono indicati in modo specifico dall'azienda nella sezione apposita della specifica tipologia di immobilizzazioni.*<br>L'iscrizione tra le immobilizzazioni dei costi di impianto e di ampliamento, di ricerca e sviluppo avviene con il consenso del collegio sindacale. |
| Immobilizzazioni materiali | Sono iscritte al costo di acquisto o di produzione, inclusi i costi accessori e l'IVA in quanto non detraibile. Sono esposte in bilancio al netto dei relativi fondi di ammortamento.<br>Le aliquote di ammortamento sono quelle fissate dal D.lgs. 118/2011 e s.m.i., nonché dai successivi decreti ministeriali di attuazione e dalle indicazioni specifiche regionali in applicazione della normativa vigente e delle eventuali circolari ministeriali.<br>*Nei casi in cui ci si è avvalsi della facoltà di adottare aliquote superiori o di applicare indicazioni specifiche regionali, i criteri sono indicati in modo specifico dall'azienda nella sezione apposita della specifica tipologia di immobilizzazioni.*<br>I fabbricati di primo conferimento sono stati iscritti sulla base dei seguenti criteri di valutazione |
| | *Rendita catastale presunta.* |
| | I fabbricati ricevuti a titolo gratuito, dalla regione o da altri soggetti pubblici e privati, successivamente alla costituzione dell'azienda, sono stati iscritti sulla base dei seguenti criteri di valutazione |
| | *Rendita catastale presunta.* |
| | I costi di manutenzione e riparazione che non rivestono carattere incrementativo del valore e/o della funzionalità dei beni sono addebitati al conto economico dell'esercizio in cui sono sostenuti. Le spese di manutenzione e riparazione aventi natura incrementativa sono imputate all'attivo patrimoniale e, successivamente, ammortizzate. Le immobilizzazioni che, alla fine dell'esercizio, presentano un valore durevolmente inferiore rispetto al residuo costo da ammortizzare vengono iscritte a tale minor valore. Questo non viene mantenuto se negli esercizi successivi vengono meno le ragioni della svalutazione effettuata.<br>Le immobilizzazioni materiali detenute in base a contratti di leasing finanziario vengono contabilizzate secondo quanto previsto dalla vigente normativa italiana, la quale prevede l'addebito a conto economico per competenza dei canoni, l'indicazione dell'impegno per canoni a scadere nei conti d'ordine e l'inserimento del cespite tra le immobilizzazioni solo all'atto del riscatto. |

R.C.R.I.B.A.

| Posta di Bilancio | Criterio di valutazione |
|---|---|
| Titoli | Sono iscritti al minor valore tra il prezzo d'acquisto e quanto è possibile realizzare sulla base dell'andamento del mercato. |
| Partecipazioni | Sono iscritte al costo di acquisto o di sottoscrizione, eventualmente rettificato per riflettere perdite permanenti di valore. Tale minor valore non verrà mantenuto negli esercizi successivi qualora vengano meno le ragioni della svalutazione effettuata. |
| Rimanenze | Sono iscritte al minore tra costo di acquisto o di produzione e valore desumibile dall'andamento del mercato. Per i beni fungibili il costo è calcolato con il metodo della media ponderata. |
| Crediti | Sono esposti al presumibile valore di realizzo. L'adeguamento del valore nominale dei crediti al valore presunto di realizzo è ottenuto mediante apposito fondo al fine di tener conto dei rischi di inesigibilità. |
| Disponibilità Liquide | Sono iscritte in bilancio al loro valore nominale. |
| Patrimonio Netto | I contributi per ripiano perdite sono rilevati con le modalità previste dal D.lgs. 118/2011 e s.m.i., nonché dai successivi decreti ministeriali di attuazione. I contributi in conto capitale sono rilevati con le modalità previste dal D.lgs. 118/2011 e s.m.i., nonché dai successivi decreti ministeriali di attuazione.<br>Per i beni di primo conferimento, la sterilizzazione degli ammortamenti avviene mediante storno a conto economico di quote della voce di Patrimonio Netto "Finanziamenti per beni di prima dotazione". |
| Fondi per Rischi e oneri | I fondi per quote inutilizzate di contributi sono costituiti da accantonamenti determinati con le modalità previste dall'art. 29 comma 1, lett. e) del D.lgs. 118/2011 e s.m.i., nonché dai successivi decreti ministeriali di attuazione I fondi per rischi e oneri sono costituiti da accantonamenti effettuati allo scopo di coprire perdite o debiti di natura determinata e di esistenza certa o probabile, che alla data di chiusura dell'esercizio sono però indeterminati nell'ammontare e/o nella data di sopravvenienza, secondo quanto previsto dall'art. 29, comma 1, lett. g) del D.lgs. 118/2011 e s.m.i., nonché dai successivi decreti ministeriali di attuazione. |
| Premio operosità Medici SUMAI | È determinato secondo le norme e disposizioni contenute nella Convenzione Unica Nazionale che regolano la determinazione del premio di operosità dei medici SUMAI. |
| TFR | Rappresenta l'effettivo debito maturato, in conformità alla legge e ai contratti vigenti, verso le seguenti figure professionali:<br>*Il fondo TFR è pari ad € 0,00 sia al 31.12.2021 che al 31.12.2022.*<br>Il fondo corrisponde al totale delle singole indennità maturate alla data di chiusura del bilancio, al netto degli acconti erogati, ed è pari a quanto si sarebbe dovuto corrispondere nell'ipotesi di cessazione del rapporto di lavoro in tale data. |
| Debiti | Sono rilevati al loro valore nominale. |
| Ricavi e costi | Sono rilevati secondo i principi della prudenza e della competenza economica, anche mediante l'iscrizione dei relativi ratei e risconti. |
| Imposte sul Reddito | Sono determinate secondo le norme e le aliquote vigenti |
| Conti d'ordine | Impegni e garanzie sono indicati nei conti d'ordine al loro valore contrattuale residuo.<br>I beni di terzi sono indicati nei conti d'ordine in base al loro valore di mercato al momento dell'ingresso in azienda. |

RI.S.C.R.I.B.A.

## 3. Dati relativi al personale

I dati del personale sono desunti dalle schede del Conto Annuale allegate al Bilancio d'Esercizio di cui sono parte integrante. In sintesi, la situazione del Personale è la seguente:

PERSONALE DIPENDENTE
Il personale dell'azienda al 31.12.2021 era pari a 735 unità, di cui personale part-time 122 unità; al 31.12.2022 il numero delle unità è passato a 732, di cui personale part-time 117 unità.

PERSONALE IN COMANDO AD ALTRI ENTI
Il personale in comando ad altri enti al 31.12.2021 era pari a 5 unità, mentre al 31.12.2022 il numero delle unità è passato a 1.

PERSONALE IN COMANDO DA ALTRI ENTI
Il personale in comando da altri enti al 31.12.2021 era pari a 1 unità, mentre al 31.12.2022 il numero delle unità è passato a 0.

PERSONALE CON ALTRO CONTRATTO: FORMAZIONE LAVORO
Le unità uomini-anno al 31.12.2021 erano pari a 0 unità, mentre al 31.12.2022 il numero delle unità è passato a 0.

PERSONALE CON ALTRO CONTRATTO: SOMMINISTRAZIONE
Le unità uomini-anno al 31.12.2021 erano pari a 6,82 unità, mentre al 31.12.2022 il numero delle unità è passato a 4,40.

PERSONALE CON ALTRO CONTRATTO: LSU
Le unità uomini-anno al 31.12.2021 erano pari a 0 unità, mentre al 31.12.2022 il numero delle unità è passato a 0.

PERSONALE IN CONVENZIONE
Le unità di MMG al 31.12.2021 erano pari a 652 unità, mentre al 31.12.2022 il numero delle unità è passato a 648.

Le unità di PLS al 31.12.2021 erano pari a 117 unità, mentre al 31.12.2022 il numero delle unità è passato a 114.

Le unità di Continuità Assistenziale al 31.12.2021 erano pari a 170 unità, mentre al 31.12.2022 il numero delle unità è passato a 196.

Le unità di Altri in convenzione al 31.12.2021 erano pari a 7 unità, mentre al 31.12.2022 il numero delle unità è passato a 7.

Per quanto riguarda i dati del personale suddivisi per ruolo (sanitario, professionale, tecnico e amministrativo), categorie (dirigenza e comparto) e profili si rinvia alle apposite tabelle relative al Conto Annuale allegato al Bilancio d'Esercizio.

RLS.C.R.I.B.A.

## STATO PATRIMONIALE

Come indicato nelle Linee Guida procedurali, tenuto conto della complessità di gestione e dell'unicità dell'Azienda, è stato previsto un unico Stato Patrimoniale per le partite relative sia alla gestione SANITARIA che SOCIO SANITARIA (ex ASSI).

Particolare attenzione dovrà essere comunque posta alla corretta allocazione dei contributi regionali e dei relativi crediti e debiti verso la Regione per le singole attività sopra citate e dei Fondi per contributi inutilizzati es. precedenti.

## 4. Immobilizzazioni immateriali e materiali

### 4.1 Immobilizzazioni Immateriali

#### A.I.1 Costi di impianto e ampliamento

I dati relativi al costo storico, al valore netto iniziale e alle movimentazioni che concorrono alla determinazione del valore netto finale dell'esercizio sono riportate nelle tabelle di Nota Integrativa Tabellare e nelle Schede di dettaglio, laddove previste dal D.lgs. 118/2011 e s.m.i.. Le tabelle sono presenti in allegato agli schemi di Stato Patrimoniale e Conto Economico e costituiscono parte integrante del Bilancio d'Esercizio.

In particolare, per questa categoria, se movimentata, l'iscrizione tra le immobilizzazioni è avvenuta con il consenso del Collegio Sindacale i cui estremi del verbale e le ragioni di iscrizione sono rilevate nella tabella del foglio *"Dettaglio_SP_San"* allegata al Bilancio d'Esercizio. Nel caso di assenza di un verbale specifico del collegio sindacale, si è indicato il verbale di approvazione del bilancio d'esercizio cui il fondo si riferisce.

*PRINCIPALI INFORMAZIONI delle movimentazioni dell'esercizio*

Non sono state rilevate movimentazione nell'esercizio.

*FATTI DI RILIEVO delle movimentazioni dell'esercizio*

Per la suddetta area di bilancio non si sono verificati fatti di rilievo e/o non si sono rilevati valori di bilancio.

#### A.I.2 Costi di ricerca e sviluppo

I dati relativi al costo storico, al valore netto iniziale e alle movimentazioni che concorrono alla determinazione del valore netto finale dell'esercizio sono riportate nelle tabelle di Nota Integrativa Tabellare e nelle Schede di dettaglio, laddove previste dal D.lgs. 118/2011 e s.m.i.. Le tabelle sono presenti in allegato agli schemi di Stato Patrimoniale e Conto Economico e costituiscono parte integrante del Bilancio d'Esercizio.

In particolare, per questa categoria, se movimentata, l'iscrizione tra le immobilizzazioni è avvenuta con il consenso del Collegio Sindacale i cui estremi del verbale e le ragioni di iscrizione sono rilevate nella tabella del foglio *"Dettaglio_SP_San"* allegata al Bilancio d'Esercizio. Nel caso di assenza di un verbale specifico del collegio sindacale, si è indicato il verbale di approvazione del bilancio d'esercizio cui il fondo si riferisce.

RLS.C.R.I.B.A.

*PRINCIPALI INFORMAZIONI delle movimentazioni dell'esercizio*

Non sono state rilevate movimentazioni nell'esercizio.

Il valore al 31.12.2022 della voce "Costi di ricerca e sviluppo (sterilizzati)" è pari ad € 0:

Costo Storico € 578.101
Fondo Ammortamento € 578.101
Valore netto contabile € 0

Si tratta dei costi di sviluppo CRS – SISS relativi all'esercizio anno 2022.

*FATTI DI RILIEVO delle movimentazioni dell'esercizio*

Per la suddetta area di bilancio non si sono verificati fatti di rilievo e/o non si sono rilevati valori di bilancio.

### A.I.3 Diritti di brevetto e diritti di utilizzazione delle opere dell'ingegno

I dati relativi al costo storico, al valore netto iniziale e alle movimentazioni che concorrono alla determinazione del valore netto finale dell'esercizio sono riportate nelle tabelle di Nota Integrativa Tabellare e nelle Schede di dettaglio, laddove previste dal D.lgs. 118/2011 e s.m.i.. Le tabelle sono presenti in allegato agli schemi di Stato Patrimoniale e Conto Economico e costituiscono parte integrante del Bilancio d'Esercizio.

Per questa categoria di immobilizzazioni immateriali sono previste le seguenti tipologie:

- A.I.3.a) Diritti di brevetto e diritti di utilizzazione delle opere dell'ingegno - Attività di ricerca
- A.I.3.c) Diritti di brevetto e diritti di utilizzazione delle opere dell'ingegno – Altri

*PRINCIPALI INFORMAZIONI delle movimentazioni dell'esercizio*

Non sono state rilevate movimentazioni nell'esercizio.

*FATTI DI RILIEVO delle movimentazioni dell'esercizio*

Per la suddetta area di bilancio non si sono verificati fatti di rilievo e/o non si sono rilevati valori di bilancio.

### A.I.4 Immobilizzazioni immateriali in corso e acconti

I dati relativi al costo storico, al valore netto iniziale e alle movimentazioni che concorrono alla determinazione del valore netto finale dell'esercizio sono riportate nelle tabelle di Nota Integrativa Tabellare e nelle Schede di dettaglio, laddove previste dal D.lgs. 118/2011 e s.m.i.. Le tabelle sono presenti in allegato agli schemi di Stato Patrimoniale e Conto Economico e costituiscono parte integrante del Bilancio d'Esercizio.

*PRINCIPALI INFORMAZIONI delle movimentazioni dell'esercizio*

Non sono state rilevate movimentazioni nell'esercizio.

RL S.C.R.I.B.A.

*FATTI DI RILIEVO delle movimentazioni dell'esercizio*

Per la suddetta area di bilancio non si sono verificati fatti di rilievo e/o non si sono rilevati valori di bilancio.

### A.I.5 Altre immobilizzazioni immateriali

I dati relativi al costo storico, al valore netto iniziale e alle movimentazioni che concorrono alla determinazione del valore netto finale dell'esercizio sono riportate nelle tabelle di Nota Integrativa Tabellare e nelle Schede di dettaglio, laddove previste dal D.lgs. 118/2011 e s.m.i..Le tabelle sono presenti in allegato agli schemi di Stato Patrimoniale e Conto Economico e costituiscono parte integrante del Bilancio d'Esercizio.

Per questa categoria di immobilizzazioni immateriali sono previste le seguenti tipologie:

- A.I.5.a) Concessioni, licenze, marchi e diritti simili
- A.I.5.c) Migliorie su beni di terzi
- A.I.5.e) Pubblicità (da ammortizzare)
- A.I.5.g) Altre immobilizzazioni immateriali

In particolare, per la categoria ***A.I.5.e) Pubblicità (da ammortizzare)***, se movimentata, l'iscrizione tra le immobilizzazioni è avvenuta con il consenso del Collegio Sindacale i cui estremi del verbale e le ragioni di iscrizione sono rilevate nella tabella del foglio *"Dettaglio_SP_San"* allegata al Bilancio d'Esercizio. Nel caso di assenza di un verbale specifico del collegio sindacale, si è indicato il verbale di approvazione del bilancio d'esercizio cui il fondo si riferisce.

*PRINCIPALI INFORMAZIONI delle movimentazioni dell'esercizio*

La voce A.I.5 Altre immobilizzazioni immateriali al 31.12.2022 è pari ad € 314.980 in diminuzione di € 11.496 rispetto al decorso esercizio.

In tale voce rientrano:

<u>Concessioni, licenze, marchi e diritti simili</u>
Valore netto contabile al 31.12.2021 € 129.600
Valore netto contabile al 31.12.2022 € 136.956
Variazione € 7.356

La variazione in aumento di € 7.356 è determinata dagli acquisti (€ 48.439) e dalla quota di ammortamento delle licenze d'uso (sterilizzate) € 41.083.

Nel dettaglio:

- *Licenze d'uso (Non sterilizzate)*

Al 31.12.2022:

Costo Storico € 52.400
Fondo ammortamento € 52.400
Valore netto contabile € 0

Sono state effettuate dismissioni per un valore netto contabile pari a € 0 (costo storico € 83.049, fondo ammortamento € 83.049).

R.E.C.R.I.B.A.

Con Decreto D.G. n. 80 del 07.02.2023 "Presa d'atto della dismissione dei beni dell'Agenzia per l'anno 2022" si è preso atto dei beni dismessi nel corso dell'esercizio 2022.

- *Licenze d'uso (sterilizzate)*

Al 31.12.2022:

Costo Storico € 437.062
Fondo ammortamento € 300.106
Valore netto contabile € 136.956

Nell'esercizio 2022 sono stati effettuati acquisti per € 48.439 così suddivisi:

• € 7.765 licenza software STATA/SE finanziato per € 5.674 con contributo di cui alla D.D.G.W. n. 7082 del 17.06.2020 "Approvazione della graduatoria relativo al bando per il finanziamento di progetti ricerca in ambito sanitario connessi all'emergenza del COVID-19" e per € 2.091 con contributo tesoriere anno 2015 di cui al Decreto ASL Brescia n. 689 del 30.12.2014 ad oggetto "Decreto D.G. n. 636 del 29 novembre 2011 "Affidamento del servizio Tesoreria e Cassa";

• € 3.845 licenza software PRIMUS CERTUS E ANTIFUOCUS (Acca Software S.p.A). Tali acquisti sono finanziati con il valore assegnato da Regione Lombardia in sede di chiusura Bilancio d'Esercizio 2018 quali accantonamenti incentivi funzioni tecniche art. 113 D.Lgs 50/2016 di cui il comma 4; tali risorse possono essere infatti destinate all'acquisto da parte dell'Ente di beni, strumentazioni e tecnologie funzionali;

• € 13.420 INTEGRAZIONE SW MY PAY PAGO-PA finanziato per € 12.300 con contributo di cui alla D.R.G. n. XI/2468 del 18.11.2019 Programma Regionale straordinario investimenti in Sanità – Determinazioni conseguenti alla deliberazione di Giunta Regionale n. XI/1725/2019 e stanziamento contributi" e per € 1.120 con contributo Piano Razionalizzazione 2012 Legge 122/2010;

• € 23.409 Licenze software Multibrand (R1 S.p.A.) finanziate con contributo di cui alla D.G.R. n. XI/2464 del 18.11.2019 - Interventi urgenti a contrasto del fenomeno infortunistico.

Sono state effettuate dismissioni per un valore netto contabile pari a € 0 (costo storico € 10.010, fondo ammortamento € 10.010).
Con Decreto D.G. n. 80 del 07.02.2023 "Presa d'atto della dismissione dei beni dell'Agenzia per l'anno 2022" si è preso atto dei beni dismessi nel corso dell'esercizio 2022.

<u>Migliorie su beni di terzi</u>

Valore netto contabile al 31.12.2021 € 196.876
Valore netto contabile al 31.12.2022 € 178.024
Variazione -€ 18.852

La variazione in diminuzione di € 18.852 è determinata dagli ammortamenti dell'esercizio.

Nel dettaglio:

- *Migliorie su beni di terzi (non sterilizzati)*

Al 31.12.2022:

Costo Storico € 175.583
Fondo ammortamento € 123.035
Valore netto contabile € 52.548

R.S.C.R.I.B.A.

Nell'esercizio 2022 la quota di ammortamento è pari a € 6.704.

- *Migliorie su beni di terzi (sterilizzati)*

Al 31.12.2022:

Costo Storico € 173.898
Fondo ammortamento € 48.422
Valore netto contabile € 125.476

Gli ammortamenti dell'esercizio sono pari ad € 12.148.
Nell'esercizio non sono state acquisite nuove immobilizzazioni.

Pubblicità (da ammortizzare)

Valore netto contabile al 31.12.2021 € 0
Valore netto contabile al 31.12.2022 € 0
Variazione € 0

Non sono state rilevate movimentazioni nell'esercizio.

Altre immobilizzazioni immateriali

Valore netto contabile al 31.12.2021 € 0
Valore netto contabile al 31.12.2022 € 0
Variazione € 0

Non sono state rilevate movimentazioni nell'esercizio.

*FATTI DI RILIEVO delle movimentazioni dell'esercizio*

Concessioni, licenze, marchi e diritti simili

Per la suddetta area di bilancio non si sono verificati fatti di rilievo e/o non si sono rilevati valori di bilancio.

Alienazioni e/o dismissioni

Con Decreto D.G. n. 80 del 07.02.2023 "Presa d'atto della dismissione dei beni dell'Agenzia per l'anno 2022" si è preso atto dei beni dismessi nel corso dell'esercizio 2022.
Per quanto attiene il bilancio sanitario sono stati dismesse n. 15 immobilizzazioni immateriali che riportavano complessivamente i seguenti valori:

| | |
|---|---|
| COSTO STORICO | € 93.058,66 |
| FONDO AMMORTAMENTO | € 93.058,66 |
| VALORE NETTO CONTABILE | € 0,00 |

ALTRE INFORMAZIONI RELATIVE ALLE IMMOBILIZZAZIONI IMMATERIALI

IMM01 – Aliquote di ammortamento immobilizzazioni immateriali.

RLS.C.R.I.B.A.

*Inserire nella cella in giallino solo in caso le aliquote utilizzate in azienda sono diverse da quelle previste dalla normativa vigente e motivare le ragioni nella tabella precedente:*

| Immobilizzazioni Immateriali | Allegato 3 - D.lgs. 118/2011 | Aliquota utilizzata dall'azienda |
|---|---|---|
| COSTI DI IMPIANTO E AMPLIAMENTO | 20,0% | |
| COSTI DI RICERCA E SVILUPPO | 20,0% | |
| DIRITTI DI BREVETTO E UTILIZZAZIONE OPERE INGEGNO | durata legale del diritto o, in assenza, 20,0% | |
| DIRITTI DI CONCESSIONE, LICENZE MARCHI E DIRITTI SIMILI | durata legale del diritto o, in assenza, 20,0% | |
| MIGLIORIE SU BENI DI TERZI | aliquota % maggiore tra bene e durata residua contratto | |
| IMMOBILIZZAZIONI IMMATERIALI IN CORSO E ACCONTI | -- | |
| ALTRE IMMOBILIZZAZIONI IMMATERIALI | 20,0% | |

*Inserire* SI *o* NO *nella cella in giallino denominata <<Caso presente in azienda?>>:*

| Cod. | Informazione | Caso presente in azienda? | *Se* SI, *illustrare* |
|---|---|---|---|
| IMM01 | Per le immobilizzazioni immateriali, ci si è avvalsi della facoltà di adottare aliquote di ammortamento superiori a quelle indicate nel D.lgs. 118/2011 e s.m.i., nonché dai successivi decreti ministeriali di attuazione? | NO | |

## 4.2 Immobilizzazioni Materiali

### A.II.1 Terreni

I dati relativi al costo storico, al valore netto iniziale e alle movimentazioni che concorrono alla determinazione del valore netto finale dell'esercizio sono riportate nelle tabelle di Nota Integrativa Tabellare e nelle Schede di dettaglio, laddove previste dal D.lgs. 118/2011 e s.m.i.. Le tabelle sono presenti in allegato agli schemi di Stato Patrimoniale e Conto Economico e costituiscono parte integrante del Bilancio d'Esercizio.

Per questa categoria di immobilizzazioni materiali sono previste le seguenti tipologie:

- A.II.1.a) Terreni disponibili
- A.II.1.b) Terreni indisponibili

*PRINCIPALI INFORMAZIONI delle movimentazioni dell'esercizio*

Terreni disponibili

Valore netto contabile al 31.12.2021 € 0
Valore netto contabile al 31.12.2022 € 0
Variazione € 0

Non sono state effettuate movimentazioni nell'esercizio.

RL S.C.R.I.B.A.

Terreni indisponibili

Valore netto contabile al 31.12.2021 € 0
Valore netto contabile al 31.12.2022 € 0
Variazione € 0

Non sono state effettuate movimentazioni nell'esercizio.

*FATTI DI RILIEVO delle movimentazioni dell'esercizio*

Acquisizione terreni

Per la suddetta area di bilancio non si sono verificati fatti di rilievo e/o non si sono rilevati valori di bilancio.

Alienazioni e/o dismissioni

Per la suddetta area di bilancio non si sono verificati fatti di rilievo e/o non si sono rilevati valori di bilancio.

### A.II.2 Fabbricati

I dati relativi al costo storico, al valore netto iniziale e alle movimentazioni che concorrono alla determinazione del valore netto finale dell'esercizio sono riportate nelle tabelle di Nota Integrativa Tabellare e nelle Schede di dettaglio, laddove previste dal D.lgs. 118/2011 e s.m.i.. Le tabelle sono presenti in allegato agli schemi di Stato Patrimoniale e Conto Economico e costituiscono parte integrante del Bilancio d'Esercizio.

Per questa categoria di immobilizzazioni materiali sono previste le seguenti tipologie:

- A.II.2.a) Fabbricati non strumentali (disponibili)
- A.II.2.b) Fabbricati (indisponibili)

*PRINCIPALI INFORMAZIONI delle movimentazioni dell'esercizio*

La voce A.II.2 Fabbricati al 31.12.2022 è pari ad € 19.467.013 in diminuzione di € 1.698.131 rispetto al decorso esercizio.

In tale voce rientrano:

Fabbricati non strumentali (disponibili)

Valore netto contabile al 31.12.2021 € 0
Valore netto contabile al 31.12.2022 € 0
Variazione € 0

Non sono intervenute movimentazioni nell'esercizio.

Fabbricati (indisponibili)

Valore netto contabile al 31.12.2021 € 21.165.144
Valore netto contabile al 31.12.2022 € 19.467.013
Variazione - € 1.698.131

RL S.C.R.I.B.A.

La variazione in diminuzione € 1.698.131 è determinata dalle capitalizzazioni di costi effettuate nel corso dell'esercizio (+€ 18.324) e dalla quota di ammortamento (- € 1.716.455).

Nel dettaglio:

- *Fabbricati indisponibili (attività istituzionale) – (Non sterilizzati)*

Valore netto contabile al 31.12.2021 € 7.732.273
Valore netto contabile al 31.12.2022 € 7.173.427
Variazione -€ 558.846

La variazione in diminuzione di € 558.846 è determinata dagli ammortamenti dell'esercizio.

Al 31.12.2022 i valori dei fabbricati in questione sono i seguenti:

Costo storico € 14.389.184
Fondo ammortamento € 7.215.757
Valore netto contabile € 7.173.427

Gli ammortamenti dell'esercizio sono pari a € 558.846.

- *Fabbricati indisponibili (attività istituzionale) - (Sterilizzati)*

Valore netto contabile al 31.12.2021 € 13.432.871
Valore netto contabile al 31.12.2022 € 12.293.586
Variazione -€ 1.139.285

La variazione in diminuzione di € 1.139.285 è determinata dalle capitalizzazioni di costi effettuate nel corso dell'esercizio (+€ 18.324) e dalla quota di ammortamento dell'esercizio (-€ 1.157.609).

Nell'esercizio 2022 le capitalizzazioni di costi sostenute sono state pari ad € 18.324 sono così ripartite:

€ 873 per interventi di manutenzione straordinaria coperture e intervento restauratrice presso gli edifici della sede dell'Agenzia V.le Duca degli Abruzzi, 15 – Brescia finanziati con contributo di cui alla D.G.R. n. XI/4386 del 03.03.2021 "Determinazioni in ordine al Programma di Investimento per l'esercizio finanziario 2021";
€ 17.451 incentivi per le funzioni tecniche relativi ai lavori di ristrutturazione edificio I presso la sede dell'Agenzia V.le Duca degli Abruzzi, 15 - Brescia finanziati con risorse derivanti dalla cessione dell'immobile sito in Brescia, P.le Repubblica.

Al 31.12.2022 i valori dei fabbricati in questione sono i seguenti:

Costo storico € 30.427.047
Fondo ammortamento € 18.133.461
Valore netto contabile € 12.293.586

Gli ammortamenti dell'esercizio sono pari a € 1.157.609.

*FATTI DI RILIEVO delle movimentazioni dell'esercizio*

<u>Acquisizione fabbricati</u>
Per la suddetta area di bilancio non si sono verificati fatti di rilievo e/o non si sono rilevati valori di bilancio.

R.L. C.R.I.B.A.

Alienazioni e/o dismissioni
Per la suddetta area di bilancio non si sono verificati fatti di rilievo e/o non si sono rilevati valori di bilancio.

### A.II.3 Impianti e macchinari

I dati relativi al costo storico, al valore netto iniziale e alle movimentazioni che concorrono alla determinazione del valore netto finale dell'esercizio sono riportate nelle tabelle di Nota Integrativa Tabellare e nelle Schede di dettaglio, laddove previste dal D.lgs. 118/2011 e s.m.i.. Le tabelle sono presenti in allegato agli schemi di Stato Patrimoniale e Conto Economico e costituiscono parte integrante del Bilancio d'Esercizio.

*PRINCIPALI INFORMAZIONI delle movimentazioni dell'esercizio*

La voce A.II.3 Impianti e macchinari al 31.12.2022 è pari ad € 140.107 in diminuzione di € 26.057 rispetto al decorso esercizio.

Valore netto contabile al 31.12.2021 € 166.164
Valore netto contabile al 31.12.2022 € 140.107
Variazione -€ 26.057

Nel dettaglio:

- *Impianti elettrici ed idraulici (Non sterilizzati)*

Valore netto contabile al 31.12.2021 € 0
Valore netto contabile al 31.12.2022 € 0
Variazione € 0

Nell'esercizio 2022 non sono state effettuate movimentazioni.

Al 31.12.2022 i valori dei beni in questione sono:

Costo Storico € 272.913
Fondo ammortamento € 272.913
Valore netto contabile € 0

- *Impianti elettrici ed idraulici (Sterilizzati)*

Valore netto contabile al 31.12.2021 € 96.012
Valore netto contabile al 31.12.2022 € 83.582
Variazione -€ 12.430

La variazione in diminuzione di € 12.430 è determinata dalle quote di ammortamento.

Gli ammortamenti dell'esercizio sono pari a € 12.430.

Al 31.12.2022 i valori dei beni in questione sono:

Costo Storico € 164.279
Fondo ammortamento € 80.697
Valore netto contabile € 83.582

RLS.C.R.I.B.A.

- *Impianti telefonici (Non sterilizzati)*

Valore netto contabile al 31.12.2021 € 0
Valore netto contabile al 31.12.2022 € 0
Variazione € 0

Sono state effettuate dismissioni per un valore netto contabile pari a € 0 (costo storico € 62.151, fondo ammortamento € 62.151).

Con Decreto D.G. n. 80 del 07.02.2023 "Presa d'atto della dismissione dei beni dell'Agenzia per l'anno 2022" si è preso atto dei beni dismessi nel corso dell'esercizio 2022.

Al 31.12.2022 i valori dei beni in questione sono:

Costo Storico € 63.688
Fondo ammortamento € 63.688
Valore netto contabile € 0

- *Impianti telefonici (Sterilizzati)*

Valore netto contabile al 31.12.2021 € 0
Valore netto contabile al 31.12.2022 € 0
Variazione € 0

Sono state effettuate dismissioni per un valore netto contabile pari a € 0 (costo storico € 1.348, fondo ammortamento € 1.348).

Con Decreto D.G. n. 80 del 07.02.2023 "Presa d'atto della dismissione dei beni dell'Agenzia per l'anno 2022" si è preso atto dei beni dismessi nel corso dell'esercizio 2022.

Al 31.12.2022 i valori dei beni in questione sono:

Costo Storico € 89.468
Fondo ammortamento € 89.468
Valore netto contabile € 0

- *Impianti di allarme e sicurezza (Non sterilizzati)*

Valore netto contabile al 31.12.2021 € 0
Valore netto contabile al 31.12.2022 € 0
Variazione € 0

Sono state effettuate dismissioni per un valore netto contabile pari a € 0 (costo storico € 5.237, fondo ammortamento € 5.237).

Con Decreto D.G. n. 80 del 07.02.2023 "Presa d'atto della dismissione dei beni dell'Agenzia per l'anno 2022" si è preso atto dei beni dismessi nel corso dell'esercizio 2022.

Al 31.12.2022 i valori dei beni in questione sono:

Costo Storico € 14.378
Fondo ammortamento € 14.378

RLS.C.R.I.B.A.

Valore netto contabile € 0

- *Impianti di allarme e sicurezza (sterilizzati)*

Valore netto contabile al 31.12.2021 € 57.593
Valore netto contabile al 31.12.2022 € 46.038
Variazione - € 11.555

La variazione in diminuzione di € 11.555 è determinata dalle quote di ammortamento.

Al 31.12.2022 i valori dei beni in questione sono:

Costo Storico € 92.444
Fondo ammortamento € 46.406
Valore netto contabile € 46.038

- *Altri impianti e macchinari specifici (Non sterilizzati)*

Valore netto contabile al 31.12.2021 € 0
Valore netto contabile al 31.12.2022 € 0
Variazione € 0

Al 31.12.2022 i valori dei beni in questione sono:

Costo Storico € 0
Fondo ammortamento € 0
Valore netto contabile € 0

- *Altri impianti e macchinari specifici (Sterilizzati)*

Valore netto contabile al 31.12.2021 € 12.559
Valore netto contabile al 31.12.2022 € 10.487
Variazione € 2.072

La variazione in diminuzione di € 2.072 è determinata dalla quota degli ammortamenti dell'esercizio.

Al 31.12.2022 i valori dei beni in questione sono:

Costo Storico € 17.691
Fondo ammortamento € 7.204
Valore netto contabile € 10.487

- *Altri impianti e macchinari generici (Non sterilizzati)*

Valore netto contabile al 31.12.2021 € 0
Valore netto contabile al 31.12.2022 € 0
Variazione € 0

Nell'esercizio 2022 non sono state effettuate movimentazioni.

Al 31.12.2022 i valori dei beni in questione sono:

R.L.S.C.R.I.B.A.

Costo Storico € 3.194
Fondo ammortamento € 3.194
Valore netto contabile € 0

- *Altri impianti e macchinari generici (Sterilizzati)*

Valore netto contabile al 31.12.2021 € 0
Valore netto contabile al 31.12.2022 € 0
Variazione € 0

Nell'esercizio 2022 non sono state effettuate movimentazioni.

Al 31.12.2022 i valori dei beni in questione sono:

Costo Storico € 5.539
Fondo ammortamento € 5.539
Valore netto contabile € 0

*FATTI DI RILIEVO delle movimentazioni dell'esercizio*

Acquisizione impianti e macchinari
Per la suddetta area di bilancio non si sono verificati fatti di rilievo e/o non si sono rilevati valori di bilancio.

Alienazioni e/o dismissioni
Con Decreto D.G. n. 80 del 07.02.2023 "Presa d'atto della dismissione dei beni dell'Agenzia per l'anno 2022" si è preso atto dei beni dismessi nel corso dell'esercizio 2022.

### A.II.4 Attrezzature sanitarie e scientifiche

I dati relativi al costo storico, al valore netto iniziale e alle movimentazioni che concorrono alla determinazione del valore netto finale dell'esercizio sono riportate nelle tabelle di Nota Integrativa Tabellare e nelle Schede di dettaglio, laddove previste dal D.lgs. 118/2011 e s.m.i.. Le tabelle sono presenti in allegato agli schemi di Stato Patrimoniale e Conto Economico e costituiscono parte integrante del Bilancio d'Esercizio.

*PRINCIPALI INFORMAZIONI delle movimentazioni dell'esercizio*

La voce A.II.4 Attrezzature sanitarie e scientifiche al 31.12.2022 è pari ad € 109.166 in diminuzione di € 41.774 rispetto al decorso esercizio.

Valore netto contabile al 31.12.2021 € 150.940
Valore netto contabile al 31.12.2022 € 109.166
Variazione -€ 41.774

Nel dettaglio:

- *Attrezzature sanitarie (Non sterilizzate)*

Valore netto contabile al 31.12.2021 € 0

RI.S.C.R.I.B.A.

Valore netto contabile al 31.12.2022 € 0
Variazione € 0

Sono state effettuate dismissioni per un valore netto contabile pari € 0 (costo storico € 12.678, fondo ammortamento € 12.678).

Con Decreto D.G. n. 80 del 07.02.2023 "Presa d'atto della dismissione dei beni dell'Agenzia per l'anno 2022" si è preso atto dei beni dismessi nel corso dell'esercizio 2022.

Al 31.12.2022 i valori dei beni in questione sono:

Costo Storico € 474.632
Fondo ammortamento € 474.632
Valore netto contabile € 0

- *Attrezzature sanitarie (sterilizzate)*

Valore netto contabile al 31.12.2021 € 150.940
Valore netto contabile al 31.12.2022 € 109.166
Variazione -€ 41.774

La variazione in diminuzione di € 41.774 è determinata dagli acquisti (+€ 13.566) e dalla quota degli ammortamenti nell'esercizio (-€ 55.340).

Nel corso del 2022 gli acquisti sono stati pari ad € 13.566 così suddivisi:

- € 2.928 Lampada scialitica monofaro a soffitto (Multimage S.r.l.) per il Canile Sanitario finanziata con contributo di cui alla D.G.R. n. X/7539 del 18.12.2017 "Ulteriori determinazioni in materia di investimenti conseguenti alla L.R. 22/2017 ed alla L.R. 2/2017";

- € 1.000 Centrifughe 4000 RPM (La Zootecnica Group S.p.A.) per distretto veterinario finanziate con contributo di cui alla D.G.R. n. XI/4386 del 03.03.2021 "Determinazioni in ordine al Programma di Investimento per l'esercizio finanziario 2021";

- € 9.638 Strumentazione per analisi della Legionella (Avantech Group S.r.l.) per il Laboratorio di Prevenzione finanziata con contributo di cui alla D.G.R. n. XI/4386 del 03.03.2021 "Determinazioni in ordine al Programma di Investimento per l'esercizio finanziario 2021".

Sono state effettuate dismissioni per un valore netto contabile pari a € 0 (costo storico € 6.028, fondo ammortamento € 6.028).

Con Decreto D.G. n. 80 del 07.02.2023 "Presa d'atto della dismissione dei beni dell'Agenzia per l'anno 2022" si è preso atto dei beni dismessi nel corso dell'esercizio 2022.

La quota di ammortamento dell'esercizio 2022 è pari ad € 55.340.

Al 31.12.2022 i valori dei beni in questione sono:

Costo Storico € 1.480.678
Fondo ammortamento € 1.371.512.
Valore netto contabile € 109.166

*FATTI DI RILIEVO delle movimentazioni dell'esercizio*

RLSCRIBA.

Alienazioni e/o dismissioni
Con Decreto D.G. n. 80 del 07.02.2023 "Presa d'atto della dismissione dei beni dell'Agenzia per l'anno 2022" si è preso atto dei beni dismessi nel corso dell'esercizio 2022.

Altro
Per la suddetta area di bilancio non si sono verificati fatti di rilievo e/o non si sono rilevati valori di bilancio.

### A.II.5 Mobili ed arredi

I dati relativi al costo storico, al valore netto iniziale e alle movimentazioni che concorrono alla determinazione del valore netto finale dell'esercizio sono riportate nelle tabelle di Nota Integrativa Tabellare e nelle Schede di dettaglio, laddove previste dal D.lgs. 118/2011 e s.m.i.. Le tabelle sono presenti in allegato agli schemi di Stato Patrimoniale e Conto Economico e costituiscono parte integrante del Bilancio d'Esercizio.

*PRINCIPALI INFORMAZIONI delle movimentazioni dell'esercizio*

La voce A.II.5 Mobili ed arredi al 31.12.2022 è pari ad € 6.008 in aumento di € 1.710 rispetto al decorso esercizio.

Valore netto contabile al 31.12.2021 € 4.298
Valore netto contabile al 31.12.2022 € 6.008
Variazione € 1.710

Nel dettaglio:

• *Mobili, arredi e attrezzature ufficio (Non sterilizzati)*

Valore netto contabile al 31.12.2021 € 0
Valore netto contabile al 31.12.2022 € 0
Variazione € 0

Sono state effettuate dismissioni per un valore netto contabile pari a € 0 (costo storico € 4.291, fondo ammortamento € 4.291).

Con Decreto D.G. n. 80 del 07.02.2023 "Presa d'atto della dismissione dei beni dell'Agenzia per l'anno 2022" si è preso atto dei beni dismessi nel corso dell'esercizio 2022.

Al 31.12.2022 i valori dei beni in questione sono:

Costo Storico € 812.313
Fondo ammortamento € 812.313
Valore netto contabile € 0

• *Mobili, arredi e attrezzature ufficio (sterilizzati)*

Valore netto contabile al 31.12.2021 € 651
Valore netto contabile al 31.12.2022 € 2.896
Variazione € 2.245

La variazione in aumento di € 2.245 è determinata dagli acquisti (+€ 30.105) e dalla quota degli ammortamenti dell'esercizio (-€ 27.860).

BLS.C.R.I.B.A.

Al 31.12.2022 i valori dei beni in questione sono:

Costo Storico € 912.685
Fondo ammortamento € 909.789
Valore netto contabile € 2.896

Nel corso del 2022 sono stati acquistati mobili, arredi e attrezzature ufficio per l'adeguamento delle sedi aziendali per un importo complessivo di € 30.105 di cui:

- € 5.600 Sedie per ufficio (G8 Mobili S.r.l.) finanziati con risorse derivanti dalla plusvalenza della vendita dell'immobile sito in Brescia – P. le Repubblica 2 di cui al Decreto RL n. 1779 del 13.02.2004 e Decreti D.G. 224-225 del 24.03.2013;
- € 4.697 poltroncine, tavolo e bacheca (EFFEGI di Fantoni G. S.r.l.) finanziati con risorse derivanti dalla plusvalenza della vendita dell'immobile sito in Brescia – P. le Repubblica 2 di cui al Decreto RL n. 1779 del 13.02.2004 e Decreti D.G. 224-225 del 24.03.2013;
- € 255 mobile contenitore (G8 Mobili S.r.l.) finanziato con risorse derivanti dalla plusvalenza della vendita dell'immobile sito in Brescia – P. le Repubblica 2 di cui al Decreto RL n. 1779 del 13.02.2004 e Decreti D.G. 224-225 del 24.03.2013;
- € 2.580 armadi, poltroncine, cassettiere (G8 Mobili S.r.l.) finanziati per € 2.564 con risorse derivanti dalla plusvalenza della vendita dell'immobile sito in Brescia – P. le Repubblica 2 di cui al Decreto RL n. 1779 del 13.02.2004 e Decreti D.G. 224-225 del 24.03.2013; e per € 16 finanziati con contributo di cui alla D.G.R. n. XI/770 del 18.11.2018 "Programma regionale straordinario investimenti in sanità";
- € 2.801 sedie per ufficio (Paper Ingros.) finanziati con risorse derivanti dalla plusvalenza della vendita dell'immobile sito in Brescia – P. le Repubblica 2 di cui al Decreto RL n. 1779 del 13.02.2004 e Decreti D.G. 224-225 del 24.03.2013;
- € 513 sedie per ufficio (Paper Ingros.) finanziate con contributo di cui alla D.G.R. n. XI/3479 del 05.08.2020 "Programma regionale straordinario investimenti in sanità;
- € 839 poltroncine direzionali (Paper Ingros.) finanziate con contributo di cui alla D.G.R. n. XI/3479 del 05.08.2020 "Programma regionale straordinario investimenti in sanità";
- € 3.965 poltroncine con tavoletta (EFFEGI di Fantoni G. S.r.l.) finanziate con contributo di cui alla D.G.R. n. XI/1725 del 10.6.2019 "Determinazioni in ordine al programma di investimento per l'esercizio finanziario 2019";
- € 8.855 poltroncine con tavoletta (Giemme S.r.l. Unipersonale) finanziate con contributo di cui alla D.G.R. n. XI/2464 del 18.11.2019 - Interventi urgenti a contrasto del fenomeno infortunistico.

Sono state effettuate dismissioni per un valore netto contabile pari a € 0 (costo storico € 1.518, fondo ammortamento € 1.518).

Con Decreto D.G. n. 80 del 07.02.2023 "Presa d'atto della dismissione dei beni dell'Agenzia per l'anno 2022" si è preso atto dei beni dismessi nel corso dell'esercizio 2022.

La quota di ammortamento dell'esercizio 2022 è pari ad € 27.860.

• *Mobili ed arredi diversi (Non sterilizzati)*

Valore netto contabile al 31.12.2021 € 0
Valore netto contabile al 31.12.2022 € 0
Variazione € 0

Sono state effettuate dismissioni per un valore netto contabile pari a € 0 (costo storico € 395, fondo ammortamento € 395).

Con Decreto D.G. n. 80 del 07.02.2023 "Presa d'atto della dismissione dei beni dell'Agenzia per l'anno 2022" si è preso atto dei beni dismessi nel corso dell'esercizio 2022.

Al 31.12.2022 i valori dei beni in questione sono:

Costo Storico € 90.475

RL S.C.R.I.B.A.

Fondo ammortamento € 90.475
Valore netto contabile € 0

• *Mobili ed arredi diversi (sterilizzati)*

Valore netto contabile al 31.12.2021 € 3.647
Valore netto contabile al 31.12.2022 € 3.112
Variazione -€ 535

La variazione in diminuzione di € 535 è determinata dagli acquisti (+€ 353) e dalla quota degli ammortamenti dell'esercizio (-€ 888).

Nel corso del 2022 sono stati acquistati mobili e arredi diversi per un importo complessivo di € 353 di cui:

- € 353 Bacheca (EFFEGI di Fantoni G. S.r.l.) finanziata con risorse derivanti dalla plusvalenza della vendita dell'immobile sito in Brescia – P.le Repubblica 2 di cui al Decreto RL n. 1779 del 13.02.2004 e Decreti D.G. 224-225 del 24.03.2013;

Sono state effettuate dismissioni per un valore netto contabile pari a € 0 (costo storico € 2.998, fondo ammortamento € 2.998).

Con Decreto D.G. n. 80 del 07.02.2023 "Presa d'atto della dismissione dei beni dell'Agenzia per l'anno 2022" si è preso atto dei beni dismessi nel corso dell'esercizio 2022.

La quota di ammortamento dell'esercizio 2022 è pari ad € 888.

Al 31.12.2022 i valori dei beni in questione sono:

Costo Storico € 833.789
Fondo ammortamento € 830.677
Valore netto contabile € 3.112

*FATTI DI RILIEVO delle movimentazioni dell'esercizio*

<u>Alienazioni e/o dismissioni</u>
Con Decreto D.G. n. 80 del 07.02.2023 "Presa d'atto della dismissione dei beni dell'Agenzia per l'anno 2022" si è preso atto dei beni dismessi nel corso dell'esercizio 2022.

<u>Altro</u>
Per la suddetta area di bilancio non si sono verificati fatti di rilievo e/o non si sono rilevati valori di bilancio.

### A.II.6 Automezzi

I dati relativi al costo storico, al valore netto iniziale e alle movimentazioni che concorrono alla determinazione del valore netto finale dell'esercizio sono riportate nelle tabelle di Nota Integrativa Tabellare e nelle Schede di dettaglio, laddove previste dal D.lgs. 118/2011 e s.m.i.. Le tabelle sono presenti in allegato agli schemi di Stato Patrimoniale e Conto Economico e costituiscono parte integrante del Bilancio d'Esercizio.

*PRINCIPALI INFORMAZIONI delle movimentazioni dell'esercizio*

R.L.S.C.R.I.B.A.

La voce A.II.6 Automezzi al 31.12.2022 è pari ad € 248.789 in aumento di € 74.519 rispetto al decorso esercizio:

Valore netto contabile al 31.12.2021 € 174.270
Valore netto contabile al 31.12.2022 € 248.789
Variazione € 74.519

Nel dettaglio:

Automezzi (Non sterilizzati)

Valore netto contabile al 31.12.2021 € 0
Valore netto contabile al 31.12.2022 € 0
Variazione € 0

Sono state effettuate dismissioni per un valore netto contabile pari a € 0 (costo storico € 7.506, fondo ammortamento € 7.506).

Con Decreto D.G. n. 80 del 07.02.2023 "Presa d'atto della dismissione dei beni dell'Agenzia per l'anno 2022" si è preso atto dei beni dismessi nel corso dell'esercizio 2022.

Al 31.12.2022 i valori dei beni in questione sono:

Costo Storico € 51.040
Fondo ammortamento € 51.040
Valore netto contabile € 0

Automezzi (sterilizzati)

Valore netto contabile al 31.12.2021 € 174.270
Valore netto contabile al 31.12.2022 € 248.789
Variazione € 74.519

La variazione in aumento di € 74.519 è determinata dagli acquisti (+€ 161.997) e dalla quota degli ammortamenti nell'esercizio (-€ 87.478).

Nel corso del 2022 sono stati acquistati automezzi al fine di rinnovare il parco auto per un importo complessivo di € 161.997 come segue:

- € 62.673 n. 3 Renault Twingo Eletric E-Tec (Renault Italia S.p.A.) finanziate con contributo di cui alla D.G.R. n. XI/2464 del 18.11.2019 - Interventi urgenti a contrasto del fenomeno infortunistico;

- € 62.674 n. 3 Renault Twingo Eletric E-Tec (Renault Italia S.p.A.) finanziate per € 45.000 con D.G.R. n. XI/4758 del 24/05/2021 Decreti regionali n. 583-584-585 del 25.01.2022 Bando "Rinnova veicoli enti pubblici anno 2021-2022" e per € 17.676 con D.G.R. n. XI/1725 del 10.06.2019 "Determinazioni in ordine al programma di investimento per l'esercizio finanziario 2019";

- € 36.650 n. 3 Panda Street (FCA Fleet & Tenders S.r.l.) finanziate con contributo di cui alla D.G.R. n. XI/2464 del 18.11.2019 - Interventi urgenti a contrasto del fenomeno infortunistico.

Sono state effettuate dismissioni per un valore netto contabile pari a € 0 (costo storico € 7.506, fondo ammortamento € 7.506).

Con Decreto D.G. n. 80 del 07.02.2023 "Presa d'atto della dismissione dei beni dell'Agenzia per l'anno 2022" si è preso atto dei beni dismessi nel corso dell'esercizio 2022.

RLS.C.R.I.B.A.

La quota di ammortamento dell'esercizio 2022 è pari ad € 87.478.

Al 31.12.2022 i valori dei beni in questione sono:

Costo Storico € 745.328
Fondo ammortamento € 496.539
Valore netto contabile € 248.789

Ambulanze
Tale voce non risulta movimentata e non presenta alcun bene così come nel decorso esercizio.

Altri automezzi
Tale voce non risulta movimentata e non presenta alcun bene così come nel decorso esercizio.

*FATTI DI RILIEVO delle movimentazioni dell'esercizio*

Alienazioni e/o dismissioni
Con Decreto D.G. n. 80 del 07.02.2023 "Presa d'atto della dismissione dei beni dell'Agenzia per l'anno 2022" si è preso atto dei beni dismessi nel corso dell'esercizio 2022.

Altro
Per la suddetta area di bilancio non si sono verificati fatti di rilievo e/o non si sono rilevati valori di bilancio.

### A.II.7 Oggetti d'arte

I dati relativi al costo storico, al valore netto iniziale e alle movimentazioni che concorrono alla determinazione del valore netto finale dell'esercizio sono riportate nelle tabelle di Nota Integrativa Tabellare e nelle Schede di dettaglio, laddove previste dal D.lgs. 118/2011 e s.m.i.. Le tabelle sono presenti in allegato agli schemi di Stato Patrimoniale e Conto Economico e costituiscono parte integrante del Bilancio d'Esercizio.

**Come richiesto dal Tavolo Adempimenti MEF, si chiede di precisare la tipologia ed ubicazione, nonché gli oneri sostenuti per la conservazione/mantenimento di tali beni**

*PRINCIPALI INFORMAZIONI delle movimentazioni dell'esercizio*

Non risultano oggetti d'arte né al 31.12.2021 né al 31.12.2022.

Nessuna movimentazione nell'esercizio.

*FATTI DI RILIEVO delle movimentazioni dell'esercizio*

Acquisizione oggetti d'arte
Per la suddetta area di bilancio non si sono verificati fatti di rilievo e/o non si sono rilevati valori di bilancio.

Alienazioni e/o dismissioni

RESCRIBA.

Per la suddetta area di bilancio non si sono verificati fatti di rilievo e/o non si sono rilevati valori di bilancio.

### A.II.8 Altre immobilizzazioni materiali

I dati relativi al costo storico, al valore netto iniziale e alle movimentazioni che concorrono alla determinazione del valore netto finale dell'esercizio sono riportate nelle tabelle di Nota Integrativa Tabellare e nelle Schede di dettaglio, laddove previste dal D.lgs. 118/2011 e s.m.i.. Le tabelle sono presenti in allegato agli schemi di Stato Patrimoniale e Conto Economico e costituiscono parte integrante del Bilancio d'Esercizio.

In particolare, per la categoria ***Altri Beni (sterilizzati e non)***, se movimentata, l'iscrizione tra le immobilizzazioni è avvenuta indicando la tipologia dei singoli beni in modo dettagliato tabella del foglio *"Dettaglio_SP_San"* allegata al Bilancio d'Esercizio.

*PRINCIPALI INFORMAZIONI delle movimentazioni dell'esercizio*

La voce A.II.8 Altre immobilizzazioni materiali al 31.12.2022 è pari ad € 195.453 in riduzione di € 19.834 rispetto al decorso esercizio:

Valore netto contabile al 31.12.2021 € 215.287
Valore netto contabile al 31.12.2022 € 195.453
Variazione -€ 19.834

Nel dettaglio:

• *Elaboratori e personal computer e altre attrezzature EDP (Non sterilizzate)*

Valore netto contabile al 31.12.2021 € 0
Valore netto contabile al 31.12.2022 € 0
Variazione € 0

Tale voce non risulta essere stata movimentata nell'esercizio.

Al 31.12.2022 i valori dei beni in questione sono:

Costo Storico € 80.578
Fondo ammortamento € 80.578
Valore netto contabile € 0

• *Elaboratori e personal computer e altre attrezzature EDP (sterilizzati)*

Valore netto contabile al 31.12.2021 € 164.245
Valore netto contabile al 31.12.2022 € 147.894
Variazione -€ 16.351

La variazione in diminuzione di € 16.351 è determinata dagli acquisti (+€ 38.782) e dalla quota degli ammortamenti dell'esercizio (-€ 55.133).

Al 31.12.2022 i valori dei beni in questione sono:

Costo Storico € 726.019
Fondo ammortamento € 578.125

RESCRIBA

Valore netto contabile € 147.894

Sono state effettuate dismissioni per un valore netto contabile pari € 0 (costo storico € 1.159, fondo ammortamento € 1.159).

Con Decreto D.G. n. 80 del 07.02.2023 "Presa d'atto della dismissione dei beni dell'Agenzia per l'anno 2022" si è preso atto dei beni dismessi nel corso dell'esercizio 2022.

Nel corso del 2022 gli acquisti sono stati pari ad € 38.782 così suddivisi:

- € 5.850 Workstation HP Z2 Tower (Plug-in S.r.l.) finanziate con il contributo Multimedica relativo al Progetto di Ricerca "Valutazione dell'Impatto di COVID-19 ed Elaborazione di Strategie e Strumenti di Mitigazione del Rischio Epidemico (VICES-SMIRE)", ai sensi della D.G.R. n. XI/3017 del 30.03.2020 e del Decreto D.G. Welfare n. 7082 del 17.06.2020;

- € 21.970 Server Dell Poweredge (Converge S.p.A.) finanziati con contributo del tesoriere anno 2001 di cui alla Delibera n. 805 del 27.06.2001;

- € 606 Web-cam e router (Virtual Logic S.r.l.) finanziati con contributo di cui alla D.G.R. n. XI/2464 del 18.11.2019 - Interventi urgenti a contrasto del fenomeno infortunistico;

- € 275 Custodie per tastiere (Elettroservizi S.r.l.) finanziate con contributo di cui alla D.G.R. n. XI/2464 del 18.11.2019 - Interventi urgenti a contrasto del fenomeno infortunistico;

- € 170 Riscatto Videowall (C2 S.r.l.) finanziato con contributo di cui al Decreto Direzione Generale Salute n. 3912 del 12.05.2014 "Modifica e/o integrazione del finanziamento di parte corrente del F.S.R. per l'esercizio 2012 alle Aziende Sanitarie Locali, Aziende Ospedaliere, Fondazioni IRCCS di diritto pubblico, IRCCS I.N.R.C.A. di Casatenovo e A.R.E.U";

- € 1.574 Videoproiettore (Adpartners S.r.l.) finanziato con il valore assegnato da Regione Lombardia in sede di chiusura Bilancio d'Esercizio 2018 come accantonamenti incentivi funzioni tecniche art. 113 D.Lgs 50/2016 di cui il comma 4 prevede che tali somme vengano utilizzate per l'acquisto da parte dell'Ente di beni, strumentazioni e tecnologie funzionali;

- € 3.678 Stampanti Epson Workforce (C2 S.r.l.) finanziate con il contributo di cui al Decreto D.G.W. n. 16093 del 02.11.2018 Piani Mirati di Prevenzione;

- € 4.659 Stampanti Epson Ink Workforce (C2 S.r.l.) finanziata con risorse derivanti dalla plusvalenza della vendita dell'immobile sito in Brescia – P.le Repubblica 2 di cui al Decreto RL n. 1779 del 13.02.2004 e Decreti D.G. 224-225 del 24.03.2013.

La quota di ammortamento dell'esercizio 2022 è pari ad € 55.133.

- *Macchine ufficio ordinarie (Non sterilizzati)*

Valore netto contabile al 31.12.2021 € 0
Valore netto contabile al 31.12.2022 € 0
Variazione € 0

Sono state effettuate dismissioni per un valore netto contabile pari € 0 (costo storico € 44.192, fondo ammortamento 44.192).

Con Decreto D.G. n. 80 del 07.02.2023 "Presa d'atto della dismissione dei beni dell'Agenzia per l'anno 2022" si è preso atto dei beni dismessi nel corso dell'esercizio 2022.

RL S.C.R.I.B.A.

Al 31.12.2022 i valori dei beni in questione sono:

Costo Storico € 47.423
Fondo ammortamento € 47.423
Valore netto contabile € 0

- *Macchine ufficio ordinarie (sterilizzati)*

Valore netto contabile al 31.12.2021 € 0
Valore netto contabile al 31.12.2022 € 0
Variazione € 0

Sono state effettuate dismissioni per un valore netto contabile pari € 0 (costo storico € 1.548, fondo ammortamento 1.548).

Con Decreto D.G. n. 80 del 07.02.2023 "Presa d'atto della dismissione dei beni dell'Agenzia per l'anno 2022" si è preso atto dei beni dismessi nel corso dell'esercizio 2022.

Al 31.12.2022 i valori dei beni in questione sono:

Costo Storico € 17.009
Fondo ammortamento € 17.009
Valore netto contabile € 0

- *Macchine ufficio elettriche ed elettroniche (Non sterilizzati)*

Valore netto contabile al 31.12.2021 € 0
Valore netto contabile al 31.12.2022 € 0
Variazione € 0

Al 31.12.2022 i valori dei beni in questione sono:

Costo Storico € 5.670
Fondo ammortamento € 5.670
Valore netto contabile € 0

Nell'esercizio 2022 non sono stati dismessi beni né sono stati effettuati acquisti.

- *Macchine ufficio elettriche ed elettroniche (sterilizzati)*

Valore netto contabile al 31.12.2021 € 0
Valore netto contabile al 31.12.2022 € 0
Variazione € 0

Al 31.12.2022 i valori dei beni in questione sono:

Costo Storico € 2.067
Fondo ammortamento € 2.067
Valore netto contabile € 0

Nell'esercizio 2022 non sono stati dismessi beni né sono stati effettuati acquisti.

RLS.C.R.I.B.A.

- Altri beni materiali da ammortizzare gestione caratteristica (Non sterilizzati)

Valore netto contabile al 31.12.2021 € 0
Valore netto contabile al 31.12.2022 € 0
Variazione € 0

Al 31.12.2022 i valori dei beni in questione sono:

Costo Storico € 79.383
Fondo ammortamento € 79.383
Valore netto contabile € 0

Nell'esercizio 2022 non sono stati dismessi beni né sono stati effettuati acquisti.

- *Altri beni materiali da ammortizzare gestione caratteristica (sterilizzati)*

Valore netto contabile al 31.12.2021 € 0
Valore netto contabile al 31.12.2022 € 1.076
Variazione € 1.076

La variazione in aumento di € 1.076 è determinata dagli acquisti (+€ 3.281) e dalla quota degli ammortamenti dell'esercizio (-€ 2.205).

Nel corso del 2022 gli acquisti sono stati pari ad € 3.281 così suddivisi:

- € 1.218 Bagno ad Olio Analogico (Tecno_Lab S.r.l.) finanziato con contributo di cui alla D.G.R. n. XI/4386 del 03.03.2021 "Determinazioni in ordine al Programma di Investimento per l'esercizio finanziario 2021";

- € 1.854 Cutimetri KHI a molla (O.PI.VI S.r.l.) finanziati con il contributo del tesoriere anno 2015 di cui al Decreto ASL Brescia n. 689 del 30.12.2014 ad oggetto "Decreto D.G. n. 636 del 29 novembre 2011 "Affidamento del servizio Tesoreria e Cassa";

- € 209 Lettori con memoria portatili (Datamars S.r.l.) finanziati con il contributo del tesoriere anno 2015 di cui al Decreto ASL Brescia n. 689 del 30.12.2014 ad oggetto "Decreto D.G. n. 636 del 29 novembre 2011 "Affidamento del servizio Tesoreria e Cassa";

Sono state effettuate dismissioni per un valore netto contabile pari a € 0 (costo storico € 1.096, fondo ammortamento 1.096).

Con Decreto D.G. n. 80 del 07.02.2023 "Presa d'atto della dismissione dei beni dell'Agenzia per l'anno 2022" si è preso atto dei beni dismessi nel corso dell'esercizio 2022.

Al 31.12.2022 i valori dei beni in questione sono:

Costo Storico € 78.165
Fondo ammortamento € 77.089
Valore netto contabile € 1.076

La quota di ammortamento dell'esercizio 2022 è pari a € 2.205.

- *Altri beni materiali da ammortizzare gestione non caratteristica (Non sterilizzati)*

Valore netto contabile al 31.12.2021 € 0

RL S.C.R.I.B.A.

Valore netto contabile al 31.12.20222€ 0
Variazione € 0

Al 31.12.2022 i valori dei beni in questione sono:

Costo Storico € 163.621
Fondo ammortamento € 163.621
Valore netto contabile € 0

Nell'esercizio 2022 non sono stati dismessi beni né sono stati effettuati acquisti.

- *Altri beni materiali da ammortizzare gestione non caratteristica (sterilizzati)*

Valore netto contabile al 31.12.2021 € 12.502
Valore netto contabile al 31.12.2022 € 12.188
Variazione -€ 314

La variazione in diminuzione di € 314 è determinata dagli acquisti (+€ 6.100) e dalla quota degli ammortamenti dell'esercizio (-€ 6.414).

In tale categoria sono inseriti beni quali: carrelli trasporto materiale, pianali, scaffali, scale, tosaerba, specchio, bicicletta, alimentatore, decespugliatore, campionatore, carello elevatore, ventilatore, lettori portatili, ecc.

Nel corso del 2022 gli acquisti sono stati pari ad € 6.100 di cui:

- € 6.100 Vasi in cemento (Omodei Enzo S.r.l.) finanziati con contributo di cui alla D.G.R. n. XI/4386 del 03.03.2021 "Determinazioni in ordine al Programma di Investimento per l'esercizio finanziario 2021";

Sono state effettuate dismissioni per un valore netto contabile pari a € 0 (costo storico € 7.127, fondo ammortamento € 7.127).

Con Decreto D.G. n. 80 del 07.02.2023 "Presa d'atto della dismissione dei beni dell'Agenzia per l'anno 2022" si è preso atto dei beni dismessi nel corso dell'esercizio 2022.

Al 31.12.2022 i valori dei beni in questione sono:

Costo Storico € 268.490
Fondo ammortamento € 256.302
Valore netto contabile € 12.188

La quota di ammortamento dell'esercizio 2021 è pari ad € 6.414.

- *Altri beni (Non sterilizzati)*

Valore netto contabile al 31.12.2021 € 0
Valore netto contabile al 31.12.2022 € 0
Variazione € 0

Sono state effettuate dismissioni per un valore netto contabile pari a € 0 (costo storico € 2.230, fondo ammortamento € 2.230).

Con Decreto D.G. n. 80 del 07.02.2023 "Presa d'atto della dismissione dei beni dell'Agenzia per l'anno 2022" si è preso atto dei beni dismessi nel corso dell'esercizio 2022.

RI.S.C.R.I.B.A.

Al 31.12.2022 i valori dei beni in questione sono:

Costo Storico € 338.973
Fondo ammortamento € 338.973
Valore netto contabile € 0

- *Altri beni (sterilizzati)*

Valore netto contabile al 31.12.2021 € 38.540
Valore netto contabile al 31.12.2022 € 34.295
Variazione - € 4.245

La variazione in diminuzione di € 4.245 è determinata dagli acquisti (+€ 7.077) e dagli ammortamenti dell'esercizio (-€ 11.322).

In tale categoria sono inseriti beni quali: gruppo elettrogeno, plastificatrice, navigatore satellitare, apparecchio fotografico, video camera, termo rilegatrice, taglierina, deumidificatore, lavagna, distruggi documenti, cassaforte, amplificatore video, condizionatore, ecc.

Nel corso del 2022 gli acquisti sono stati pari ad € 7.077 così suddivisi:

- € 825 Soffiatore, Sramatore, Pompa a zaino (Ferramenta Mustang) finanziati con il contributo di cui alla D.G.R. n. XI/770 del 18.11.2018 "Programma regionale straordinario investimenti in sanità";
- € 1.399 Sonde di misurazione (AP Sistemi) finanziate con contributo di cui alla D.G.R. n. XI/4386 del 03.03.2021 "Determinazioni in ordine al Programma di Investimento per l'esercizio finanziario 2021";
- € 1.440 Telo motorizzato con staffa di supporto (R.V.M. Impianti S.r.l.) finanziato con il valore assegnato da Regione Lombardia in sede di chiusura Bilancio d'Esercizio 2018 come accantonamenti incentivi funzioni tecniche art. 113 D.Lgs 50/2016 di cui il comma 4 prevede che tali somme vengano utilizzate per l'acquisto da parte dell'Ente di beni, strumentazioni e tecnologie funzionali;
- € 144 Multimetro digitale (HT Italia S.r.l.) finanziato con il contributo di cui alla D.G.R. X/7539 del 18.12.2017 "Ulteriori determinazioni in materia di investimenti conseguenti alla L.R. 22/2017 ed alla L.R. 2/2017";
- € 1.342 Frigoriferi (Cepez S.r.l.) finanziati con contributo di cui alla D.G.R. n. XI/4386 del 03.03.2021 "Determinazioni in ordine al Programma di Investimento per l'esercizio finanziario 2021";
- € 24 attrezzattura (Effegi di Fantoni G. S.r.l.) finanziata con il contributo di cui alla D.G.R. n. XI/770 del 18.11.2018 "Programma regionale straordinario investimenti in sanità";
- € 281 Trapani a percussione (Ferramenta Mustang) finanziati con il contributo di cui alla D.G.R. X/7539 del 18.12.2017 "Ulteriori determinazioni in materia di investimenti conseguenti alla L.R. 22/2017 ed alla L.R. 2/2017";
- € 243 Idropulitrice (Ferramenta Mustang) finanziata per € 182 con il contributo di cui alla D.G.R. X/7539 del 18.12.2017 "Ulteriori determinazioni in materia di investimenti conseguenti alla L.R. 22/2017 ed alla L.R. 2/2017" e per € 61 con contributo di cui alla D.G.R. n. XI/3479 del 05.08.2020 "Programma regionale straordinario investimenti in sanità";
- € 1.379 Tosatrici per veterinaria (O.PI.VI. S.r.l.) finanziato con il contributo del tesoriere anno 2015 di cui al Decreto ASL Brescia n. 689 del 30.12.2014 ad oggetto "Decreto D.G. n. 636 del 29 novembre 2011 "Affidamento del servizio Tesoreria e Cassa";

Sono state effettuate dismissioni per un valore netto contabile pari a € 0 (costo storico € 605, fondo ammortamento € 605).

Con Decreto D.G. n. 80 del 07.02.2023 "Presa d'atto della dismissione dei beni dell'Agenzia per l'anno 2022" si è preso atto dei beni dismessi nel corso dell'esercizio 2022.

Al 31.12.2022 i valori dei beni in questione sono:

Costo Storico € 654.795
Fondo ammortamento € 620.500

PLGR.B.A.

Valore netto contabile € 34.295

La quota di ammortamento dell'esercizio 2022 è pari ad € 11.322.

*FATTI DI RILIEVO delle movimentazioni dell'esercizio*

Alienazioni e/o dismissioni
Con Decreto D.G. n. 80 del 07.02.2023 "Presa d'atto della dismissione dei beni dell'Agenzia per l'anno 2022" si è preso atto dei beni dismessi nel corso dell'esercizio 2022.

Altro
Per la suddetta area di bilancio non si sono verificati fatti di rilievo e/o non si sono rilevati valori di bilancio.

### A.II.9 Immobilizzazioni materiali in corso ed acconti

I dati relativi al costo storico, al valore netto iniziale e alle movimentazioni che concorrono alla determinazione del valore netto finale dell'esercizio sono riportate nelle tabelle di Nota Integrativa Tabellare e nelle Schede di dettaglio, laddove previste dal D.lgs. 118/2011 e s.m.i.. Le tabelle sono presenti in allegato agli schemi di Stato Patrimoniale e Conto Economico e costituiscono parte integrante del Bilancio d'Esercizio.

In particolare, per questa categoria, se movimentata, nella tabella del foglio *"Dettaglio_SP_San"*, allegata al Bilancio d'Esercizio, è riportato l'elenco dei lavori relativi alle Immobilizzazioni materiali in corso di esecuzione indicando la ***tipologia di finanziamento*** e le movimentazioni dell'esercizio.

*PRINCIPALI INFORMAZIONI delle movimentazioni dell'esercizio*

Al 31.12.2022 le immobilizzazioni materiali in corso ed acconti sono pari ad € 36.595 in aumento di € 30.940 rispetto al decorso esercizio.

In particolare, tali immobilizzazioni sono rilevate alla riga NI cod. 10209020000000 "Fornitori conto anticipi per acquisto immobilizzazioni materiali" e sono formate come segue:

| | | |
|---|---|---|
| VALORE 31.12.2021 | € | 5.655 |
| + INCREMENTI DELL'ESERCIZIO | € | 49.264 |
| - VALORE DEFINITIVO CESPITE | € | 18.324 |
| VALORE 31.12.2022 | € | 36.595 |

Al 31.12.2022 il valore di € 36.595 si riferisce:

€ 36.595 lavori di "Ristrutturazione dell'Edificio R – da destinare ad archivio e deposito– presso la sede aziendale di viale Duca degli Abruzzi, 15 – Brescia":

| | | |
|---|---|---|
| VALORE 31.12.2021 | € | 5.655 |
| + INCREMENTI DELL'ESERCIZIO | € | 30.940 |
| VALORE 31.12.2022 | € | 36.595 |

Il progetto prevede una spesa complessiva di € 716.885 di cui:

- € 473.220 finanziata dal contributo assegnato con Decreto Direzione Generale Salute n. 3912 del 12.05.2014;

R.E.S.C.R.I.B.A.

- € 159.731 risorse derivanti dalla cessione dell'immobile sito in Brescia, via Cantore e già introitate con ordinativo di incasso n. 6388 del 29.05.2013;
- € 62.124 risorse derivanti dalla cessione dell'immobile sito in Brescia, P. le Repubblica e già introitate con ordinativo di incasso n. 8535 del 10.07.2013;
- € 21.810 risorse derivanti dalla cessione dell'immobile sito in Brescia, P. le Repubblica e già introitate con ordinativo di incasso n. 10028 del 20.07.2015.

Al 31.12.2022 le *immobilizzazioni in corso ed acconti sono pari ad € 36.595* e si riferiscono ai lavori di ristrutturazione dell'edificio R presso la sede aziendale:

- € 5.655 indagine diagnostica per la fattibilità del progetto;
- € 6.262 prestazioni a supporto tecnico al RUP;
- € 24.678 relativi ai servizi all'architettura e all'ingegneria – progettazione definitive ed esecutiva impianti;

I *lavori effettuati e conclusi nel corso del 2022 sono pari ad € 18.324* e sono stati portati in incremento del valore degli immobili a cui si riferiscono:

- Lavori di restauro per messa in sicurezza edificio M dell'immobile sito in Brescia, P. le Repubblica, finanziati con D.G.R n. XI/4386 "Programma di investimento per l'esercizio finanziario 2021";

| | |
|---|---|
| VALORE 31.12.2021 | € 0 |
| + INCREMENTI DELL'ESERCIZIO | € 873 |
| - VALORE DEFINITIVO CESPITE | € 873 |
| VALORE 31.12.2022 | € 0 |

Incentivi per le funzioni tecniche di cui all'art. 113 D.lgs 50/2016 relativi ai lavori di ristrutturazione edificio I presso la sede dell'Agenzia V.le Duca degli Abruzzi, 15 – Brescia, finanziati con risorse derivanti dalla cessione dell'immobile sito in Brescia, P. le Repubblica;

| | |
|---|---|
| VALORE 31.12.2021 | € 0 |
| + INCREMENTI DELL'ESERCIZIO | € 17.451 |
| - VALORE DEFINITIVO CESPITE | € 17.451 |
| VALORE 31.12.2022 | € 0 |

*FATTI DI RILIEVO delle movimentazioni dell'esercizio*

Per la suddetta area di bilancio non si sono verificati fatti di rilievo e/o non si sono rilevati valori di bilancio.

## Fondo Svalutazione immobilizzazioni

I dati relativi al valore iniziale, ai giroconti, all'utilizzo fondo (storno fondo svalutazioni) e alle svalutazioni dell'esercizio che concorrono alla determinazione del valore netto finale dell'esercizio, sono riportate nelle tabelle di Nota Integrativa Tabellare e nelle Schede di dettaglio, laddove previste dal D.lgs. 118/2011 e s.m.i.. Le tabelle sono presenti in allegato agli schemi di Stato Patrimoniale e Conto Economico e costituiscono parte integrante del Bilancio d'Esercizio.

*PRINCIPALI INFORMAZIONI delle movimentazioni dell'esercizio*

*Importi, criteri di determinazione e impatto sul Conto Economico della svalutazione*

RL S.C.R.I.B.A.

Nell'esercizio non sono state effettuate svalutazioni.

*FATTI DI RILIEVO delle movimentazioni dell'esercizio*

*Motivazione della svalutazione*
Per la suddetta area di bilancio non si sono verificati fatti di rilievo e/o non si sono rilevati valori di bilancio.

## 4.3 Ulteriori trasferimenti/rettifiche ai sensi della L.R 23/2015

Per la suddetta area di bilancio non si sono verificati fatti di rilievo e/o non si sono rilevati valori di bilancio.

### ALTRE INFORMAZIONI RELATIVE ALLE IMMOBILIZZAZIONI MATERIALI

### IMM02 – Aliquote di ammortamento immobilizzazioni materiali.

*Inserire nella cella in giallino solo in caso le aliquote utilizzate in azienda sono diverse da quelle previste dalla normativa vigente e motivare le ragioni nella tabella precedente nello spazio previsto:*

| Immobilizzazioni Materiali | Allegato 3 D.lgs. 118/2011 | Aliquota utilizzata dall'azienda |
|---|---|---|
| TERRENI | --- | |
| EDIFICI | 3,0% | 6,5% |
| IMPIANTI INSERITI STABILMENTE NEL FABBRICATO | 6,5% | |
| EDIFICI ADIBITI AD USO CIVILE NON ISTITUZIONALE | 3,0% | da applicare solo per i cespiti acquisiti dal 2012 |
| COSTRUZIONI LEGGERE (tettoie, baracche, ecc.) | 10,0% | |
| MOBILI ED ARREDAMENTO | 12,5% | |
| ATTREZZATURE SANITARIE E SCIENTIFICHE | 20,0% | |
| IMPIANTI E MACCHINARI ADIBITI ALL'ATTIVITÀ ISTITUZIONALE | 12,5% | |
| IMPIANTI E MACCHINARI ADIBITI ALL'ATTIVITÀ NON ISTITUZIONALE | 12,5% | |
| IMPIANTI E MACCHINARI - AUDIOVISIVI | 20,0% | |
| AUTOMEZZI (ambulanze, autovetture, motoveicoli e simili, autoveicoli pesanti in genere, carrelli elevatori, mezzi di trasporto interno, ecc.) | 25,0% | |
| MOBILI E MACCHINE ORDINARIE D'UFFICIO | 20,0% | |
| MACCHINE D'UFFICIO ELETTROMECCANICHE ED ELETTRONICHE COMPRESI I COMPUTERS E I SISTEMI TELEFONICI ELETTRONICI | 20,0% | |
| ATTREZZATURA GENERICA (stoviglie, posate, ecc.) | | 25,0% se utilizzate tali aliquote dovranno essere applicate fino ad esaurimento del valore residuo |
| IMPIANTI DESTINATI AL TRATTAMENTO E DEPURAMENTO DELLE ACQUE, FUMI NOCIVI, ECC MEDIANTE IMPIEGO DI REAGENTI CHIMICI | | 15,0% se utilizzate tali aliquote dovranno essere applicate fino ad esaurimento del valore residuo |
| BIANCHERIA | | 40,0% se utilizzate tali aliquote dovranno essere applicate fino ad esaurimento del valore residuo |

M.S.C.R.I.B.A.

*Inserire* SI *o* NO *nella cella in giallino denominata <<Caso presente in azienda?>>:*

| Cod. | Informazione | Caso presente in azienda? | *Se* Sì, *illustrare* |
|---|---|---|---|
| IMM02 | Per le immobilizzazioni materiali, ci si è avvalsi della facoltà di adottare aliquote di ammortamento superiori a quelle indicate nel D.lgs. 118/2011 e s.m.i., nonché dai successivi decreti ministeriali di attuazione? | SI | *Si rappresenta che con DGR IX/937 del 01.12.2010, Regione Lombardia ha disposto che a decorrere dall'esercizio 2011 la quota di ammortamento per gli interventi su immobili è fissata al 6,5% annuo ferme restando le altre normative contabili.*<br><br>*Fabbricati indisponibili (attività istituzionale):*<br><br>*Aliquota indicata nel D. Lgs. 118/2011 3,00%*<br>*Aliquota utilizzata dall'azienda 6,50%* |

## IMM03 – Eventuale ammortamento dimezzato per i cespiti acquistati nell'anno.

*Inserire* SI *o* NO *nella cella in giallino denominata <<Caso presente in azienda?>>:*

| Cod. | Informazione | Caso presente in azienda? | *Se* Sì, *illustrare* |
|---|---|---|---|
| IMM03 | Per i cespiti acquistati nell'anno, l'aliquota di ammortamento è stata analiticamente commisurata al periodo intercorso tra (i) il momento in cui il bene è divenuto disponibile e pronto per l'uso e (ii) il 31/12? | SI | *Si precisa che i beni acquistati nell'anno, con contributi in conto esercizio, sono stati ammortizzati prevedendo un ammortamento, su base mensile, di importo commisurato al periodo di utilizzo ed effettuando la relativa sterilizzazione.* |
| | Per i cespiti acquistati nell'anno, ci si è avvalsi della facoltà di dimezzare forfettariamente l'aliquota normale di ammortamento? | NO | |
| | Per i cespiti acquistati nell'anno, ci si è avvalsi della facoltà di dimezzare forfettaria-mente l'aliquota normale di ammortamento, ma soltanto per alcune categorie di beni? | NO | |

## IMM04 – Eventuale ammortamento integrale.

*Inserire* SI *o* NO *nella cella in giallino denominata <<Caso presente in azienda?>>:*

| Cod. | Informazione | Caso presente in azienda? | *Se* Sì, *illustrare* |
|---|---|---|---|
| IMM04 | Per i cespiti di valore inferiore a € 516.46, ci si è avvalsi della facoltà di ammortizzare integralmente il bene nell'esercizio in cui il bene è divenuto disponibile e pronto per l'uso? | SI | *Si evidenzia che per i cespiti di valore inferiore a € 516.46, ci si è avvalsi della facoltà di ammortizzare integralmente il bene nell'esercizio in cui il bene è divenuto disponibile e pronto per l'uso.* |
| | Altro | NO | |

## IMM05 – Svalutazioni.

*Inserire* SI *o* NO *nella cella in giallino denominata <<Caso presente in azienda?>>:*

| Cod. | Informazione | Caso presente in azienda? | *Se* Sì, *illustrare* |
|---|---|---|---|

R.L.S.C.R.I.B.A.

| | | | |
|---|---|---|---|
| IMM05 | Nel corso dell'esercizio sono state effettuate svalutazioni di immobilizzazioni materiali e/o immateriali? | NO | |

### IMM06 – Rivalutazioni.

*Inserire* SI *o* NO *nella cella in giallino denominata <<Caso presente in azienda?>>:*

| Cod. | Informazione | Caso presente in azienda? | *Se* Sì, *illustrare* |
|---|---|---|---|
| IMM06 | Nel corso dell'esercizio sono state effettuate rivalutazioni di immobilizzazioni materiali e/o immateriali? | NO | |

### IMM07 – Incrementi delle immobilizzazioni per lavori interni.

*Inserire* SI *o* NO *nella cella in giallino denominata <<Caso presente in azienda?>>:*

| Cod. | Informazione | Caso presente in azienda? | *Se* Sì, *illustrare* |
|---|---|---|---|
| IMM07 | Nel corso dell'esercizio si sono effettuate capitalizzazioni di costi (la voce CE "Incrementi delle immobilizzazioni per lavori interni" è > 0)? | NO | |

### IMM08 – Oneri finanziari capitalizzati.

*Inserire* SI *o* NO *nella cella in giallino denominata <<Caso presente in azienda?>>:*

| Cod. | Informazione | Caso presente in azienda? | *Se* Sì, *illustrare* |
|---|---|---|---|
| IMM08 | Nel corso dell'esercizio si sono capitalizzati oneri finanziari? | NO | |

### Altre informazioni relative alle immobilizzazioni materiali e immateriali

*Inserire* SI *o* NO *nella cella in giallino denominata <<Caso presente in azienda?>>:*

| Cod. | Informazione | Caso presente in azienda? | *Se* Sì, *illustrare* |
|---|---|---|---|
| IMM09 | **Gravami**. Sulle immobilizzazioni dell'azienda vi sono gravami quali ipoteche, privilegi, pegni, pignoramenti ecc.? | NO | |
| IMM10 | **Immobilizzazioni in contenzioso iscritte in bilancio.** Sulle immobilizzazioni iscritte in bilancio sono in corso contenziosi con altre aziende sanitarie, con altri enti pubblici o con soggetti privati? | NO | |
| IMM11 | **Immobilizzazioni in contenzioso non iscritte in bilancio.** Esistono immobilizzazioni non iscritte nello stato patrimoniale perché non riconosciute come proprietà dell'azienda in seguito a contenziosi in corso con altre aziende sanitarie, con altri enti pubblici o con soggetti privati? | NO | |

RLS.C.R.I.B.A.

| | | | |
|---|---|---|---|
| IMM12 | **Eventuali impegni significativi assunti con fornitori per l'acquisizione di immobilizzazioni materiali.** Esistono impegni già assunti, ma non ancora tradottisi in debiti? | NO | |
| IMM13 | **Immobilizzazioni destinate alla vendita.** Esistono immobilizzazioni destinate alla vendita con apposito atto deliberativo aziendale? | NO | |
| IMM14 | **Altro.** Esistono altre informazioni che si ritiene necessario fornire per soddisfare la regola generale secondo cui "Se le informazioni richieste da specifiche disposizioni di legge non sono sufficienti a dare una rappresentazione veritiera e corretta, si devono fornire le informazioni complementari necessarie allo scopo" (art 2423 cc)? | NO | |

RLS.C.R.I.B.A.

# QUADRATURA CONTABILITA' E REGISTRO CESPITI - COSTO STORICO

| | | | | REGISTRO CESPITI | | CONTABILITA' | |
|---|---|---|---|---|---|---|---|
| CONTO | DESCRIZIONE NI | CLASSE CESPITE | DESCRIZONE CESPITE | VALORE AL 31/12/2021 | VALORE AL 31/12/2022 | VALORE AL 31/12/2021 | VALORE AL 31/12/2022 |
| **102100** | **Costi di ricerca e sviluppo (sterilizzati)** | **75** | **COSTI SVILUPPO SISS AMM.TO 20%** | **578.101,31** | **578.101,31** | **578.101,31** | **578.101,31** |
| **104100** | Licenze d'uso (Sterilizzate) | 21 | SOFTWARE | 371.353,02 | 409.781,99 | 371.353,02 | 429.061,65 |
| | | 71 | SOFTWARE 100 | 19.279,66 | 19.279,66 | 19.279,66 | |
| **104105** | Licenze d'uso (Sterilizzate) | 22 | SOFTWARE COMM.LE | 8.000,00 | 8.000,00 | 8.000,00 | 8.000,00 |
| | | | **Licenze d'uso (Sterilizzate)** | **398.632,68** | **437.061,65** | **398.632,68** | **437.061,65** |
| **104106** | Licenze d'uso (Non sterilizzate) | 221 | SOFTWARE | 135.448,69 | 52.399,87 | 135.448,69 | 52.399,87 |
| **104107** | Licenze d'uso (Non sterilizzate) | 222 | SOFTWARE COMM.LE | - | - | - | - |
| | | | **Licenze d'uso (Non sterilizzate)** | **135.448,69** | **52.399,87** | **135.448,69** | **52.399,87** |
| **107100** | Migliorie su beni di terzi (sterilizzati) | 33 | MIGLIORIE BENI/TERZI COMODATO 30 ANNI | - | - | - | 173.898,35 |
| | | 35 | MIGLIORIE BENI/TERZI COMODATO 8 ANNI | 2.989,00 | 2.989,00 | 2.989,00 | |
| | | 37 | MIGLIORIE BENI/TERZI COMODATO 10 ANNI | 19.000,00 | 19.000,00 | 19.000,00 | |
| | | 42 | MIGLIORIE BENI/TERZI COMODATO 2 ANNI | - | - | - | |
| | | 43 | MIGLIORIE BENI/TERZI COMODATO 5 ANNI | - | - | - | |
| | | 46 | MIGLIORIE BENI/TERZI COMODATO 20 ANNI | 151.909,35 | 151.909,35 | 151.909,35 | |
| | | | **Migliorie su beni di terzi (sterilizzati)** | **173.898,35** | **173.898,35** | **173.898,35** | **173.898,35** |
| **107106** | Migliorie su beni di terzi (non sterilizzati) | 233 | MIGLIORIE BENI/TERZI COMODATO 30 ANNI | 76.914,39 | 76.914,39 | 76.914,39 | **175.583,49** |
| | | 234 | MIGLIORIE BENI/TERZI COMODATO 6 ANNI | - | - | - | |
| | | 237 | MIGLIORIE BENI/TERZI COMODATO 10 ANNI | 13.724,50 | 13.724,50 | 13.724,50 | |
| | | 242 | MIGLIORIE BENI/TERZI COMODATO 2 ANNI | - | - | - | |
| | | 243 | MIGLIORIE BENI/TERZI COMODATO 5 ANNI | - | - | - | |
| | | 246 | MIGLIORIE BENI/TERZI COMODATO 20 ANNI | 84.944,60 | 84.944,60 | 84.944,60 | |
| | | | **Migliorie su beni di terzi (non sterilizzati)** | **175.583,49** | **175.583,49** | **175.583,49** | **175.583,49** |
| **107906** | **Altre immobilizzazioni immateriali (non sterilizzate)** | **240** | **ONERI PLURIENNALI DA AMMORTIZZARE** | **-** | **-** | **-** | - |
| **201300** | **Fabbricati indisponibili (attività istituzionale) - (Sterilizzati)** | **32** | **FABBRICATI PER ATTIVITA' ISTITUZIONALE** | **30.408.723,26** | **30.427.047,59** | **30.408.723,26** | **30.427.047,59** |
| **201306** | **Fabbricati indisponibili (attività istituzionale) - (Non sterilizzati)** | **232** | **FABBRICATI PER ATTIVITA' ISTITUZIONALE** | **14.389.183,68** | **14.389.183,68** | **14.389.183,68** | **14.389.183,68** |
| **202200** | **Impianti elettrici ed idraulici (Sterilizzati)** | **3** | **IMPIANTI ELETTRICI-IDRAULICI** | **164.278,71** | **164.278,71** | **164.278,71** | **164.278,71** |
| **202206** | **Impianti elettrici ed idraulici (Non sterilizzati)** | 203 | IMPIANTI ELETTRICI-IDRAULICI | 272.912,81 | 272.912,81 | 272.912,81 | 272.912,81 |
| | | 247 | RIQUALIFICAZIONE IMPIANTI ELETTRICI-IDRAULICI | - | - | - | |
| | | | **Impianti elettrici ed idraulici (Non sterilizzati)** | **272.912,81** | **272.912,81** | **272.912,81** | **272.912,81** |
| **202250** | Impianti telefonici (Sterilizzati) | **4** | **IMPIANTI TELEFONICI** | **90.816,19** | **89.467,74** | **90.816,19** | **89.467,74** |
| **202256** | Impianti telefonici (Non sterilizzati) | **204** | **IMPIANTI TELEFONICI** | **125.839,12** | **63.687,71** | **125.839,12** | **63.687,71** |
| **202300** | **Impianti di allarme e sicurezza (Sterilizzati)** | **5** | **IMPIANTI ALLARME E SICUREZZA** | **92.444,48** | **92.444,48** | **92.444,48** | **92.444,48** |
| **202306** | **Impianti di allarme e sicurezza (Non sterilizzati)** | **205** | **IMPIANTI ALLARME E SICUREZZA** | **19.615,06** | **14.378,19** | **19.615,06** | **14.378,19** |
| **202800** | **Altri impianti e macchinari specifici (Sterilizzati)** | **6** | ALTRI IMPIANTI E MACCHINE SPECIFICHE | 17.208,62 | 17.208,62 | 17.208,62 | 17.690,97 |
| | | **56** | ALTRI IMPIANTI E MACCHINE SPECIFICHE | 482,35 | 482,35 | 482,35 | |
| | | | **Altri impianti e macchine specifiche (sterilizzati)** | **17.690,97** | **17.690,97** | **17.690,97** | **17.690,97** |
| **202806** | **Altri impianti e macchinari specifici (Non sterilizzati)** | **206** | **ALTRI IMPIANTI E MACCHINE SPECIFICHE** | **-** | **-** | **-** | - |
| **202900** | **Altri impianti e macchinari generici (Sterilizzati)** | **7** | **ALTRI IMPIANTI E MACCHINE GENERICHE** | **5.538,66** | **5.538,66** | **5.538,66** | **5.538,66** |
| **202906** | **Altri impianti e macchinari generici (Non sterilizzati)** | **207** | **ALTRI IMPIANTI E MACCHINE GENERICHE** | **3.193,84** | **3.193,84** | **3.193,84** | **3.193,84** |

RLS C.R.I.B.A.

| | | | | | | | |
|---|---|---|---|---|---|---|---|
| **203100** | Attrezzature sanitarie (Sterilizzate) | 8 | ATTREZZATURE SANITARIE | 1.223.781,12 | 1.218.717,82 | 1.223.781,12 | **1.224.509,90** |
| | | 58 | ATTREZZATURE SANITARIE 100 | 6.473,80 | 5.792,08 | 6.473,80 | |
| **203105** | Attrezzature sanitarie (Sterilizzate) | 76 | ATTREZZATURE SANITARIE ATT. COMM. | 242.884,61 | 256.168,27 | 242.884,61 | 256.168,27 |
| | | | **Attrezzature sanitarie (Sterilizzate)** | **1.473.139,53** | **1.480.678,17** | **1.473.139,53** | **1.480.678,17** |
| **203106** | Attrezzature sanitarie (Non sterilizzate) | 208 | ATTREZZATURE SANITARIE | 470.623,33 | 457.944,52 | 470.623,33 | 457.944,52 |
| **203107** | Attrezzature sanitarie (Non sterilizzate) | 276 | ATTREZZATURE SANITARIE ATT. COMM. | 16.687,06 | 16.687,06 | 16.687,06 | 16.687,06 |
| | | | **Attrezzature sanitarie (Non sterilizzate)** | **487.310,39** | **474.631,58** | **487.310,39** | **474.631,58** |
| **203200** | Elaboratori e personal computer e altre attrezzature EDP (Sterilizzati) | 9 | PERSONAL TERMINALI STAMPANTE | 679.795,19 | 708.029,95 | 679.795,19 | 726.018,95 |
| | | 59 | PERSONAL TERMINALI STAMPANTE 100 | 8.600,95 | 17.989,00 | 8.600,95 | |
| **203205** | Elaboratori e personal computer e altre attrezzature EDP (Sterilizzati) | 73 | PERSONAL COMPUTER TERMINALI E STAMPANTI | - | - | - | - |
| | | 123 | PERSONAL COMPUTER TERMINALI E STAMPANTI | - | - | - | |
| **203290** | Elaboratori e personal computer e altre attrezzature EDP (Sterilizzati) | 10 | ALTRE ATTREZZATURE EDP | - | - | - | - |
| | | | **Elaboratori e personal computer e altre attrezzature EDP (Sterilizzati)** | **688.396,14** | **726.018,95** | **688.396,14** | **726.018,95** |
| **203206** | Elaboratori e personal computer e altre attrezzature EDP (Non sterilizzate) | 209 | PERSONAL TERMINALI STAMPANTE | 80.578,05 | 80.578,05 | 80.578,05 | 80.578,05 |
| **203207** | Elaboratori e personal computer e altre attrezzature EDP (Non sterilizzate) | 273 | PERSONAL COMPUTER TERMINALI E STAMPANTI | - | - | - | - |
| **203296** | Elaboratori e personal computer e altre attrezzature EDP (Non sterilizzate) | 210 | ALTRE ATTREZZATURE EDP | - | - | - | - |
| | | | **Elaboratori e personal computer e altre attrezzature EDP (Non sterilizzate)** | **80.578,05** | **80.578,05** | **80.578,05** | **80.578,05** |
| **203500** | Mobili , arredi e attrezzature ufficio (Sterilizzati) | 11 | MOBILI ARREDI ATTREZATURE UFFICIO | 627.894,70 | 629.266,20 | 627.894,70 | 864.360,05 |
| | | 61 | MOBILI ARREDI ATTREZATURE UFFICI100 | 207.878,62 | 235.093,85 | 207.878,62 | |
| **203505** | Mobili , arredi e attrezzature ufficio (Sterilizzati) | 72 | MOBILI ARREDI ATTREZZATURE D'UFFICIO COM | 48.324,72 | 48.324,72 | 48.324,72 | 48.324,72 |
| | | | **Mobili , arredi e attrezzature ufficio (Sterilizzati)** | **884.098,04** | **912.684,77** | **884.098,04** | **912.684,77** |
| **203506** | Mobili , arredi e attrezzature ufficio (Non sterilizzati) | 211 | MOBILI ARREDI ATTREZATURE UFFICIO | 741.985,29 | 737.741,19 | 741.985,29 | 737.741,19 |
| **203507** | Mobili , arredi e attrezzature ufficio (Non sterilizzati) | 272 | MOBILI ARREDI ATTREZZATURE D'UFFICIO COM | 74.618,57 | 74.571,77 | 74.618,57 | 74.571,77 |
| | | | **Mobili , arredi e attrezzature ufficio (Non sterilizzati)** | **816.603,86** | **812.312,96** | **816.603,86** | **812.312,96** |
| **203550** | Mobili ed arredi diversi (Sterilizzati) | 12 | MOBILI E ARREDI DIVERSI | 776.701,68 | 773.857,59 | 776.701,68 | 818.827,58 |
| | | 62 | MOBILI E ARREDI DIVERSI 100 | 44.616,19 | 44.969,99 | 44.616,19 | |
| **203555** | Mobili ed arredi diversi (Sterilizzati) | 74 | MOBILI ARREDI DIVERSI COMM. | 15.115,83 | 14.962,11 | 15.115,83 | 14.962,11 |
| | | | **Mobili ed arredi diversi (Sterilizzati)** | **836.433,70** | **833.789,69** | **836.433,70** | **833.789,69** |
| **203556** | Mobili ed arredi diversi (Non sterilizzati) | 212 | MOBILI E ARREDI DIVERSI | 85.729,49 | 85.334,71 | 85.729,49 | 85.334,71 |
| **203557** | Mobili ed arredi diversi (Non sterilizzati) | 274 | MOBILI ARREDI DIVERSI COMM. | 5.140,38 | 5.140,38 | 5.140,38 | 5.140,38 |
| | | | **Mobili ed arredi diversi (Non sterilizzati)** | **90.869,87** | **90.475,09** | **90.869,87** | **90.475,09** |
| **203600** | Macchine ufficio ordinarie (Sterilizzati) | 13 | MACCHINE UFFICIO ORDINARI | 16.834,46 | 16.699,62 | 16.834,46 | 17.008,62 |
| | | 63 | MACCHINE UFFICIO ORDINARI 100 | 1.722,16 | 309,00 | 1.722,16 | |
| | | | **Macchine ufficio ordinarie (Sterilizzati)** | **18.556,62** | **17.008,62** | **18.556,62** | **17.008,62** |
| **203606** | **Macchine ufficio ordinarie (Non sterilizzati)** | **213** | **MACCHINE UFFICIO ORDINARI** | **91.614,60** | **47.422,81** | **91.614,60** | **47.422,81** |
| **203650** | Macchine ufficio elettriche ed elettroniche (Sterilizzati) | 14 | MACCHINE UFFICIO ELETTRICHE ELETTRONICHE | 619,75 | 619,75 | 619,75 | 2.066,83 |
| | | 64 | MACCHINE UFFICIO ELETTRICHE ELET100 | 1.447,08 | 1.447,08 | 1.447,08 | |
| | | | **Macchine ufficio elettriche ed elettroniche (Sterilizzati)** | **2.066,83** | **2.066,83** | **2.066,83** | **2.066,83** |
| **203656** | **Macchine ufficio elettriche ed elettroniche (Non sterilizzati)** | **214** | **MACCHINE UFFICIO ELETTRICHE ELETTRONICHE** | **5.669,56** | **5.669,56** | **5.669,56** | **5.669,56** |

R.L.S.C.R.I.B.A.

| | | | | | | | |
|---|---|---|---|---|---|---|---|
| **203700** | Automezzi (Sterilizzati) | 15 | AUTOMEZZI | 469.006,15 | 610.111,29 | 469.006,15 | 610.111,29 |
| **203701** | Automezzi (Sterilizzati) | 78 | AUTOMEZZI ATTIVITA' COMMERCIALE | 114.325,38 | 135.216,94 | 114.325,38 | 135.216,94 |
| | | | **Automezzi (Sterilizzati)** | **583.331,53** | **745.328,23** | **583.331,53** | **745.328,23** |
| **203706** | Automezzi (Non sterilizzati) | 215 | AUTOMEZZI | 58.545,86 | 58.545,86 | 58.545,86 | 51.040,08 |
| **203707** | Automezzi (Non sterilizzati) | 278 | AUTOMEZZI ATTIVITA' COMMERCIALE | - | - | - | - |
| | | | **Automezzi (Non sterilizzati)** | **58.545,86** | **51.040,08** | **58.545,86** | **51.040,08** |
| **203810** | Altri beni (Sterilizzati) | 18 | ALTRI BENI | 585.013,34 | 587.794,94 | 585.013,34 | 598.849,04 |
| | | 68 | ATTREZZATURE VARIE ECONOMALI 100 | 8.660,89 | 11.054,10 | 8.660,89 | |
| **203815** | Altri beni (Sterilizzati) | 77 | ATTREZZATURE VARIE ECONOMALI COMM. | 50.760,78 | 50.156,00 | 50.760,78 | 55.946,12 |
| | | 127 | ATTREZZATURE VARIE ECONOMALI COMM. 100 | 3.888,14 | 5.790,12 | 3.888,14 | |
| | | | **Altri beni (Sterilizzati)** | **648.323,15** | **654.795,16** | **648.323,15** | **654.795,16** |
| **203816** | Altri beni (Non sterilizzati) | 218 | ATTREZZATURE VARIE ECONOMALI | 335.620,49 | 333.390,46 | 335.620,49 | 333.390,46 |
| **203817** | Altri beni (Non sterilizzati) | 277 | ATTREZZATURE VARIE ECONOMALI COMM | 5.582,78 | 5.582,78 | 5.582,78 | 5.582,78 |
| | | | **Altri beni (Non sterilizzati)** | **341.203,27** | **338.973,24** | **341.203,27** | **338.973,24** |
| **203920** | Altri beni materiali da ammortizzare gestione non caratteristica (Sterilizzati) | 19 | ALTRI BENI MOBILI NON SANITARI | 188.693,01 | 193.305,61 | 188.693,01 | 209.431,91 |
| | | 69 | ALTRI BENI MOBILI NON SANITARI 100 | 21.765,96 | 16.126,30 | 21.765,96 | |
| **203925** | Altri beni materiali da ammortizzare gestione non caratteristica (Sterilizzati) | 79 | ALTRI BENI MOBILI NON SANITARI ATT. COMM | 59.057,67 | 59.057,67 | 59.057,67 | 59.057,67 |
| | | | **Altri beni materiali da ammortizzare gestione non caratteristica (Sterilizzati)** | **269.516,64** | **268.489,58** | **269.516,64** | **268.489,58** |
| **203926** | Altri beni materiali da ammortizzare gestione caratteristica (Non sterilizzati) | 219 | ALTRI BENI MOBILI NON SANITARI | 153.691,71 | 153.691,71 | 153.691,71 | 153.691,71 |
| **203927** | Altri beni materiali da ammortizzare gestione caratteristica (Non sterilizzati) | 279 | ALTRI BENI MOBILI NON SANITARI ATT. COMM | 9.929,00 | 9.929,00 | 9.929,00 | 9.929,00 |
| | | | **Altri beni materiali da ammortizzare gestione caratteristica (Non sterilizzati)** | **163.620,71** | **163.620,71** | **163.620,71** | **163.620,71** |
| **203930** | Altri beni materiali da ammortizzare gestione caratteristica (Sterilizzati) | 20 | ALTRI BENI MOBILI SANITARI | 44.915,75 | 45.037,59 | 44.915,75 | 67.541,59 |
| | | 70 | ALTRI BENI MOBILI SANITARI 100 | 22.504,00 | 22.504,00 | 22.504,00 | |
| **203935** | Altri beni materiali da ammortizzare gestione caratteristica (Sterilizzati) | 82 | ALTRI BENI MOBILI SANITARI COMM.LE | 5.422,17 | 5.422,17 | 5.422,17 | 10.623,41 |
| | | 132 | ALTRI BENI MOBILI SANITARI COMM.LE 100 | 3.137,73 | 5.201,24 | 3.137,73 | |
| | | | **Altri beni materiali da ammortizzare gestione caratteristica (Sterilizzati)** | **75.979,65** | **78.165,00** | **75.979,65** | **78.165,00** |
| **203936** | **Altri beni materiali da ammortizzare gestione caratteristica (Non sterilizzati)** | **220** | **ALTRI BENI MOBILI SANITARI** | **79.382,51** | **79.382,51** | **79.382,51** | **79.382,51** |
| **Totale complessivo** | | | | **54.747.141,81** | **54.820.000,64** | **54.747.141,81** | **54.820.000,64** |

RL S.C.R.I.B.A.

# QUADRATURA CONTABILITA' E REGISTRO CESPITI - FONDO AMMORTAMENTO

| | | | | REGISTRO CESPITI | | CONTABILITA' | |
|---|---|---|---|---|---|---|---|
| CONTO | DESCRIZIONE NI | CLASSE CESPITE | DESCRIZONE CESPITE | FONDO AL 31/12/2021 | FONDO AL 31/12/2022 | FONDO AL 31/12/2021 | FONDO AL 31/12/2022 |
| **2102100** | **Fondo Amm.to Costi di ricerca e sviluppo (Sterilizzati)** | **75** | **COSTI SVILUPPO SISS AMM.TO 20%** | **578.101,31** | **578.101,31** | **578.101,31** | **578.101,31** |
| **2104100** | Fondo Amm.to Licenze d'uso (Sterilizzati) | 21 | LICENZE SOFTWARE | 241.753,73 | 272.826,62 | 261.033,39 | 292.106,28 |
| | | 71 | LICENZE SOFTWARE 100 | 19.279,66 | 19.279,66 | | |
| **2104105** | Fondo Amm.to Licenze d'uso (Sterilizzati) | 22 | LICENZE SOFTWARE COMM.LE | 8.000,00 | 8.000,00 | 8.000,00 | 8.000,00 |
| | | | **Fondo Amm.to Licenze d'uso (Sterilizzate)** | **269.033,39** | **300.106,28** | **269.033,39** | **300.106,28** |
| **2104106** | **Fondo Amm.to Licenze d'uso (Non sterilizzati)** | **221** | **LICENZE SOFTWARE** | **135.448,69** | **52.399,87** | **135.448,69** | **52.399,87** |
| **2107100** | Fondo amm.to Migliorie su beni di terzi (Sterilizzati) | 33 | MIGLIORIE BENI/TERZI COMODATO 30 ANNI | - | - | 36.274,75 | 48.422,48 |
| | | 35 | MIGLIORIE BENI/TERZI COMODATO 8 ANNI | 622,70 | 996,32 | | |
| | | 37 | MIGLIORIE BENI/TERZI COMODATO 10 ANNI | 475,00 | 2.375,00 | | |
| | | 42 | MIGLIORIE BENI/TERZI COMODATO 2 ANNI | - | - | | |
| | | 43 | MIGLIORIE BENI/TERZI COMODATO 5 ANNI | - | - | | |
| | | 46 | MIGLIORIE BENI/TERZI COMODATO 20 ANNI | 35.177,05 | 45.051,16 | | |
| | | | **Fondo Amm.to Migliorie su beni di terzi (sterilizzati)** | **36.274,75** | **48.422,48** | **36.274,75** | **48.422,48** |
| **2107106** | Fondo amm.to Migliorie su beni di terzi (Non sterilizzati) | 233 | MIGLIORIE BENI/TERZI COMODATO 30 ANNI | 45.349,18 | 47.656,61 | 116.331,59 | 123.035,07 |
| | | 234 | MIGLIORIE BENI/TERZI COMODATO 6 ANNI | - | - | | |
| | | 237 | MIGLIORIE BENI/TERZI COMODATO 10 ANNI | 13.392,35 | 13.455,53 | | |
| | | 242 | MIGLIORIE BENI/TERZI COMODATO 2 ANNI | - | - | | |
| | | 243 | MIGLIORIE BENI/TERZI COMODATO 5 ANNI | - | - | | |
| | | 246 | MIGLIORIE BENI/TERZI COMODATO 20 ANNI | 57.590,06 | 61.922,93 | | |
| | | | **Fondo Amm.to Migliorie su beni di terzi (non sterilizzati)** | **116.331,59** | **123.035,07** | **116.331,59** | **123.035,07** |
| **2107906** | **Fondo Amm.to Altre immobilizzazioni immateriali (Non sterilizzati)** | **240** | **ONERI PLURIENNALI DA AMMORTIZZARE** | **-** | **-** | **-** | **-** |
| **2201300** | **Fondo Amm.to Fabbricati indisponibili (attività istituzionale) - (Sterilizzati)** | **32** | **FABBRICATI PER ATTIVITA' ISTITUZIONALE** | **16.975.852,02** | **18.133.466,14** | **16.975.852,02** | **18.133.466,14** |
| **2201306** | **Fondo Amm.to Fabbricati indisponibili (attività istituzionale) - (Non sterilizzati)** | **232** | **FABBRICATI PER ATTIVITA' ISTITUZIONALE** | **6.656.910,38** | **7.215.751,15** | **6.656.910,38** | **7.215.751,15** |
| **2202200** | **Fondo Amm.to Impianti elettrici ed idraulici (Sterilizzati)** | **3** | **IMPIANTI ELETTRICI-IDRAULICI** | **68.267,17** | **80.697,14** | **68.267,17** | **80.697,14** |
| **2202206** | Fondo Amm.to Impianti elettrici ed idraulici (Non sterilizzati) | 203 | IMPIANTI ELETTRICI-IDRAULICI | 272.912,81 | 272.912,81 | 272.912,81 | 272.912,81 |
| | | 247 | RIQUALIFICAZIONE IMPIANTI ELETTRICI-IDRAULICI | - | - | | |
| | | | **Fondo Amm.to Impianti elettrici ed idraulici (Non sterilizzati)** | **272.912,81** | **272.912,81** | **272.912,81** | **272.912,81** |
| **2202250** | Fondo Amm.to Impianti Telefonici (Sterilizzati) | 4 | IMPIANTI TELEFONICI | **90.816,19** | **89.467,74** | **90.816,19** | **89.467,74** |
| **2202256** | Fondo Amm.to Impianti Telefonici (Non Sterilizzati) | 204 | IMPIANTI TELEFONICI | **125.839,12** | **63.687,71** | **125.839,12** | **63.687,71** |
| **2202300** | Fondo Amm.to Impianti Allarme e Sicurezza (Sterilizzati) | 5 | **IMPIANTI ALLARME E SICUREZZA** | **34.851,40** | **46.406,96** | **34.851,40** | **46.406,96** |
| **2202306** | Fondo Amm.to Impianti Allarme e Sicurezza (Non Sterilizzati) | 205 | **IMPIANTI ALLARME E SICUREZZA** | **19.615,06** | **14.378,19** | **19.615,06** | **14.378,19** |
| **2202800** | Fondo Amm.to Altri Impianti e Macchinari Specifici (Sterilizzati) | 6 | **ALTRI IMPIANTI E MACCHINE SPECIFICHE** | **5.132,16** | **6.721,84** | **5.132,16** | **6.721,84** |
| | Fondo Amm.to Altri Impianti e Macchinari Specifici (Sterilizzati) | 56 | **ALTRI IMPIANTI E MACCHINE SPECIFICHE 100** | **-** | **482,35** | - | **482,35** |
| **2202806** | Fondo Amm.to Altri Impianti e Macchinari Specifici (Non Sterilizzati) | 206 | **ALTRI IMPIANTI E MACCHINE SPECIFICHE** | **-** | **-** | - | - |
| **2202900** | Fondo Amm.to Altri Impianti Macchinari Generici (Sterilizzati) | 7 | **ALTRI IMPIANTI E MACCHINE GENERICHE** | **5.538,66** | **5.538,66** | **5.538,66** | **5.538,66** |
| **2202906** | Fondo Amm.to Altri Impianti Macchinari Generici (Non Sterilizzati) | 207 | **ALTRI IMPIANTI E MACCHINE GENERICHE** | **3.193,84** | **3.193,84** | **3.193,84** | **3.193,84** |
| **2203100** | Fondo Amm.to Attrezzature Sanitarie (Sterilizzati) | 8 | ATTREZZATURE SANITARIE | 1.095.980,84 | 1.124.693,39 | 1.102.454,64 | 1.130.485,47 |
| | | 58 | ATTREZZATURE SANITARIE 100 | 6.473,80 | 5.792,08 | | |
| **2203105** | Fondo Amm.to Attrezzature Sanitarie Comm. (Sterilizzati) | 76 | ATTREZZATURE SANITARIE ATT. COMM. | 219.745,30 | 239.538,41 | 219.745,30 | 239.538,41 |
| | | 126 | ATTREZZATURE SANITARIE ATT. COMM. 100 | - | 1.488,40 | - | 1.488,40 |
| | | | **Fondo Amm.to Attrezzature sanitarie (Sterilizzate)** | **1.322.199,94** | **1.371.512,28** | **1.322.199,94** | **1.371.512,28** |
| **2203106** | Fondo Amm.to Attrezzature Sanitarie (Non Sterilizzati) | 208 | ATTREZZATURE SANITARIE | 470.623,33 | 457.944,52 | 470.623,33 | 457.944,52 |
| **2203107** | Fondo Amm.to Attrezzature Sanitarie Comm. (Non Sterilizzati) | 276 | ATTREZZATURE SANITARIE ATT. COMM. | 16.687,06 | 16.687,06 | 16.687,06 | 16.687,06 |
| | | | **Fondo Amm.to Attrezzature sanitarie (Non sterilizzate)** | **487.310,39** | **474.631,58** | **487.310,39** | **474.631,58** |
| **2203200** | Fondo Amm.to PC Term.Stampanti (Sterilizzati) | 9 | PERSONAL TERMINALI STAMPANTE | 515.550,59 | 560.136,35 | 524.151,54 | 578.125,35 |
| | | 59 | PERSONAL TERMINALI STAMPANTE 100 | 8.600,95 | 17.989,00 | | |
| | | | **Fondo Amm.to Elaboratori e personal computer e altre attrezzature EDP (Sterilizzati)** | **524.151,54** | **578.125,35** | **524.151,54** | **578.125,35** |
| **2203206** | Fondo Amm.to PC Term.Stampanti (Non Sterilizzati) | **209** | **PERSONAL TERMINALI STAMPANTE** | **80.578,05** | **80.578,05** | **80.578,05** | **80.578,05** |
| **2203500** | Fondo Amm.to Mobili Arredi Attrezzature d'Ufficio (Sterilizzati) | 11 | MOBILI ARREDI ATTREZZATURE UFFICIO | 627.243,46 | 626.370,08 | 835.122,08 | 861.463,93 |
| | | 61 | MOBILI ARREDI ATTREZZATURE UFFICI 100 | 207.878,62 | 235.093,85 | | |
| **2203505** | Fondo Amm.to Mob.Att.Uff.Comm. (Sterilizzati) | 72 | MOBILI ARREDI ATTREZZATURE D'UFFICIO COM | 48.324,72 | 48.324,72 | 48.324,72 | 48.324,72 |
| | | | **Fondo Amm.to Mobili , arredi e attrezzature ufficio (Sterilizzati)** | **883.446,80** | **909.788,65** | **883.446,80** | **909.788,65** |

R.L.S. C.R.I.B.A.

| | | | | | | | |
|---|---|---|---|---|---|---|---|
| **2203506** | Fondo Amm.to Mobili Arredi Attrezzature Ufficio (Non Sterilizzati) | 211 | MOBILI ARREDI ATTREZZATURE UFFICIO | 741.985,29 | 737.741,19 | 741.985,29 | 737.741,19 |
| **2203507** | Fondo Amm.to Mobili Arredi Attrezzature Ufficio Comm. (Non Sterilizzati) | 272 | MOBILI ARREDI ATTREZZATURE D'UFFICIO COM | 74.618,57 | 74.571,77 | 74.618,57 | 74.571,77 |
| | | | **Fondo Amm.to Mobili , arredi e attrezzature ufficio (Non sterilizzati)** | **816.603,86** | **812.312,96** | **816.603,86** | **812.312,96** |
| **2203550** | Fondo Amm.to Mobili Arredi Diversi (Sterilizzati) | 12 | MOBILI E ARREDI DIVERSI | 773.054,40 | 770.744,06 | 817.670,59 | 815.714,05 |
| | | 62 | MOBILI E ARREDI DIVERSI 100 | 44.616,19 | 44.969,99 | | |
| **2203555** | Fondo Amm.to Mobili Arredi Diversi Comm. (Sterilizzati) | 74 | MOBILI ARREDI DIVERSI COMM. | 15.115,83 | 14.962,11 | 15.115,83 | 14.962,11 |
| | | | **Fondo Amm.to Mobili ed arredi diversi (Sterilizzati)** | **832.786,42** | **830.676,16** | **832.786,42** | **830.676,16** |
| **2203556** | Fondo Amm.to Mobili Arredi Diversi (Non Sterilizzati) | 212 | MOBILI E ARREDI DIVERSI | 85.729,49 | 85.334,71 | 85.729,49 | 85.334,71 |
| **2203557** | Fondo Amm.to Mobili Arredi Diversi Comm. (Non Sterilizzati) | 274 | MOBILI ARREDI DIVERSI COMM. | 5.140,38 | 5.140,38 | 5.140,38 | 5.140,38 |
| | | | **Fondo Amm.to Mobili ed arredi diversi (Non sterilizzati)** | **90.869,87** | **90.475,09** | **90.869,87** | **90.475,09** |
| **2203600** | Fondo Amm.to Macchine Ufficio Ordinarie (Sterilizzati) | 13 | MACCHINE UFFICIO ORDINARI | 16.834,46 | 16.699,62 | 18.556,62 | 17.008,62 |
| | | 63 | MACCHINE UFFICIO ORDINARI 100 | 1.722,16 | 309,00 | | |
| | | | **Fondo Amm.to Macchine ufficio ordinarie (Sterilizzati)** | **18.556,62** | **17.008,62** | **18.556,62** | **17.008,62** |
| **2203606** | Fondo Amm.to Macchine Ufficio Ordinarie (Non Sterilizzati) | **213** | **MACCHINE UFFICIO ORDINARI** | **91.614,60** | **47.422,81** | **91.614,60** | **47.422,81** |
| **2203650** | Fondo Amm.to Macchine Ufficio Elettriche ed Elettroniche (Sterilizzati) | 14 | MACCHINE UFFICIO ELETTRICHE ELETTRONICHE | 619,75 | 619,75 | 2.066,83 | 2.066,83 |
| | | 64 | MACCHINE UFFICIO ELETTRICHE ELET100 | 1.447,08 | 1.447,08 | | |
| | | | **Fondo Amm.to Macchine ufficio elettriche ed elettroniche (Sterilizzati)** | **2.066,83** | **2.066,83** | **2.066,83** | **2.066,83** |
| **2203656** | Fondo Amm.to Macchine Ufficio Elettriche ed Elettroniche (Non Sterilizzati) | 214 | **MACCHINE UFFICIO ELETTRICHE ELETTRONICHE** | **5.669,56** | 5.669,56 | **5.669,56** | **5.669,56** |
| **2203700** | Fondo Amm.to Automezzi (Sterilizzati) | 15 | AUTOMEZZI | 368.164,70 | 431.105,18 | 368.164,70 | 431.105,18 |
| **2203701** | Fondo Amm.to Automezzi Comm. (Sterilizzati) | 78 | AUTOMEZZI ATTIVITA' COMMERCIALE | 40.896,34 | 65.433,41 | 40.896,34 | 65.433,41 |
| | | | **Fondo Amm.to Automezzi (Sterilizzati)** | **409.061,04** | **496.538,59** | **409.061,04** | **496.538,59** |
| **2203706** | Fondo Amm.to Automezzi (Non Sterilizzati) | 215 | AUTOMEZZI | 58.545,86 | 51.040,08 | 58.545,86 | 51.040,08 |
| **2203707** | Fondo Amm.to Automezzi Comm. (Non Sterilizzati) | 278 | AUTOMEZZI ATTIVITA' COMMERCIALE | - | - | - | - |
| | | | **Fondo Amm.to Automezzi (Non sterilizzati)** | **58.545,86** | **51.040,08** | **58.545,86** | **51.040,08** |
| **2203810** | Fondo Amm.to Attrez. Varie Economali (Sterilizzati) | 18 | ALTRI BENI | 555.242,91 | 560.631,23 | 563.903,80 | 571.685,33 |
| | | 68 | ATTREZZATURE VARIE ECONOMALI 100 | 8.660,89 | 11.054,10 | | |
| **2203815** | Fondo Amm.to Attrez. Varie Economali Comm. (Sterilizzati) | 77 | ATTREZZATURE VARIE ECONOMALI COMM. | 41.991,99 | 43.026,20 | 45.880,13 | 48.816,32 |
| | | 127 | ATTREZZATURE VARIE ECONOMALI COMM. 100 | 3.888,14 | 5.790,12 | | |
| | | | **Fondo Amm.to Altri beni (Sterilizzati)** | **609.783,93** | **620.501,65** | **609.783,93** | **620.501,65** |
| **2203816** | Fondo Amm.to Attrez. Varie Economali (Non Sterilizzati) | 218 | ATTREZZATURE VARIE ECONOMALI | 335.620,49 | 333.390,46 | 335.620,49 | 333.390,46 |
| **2203817** | Fondo Amm.to Attrez. Varie Economali Comm. (Non Sterilizzati) | 277 | ATTREZZATURE VARIE ECONOMALI COMM | 5.582,78 | 5.582,78 | 5.582,78 | 5.582,78 |
| | | | **Fondo Amm.to Altri beni (Non sterilizzati)** | **341.203,27** | **338.973,24** | **341.203,27** | **338.973,24** |
| **2203920** | Fondo Amm.to Beni Mobili Non San. (Sterilizzati) | 19 | ALTRI BENI MOBILI NON SANITARI | 185.859,48 | 185.632,28 | 207.625,44 | 201.758,58 |
| | | 69 | ALTRI BENI MOBILI NON SANITARI 100 | 21.765,96 | 16.126,30 | | |
| **2203925** | Fondo Amm.to Beni Mobili Non San.Comm. (Sterilizzati) | 79 | ALTRI BENI MOBILI NON SANITARI ATT. COMM | 49.389,63 | 54.543,54 | 49.389,63 | 54.543,54 |
| | | | **Fondo Amm.to Altri beni materiali da ammortizzare gestione non caratteristica (Sterilizzati)** | **257.015,07** | **256.302,12** | **257.015,07** | **256.302,12** |
| **2203926** | Fondo Amm.to Beni Mobili Non San. (Non Sterilizzati) | 219 | ALTRI BENI MOBILI NON SANITARI | 153.691,71 | 153.691,71 | 153.691,71 | 153.691,71 |
| **2203927** | Fondo Amm.to Beni Mobili Non San.Comm. (Non Sterilizzati) | 279 | ALTRI BENI MOBILI NON SANITARI ATT. COMM | 9.929,00 | 9.929,00 | 9.929,00 | 9.929,00 |
| | | | **Fondo Amm.to Altri beni materiali da ammortizzare gestione caratteristica (Non sterilizzati)** | **163.620,71** | **163.620,71** | **163.620,71** | **163.620,71** |
| **2203930** | Fondo Amm.to Altri Beni Mob. Sanitari (Sterilizzati) | 20 | ALTRI BENI MOBILI SANITARI | 44.915,75 | 43.962,08 | 67.419,75 | 66.466,08 |
| | | 70 | ALTRI BENI MOBILI SANITARI 100 | 22.504,00 | 22.504,00 | | |
| **2203935** | Fondo Amm.to Altri Beni Mobili Sanitari Comm. (Sterilizzati) | 82 | ALTRI BENI MOBILI SANITARI COMM.LE | 5.422,17 | 5.422,17 | 8.559,90 | 10.623,41 |
| | | 132 | ALTRI BENI MOBILI SANITARI COMM.LE 100 | 3.137,73 | 5.201,24 | | |
| | | | **Fondo Amm.to Altri beni materiali da ammortizzare gestione caratteristica (Sterilizzati)** | **75.979,65** | **77.089,49** | **75.979,65** | **77.089,49** |
| **2203936** | **Fondo Amm.to Altri Beni Mobili Sanitari (Non Sterilizzati)** | **220** | **ALTRI BENI MOBILI SANITARI** | **79.382,51** | **79.382,51** | **79.382,51** | **79.382,51** |
| **Totale complessivo** | | | | **32.544.565,06** | **34.338.485,87** | **32.544.565,06** | **34.338.485,87** |

RLS.C.P.I.P.A.

# QUADRATURA CONTABILITA' E REGISTRO CESPITI – AMMORTAMENTO

| | | | | REGISTRO CESPITI | CONTABILITA' |
|---|---|---|---|---|---|
| CONTO | DESCRIZONE CONTO | CLASSE CESPITE | DESCRIZONE CESPITE | VALORE AL 31/12/2022 | VALORE AL 31/12/2022 |
| **6102100** | **Amm.to Costi di ricerca e sviluppo (sterilizzati)** | **75** | **COSTI SVILUPPO SISS AMM.TO 20%** | **-** | **-** |
| **6104100** | **Amm.to Licenze d'uso (Sterilizzate)** | 21 | LICENZE SOFTWARE | 41.082,73 | 41.082,73 |
| | | 71 | LICENZE SOFTWARE 100 | - | |
| 6104105 | **Amm.to Licenze d'uso (Sterilizzate)** | 22 | LICENZE SOFTWARE COMM.LE | - | |
| | | | **Licenze d'uso (Sterilizzate)** | **41.082,73** | **41.082,73** |
| 6104106 | **Amm.to Licenze d'uso (Non sterilizzate)** | 221 | LICENZE SOFTWARE | - | - |
| 6104107 | **Amm.to Licenze d'uso (Non sterilizzate)** | 222 | LICENZE SOFTWARE COMM.LE | - | - |
| | | | **Licenze d'uso (Non sterilizzate)** | **-** | **-** |
| 6107100 | **Amm.to Migliorie su beni di terzi (sterilizzati)** | 33 | MIGLIORIE BENI/TERZI COMODATO 30 ANNI | - | 12.147,73 |
| | | 35 | MIGLIORIE BENI/TERZI COMODATO 8 ANNI | 373,62 | |
| | | 37 | MIGLIORIE BENI/TERZI 10 ANNI | 1.900,00 | |
| | | 42 | MIGLIORIE BENI/TERZI COMODATO 2 ANNI | - | |
| | | 43 | MIGLIORIE BENI/TERZI COMODATO 5 ANNI | - | |
| | | 46 | MIGLIORIE BENI/TERZI COMODATO 20 ANNI | 9.874,11 | |
| | | | **Migliorie su beni di terzi (sterilizzati)** | **12.147,73** | **12.147,73** |
| **6107106** | **Amm.to Migliorie su beni di terzi (non sterilizzati)** | 233 | MIGLIORIE BENI/TERZI COMODATO 30 ANNI | 2.307,43 | 6.703,48 |
| | | 234 | MIGLIORIE BENI/TERZI COMODATO 6 ANNI | - | |
| | | 237 | MIGLIORIE BENI/TERZI COMODATO 10 ANNI | 63,18 | |
| | | 242 | MIGLIORIE BENI/TERZI COMODATO 2 ANNI | - | |
| | | 243 | MIGLIORIE BENI/TERZI COMODATO 5 ANNI | - | |
| | | 246 | MIGLIORIE BENI/TERZI COMODATO 20 ANNI | 4.332,87 | |
| | | | **Migliorie su beni di terzi (non sterilizzati)** | **6.703,48** | **6.703,48** |
| **6107906** | **Amm.to Altre immobilizzazioni immateriali (non sterilizzate)** | **240** | **ONERI PLURIENNALI DA AMMORTIZZARE** | **-** | **-** |
| **6201300** | **Amm.to Fabbricati indisponibili (attività istituzionale) - (Sterilizzati)** | **32** | **FABBRICATI PER ATTIVITA' ISTITUZIONALE** | **1.157.608,83** | **1.157.608,83** |
| **6201306** | **Amm.to Fabbricati indisponibili (attività istituzionale) - (Non sterilizzati)** | **232** | **FABBRICATI PER ATTIVITA' ISTITUZIONALE** | **558.846,06** | **558.846,06** |
| **6202200** | **Amm.to Impianti elettrici ed idraulici (Sterilizzati)** | **3** | **IMPIANTI ELETTRICI-IDRAULICI** | **12.429,97** | **12.429,97** |
| **6202206** | **Amm.to impianti elettrici ed idraulici (Non sterilizzati)** | 203 | IMPIANTI ELETTRICI-IDRAULICI | - | - |
| | | 247 | RIQUALIFICAZIONE IMPIANTI ELETTRICI-IDRA | - | - |
| | | | **Impianti elettrici ed idraulici (Non sterilizzati)** | **-** | **-** |
| **6202250** | **Amm.to Impianti telefonici (Sterilizzati)** | **4** | **IMPIANTI TELEFONICI** | **-** | **-** |
| **6202256** | **Amm.to Impianti telefonici (Non sterilizzati)** | **204** | **IMPIANTI TELEFONICI** | **-** | **-** |
| **6202300** | **Amm.to Impianti di allarmi e sicurezza (sterilizzati)** | **5** | **IMPIANTI ALLARME E SICUREZZA** | **11.555,56** | **11.555,56** |
| **6202306** | **Amm.to Impianti di allarme e sicurezza (Non sterilizzati)** | **205** | **IMPIANTI ALLARME E SICUREZZA** | **-** | **-** |
| **6202800** | **Amm.to Altri impianti e macchinari specifici (Sterilizzati)** | 6 | ALTRI IMPIANTI E MACCHINE SPECIFICHE | 2.072,03 | 2.072,03 |
| | | 56 | ALTRI IMPIANTI E MACCHINE SPECIFICHE 100 | - | |
| | | | **Altri Impianti e macchine specifiche** | **2.072,03** | **2.072,03** |
| **6202806** | **Amm.to Altri impianti e macchinari specifici (Non sterilizzati)** | **206** | **ALTRI IMPIANTI E MACCHINE SPECIFICHE** | **-** | **-** |
| **6202900** | **Amm.to Altri impiantie macchinari generici (Sterilizzati)** | **7** | **ALTRI IMPIANTI E MACCHINE GENERICHE** | **-** | **-** |
| **6202906** | **Amm.to Altri impiantie macchinari generici (Non sterilizzati)** | **207** | **ALTRI IMPIANTI E MACCHINE GENERICHE** | **-** | **-** |

R.L.S.C.R.I.B.A.

| | | | | | |
|---|---|---|---|---|---|
| **6203100** | **Amm.to Attrezzature sanitarie (Sterilizzate)** | 8 | ATTREZZATURE SANITARIE | 33.775,85 | 33.775,85 |
| | | 58 | ATTREZZATURE SANITARIE 100 | - | |
| **6203105** | **Amm.to Attrezzature sanitarie (Sterilizzate)** | 76 | ATTREZZATURE SANITARIE COMM.LE | 20.075,85 | 21.564,25 |
| | | 126 | ATTREZZATURE SANITARIE COMM.LE 100 | 1.488,40 | |
| | | | **Attrezzature sanitarie (Sterilizzate)** | **55.340,10** | **55.340,10** |
| **6203106** | **Amm.to Attrezzature sanitarie (Non sterilizzate)** | 208 | ATTREZZATURE SANITARIE | - | - |
| **6203107** | **Amm.to Attrezzature sanitarie (Non sterilizzate)** | 276 | ATTREZZATURE SANITARIE COMM.LE | - | - |
| | | | **Attrezzature sanitarie (Non sterilizzate)** | **-** | **-** |
| **6203200** | **Amm.to Elaboratori e personal computer e altre attrezzature EDP (Sterilizzati)** | 9 | PERSONAL TERMINALI STAMPANTE | 45.744,94 | 55.132,99 |
| | | 59 | PERSONAL TERMINALI STAMPANTE 100 | 9.388,05 | |
| **6203205** | **Amm.to Elaboratori e personal computer e altre attrezzature EDP (Sterilizzati)** | 73 | PERSONAL TERMINALI E STAMPANTI COMM.LE | - | - |
| | | 123 | PERSONAL TERMINALI E STAMPANTI COMM.LE 100 | - | |
| **6203290** | **Amm.to Elaboratori e personal computer e altre attrezzature EDP (Sterilizzati)** | 10 | ALTRE ATTREZZATURE EDP | - | - |
| | | | **Elaboratori e personal computer e altre attrezzature EDP (Sterilizzati)** | **55.132,99** | **55.132,99** |
| **6203206** | **Amm.to Elaboratori e personal computer e altre attrezzature EDP (Non sterilizzate)** | 209 | PERSONAL TERMINALI STAMPANTE | - | - |
| **6203207** | **Amm.to Elaboratori e personal computer e altre attrezzature EDP (Non sterilizzate)** | 273 | PERSONAL COMPUTER TERMINALI E STAMPANTI | - | - |
| **6203296** | **Amm.to Elaboratori e personal computer e altre attrezzature EDP (Non sterilizzate)** | 210 | ALTRE ATTREZZATURE EDP | - | - |
| | | | **Elaboratori e personal computer e altre attrezzature EDP (Non sterilizzate)** | **-** | **-** |
| **6203500** | **Amm.to Mobili , arredi e attrezzature ufficio (Sterilizzati** | 11 | MOBILI ARREDI ATTREZATURE UFFICIO | 609,92 | 27.860,04 |
| | | 61 | MOBILI ARREDI ATTREZATURE UFFICI 100 | 27.250,12 | |
| **6203505** | **Amm.to Mobili , arredi e attrezzature ufficio (Sterilizzati** | 72 | MOBILI ARREDI ATTREZZATURE D'UFFICIO COMM. | - | |
| | | | **Mobili , arredi e attrezzature ufficio (Sterilizzati)** | **27.860,04** | **27.860,04** |
| **6203506** | **Amm.to Mobili , arredi e attrezzature ufficio (Non sterilizzati)** | 211 | MOBILI ARREDI ATTREZATURE UFFICIO | - | - |
| **6203507** | **Amm.to Mobili , arredi e attrezzature ufficio (Non sterilizzati)** | 272 | MOBILI ARREDI ATTREZZATURE D'UFFICIO COMM.LE | - | - |
| | | | **Mobili , arredi e attrezzature ufficio (Non sterilizzati)** | **-** | **-** |
| **6203550** | **Amm.to Mobili ed arredi diversi (Sterilizzati)** | 12 | MOBILI E ARREDI DIVERSI | 533,75 | 887,55 |
| | | 62 | MOBILI E ARREDI DIVERSI 100 | 353,80 | |
| **6203555** | **Amm.toMobili ed arredi diversi (Sterilizzati)** | 74 | MOBILI ARREDI DIVERSI COMM. | - | |
| | | | **Mobili ed arredi diversi (Sterilizzati)** | **887,55** | **887,55** |
| **6203556** | **Amm.to Mobili ed arredi diversi (Non sterilizzati)** | 212 | MOBILI E ARREDI DIVERSI | - | - |
| **6203557** | **Amm.to Mobili ed arredi diversi (Non sterilizzati)** | 274 | MOBILI ARREDI DIVERSI COMM.LE | - | - |
| | | | **Mobili ed arredi diversi (Non sterilizzati)** | **-** | **-** |
| **6203600** | **Amm.to Macchine ufficio ordinarie (Sterilizzati)** | 13 | MACCHINE UFFICIO ORDINARIE | - | - |
| | | 63 | MACCHINE UFFICIO ORDINARIE 100 | - | |
| | | | **Macchine ufficio ordinarie (Sterilizzati)** | **-** | **-** |
| **6203606** | **Amm.to Macchine ufficio ordinarie (Non sterilizzati)** | **213** | **MACCHINE UFFICIO ORDINARIE** | **-** | **-** |
| **6203650** | **Amm.to Macchine ufficio elettriche/elettroniche (Sterilizzati)** | 14 | MACCHINE UFFICIO ELETTRICHE/ELETTRONICHE | - | - |
| | | 64 | MACCHINE UFFICIO ELETTRICHE/ELETTRONICHE 100 | - | - |
| | | | **Macchine ufficio elettriche ed elettroniche (Sterilizzati)** | - | - |
| **6203656** | **Amm.to Macchine ufficio elettriche/elettroniche (Non sterilizzati)** | **214** | **MACCHINE UFFICIO ELETTRICHE/ELETTRONICHE** | **-** | **-** |
| **6203700** | **Amm.to Automezzi (Sterilizzati)** | 15 | AUTOMEZZI | 62.940,48 | 62.940,48 |
| **6203701** | **Amm.to Automezzi (Sterilizzati)** | 78 | AUTOMEZZI COMM.LE | 24.537,07 | 24.537,07 |
| | | | **Automezzi (Sterilizzati)** | **87.477,55** | **87.477,55** |
| **6203706** | **Amm.to Automezzi (Non sterilizzati)** | 215 | AUTOMEZZI | - | - |
| **6203707** | **Amm.to Automezzi (Non sterilizzati)** | 278 | AUTOMEZZI COMM.LE | - | - |
| | | | **Automezzi (Non sterilizzati)** | **-** | **-** |

RL S.C.R.I.B.A.

| | | | | | |
|---|---|---|---|---|---|
| **6203810** | **Amm.to Altri beni (Sterilizzati)** | 18 | ATTREZZATURE VARIE ECONOMALI | 5.388,32 | 7.781,53 |
| | | 68 | ATTREZZATURE VARIE ECONOMALI 100 | 2.393,21 | |
| **6203815** | **Amm.toAltri beni (Sterilizzati)** | 77 | ATTREZZATURE VARIE ECONOMALI COMM.LE | 1.638,99 | 3.540,97 |
| | | 127 | ATTREZZATURE VARIE ECONOMALI COMM.LE 100 | 1.901,98 | |
| | | | **Altri beni (Sterilizzati)** | **11.322,50** | **11.322,50** |
| **6203816** | **Amm.to Altri beni (Non sterilizzati)** | 218 | ATTREZZATURE VARIE ECONOMALI | - | - |
| **6203817** | **Amm.to Altri beni (Non sterilizzati)** | 277 | ATTREZZATURE VARIE ECONOMALI COMM.LE | - | |
| | | | **Altri beni (Non sterilizzati)** | **-** | - |
| **6203920** | **Amm.to Altri beni materiali da ammortizzare gestione non caratteristica (Sterilizzati)** | 19 | ALTRI BENI MOBILI NON SANITARI | 1.260,20 | 6.414,11 |
| | | 69 | ALTRI BENI MOBILI NON SANITARI 100 | - | |
| **6203925** | **Amm.to Altri beni materiali da ammortizzare gestione non caratteristica (Sterilizzati)** | 79 | ALTRI BENI MOBILI NON SANITARI COMM.LE | 5.153,91 | |
| | | | **Altri beni materiali da ammortizzare gestione non caratteristica (Sterilizzati)** | **6.414,11** | **6.414,11** |
| **6203926** | **Amm.toAltri beni materiali da ammortizzare gestione caratteristica (Non sterilizzati)** | 219 | ALTRI BENI MOBILI NON SANITARI | - | |
| **6203927** | **Amm.toAltri beni materiali da ammortizzare gestione caratteristica (Non sterilizzati)** | 279 | ALTRI BENI MOBILI NON SANITARI COMM.LE | - | - |
| | | | **Altri beni materiali da ammortizzare gestione caratteristica (Non sterilizzati)** | **-** | **-** |
| **6203930** | **Amm.to Altri beni materiali da ammortizzare gestione caratteristica (Sterilizzati)** | 20 | ALTRI BENI MOBILI SANITARI | 142,05 | 2.205,56 |
| | | 70 | ALTRI BENI MOBILI SANITARI 100 | - | |
| **6203935** | **Amm.to Altri beni materiali da ammortizzare gestione caratteristica (Sterilizzati)** | 82 | ALTRI BENI MOBILI SANITARI COMM.LE | - | |
| | | 132 | ALTRI BENI MOBILI SANITARI COMM.LE 100 | 2.063,51 | |
| | | | **Altri beni materiali da ammortizzare gestione caratteristica (Sterilizzati)** | **2.205,56** | **2.205,56** |
| **6203936** | **Amm.to Altri beni materiali da ammortizzare gestione caratteristica (Non sterilizzati)** | 220 | **ALTRI BENI MOBILI SANITARI** | **-** | **-** |
| **Totale complessivo** | | | | **2.049.086,79** | **2.049.086,79** |

## 5. Immobilizzazioni Finanziarie

### A.III.1 Crediti Finanziari

I dati relativi al valore iniziale, alle movimentazioni dell'esercizio quali incrementi, decrementi per incassi e giroconti che concorrono alla determinazione del valore finale dell'esercizio, nonché il relativo fondo svalutazione e i relativi utilizzi e accantonamenti ed, infine, l'anzianità e la scadenza dei crediti, sono riportate nelle tabelle di Nota Integrativa Tabellare e nelle Schede di dettaglio, laddove previste dal D.lgs. 118/2011 e s.m.i.. Le tabelle sono presenti in allegato agli schemi di Stato Patrimoniale e Conto Economico e costituiscono parte integrante del Bilancio d'Esercizio.

*PRINCIPALI INFORMAZIONI delle movimentazioni dell'esercizio*

Per la suddetta area di bilancio non si sono verificate movimentazioni nell'esercizio.

*FATTI DI RILIEVO delle movimentazioni dell'esercizio*

Per la suddetta area di bilancio non si sono verificati fatti di rilievo e/o non si sono rilevati valori di bilancio.

R.E.S.C.R.I.B.A.

### A.III.2 Titoli

I dati relativi al costo storico, al valore iniziale, alle movimentazioni dell'esercizio che concorrono alla determinazione del valore netto finale dell'esercizio, sono riportate nelle tabelle di Nota Integrativa Tabellare e nelle Schede di dettaglio, laddove previste dal D.lgs. 118/2011 e s.m.i.. Le tabelle sono presenti in allegato agli schemi di Stato Patrimoniale e Conto Economico e costituiscono parte integrante del Bilancio d'Esercizio.

Per questa categoria di immobilizzazioni finanziarie sono previste le seguenti tipologie:

- A.III.2.a) Partecipazioni
- A.III.2.b) Altri Titoli

In particolare, per la categoria ***A.III.2.a) Partecipazioni***, se movimentata, l'iscrizione tra le immobilizzazioni finanziarie è corredata da tutte le informazioni di dettaglio relative alla natura, alla tipologia, alla forma giuridica, ai criteri di valutazione e a tutte le altre informazioni richieste dalla normativa vigente; le informazioni di dettaglio sono rilevate nella tabella *<<ELENCO PARTECIPAZIONI ISCRITTE NELLE IMMOBILIZZAZIONI FINANZIARIE>>* del foglio *"Dettaglio_SP_San"* allegata al Bilancio d'Esercizio.

*PRINCIPALI INFORMAZIONI delle movimentazioni dell'esercizio*

*Partecipazioni*
Non sono state effettuate movimentazioni nell'esercizio

Con note prot. n. 0112442/22 del 26.10.2022 alla Regione Lombardia e prot. n. 0112456/22 del 26.10.2022 alla Corte dei conti, l'Agenzia ha comunicato che alla data del 31.12.2021 non deteneva alcuna partecipazione societaria.

*Altri titoli*
Non sono state effettuate movimentazioni nell'esercizio.

*FATTI DI RILIEVO delle movimentazioni dell'esercizio*

Per la suddetta area di bilancio non si sono verificati fatti di rilievo e/o non si sono rilevati valori di bilancio.

### ALTRE INFORMAZIONI RELATIVE ALLE IMMOBILIZZAZIONI FINANZIARIE

*Inserire SI o NO nella cella in giallino denominata <<Caso presente in azienda?>>:*

| Cod. | Informazione | Caso presente in azienda? | *Se Sì, illustrare* |
|---|---|---|---|
| IF01 | **Svalutazione delle immobilizzazioni finanziarie**. Nel corso dell'esercizio sono state effettuate svalutazioni delle immobilizzazioni finanziarie? | NO | |
| IF02 | **Gravami**. Su crediti immobilizzati, partecipazioni e altri titoli dell'azienda vi sono gravami quali pegni, pignoramenti ecc.? | NO | |
| IF03 | **Contenzioso con iscrizione in bilancio.** Su crediti immobilizzati, partecipazioni e altri titoli iscritti in bilancio sono in corso contenziosi con altre aziende sanitarie, con altri enti pubblici o con soggetti privati? | NO | |
| IF04 | **Contenzioso senza iscrizione in bilancio.** Esistono partecipazioni o altri titoli non iscritti nello stato patrimoniale perché non riconosciuti come proprietà dell'azienda in seguito a contenziosi in corso con altre aziende sanitarie, con altri enti pubblici o con soggetti privati? | NO | |

R.L.S.C.R.I.B.A.

| | | | |
|---|---|---|---|
| IF05 | **Altro**. Esistono altre informazioni che si ritiene necessario fornire per soddisfare la regola generale secondo cui *"Se le informazioni richieste da specifiche disposizioni di legge non sono sufficienti a dare una rappresentazione veritiera e corretta, si devono fornire le informazioni complementari necessarie allo scopo"* (art 2423 cc)? | NO | |

## 6. Rimanenze

### B.I. Rimanenze

I dati relativi alle rimanenze iniziali, agli acquisti e ai consumi dell'esercizio, nonché alle altre movimentazioni riguardanti l'eventuale fondo svalutazione di magazzino, i giroconti/riclassificazioni, le rimanenze presso terzi per distribuzione per nome e per conto e le rimanenze finali di reparto che concorrono alla determinazione del valore netto finale dell'esercizio, sono riportate nelle tabelle di Nota Integrativa Tabellare e nelle Schede di dettaglio, laddove previste dal D.lgs. 118/2011 e s.m.i.. Le tabelle sono presenti in allegato agli schemi di Stato Patrimoniale e Conto Economico e costituiscono parte integrante del Bilancio d'Esercizio.

Per questa categoria sono previste le seguenti tipologie:

- B.I.1 Rimanenze di materiale sanitario
- B.I.2 Rimanenze di materiale non sanitario

*PRINCIPALI INFORMAZIONI delle movimentazioni dell'esercizio*

*Rimanenze di magazzino*

Le rimanenze al 31.12.2022 sono pari ad € 536.066 in aumento di € 168.368 rispetto all'esercizio precedente.
Le rimanenze sono formate come di seguito rappresentato:

- **.1 Rimanenze di materiale sanitario**

Sono pari ad € 389.699 e risultano in aumento di € 188.073 rispetto al 2021 (€ 201.626):

| | | | | |
|---|---|---|---|---|
| **B.I.1 Rimanenze di materiale sanitario** | **€.** | **201.626** | **389.699** | ***188.073*** |

| *Descrizione* | | *Valore netto al 31/12/2021* | *Valore netto al 31/12/2022* | *Variazione* |
|---|---|---|---|---|
| B.I.1.d) Farmaceutici: Specialità Medicinali (altro: farmaci ospedalieri) | €. | 7.610 | 6.890 | (720) |
| B.I.1.ad) Dispositivi medico diagnostici in vitro: Materiali diagnostici - Cnd: W | €. | 53.977 | 124.199 | 70.222 |
| B.I.1.af) Prodotti chimici: Materiali diagnostici (senza Cnd) | €. | 32.221 | 45.904 | 13.683 |
| B.I.1.ag) Dispositivi medici: Presidi chirurgici e materiali sanitari - Cnd: A; B; D; G; H; K; L; M; N; Q; R; S; T; U; V; Y | €. | 44.306 | 48.541 | 4.235 |
| B.I.1.ah) Dispositivi per appar. Cardiocircolatorio Cnd: C | €. | 179 | 493 | 314 |
| B.I.1.am) Materiale chirurgico e prodotti per uso veterinario | €. | 10.531 | 2.263 | (8.268) |
| B.I.1.av) Prodotti farmaceutici per uso veterinario | €. | 13.599 | 17.803 | 4.204 |
| B.I.1.bc) Altri beni e prodotti sanitari (PRODOTTI SENZA REPERTORIO E/O CND) | €. | 39.203 | 143.606 | 104.403 |

La variazione delle rimanenze finali di materiale è determinata in particolare:

- cod. NI 20101010030010 "B.I.1.ad) Dispositivi medico diagnostici in vitro: Materiali diagnostici - Cnd: W": al 31.12.2022 sono in giacenza n. 73650 test rapidi antigene SARS-COV2 per un importo complessivo di € 56.342;
- cod. NI 20101010080010 "B.I.1.bc) Altri beni e prodotti sanitari (PRODOTTI SENZA REPERTORIO E/O CND)": al 31.12.2022 sono in giacenza n. 144150 semimaschere filtranti monouso mod. flat – FFP2 S/valvola per un importo pari ad € 104.890,75;

P.I.S.C.R.I.B.A.

- cod. 20101010030030 “B.I.1.ag) Dispositivi medici: Presidi chirurgici e materiali sanitari - Cnd: A; B; D; G; H; K; L; M; N; Q; R; S; T; U; V; Y”: necessità di garantire scorte adeguate alle postazioni di CA, per consentire loro una costante attività per tutto il mese di gennaio 2023 e sino al 15.02.2023, in attesa che le ASST prendessero in carico la gestione delle postazioni; ciò prima che fosse formalizzata la nuova decorrenza della Riforma fissandola al 01.10.2023
- cod. 20101010070020 “B.I.1.am) Materiale chirurgico e prodotti per uso veterinario”: la riduzione delle scorte è imputabile all’opportunità di ridurre gli ordini di acquisto, in attesa della nuova gara;
- cod. 20101010070010 “B.I.1.av) Prodotti farmaceutici per uso veterinario”: l’incremento è dovuto all’esigenza di garantire adeguate scorte al fine di garantire una costante attività degli assetti veterinari anche nel corso del mese di gennaio 2023.

- **B.I.2 Rimanenze di materiale non sanitario**

Sono pari ad € 146.367 in riduzione di € 19.705 rispetto al 2021 (€ 166.072):

| | | | | |
|---|---|---|---|---|
| **B.I.2 Rimanenze di materiale non sanitario** | **€.** | **166.072** | **146.367** | ***(19.705)*** |

| *Descrizione* | | *Valore netto al 31/12/2021* | *Valore netto al 31/12/2022* | *Variazione* |
|---|---|---|---|---|
| B.I.2.b) Materiale di guardaroba, di pulizia e di convivenza in genere | €. | 29.803 | 25.779 | (4.024) |
| B.I.2.e) Cancelleria e stampati | €. | 71.886 | 53.609 | (18.277) |
| B.I.2.m) Altri beni non sanitari | €. | 64.383 | 66.979 | 2.596 |

Tale riduzione è dovuta principalmente alla riduzione delle rimanenze finali di cancelleria e stampati in quanto in attesa dell’affidamento della fornitura si è proceduto al consumo delle giacenze di magazzino e ad effettuare gli acquisti strettamente necessari.

*Rimanenze di reparto*

Il valore al 31.12.2022 è pari a € 213.486 in incremento di € 30.912 rispetto all’anno precedente (€ 182.574).

RLS.C.R.I.B.A.

| RIMANENZE DI REPARTO | | | | |
|---|---|---|---|---|
| | | *Valore netto al 31/12/2021* | *Valore netto al 31/12/2022* | *Variazione* |
| **B.I. Rimanenze** | **€.** | **182.574** | **213.486** | ***30.912*** |
| **B.I.1 Rimanenze di materiale sanitario** | **€.** | **132.799** | **161.136** | ***28.337*** |

| *Descrizione* | | *di cui Rim. Finali di reparto al 31/12/2021* | *di cui Rim. Finali di reparto al 31/12/2022* | *Variazione* |
|---|---|---|---|---|
| B.I.1.d) Farmaceutici: Specialità Medicinali (altro: farmaci ospedalieri) | €. | 135 | 65 | (70) |
| B.I.1.ad) Dispositivi medico diagnostici in vitro: Materiali diagnostici - Cnd: W | €. | 44.822 | 56.620 | 11.798 |
| B.I.1.af) Prodotti chimici: Materiali diagnostici (senza Cnd) | €. | 25.896 | 42.311 | 16.415 |
| B.I.1.ag) Dispositivi medici: Presidi chirurgici e materiali sanitari - Cnd: A; B; D; G; H; K; L; M; N; Q; R; S; T; U; V; Y | €. | 11.080 | 7.035 | (4.045) |
| B.I.1.ah) Dispositivi per appar. Cardiocircolatorio Cnd: C | €. | 12 | 18 | 6 |
| B.I.1.am) Materiale chirurgico e prodotti per uso veterinario | €. | 2.057 | 1.372 | (685) |
| B.I.1.av) Prodotti farmaceutici per uso veterinario | €. | 13.599 | 17.803 | 4.204 |
| B.I.1.bc) Altri beni e prodotti sanitari (PRODOTTI SENZA REPERTORIO E/O CND) | €. | 35.198 | 35.912 | 714 |

| | | | | |
|---|---|---|---|---|
| **B.I.2 Rimanenze di materiale non sanitario** | **€.** | **49.775** | **52.350** | ***2.575*** |

| *Descrizione* | | *di cui Rim. Finali di reparto al 31/12/2021* | *di cui Rim. Finali di reparto al 31/12/2022* | *Variazione* |
|---|---|---|---|---|
| B.I.2.b) Materiale di guardaroba, di pulizia e di convivenza in genere | €. | 8.735 | 7.299 | (1.436) |
| B.I.2.e) Cancelleria e stampati | €. | 6.165 | 4.847 | (1.318) |
| B.I.2.f) Supporti informatici e materiale per EDP | €. | 0 | 0 | 0 |
| B.I.2.g) Materiale per manutenzioni e riparazioni immobili | €. | 0 | 0 | 0 |
| B.I.2.f) Materiale per manutenzioni e riparazioni mobili e macchine | €. | 0 | 0 | 0 |
| B.I.2.g) Materiale per manutenzioni e riparazioni attrezzature tecnico scientifico sanitarie | €. | 0 | 0 | 0 |
| B.I.2.h) Materiale per manutenzioni e riparazioni attrezzature tecnico economali | €. | 0 | 0 | 0 |
| B.I.2.i) Materiale per manutenzioni e riparazioni automezzi (sanitari e non) | €. | 0 | 0 | 0 |
| B.I.2.l) Materiale per manutenzioni e riparazioni - Altro | €. | 0 | 0 | 0 |
| B.I.2.m) Altri beni non sanitari | €. | 34.875 | 40.204 | 5.329 |

Rimanenze materiale sanitario

La variazione delle rimanenze finali di materiale è determinata in particolare da: + € 11.798 Dispositivi medico diagnostici in vitro: Materiali diagnostici - Cnd: W, + € 16.415 prodotti chimici: materiali diagnostici e + € 4.204 prodotti farmaceutici per uso veterinario.

Rimanenze materiale non sanitario

Le variazioni si riferiscono in particolare a: materiale di guardaroba, pulizia e convivenza in genere (- € 1.436), cancelleria e stampati (- € 1.318) e altri beni non sanitari (+ € 5.329).

*Rimanenze presso terzi*

L'Agenzia ha esternalizzato il servizio di logistica e magazzino sia per il materiale economale che quello farmaceutico. I contratti attualmente attivi sono quelli di seguito elencati:

- Servizio di logistica centralizzata con la ditta Coopservice Soc. Coop. p.A. (Decreto ASL di Brescia n. 256 del 07.05.2015, come modificato da Decreti D.G. n. 637 del 20/11/2015 e n. 103 del 24/02/2017, per il periodo 01/01/2016 – 31/05/2025);

- Gestione del magazzino farmaceutico con la ditta Coopservice Soc. Coop. p.A. (Decreto ATS n. 103 del 24.02.2017 periodo 01.01.2017 – 31.05.2025),

R.I.S.C.R.I.B.A.

- affidamento di servizi complementari alla ditta Coopservice s. coop. p. A. per la gestione dell'emergenza COVID-19 (Decreto D.G. n. 103 del 24.02.2017).

**TABELLA RICONCILIAZIONE MAGAZZINO – CONTABILITA'**

| | | | | VALORE GIACENZE | CONTABILITA' | |
|---|---|---|---|---|---|---|
| CONTO | DESCRIZONE CONTO | GRUPPO MERCEOLOGICO | DESCRIZIONE GRUPPO MERCEOLOGICO | VALORE AL 31/12/2022 Magazzino | VALORE AL 31/12/2022 Contabilità | GAP |
| 1001010 | SPECIALITA' MEDICINALI | 900 | SPECIALITA' MEDICINALI C/ACQUISTI | 6.889,72 | 6.889,72 | - |
| 1001410 | DISP.MEDICI IN VITRO - CND W | 904 | CND W-DISP.MED.DIAGN. IN VITRO | 107.924,92 | 107.924,92 | - |
| 1001411 | DISP.MEDICI IN VITRO - CND W A.C. | 923 | CND W-DISP.MED.DIAGN. IN VITRO ATT. COMM.LE | 16.274,26 | 16.274,26 | - |
| 1001430 | PRODOTTI CHIMICI MAT.DIAG.SENZA CND | 925 | NO CND: PROD.CHIMICI MAT.DIAGNOSTICI | 44.463,99 | 44.463,99 | - |
| 1001431 | PRODOTTI CHIMICI SENZA CND ATT.COMM. | 926 | NO CND: PROD.CHIMICI MAT.DIAGNOSTICI ATT. COMM.LE | 1.440,09 | 1.440,09 | - |
| 1001450 | DISP.APPARECC.CARDIOCIRCOL. CND C | 907 | CND C- DISP. PER APPAR. CARDIAOCIRCOLATORIO | 492,44 | 492,44 | - |
| 1001457 | DISPOSITIVI MEDICI NON REGISTRATI I | 957 | DISP.MED. NON REGISTRATI IN ITALIA | 0,00 | 0,00 | - |
| 1001460 | ALTRI BENI E PROD.SAN.CND E/O REPERTORIO | 908-930 | ALTRI BENI/PROD.SAN. LAB./NO CND | 142.800,48 | 142.800,48 | - |
| 1001461 | ALTRI BENI E PRODOTTI SANITARI SENZA CND E/O REPERTORIO ATTIVITA' COMMERCIALE | 929 | NO CND/REP. ATRI BENI/PRODOTTI SANITARI | 805,92 | 805,92 | - |
| 1001470 | DISP.MED.CND A SOMMINISTR.PREL.RACC | 407 | DISP.MED. CND A SOMMINISTR.PREL.RACC | 1.874,62 | 1.874,62 | - |
| 1001471 | DISP.MED. CND K,L .STRUM.CHIRURGICO | 408 | DISP.MED. CND K,L STRUM.CHIRURGICO | 72,47 | 72,47 | |
| 1001472 | DISP.MED. CND H - DISP. DI SUTURA | 409 | DISP.MED. CND H DISPOSITIVI SUTURA | 320,74 | 320,74 | - |
| 1001473 | DISP.MED. CND M DISP.PER MEDICAZ.GENERALI E SPECIALISTICHE | 411 | DISP.MED. CND M DISP.PER MEDICAZIONI | 4.277,80 | 4.277,80 | - |
| 1001474 | DISP.MED. CND T DISP. PROTEZ. AUSILPER INCONTINENZA D.LGS. 46/97 | 412 | DISP.MED. CND T DISP.PROTEZIONE AUSILI | 2.905,58 | 2.905,58 | - |
| 1001476 | DISP.MED. CND B,G,N,Q,R,U PRES.MED. | 414 | DISP.MED. CND B,G,N,Q,R,U PRESIDI MEDICI | 562,78 | 562,78 | - |
| 1001477 | DISP.MED. CND D,S,V DISINF.PROD.PER STERILIZZ. E DISPOSITIVI VARI | 415 | DISP.MED. CND D,S,V DISINFET.PROD.STERILIZ.PR.VARI | 2.144,15 | 2.144,15 | - |
| 1001484 | DISP.MED. CND D,S,V DISINF.PROD.ACPER STERILIZZ. E DISPOSITIVI VARI | 423 | DISP.MED.CND D,S,V ATT.COMM. | 2.403,73 | 2.403,73 | - |
| 1001485 | DISP.MED. CND H - DISP. SUTURA AC | 424 | DISP.MED. CND H - DISP. SUTURA AC | 13.102,72 | 13.102,72 | - |
| 1001486 | DISPOSITIVI MEDICI CND K,L STRUMENTI CHIRURURGICI AC | 425 | DISP.MED.CND K.L.-STRUM.CHIRURG. A.C. | 343,45 | 343,45 | |
| 1001487 | DISP. MED. CND M AC MEDICAZIONI GENERALI E SPECIALISTICHE | 426 | DISP.MED.CND M DISP.X MEDIC.GEN.AC | 24,15 | 24,15 | |
| 1001490 | DISP.MED.CND A SOMMIN.PRELIEVO RACDISP. MED. CND A SOMMINISTRAZIONEPRELIEVO E RACCOLTA | 422 | DISP.MED. CND A COMM.LE | 20.508,57 | 20.508,57 | - |
| 1001600 | PROD.FARM.MAT.USO VETERINPRODOTTI FARMACEUTICI MATERIALI USO | 60 -65 | FARMACI AD USO VETERINARIO | 17.803,04 | 17.803,04 | - |
| 1001601 | MAT.CHIRURGICO USO VETERINARIO | 61 | STRUMENTARIO CHIRURGICO/SANITARIO USO VETER. | 2.262,74 | 2.262,74 | - |
| 1003200 | MAT.GUARD.PULIZ.CONVIVENZA | 140 - 141 | MATERIALE GUARDAROBA PULIZIE CONVIVENZA | 25.779,35 | 25.779,35 | - |
| 1003400 | CANCELLERIA E STAMPATI | 168 -160 - 162-164-172-174 | CANCELLERIA | 53.574,97 | 53.574,97 | - |
| 1003410 | CANCELLERIA E STAMPATI COMM. | 161 - 165 - 169 - 173 - 175 | CANCELLERIA E STAMPATI COMM. | 33,55 | 33,55 | |
| 1003900 | MATERIALE VARIO DI CONSUMO | 260 | ALTRO MATERIALE NON SANITARIO | 683,20 | 683,20 | |
| 1003950 | MATERIALE CONSUMO COMM. | 62-262-66 | MATERIALE VARIO N/SANITARIO USO VETER. | 66.295,65 | 66.295,65 | - |
| | | | **TOTALE** | **536.065,08** | **536.065,08** | **-** |

*FATTI DI RILIEVO delle movimentazioni dell'esercizio*

Le rimanenze finali di beni sanitari comprendono:
- cod. NI 20101010030010 "B.I.1.ad) Dispositivi medico diagnostici in vitro: Materiali diagnostici - Cnd: W": al 31.12.2022 sono in giacenza n. 73650 test rapidi antigene SARS-COV2 per un importo complessivo di € 56.342;
- cod. NI 20101010080010 "B.I.1.bc) Altri beni e prodotti sanitari (PRODOTTI SENZA REPERTORIO E/O CND)": al 31.12.2022 sono in giacenza n. 144150 semimaschere filtranti monouso mod. flat – FFP2 S/valvola per un importo pari ad € 104.890,75.

## 6.1 Ulteriori trasferimenti/rettifiche ai sensi della L.R 23/2015

Per la suddetta area di bilancio non si sono verificate movimentazioni nell'esercizio.

## ALTRE INFORMAZIONI RELATIVE ALLE RIMANENZE

*Inserire* SI *o* NO *nella cella in giallino denominata <<Caso presente in azienda?>>:*

| Cod. | Informazione | Caso presente in azienda? | *Se* Sì, *illustrare* |
|---|---|---|---|

R.E.S.C.R.I.P.A

| | | | |
|---|---|---|---|
| RIM01 | **Svalutazioni**. Nel corso dell'esercizio sono state effettuate svalutazioni di rimanenze obsolete o a lento rigiro? | NO | |
| RIM02 | **Gravami**. Sulle rimanenze dell'azienda vi sono gravami quali pegni, patti di riservato dominio, pignoramenti ecc.? | NO | |
| RIM03 | **Modifiche di classificazione.** Nel corso dell'esercizio vi sono stati rilevanti cambiamenti nella classificazione delle voci? | NO | |
| RIM04 | **Valore a prezzi di mercato.** Vi è una differenza, positiva e significativa, tra il valore delle rimanenze a prezzi di mercato e la loro valutazione a bilancio? | NO | |
| RIM05 | **Altro.** Esistono altre informazioni che si ritiene necessario fornire per soddisfa-re la regola generale secondo cui "Se le informazioni richieste da specifiche disposizioni di legge non sono sufficienti a dare una rappresentazione veritiera e corretta, si devono fornire le informazioni complementari necessarie allo scopo" (art 2423 cc)? | NO | |

RL S.C.R.I.B.A.

## 7. Crediti

### B.II. Crediti

I dati relativi al valore iniziale, alle movimentazioni dell'esercizio quali incrementi, decrementi per incassi e giroconti che concorrono alla determinazione del valore finale dell'esercizio, nonché il relativo fondo svalutazione e i relativi utilizzi e accantonamenti ed, infine, le fatture da emettere, l'anzianità e la scadenza dei crediti, sono riportate nelle tabelle di Nota Integrativa Tabellare e nelle Schede di dettaglio, laddove previste dal D.lgs. 118/2011 e s.m.i.. Le tabelle sono presenti in allegato agli schemi di Stato Patrimoniale e Conto Economico e costituiscono parte integrante del Bilancio d'Esercizio.

Per questa categoria sono previste le seguenti tipologie:

- B.II.1) Crediti v/Stato
- B.II.2) Crediti v/Regione
- B.II.3) Crediti v/Comuni
- B.II.4) Crediti v/Aziende sanitarie pubbliche
- B.II.5) Crediti v/Società partecipate e/o enti dipendenti dalla Regione
- B.II.6) Crediti v/Erario
- B.II.7) Crediti v/Altri

In particolare, per le categorie ***B.II.1.h) Crediti v/Stato per finanziamenti per investimenti*** e ***B.II.2.b) Crediti v/Regione o Provincia Autonoma per versamenti a patrimonio netto,*** se movimentate, l'iscrizione tra i crediti è corredata da tutte le informazioni di dettaglio relative agli atti di delibera, agli importi, alle riscossioni, alle integrazioni dei finanziamenti e alla consistenza finale; le informazioni di dettaglio sono rilevate nella tabella del foglio *"Dettaglio_SP_San"* allegata al Bilancio d'Esercizio.

Per la categoria ***Crediti v/Aziende sanitarie pubbliche della Regione - per mobilità in compensazione e non*** se movimentate, l'iscrizione tra i crediti è corredata da tutte le informazioni di dettaglio relative alla mobilità in compensazione e non in compensazione e alle altre prestazioni; le informazioni di dettaglio sono rilevate nella tabella del foglio "*Cons"* allegata al Bilancio d'Esercizio.

**Per le informazioni di dettaglio relative ai crediti verso la Regione e ai crediti verso Aziende Sanitarie pubbliche si rinvia alle tabelle allegate agli schemi di Bilancio d'Esercizio.**

*PRINCIPALI INFORMAZIONI delle movimentazioni dell'esercizio*

I crediti al 31.12.2022 sono complessivamente pari ad € 167.638.594 di cui:

Area sanitaria € 156.110.265;
Area socio sanitaria € 11.528.329

Nella redazione del Bilancio d'esercizio 2022 versione V2 si è tenuto conto:

- del Decreto di assegnazione definitiva per l'anno 2022 n. 6983 del 12.05.2023 e del successivo Decreto n. 14977 del 05.10.2023 avente ad oggetto "Rettifica del decreto n. 6983 del 12.5.2023 così come integrato dal decreto n. 7741/2023 ad oggetto "Assegnazione definitiva alle Agenzia di Tutela della Salute, alle Aziende Socio Sanitarie Territoriali, all'AREU, all'Agenzia di controllo del Sistema Socio Sanitario lombardo e alle Fondazioni IRCCS del finanziamento di parte corrente del F.SR. per l'esercizio 2022"";

- della scheda GSA pubblicata sul portale SCRIBA;

RL S.C.R.I.B.A.

- delle "Linee Guida contabili e tecniche per la redazione del bilancio d'esercizio 2022".
In particolare, nelle linee guida contabili e tecniche per la redazione del bilancio d'esercizio 2022 sono contenute le indicazioni relative alle "Procedure attuate da Regione Lombardia per il percorso di riallineamento contabile delle posizioni creditorie e debitorie pregresse ai sensi del Decreto n. 6245 del 7 maggio 2019" che precisano quanto segue:

- con il decreto del Direttore Generale n. 19091 del 23/12/2022, e le successive note di liquidazione n. 9497 e n. 9498 del 29/12/2022, nell'ambito del percorso di chiusura delle posizioni pregresse ante 2015 (riallineate e definite dal Decreto n. 9542 del 28.6.2019), si è proceduto alla liquidazione dei debiti regionali nei confronti delle ATS e delle ASST/IRCCS e contestualmente, laddove previsto, all'erogazione di cassa diretta all'ATS/ASST creditrice verso le Aziende del territorio;
- relativamente ai **crediti v/Regione** di cui alla voce "B.II.2.a) Crediti v/Regione o Provincia Autonoma per spesa corrente", gli enti dovranno provvedere alla chiusura, nei propri bilanci, dei crediti aperti per gli esercizi da 2015 e precedenti a 2021 per le somme effettivamente incassate alla data del 31.12.2022 (comprese, per le ASST/IRCCS, le quote trattenute da Regione da trasferire alle ATS *"in nome e per conto"*= mandati a "0") connesse agli importi indicati nelle schede allegate al decreto 19091/2022 e pubblicate in SCRIBA.

- del Decreto regionale n. 6240 del 28.04.2023 ad oggetto *"Sistemazione contabile delle partite creditorie e debitorie aperte riferite alle prestazioni effettuate agli stranieri temporaneamente presenti sul territorio (STP) fino al 31/12/2016"*. In particolare:

- con nota prot. A1.2023.0072825 del 03.03.2023 "Ricognizione delle partite creditorie e debitorie aperte per le prestazioni STP ante 2017", Regione chiedeva alle Aziende Sanitarie di dettagliare tutte le posizioni creditorie e debitorie riferite alle prestazioni effettuate entro il 31.12.2016 a cittadini stranieri non in regola e che al 31.12.2022 risultassero ancora aperte;
- con note prot. ATS n. 0023559/23 del 24.02.2023 e n. 0033793/23 del 22.03.2023 ATS di Brescia ha trasmesso la ricognizione richiesta corredata dall'attestazione del Collegio Sindacale (Allegato B) Verbale n. 2 del 24.02.2023);
- in data 14 marzo 2023 si è tenuto un incontro di chiarimento con Regione al fine di condividere e approfondire le operazioni di sistemazione contabile;
- con DGR n. XII/147 del 17.04.2023 Regione ha:
- ✓ preso atto dell'esito della ricognizione sugli enti sanitari e sulla GSA delle partite creditorie e debitorie aperte per le prestazioni erogate a STP fino al 31.12.2016 e degli effetti contabili della sistemazione di tali partite sui saldi delle gestioni straordinarie delle aziende sanitarie e della GSA;
- ✓ demandato alla Direzione Centrale Bilancio e Finanza l'emanazione di istruzioni contabili alle aziende sanitarie interessate e alla GSA al fine di chiudere definitivamente le partite contabili ancora aperte, riferite a prestazioni erogate a STP fino al 31.12.2016.

Con il decreto n. 6240/2023 Regione ha considerato necessario procedere alla sistemazione contabile delle partite di cui sopra con le seguenti modalità e per le seguenti motivazioni:
<u>ATS</u>

- Chiusura a fronte di una sopravvenienza passiva v/terzi delle partite presenti alla voce "20201070000000 – B.II.1.g) Crediti v/Stato per spesa corrente – altro ", considerato che con Decreto n. 24544 del 25.11.2022 del Dirigente della Direzione Generale della Programmazione Sanitaria – Ufficio 8 del Ministero della Salute è stato ammesso a rimborso e liquidato a favore di Regione Lombardia il debito conciliato e riconosciuto dalle varie Prefetture;
- Chiusura a fronte di una sopravvenienza passiva v/terzi delle partite presenti alle voci "20204010030040 N.II.4.a.3.2) Crediti da Aziende Socio-Sanitarie Territoriali della Regione", considerato che si tratta di partite riferite ad acconti alle ASST per prestazioni STP ante 2016 e per i quali queste ultime non hanno ricevuto il rimborso dalle Prefetture;
- Chiusura a fronte di una sopravvenienza attiva v/terzi delle partite presenti alle voci "70701010010000 – D.VII.1.1) Debiti verso Aziende sanitarie private (sanità)", "71304020000000- D.XI.4.b) Altre voci di debito Altri debiti diversi – V/Enti Pubblici" riconducibili a prestazioni rimborsate agli erogatori dalla Prefettura e per le quali le ATS non hanno mai erogato acconti;
- Chiusura a fronte di una sopravvenienza passiva v/terzi delle partite presenti alla voce "20207060010000- B.II.7.e.1.2) Altri crediti diversi", riconducibile a prestazioni mai rimborsate agli erogatori privati dalla Prefetture,

R.L.S.R.I.B.A.

per cui verranno considerati inesigibili in sede di Consuntivo 2022, in quanto, ai sensi della normativa vigente, le Prefetture non provvederanno più ai pagamenti;

- per le aziende per le quali le sistemazioni contabili di cui sopra avrebbero come effetto l'esposizione di sopravvenienze passive superiori alle sopravvenienze attive, iscrizione di una sopravvenienza attiva a copertura del saldo negativo delle poste straordinarie per la sistemazione delle partite aperte STP ante 2017 alla voce "81010100010010-Altre sopravvenienze e insussistenze attive v/terzi" a fronte di un credito da iscrivere alla voce "20202010070000-B.II.2.a.8) Crediti v/Regione o Provincia Autonoma per spesa corrente – altro".

**ALLEGATO B - SISTEMAZIONE CONTABILE PARTITE APERTE STP ANTE 2017 - AZIENDE SANITARIE**

| 326 | ATS DI BRESCIA | | | | | | | | | | | | |
|---|---|---|---|---|---|---|---|---|---|---|---|---|---|
| ENTE | DESCRIZIONE ENTE | CONTI DARE | | | | | CONTO AVERE | | | | | IMPORTO | NOTA |
| 326 | ATS DI BRESCIA | EA0450 | E.2.B.3.2.G) Altre sopravvenienze passive v/terzi | 82010130010010 | 7.20.40.80.100.000.00.000 | Altre sopravvenienze passive v/terzi | ABA270 | B.II.1.g) Crediti v/Stato per spesa corrente - altro | 20201070000000 | 1.20.20.10.040.000.00.000 | B.II.1.g) Crediti v/Stato per spesa corrente - altro | 66.032,00 | Stralcio posizioni creditorie STP ante 2017 |
| 326 | ATS DI BRESCIA | EA0450 | E.2.B.3.2.G) Altre sopravvenienze passive v/terzi | 82010130010010 | 7.20.40.80.100.000.00.000 | Altre sopravvenienze passive v/terzi | ABA580 | B.II.4.a.3) Crediti v/Aziende sanitarie pubbliche della Regione - per altre prestazioni | 20204010030040 | 1.20.20.40.010.030.21.000 | B.II.4.a.3.2) Crediti da Aziende Socio-Sanitarie Territoriali della Regione | 524.755,00 | Stralcio posizioni creditorie STP ante 2017 |
| 326 | ATS DI BRESCIA | EA0450 | E.2.B.3.2.G) Altre sopravvenienze passive v/terzi | 82010130010010 | 7.20.40.80.100.000.00.000 | Altre sopravvenienze passive v/terzi | ABA670 | B.II.7.a) Crediti v/clienti privati | 20207010010000 | 1.20.20.70.010.100.00.000 | B.II.7.a.1) Crediti verso clienti privati altro | 316.868,00 | Stralcio posizioni creditorie STP ante 2017 |
| 326 | ATS DI BRESCIA | EA0450 | E.2.B.3.2.G) Altre sopravvenienze passive v/terzi | 82010130010010 | 7.20.40.80.100.000.00.000 | Altre sopravvenienze passive v/terzi | PDA291 | D.VII.1.a) Debiti verso erogatori (privati accreditati e convenzionati) di prestazioni sanitarie | 70701010010000 | 3.40.70.10.010.000.00.000 | D.VII.1.1) Debiti verso Aziende sanitarie private (sanità) | 135.666,00 | Ricostituzione posizioni debitorie STP ante 2017 |
| 326 | ATS DI BRESCIA | PDA291 | D.VII.1.a) Debiti verso erogatori (privati accreditati e convenzionati) di prestazioni sanitarie | 70701010010000 | 3.40.70.10.010.000.00.000 | D.VII.1.1) Debiti verso Aziende sanitarie private (sanità) | EA0140 | E.1.B.2.3.G) Altre sopravvenienze attive v/terzi | 81010100010010 | 7.10.30.80.100.000.00.000 | Altre sopravvenienze e insussistenze attive v/terzi | 275.997,00 | Stralcio posizioni debitorie STP ante 2017 |
| 326 | ATS DI BRESCIA | PDA380 | D.XI.4) Altri debiti diversi | 71304020000000 | 3.40.95.40.020.000.00.000 | Altre voci di debito (71304020000000 D.XI.4.b) Altri debiti diversi - V/Enti Pubblico) | EA0140 | E.1.B.2.3.G) Altre sopravvenienze attive v/terzi | 81010100010010 | 7.10.30.80.100.000.00.000 | Altre sopravvenienze e insussistenze attive v/terzi | 637.118,00 | Stralcio posizioni debitorie STP ante 2017 |
| 326 | ATS DI BRESCIA | ABA450 | B.II.2.a.7) Crediti v/Regione o Provincia Autonoma per spesa corrente - altro | 20202010070000 | 1.20.20.20.010.090.00.000 | B.II.2.a.8) Crediti v/Regione o Provincia Autonoma per spesa corrente - altro | EA0140 | E.1.B.2.3.G) Altre sopravvenienze attive v/terzi | 81010100010010 | 7.10.30.80.100.000.00.000 | Altre sopravvenienze e insussistenze attive v/terzi | 130.206,00 | Sopravvenienza attiva a copertura del saldo negativo delle poste straordinarie per la sistemazione delle partite aperte STP ante 2017 |

**ALLEGATO C - AZIENDE CON SALDO NEGATIVO DELLE POSTE STRAORDINARIE DERIVATE DALLA SISTEMAZIONE STP ANTE 2017**

| ENTE | DESCRIZIONE ENTE | IMPORTO | NOTA |
|---|---|---|---|
| 326 | ATS DI BRESCIA | 130.206,00 | Sopravvenienza attiva a copertura del saldo negativo delle poste straordinarie per la sistemazione delle partite aperte STP ante 2017 |

In sintesi, dal punto di vista economico nel Bilancio d'esercizio 2022 sono state rilevate:

82010130010010 Altre sopravvenienze passive v/terzi € 1.043.321;
81010100010010 Altre sopravvenienze e insussistenze attive v/terzi € 1.043.321.

Si è inoltro proceduto come segue:

- cancellazione crediti € 907.655 di cui:

- B.II.1.g) Crediti v/Stato per spesa corrente – altro € 66.032;
- B.II.4.a.3.2) Crediti da Aziende Socio-Sanitarie Territoriali della Regione € 524.755;
- B.II.7.a.1) Crediti verso clienti privati altro € 316.868

- cancellazione debiti € 913.115 di cui:

- D.VII.1.1) Debiti verso Aziende sanitarie private (sanità) € 275.997;
- Altre voci di debito (71304020000000 D.XI.4.b) Altri debiti diversi - V/Enti Pubblico) € 637.118

- costituzione nuovo debito relativo agli acconti non corrisposti a soggetto privato per prestazioni STP ante 2017 in quanto ai sensi la normativa vigente la Prefettura non provvederà più al pagamento:

- D.VII.1.1) Debiti verso Aziende sanitarie private (sanità) € 135.666.

- iscrizione del credito riferito a sopravvenienza attiva a copertura del saldo negativo delle poste straordinarie per la sistemazione contabile delle partite aperte STP ante 2017:

H.S.C.R.I.B.A.

- B.II.2.a.8) Crediti v/Regione o Provincia Autonoma per spesa corrente – altro € 130.206.

I crediti al 31.12.2022 sono esposti con evidenza del relativo FONDO SVALUTAZIONE CREDITI che, rispetto all'esercizio precedente, è variato come segue:

fondo svalutazione crediti 01.01.2022 € 1.033.787
fondo svalutazione crediti 31.12.2022 € 1.111.512
variazione + € 77.725

A seguito dell'analisi dei crediti ancora aperti alla data di redazione del presente documento, si è proceduto alla svalutazione dei crediti previa analisi esigibilità degli stessi secondo i criteri contenuti nella nota regionale prot. H1.2012.0015609 del 16.05.2012:
- Soggetto dichiarato fallito – svalutazione 100%;
- Soggetto sottoposto a procedura concordataria – svalutazione concordata in sede giudiziaria;
- Credito incagliato – svalutazione secondo le seguenti percentuali:

| Anni di anzianità | % |
|---|---|
| 1 | 0% |
| 2 | 30% |
| 3 | 50% |
| 4 | 80% |
| 5 | 100% |

In sede di Pre Consuntivo 2022, trasmesso a Regione Lombardia con nota prot. 0026333/23 del 03.03.2023, l'ATS di Brescia ha determinato un valore di svalutazione crediti pari ad € 1.111.210 riferito a crediti verso terzi, esclusa Regione Lombardia, formato come segue:

| Somma di F.do svalutazione | NATURA | | | | |
|---|---|---|---|---|---|
| ANNO | AZFUORI REGIONE | COMUNI | PRIVATI | Pubblico | Totale complessivo |
| 1998 | | 11.286 | 13.432 | | 24.718 |
| 1999 | | | 5.130 | | 5.130 |
| 2000 | | 1.622 | 8.304 | | 9.926 |
| 2001 | | | 14.815 | | 14.815 |
| 2002 | | | 5.226 | | 5.226 |
| 2003 | 56 | | 3.291 | | 3.347 |
| 2004 | 1.536 | | 2.675 | 2.983 | 7.194 |
| 2005 | 5.195 | 562 | 19.705 | | 25.462 |
| 2006 | 2.689 | 453 | 9.081 | | 12.223 |
| 2007 | 820 | 584 | 45.200 | | 46.604 |
| 2008 | 2.097 | | 67.074 | 1.501 | 70.673 |
| 2009 | 463 | 685 | 94.306 | 45 | 95.500 |
| 2010 | 1.152 | 212 | 93.662 | 128 | 95.154 |
| 2011 | 785 | 389 | 62.080 | 2.434 | 65.688 |
| 2012 | 1.563 | 63 | 58.118 | 454 | 60.199 |
| 2013 | 12.325 | 120 | 101.368 | 847 | 114.660 |
| 2014 | 7.780 | | 71.611 | 629 | 80.020 |
| 2015 | 8.044 | 5 | 77.404 | 647 | 86.100 |
| 2016 | 5.799 | | 74.401 | | 80.199 |
| 2017 | 5.211 | | 48.776 | | 53.988 |
| 2018 | 3.867 | 83 | 28.363 | | 32.313 |
| 2019 | 2.133 | | 40.211 | | 42.343 |
| 2020 | 2.810 | | 27.154 | | 29.965 |
| 2021 | 681 | | 49.082 | - | 49.762 |
| 2022 | - | - | - | - | - |
| Totale complessivo | 65.008 | 16.064 | 1.020.469 | 9.668 | 1.111.210 |

È stata pertanto richiesta una integrazione del fondo di € 133.395 che è stata autorizzata con il decreto regionale n. del 6983 del 12.05.2023.

RLS.C.R.I.B.A.

Il fondo svalutazione crediti al 31.12.2022 è complessivamente pari ad € 1.111.512 suddiviso come segue:

crediti verso comuni € 16.085;
crediti verso aziende fuori regione € 75.913;
crediti verso privati € 1.008.111;
crediti verso soggetti pubblici € 11.403.

Con Decreto DG n. 343 del 14.06.2018 è stato adottato il regolamento aziendale per la gestione dei crediti insoluti aggiornato con il Decreto DG n. 336 del 18.06.2019.
Il regolamento disciplina la gestione dei crediti e le azioni da attuare nel caso di mancato pagamento degli stessi; individua, inoltre, le competenze e le responsabilità dei diversi assetti dell'Agenzia in ordine a tale attività.
La riscossione ordinaria dei crediti è disciplinata dagli artt. 1219 e 2943 del Codice civile.
L'esecuzione forzata è disciplinata dall'art. 474 del c.p.c., dal D.P.R. 602/1973 e dal D.M. 321/1999.
Il Regolamento si applica al recupero dei crediti di qualunque natura di cui a titolo esemplificativo si elencano quelli derivanti da: prestazioni di igiene e sanità pubblica (comprese quelle del Laboratorio di Sanità Pubblica); verifiche e controlli in materia di sicurezza sul lavoro; prestazioni erogate in libera professione; canoni di locazione; rilascio di certificazioni; prestazioni di natura commerciale.
Con riguardo ai crediti derivanti da prestazioni di medicina veterinaria (siano essi inerenti al Tariffario o Tributi ai sensi del D. Lgs. n. 194/2008) si fa riferimento, oltre al presente Regolamento e nei limiti di compatibilità, alla specifica Procedura Operativa di cui alla nota del Direttore del Dipartimento del 11/08/2017 prot. 0075310 (e successivi adeguamenti).
Con riguardo ai crediti di natura tributaria inerenti al D. Lgs. 194/2008, sezione VI, relativi alle imprese del settore alimentare si fa riferimento, oltre al Regolamento e nei limiti di compatibilità, alla specifica Procedura Operativa di cui alla nota del Direttore Sanitario del 10/08/2016, prot. 0072108 (e successivi adeguamenti).
Il recupero dei crediti derivanti dalle spese di spedalità sostenute per fatto illeciti di terzi o a seguito di infortunio sul lavoro e quelli correlati al recupero dei ticket sanitari sono disciplinati da specifici Regolamenti e, per le parti non incompatibili, dal Regolamento aziendale.

*Crediti v/prefetture*
Valore al 31.12.2021 € 0
Valore al 31.12.2022 € 0
Variazione € 0

Al 31.12.2022 sono pari ad € 0.
Nel corso dell'esercizio non sono intervenute movimentazioni

*Altri crediti v/stato*
Valore al 31.12.2021 € 66.032
Valore al 31.12.2022 € 0
Variazione € - 66.032

Al 31.12.2021 i crediti iscritti alla riga NI cod. 20201070000000 "B.II.1.g) Crediti v/Stato per spesa corrente – altro" pari ad € 66.032 erano formati come segue:

- STP onere 9 – Farmaceutica € 28.905 di cui:

Anno 2012 € 11.971;
Fatture da emettere 2° semestre 2016 in attesa di indicazioni regionali € 16.934.

- STP onere 9 – RSA € 37.127 di cui:

Anno 2013 2° trimestre € 12.287;
Fatture da emettere 3° e 4° trimestre 2016 € 24.840.

In attuazione di quanto disposto con Decreto regionale n. 6240/2023 si è proceduto alla chiusura delle partite aperte, così come sopra rappresentato.

*Crediti v/Regione*

Al 31.12.2022 sono complessivamente pari ad € 160.335.379 di cui:

Area sanitaria € 148.807.998
Area socio sanitaria € 11.527.381

I crediti verso Regione al 31.12.2022 sono suddivisi per anno di formazione come segue:

Anno 2018 e precedenti € 32.805.789 (di cui € 32.804.923 crediti per spesa corrente ed € 866 finanziamenti per investimenti);
Anno 2019 € 0 (di cui € 0 per spesa corrente ed € 0 finanziamenti per investimenti);
Anno 2020 € 1.350.252 (di cui € 1.350.252 per spesa corrente ed € 0 finanziamenti per investimenti);
Anno 2021 € 150.289 (di cui € 150.289 per spesa corrente ed € 0 finanziamenti per investimenti);
Anno 2022 € 126.029.915 (di cui€ 125.934.109per spesa corrente ed € 94.940 finanziamenti per investimenti).

**AREA SANITARIA**

Al 31.12.2022 sono pari ad € 148.807.998così dettagliati:

- B.II.2.a.2.1) Crediti da Regione per Quota capitaria Sanitaria € 29.974.338;
- B.II.2.a.2.3) Crediti da Regione per Funzioni non tariffate € 268.202;
- B.II.2.a.2.4) Crediti da Regione per Obiettivi di PSSR € 0;
- B.II.2.a.2.5) Crediti da Regione per Contributi vincolati da FSR € 32.584.190;
- B.II.2.a.2.6) Crediti da Regione per Contributi vincolati extra FSR € 957.153;
- B.II.2.a.3.7) Crediti da Regione per Contributi Indistinti Finalizzati da FSR € 17.355.502;
- B.II.2.a.4.3) Crediti v/Regione o Provincia Autonoma per mobilità attiva extraregionale a Privati€ 0;
- B.II.2.a.7) Crediti v/Regione o Provincia Autonoma per finanziamento sanitario aggiuntivo corrente extra LEA € 560.390;
- B.II.2.a.8) Crediti v/Regione o Provincia Autonoma per spesa corrente - altro € 65.803.022;
- B.II.2.a.10) Crediti v/Regione o Provincia Autonoma per spesa corrente - STP (ex D.lgs. 286/98) € 1.209.395;
- B.II.2.a.12) Crediti v/Regione o Provincia Autonoma per mobilità attiva internazionale € 0;
- B.II.2.b.1) Crediti v/Regione o Provincia Autonoma per finanziamenti per investimenti€ 95.806;
- B.II.2.d) Crediti v/Regione o Provincia Autonoma per contributi L. 210/92 – aziende sanitarie € 0.

Di seguito, per ciascuna voce, sono rappresentate le movimentazioni intervenute nell'esercizio 2022:

**20202010010010 B.II.2.a.2.1) Crediti da Regione per Quota capitaria Sanitaria:**
Valore al 31.12.2021 € 60.906.265
Valore al 31.12.2022 € 29.974.338
*Variazione - € 30.931.927*

Tale variazione è determinata come segue:

- *Decrementi per valori sorti in esercizi precedenti € 60.906.265*

- *Incrementi dell'esercizio € 1.450.935.694*

Trattasi dell'assegnazione 2022 di cui al Decreto n. 14977 del 05.10.2023. Con tale Decreto è stata rideterminata l'assegnazione regionale 2022 dell'ATS di Brescia diminuendo il contributo vincolato extra fondo relativo

RLCORIBA

all'emergenza Ucraina per l'esercizio 2022 dell'importo di € 2.000.000 e incrementando contestualmente di pari importo l'assegnazione regionale del Fondo Sanitario di parte corrente indistinta, mantenendo inalterato il livello dei costi sostenuti dall'ATS.

- *Decrementi per valori sorti nell'esercizio € 1.441.893.748*

I decrementi si riferiscono alla cassa erogata da Regione Lombardia nel corso del 2022.

- *Giroconti crediti esercizi precedenti (riclassificazioni e rettifiche) (+/-) € 20.932.392*

Il valore dei giroconti è formato come segue:

- saldo mobilità intraregionale + € 19.556.515.

Secondo le indicazioni contenute nelle linee guida regionali sopra richiamate, i saldi dei crediti e debiti per mobilità intraregionale devono essere ricondotti ai crediti per Quota Capitaria

- saldo mobilità extraregione da pubblico € 1.375.877

Il credito al 31.12.2022 è pari ad € 29.974.338 ed è interamente riferito all'annualità 2022.

**20202010010030 B.II.2.a.2.3) Crediti da Regione per Funzioni non tariffate**

Valore al 31.12.2021 € 87.289
Valore al 31.12.2022 € 268.202
*Variazione +€ 180.913*

Tale variazione è determinata come segue:

- *Decrementi per valori sorti in esercizi precedenti € 0*;
- *Incrementi dell'esercizio € 3.435.976*. Trattasi dell'assegnazione 2022 di cui al Decreto n. 7029 del 20.05.2022;
- *Decrementi per valori sorti nell'esercizio € 3.255.063*.

Si tratta delle somme incassate nell'anno 2022.

- *Giroconti crediti es. preced. (riclassific. e rettifiche) (+/-) € 0*

Il credito di € 268.202 è riferito per € 87.289 all'annualità 2021 e per € 180.913 all'annualità 2022.

**20202010010040 B.II.2.a.2.4) Crediti da Regione per Obiettivi di PSSR**

Valore al 31.12.2021 € 0
Valore al 31.12.2022 € 0
*Variazione - € 0*

Il credito al 31.12.2022 è pari ad € 0.

**20202010010050 B.II.2.a.2.5) Crediti da Regione per Contributi vincolati da FSR:**

Valore al 31.12.2021 € 19.668.453
Valore al 31.12.2022 € 32.584.190
*Variazione + € 12.915.737*

Tale variazione è determinata come segue:

- *Giroconti per riclassifica saldi di apertura su nuovi conti SP (+/-)* - € 0.

- *Incrementi dell'esercizio € 56.929.553.* Trattasi dell'assegnazione 2022 di cui al Decreto n. 7029 del 20.05.2022 relativa ai contributi:

- Farmaci innovativi oncologici e non oncologici € 24.606.311;

RL S.C.R.I.B.A.

- Assistenza Farmaceutica (SISS QUOTA PARTE COMPETENZA 2022) € 642.969;
- L.218/88 - Quota parte abbattimento animali infetti € 3.167.664;
- Quota parte riabilitazione termale € 213.465;
- Remunerazione aggiuntiva alle farmacie per il rimborso dei farmaci erogati in regime SSN € 2.519.640;
- Maggiori costi per le fonti energetiche € 5.304.512;
- Obiettivi di piano (L. 662/96 e L. 133/08) € 18.035.853.

Nonché ai contributi pregressi vincolati:
- finanziamento quota parte riabilitazione termale € 600.621;
- finanziamento funzioni assistenziali farmaceutica (quota parte SISS) € 1.718.045;
- finanziamento prevenzione ed eliminazione HCV € 120.473.

o *Decrementi per valori sorti in esercizi precedenti € 19.660.853*
Nel corso del 2022 sono stati incassati i seguenti crediti:

- Farmaci innovativi oncologici e non oncologici € 18.755.529;
- L. 218/88 Abbattimento animali € 78.220;
- Remunerazione aggiuntiva farmacie € 827.104.

o *Decrementi per valori sorti nell'esercizio € 24.352.963.*
L'importo incassato si riferisce al contributo Farmaci innovativi oncologici e non oncologici.

Il Credito al 31.12.2022 è pari ad € 32.584.190 ed è formato come segue:

*Anni 2011 e precedenti € 7.600*
Trattasi di progettualità soggette a rendicontazione per le quali l'Agenzia verificherà la sussistenza con i competenti assetti regionali:
- Contributo Vigilanza e sicurezza alimentare anno 2006 - Decreto n. 8970 del 01.08.2006 - € 7.600.

Si è provveduto a riclassificare "fuori perimetro sanità" il finanziamento FSE OB. 3 PROG. 18471 anno 2001 - Nota Regionale EI.2001.0095951 del 12.11.2001 – € 8.533 così come da confronto con i funzionari regionali. Il credito è stato riclassificato nei crediti verso enti pubblici.

*Anni 2022 € 32.576.590*
- Farmaci innovativi oncologici e non oncologici € 253.348,00;
- Assistenza Farmaceutica (SISS QUOTA PARTE COMPETENZA 2022) € 642.969;
- L.218/88 - Quota parte abbattimento animali infetti € 3.167.664;
- Quota parte riabilitazione termale € 213.465;
- Remunerazione aggiuntiva alle farmacie per il rimborso dei farmaci erogati in regime SSN € 2.519.640;
- Maggiori costi per le fonti energetiche € 5.304.512;
- Obiettivi di piano (L. 662/96 e L. 133/08) € 18.035.853.
- finanziamento quota parte riabilitazione termale € 600.621;
- finanziamento funzioni assistenziali farmaceutica (quota parte SISS) € 1.718.045;
- finanziamento prevenzione ed eliminazione HCV € 120.473.

**20202010010060 B.II.2.a.2.6) Crediti da Regione per Contributi vincolati extra FSR**
Valore al 31.12.2021 € 123.000
Valore al 31.12.2022 € 957.153
*Variazione + € 834.153.*

Tale variazione è determinata come segue:

o *Incrementi dell'esercizio € 2.894.361.*
Trattasi dell'assegnazione 2022 di cui al Decreto n. 14977 del 05.10.2023 relativa a:

BOZZA R.I.B.A.

- € 957.579 Assegnazione delle risorse da corrispondere alle ATS per l'attuazione del programma operativo regionale per l'approvazione del programma di attività per il contrasto al gioco d'azzardo patologico IV annualità - DGR n. XI/6252 del 11/04/2022 e Decreto n. 9591 01/07/22;
- € 1.092.629 contributi (extra fondo) vincolati - Contributi da Regione Fondo ex art. 19-novies, c. 1, DL n. 137/2020 per DPI/dispositivi medicali per prevenzione contagio – Decreto DG Welfare n. 7923 del 07/06/2022;
- € 12.500 Assegnazione per il progetto operativo per la realizzazione del registro tumori regionale della regione Lombardia - DGR n. XI/7147 del 17/10/2022;
- € 672.487 Regione Lombardia, Contributi vincolati da enti pubblici (extra fondo) - EMERGENZA UCRAINA;
- € 159.166 Contributi vincolati da enti pubblici (extra fondo) - PERSONALE, PREST. AGG. TAMPONI E VACCINI RIMBORSI STATO.

o *Decrementi per valori sorti in esercizi precedenti € 0.*

o *Decrementi per valori sorti nell'esercizio € 2.060.208.*
Nel corso dell'anno 2022 sono stati incassati:
- € 957.579 Assegnazione delle risorse da corrispondere alle ATS per l'attuazione del programma operativo regionale per l'approvazione del programma di attività per il contrasto al gioco d'azzardo patologico IV annualità - DGR n. XI/6252 del 11/04/2022 e Decreto n. 9591 01/07/22;
- € 1.092.629 contributi (extra fondo) vincolati - Contributi da Regione Fondo ex art. 19-novies, c. 1, DL n. 137/2020 per DPI/dispositivi medicali per prevenzione contagio – Decreto DG Welfare n. 7923 del 07/06/2022;
- € 10.000 Assegnazione per il progetto operativo per la realizzazione del registro tumori regionale della regione Lombardia - DGR n. XI/7147 del 17/10/2022;

o *Giroconti crediti es. preced. (riclassific. e rettifiche)(+/-) € 0*

Al 31.12.2022 i contributi residui sono pari ad € 957.153 di cui:

- *anno 2013* € 60.000 (contributo Caffaro);
- *anno 2021* € 63.000 assegnazione alle ATS dei finanziamenti per l'attuazione del progetto regionale misure di supporto all'export di alimenti, mangimi, sottoprodotti di origine animale (OA) e di animali vivi da aziende lombarde verso PAE.
- *anno 2022* € 834.153 di cui:
o € 2.500 Assegnazione per il progetto operativo per la realizzazione del registro tumori regionale della regione Lombardia - DGR n. XI/7147 del 17/10/2022;
o € 672.487 Regione Lombardia, Contributi vincolati da enti pubblici (extra fondo) - EMERGENZA UCRAINA;
o € 159.166 Contributi vincolati da enti pubblici (extra fondo) - PERSONALE, PREST. AGG. TAMPONI E VACCINI RIMBORSI STATO.

**20202010010070 B.II.2.a.3.7) Crediti da Regione per Contributi Indistinti Finalizzati da FSR**
Valore al 31.12.2021 € 4.917.584
Valore al 31.12.2022 € 17.355.502
*Variazione + € 12.437.918*

Al 31.12.2022 sono pari ad € 12.437.918.
I movimenti intervenuti nel 2022 sono i seguenti:

o *Decrementi per valori sorti in es. precedenti € 4.917.584*
Trattasi della chiusura dei residui contributi anno 2021 relativi a:

- L. 178/2020 art. 1, cc. 423-425 - Permanenze in Servizio del Personale Sanitario (RECLUTAMENTO STRAORDINARIO USCA - c. 425) - € 43.448
- L. 178/2020 art. 1, cc. 423-425 - Permanenze in Servizio del Personale Sanitario (Recl. Straord. Contact Tracing, Emergenza Covid e Vaccinazioni c. 423) € € 74.995;

R.I.S.C.R.I.B.A.

- Vaccini MMG - D.L. 41/2021 art. 20, c. 2 lett c) - Fondo per MMG e altri per somministrazione vaccini Covid, 2021€ 1.149.057;
- - Vaccini PLS - D.L. 41/2021 art. 20, c. 2 lett c) - Fondo per MMG e altri per somministrazione vaccini Covid, 2021 € 248.947;
- Tamponi PLS - L. 178/2020 art. 1, cc. 416-417 - Tamponi antigenici rapidi da parte dei MMG e PLS, 2021€ 35.397;
- D.L. N. 34/2020 Articolo 1, commi 2 e 3 (strutture territoriali COVID-19) - PRESTAZIONI ORARIE AGGIUNTIVE vaccinazioni - Prestazioni aggiuntive, 2020 € 34.500;
- D.L. N. 18/2020 Articolo 3, c. 3 (personale, beni e servizi da privati autorizzati) - Recupero liste di attesa (privati) Ricoveri, 2020 € 1.400.416;
- D.L. N. 18/2020 Articolo 3, c. 3 (personale, beni e servizi da privati autorizzati) - Recupero liste di attesa (privati) Ambulatoriale, 2020€ 1.767.760;
- L. 178/2020 art. 1, cc. 468-470 - Fondo MMG per retribuzione indennità personale infermieristico, 2021€ 180.000;
- L. 178/2020 art. 1, cc. 469-470 - Fondo PLS per retribuzione indennità personale infermieristico, 2021, € 70.000.

o *Incrementi dell'esercizio € 25.892.438.*
Si tratta dei contributi FSR indistinto finalizzato relativi a:

- Finanziamenti ex finalizzati COVID (personale) per € 767.688 di cui € 745.280 USCA ed € 22.408 personale dipendente;
- Finanziamento incremento tariffario prestazioni di assistenza ospedaliera per acuti a pazienti affetti da covid-19 - Decreto n. 6278 del 06/05/2022 € 7.701.603;
- Finanziamento finalizzato COVID - Tamponi Covid MMG/PLS € 1.964.026;
- Finanziamento finalizzato COVID - Vaccini Covid MM/PLS € 753.185;
- Finanziamento tamponi COVID pubblico/privato € 10.205.524;
- Finanziamento contratti di scopo € 127.110;
- Finanziamento abbattimento liste di attesa privato ambulatoriale € 2.433.206;
- Finanziamento abbattimento liste di attesa privato ricoveri € 1.940.096.

o *Decrementi dell'esercizio € 8.536.936*. Trattasi della cassa erogata:
- Finanziamenti ex finalizzati COVID (personale) € 22.408;
- Finanziamento incremento tariffario prestazioni di assistenza ospedaliera per acuti a pazienti affetti da covid-19 - Decreto n. 6278 del 06/05/2022 € 7.701.603;
- Finanziamento tamponi COVID pubblico/privato € 812.925;

o *Giroconti crediti esercizi precedenti (riclassificazioni e rettifiche) (+/-)* € 0.

Al 31.12.2022 i contributi residui sono pari ad € 17.355.502 di cui:

*anno 2022 € 17.335.502*
- Finanziamenti ex finalizzati COVID (personale) € 745.280 USCA;
- Finanziamento finalizzato COVID - Tamponi Covid MMG/PLS € 1.964.026;
- Finanziamento finalizzato COVID - Vaccini Covid MM/PLS € 753.185;
- Finanziamento tamponi COVID pubblico/privato € 9.392.599;
- Finanziamento contratti di scopo € 127.110;
- Finanziamento abbattimento liste di attesa privato ambulatoriale € 2.433.206;
- Finanziamento abbattimento liste di attesa privato ricoveri € 1.940.096.

**20202010020000 B.II.2.a.3) Crediti v/Regione o Provincia Autonoma per mobilità attiva intraregionale**
Valore al 31.12.2021 € 0
Valore al 31.12.2022 € 0
*Variazione € 0*

Al 31.12.2022 sono pari ad € 0.

I movimenti intervenuti nel 2022 sono i seguenti:

R.I.S.C.R.I.B.A.

- *Incrementi dell'esercizio € 187.020.345,00.* Trattasi della mobilità attiva così come da tabelle di validazione regionale delle prestazioni.
- *Decrementi dell'esercizio € 167.463.831*. Trattasi della cassa erogata quale saldo tra mobilità attiva e passiva pari ad € 88.696.835 e del valore compensato della mobilità passiva intraregionale € 78.766.996.
- *Giroconti crediti esercizi precedenti (riclassificazioni e rettifiche) (+/-)* € 12.915.439. Trattasi del saldo residuo della mobilità intraregionale pari ad € 19.556.514 ricondotto, come indicato nelle linee guida regionali, al credito per quota capitaria.

**20202010030010 B.II.2.a.4.1) Crediti v/Regione o Provincia Autonoma per mobilità attiva extraregionale A. Ospedaliere**
Valore al 31.12.2021 € 0
Valore al 31.12.2022 € 0
*Variazione € 0*

Tale variazione è determinata come segue:

- *Incrementi dell'esercizio € 21.922.817*. Trattasi della mobilità attiva extraregione da pubblico, così come da tabelle di validazione regionale delle prestazioni;

- *Decrementi per valori sorti nell'esercizio € 21.922.817.* Trattasi della cassa erogata nel corso del 2022 pari ad € 19.796.972 e della quota residua compensata con la mobilità passiva extraregionale pari ad € 2.125.845.
- Giroconti crediti es. preced. (riclassific. e rettifiche) (+/-) € 0.

Al 31.12.2022 il credito residuo è pari ad € 0.

**20202010030030 B.II.2.a.4.3) Crediti v/Regione o Provincia Autonoma per mobilità attiva extraregionale a Privati**
Valore al 31.12.2021 € 1.468.732
Valore al 31.12.2022 € 0
*Variazione - € 1.468.732*

Tale variazione è formata come segue:
- *Incrementi dell'esercizio € 20.419.204,00.* Trattasi di quota parte della mobilità attiva extraregione da privato, così come assegnata da Regione per l'anno 2022;

- *Decrementi per valori sorti nell'esercizio € 20.419.204.* Trattasi degli incassi anno 2022;

- *Decrementi per valori sorti in es. precedenti* € 1.468.372;

- *Giroconti crediti es. preced. (riclassific. e rettifiche) (+/-) € 0.*

Il valore residuo al 31.12.20220 è pari a € 0.

**20202010060000 B.II.2.a.7) Crediti v/Regione o Provincia Autonoma per finanziamento sanitario aggiuntivo corrente extra LEA**
Valore al 31.12.2021 € 359.196
Valore al 31.12.2022 € 560.390
Variazione + € 201.194

Tale variazione è formata come segue:
- *Incrementi dell'esercizio € 560.390.*

*Con il decreto n*. 6983/2023 sono stati assegnati i seguenti contributi:
- Risorse aggiuntive da bilancio regionale a titolo di copertura extra LEA - ESENZIONE FARMACI CLASSE C € 559.166;
- Risorse aggiuntive da bilancio regionale a titolo di copertura extra LEA - ESENZIONE TICKET CODICE BIANCO FORZE ARMATE € 1.200;

RLS.C.R.I.B.A.

- Risorse aggiuntive da bilancio regionale a titolo di copertura extra LEA - ESONERO DALLA COMPARTECIPAZIONE DELLA SPESA SANITARIA PORTATORI DISPOSITIVI MEDICI € 24.

o *Decrementi per valori sorti nell'esercizio € 0*;

o *Decrementi per valori sorti in es. precedenti* € 359.196;

o *Giroconti crediti es. preced. (riclassific. e rettifiche) (+/-) € 0.*

Al 31.12.2022 i contributi residui sono pari ad € 560.390di cui:

*anno 2022 € 560.390*
- Risorse aggiuntive da bilancio regionale a titolo di copertura extra LEA - ESENZIONE FARMACI CLASSE C € 559.166;
- Risorse aggiuntive da bilancio regionale a titolo di copertura extra LEA - ESENZIONE TICKET CODICE BIANCO FORZE ARMATE € 1.200;
- Risorse aggiuntive da bilancio regionale a titolo di copertura extra LEA - ESONERO DALLA COMPARTECIPAZIONE DELLA SPESA SANITARIA PORTATORI DISPOSITIVI MEDICI € 24.

**20202010070000 B.II.2.a.8.1) Crediti v/Regione o Provincia Autonoma per spesa corrente - altro**
Valore al 31.12.2021 € 13.577.613
Valore al 31.12.2022 € 65.803.022
Variazione +€ 52.190.889

Tale variazione è formata come segue:

o *Decrementi per valori sorti in esercizi precedenti € 12.936.563*

- Contributo SISS Farmaceutica assegnato con Decreto n. 7029 del 20.05.2022 € 808.107;
- Contributo attività PIL 2021 assegnato con Decreto n. 7029 del 20.05.2022 € 60.000;
- Contributo Rinnovi contrattuali personale dipendente annualità 2019 € 1.827.227;
- Assegnazione delle risorse economiche per il riconoscimento della tariffa di presa in carico ai gestori cooperative MMG/PLS -ESERC. QUOTA II semestre 2021 € 235.860;
- Assegnazione delle risorse a finanziamento delle sopravvenienze passive relative ai residui ambulatoriali anno 2020 comunicati in sede di chiusura di bilancio 2021 € 3.713.761;
- sistemazione contabile delle partite aperte sugli esercizi 2018-2019: crediti-debiti per mobilità internazionale 2018-2019, crediti per diabetica/glucometri 2019 e arrotondamenti 2019. Si è proceduto ad effettuare le registrazioni contabili così come previsto dal Decreto regionale n. 5215 del 15.04.2022 ad oggetto "Assegnazione straordinaria alle agenzie per la tutela della salute (ATS) per la sistemazione contabile delle partite aperte sugli esercizi 2018-2019: crediti-debiti per mobilità internazionale 2018-2019, crediti per diabetica/glucometri 2019 e arrotondamenti 2019 - Assegnazione di competenza dell'esercizio 2021" (nota prot. A1.2022.0260839 del 20/04/2022) € 532.983;
- Sopravvenienza attiva relativa al risparmio buoni pasto 2020 (L. 178/2020) € 37.589;
- Contributo Laboratori di prevenzione assegnato con n. 7029 del 20.05.2022 € 634.238;
- Contributo Fleet Management assegnato con n. 7029 del 20.05.2022 € 419.180;
- Contributo Rinnovi contrattuali personale convenzionato (MMG, PLS) assegnato con Decreto n. 7209/2022 € 3.958.416;
- Funzioni non tariffate erogatori privati anno 2021 € 709.202.

o *incrementi dell'esercizio € 92.737.127*
Si tratta dei contributi e sopravvenienze attive assegnati con il Decreto regionale n. 6893/2023:

- Contributo SISS Farmaceutica € 3.322.55;
- Contributo RAR (con oneri e IRAP) € 350.545;
- Contributo progetti psichiatria € 1.695.071;

BURIBA.

- Contributo progetti neuropsichiatria € 1.325.421;
- Contributo Presa in carico e PAI MMG, PLS € 224.617;
- Contributo AIDS (L. 135/90) Domiciliare € 960.627;
- Programma operativo regionale a favore di persone con gravissima disabilità e in condizione di non autosufficienza e grave disabilità di cui al fondo per le non autosufficienze triennio 2019-2021 - annualità 2021 esercizio 2022 € 1.696.990;
- Contributo PIL 2022 € 60.000;
- Assegnazione, impegno e liquidazione delle risorse economiche alle ATS per il riconoscimento della tariffa di presa in carico ai gestori cooperative MMG/PLS per i costi sostenuti nel I semestre 2022 € 211.380;
- Contributo Rinnovi contrattuali personale dipendente € 925.222;
- Contributo Laboratori di prevenzione € 461.753;
- Contributo Fleet Management DGR XI/1565/2019 € 466.044;
- Contributo Rinnovi contrattuali personale convenzionato (MMG, PLS) € 4.317.679;
- L. 218/88 - Quota parte abbattimento animali infetti € 3.561.081;
- Assegnazione delle risorse economiche per il riconoscimento della tariffa di presa in carico ai gestori cooperative MMG/PLS per i costi sostenuti nel II semestre 2022 – PIC € 190.303;
- risorse assegnate da Regione e relative a incremento tariffario per le prestazioni di assistenza ospedaliera per acuti a pazienti affetti da covid-19 di cui al DDG n. 6278 del 09.05.2022 € 4.440.290;
- risorse assegnate da Regione e relative a DGR 7011/22 Assegnazione del 30% delle maggiorazioni tariffarie per l'esercizio 2020 - DGR 4945/2021 € 113.822;
- risorse assegnate da Regione e relative a Rielaborazione ricoveri 2021 € 383.458;
- risorse assegnate da Regione e relative a Rielaborazione Sub-Acuti 2021 € 2.660;
- risorse assegnate da Regione e relative a Rielaborazione Ambulatoriali 2021 € 209.161;
- risorse assegnate da Regione e relative a Rielaborazione Tamponi COVID-19 2021 € 8.908.660;
- risorse assegnate da Regione e relative a Rielaborazione recupero liste di attesa ricoveri - anno 2021 (-)€ 332.592;
- risorse assegnate da Regione e relative a Rielaborazione recupero liste di attesa ambulatoriali - anno 2021€ 295.598;
- risorse assegnate da Regione e relative a Importo ristori 2020 € 22.073.841;
- risorse assegnate da Regione e relative a Contributi pregressi sopr. attive - Quota mobilità attiva extra-regione da privato € 21.825.607;
- risorse assegnate da Regione e relative a maggiori costi energia € 1.653.447;
- risorse assegnate da Regione e relative all'accordo transattivo sottoscritto con la Fondazione Nobile Paolo Richiedei a seguito di Decreto Ingiuntivo RG 11530/2021 – Tribunale di Brescia (riconoscimento maggiori valorizzazioni sub acuti anni 2017 e 2018) € 45.000;
- sistemazione contabile delle partite creditorie e debitorie aperte riferite alle prestazioni effettuate agli stranieri temporaneamente presenti sul territorio (STP) fino al 31.12.2016 € 130.206;
- funzioni non tariffabili erogatori privati anno 2022 € 13.218.680.

o *Decrementi per valori sorti nell'esercizio € 61.021.680*

Tali valori si riferiscono alla cassa ricevuta nell'anno 2022 nonché ai giroconti effettuati per la chiusura dei crediti così come da schede GSA:

- Contributo SISS Farmaceutica € 989.090;
- Contributo RAR (con oneri e IRAP) € 303.742;
- Contributo progetti psichiatria € 1.695.071;
- Contributo progetti neuropsichiatria € 1.293.132;
- Contributo Presa in carico e PAI MMG, PLS € 224.617;
- Contributo AIDS (L. 135/90) Domiciliare € 870.073;
- Programma operativo regionale a favore di persone con gravissima disabilità e in condizione di non autosufficienza e grave disabilità di cui al fondo per le non autosufficienze triennio 2019-2021 - annualità 2021 esercizio 2022 € 1.696.990;
- Assegnazione, impegno e liquidazione delle risorse economiche alle ATS per il riconoscimento della tariffa di presa in carico ai gestori cooperative MMG/PLS per i costi sostenuti nel I semestre 2022 € 211.380;
- risorse assegnate da Regione e relative a incremento tariffario per le prestazioni di assistenza ospedaliera per acuti a pazienti affetti da covid-19 di cui al DDG n. 6278 del 09.05.2022 € 4.440.290;

BLSCR.I.B.A.

- risorse assegnate da Regione e relative a DGR 7011/22 Assegnazione del 30% delle maggiorazioni tariffarie per l'esercizio 2020 - DGR 4945/2021 € 113.822;
- risorse assegnate da Regione e relative a Rielaborazione ricoveri 2021 € 383.458;
- risorse assegnate da Regione e relative a Rielaborazione Sub-Acuti 2021 € 2.660;
- risorse assegnate da Regione e relative a Rielaborazione Ambulatoriali 2021 € 209.161;
- risorse assegnate da Regione e relative a Rielaborazione Tamponi COVID-19 2021 € 8.908.660;
- risorse assegnate da Regione e relative a Rielaborazione recupero liste di attesa ricoveri - anno 2021 (-)€ 332.592;
- risorse assegnate da Regione e relative a Rielaborazione recupero liste di attesa ambulatoriali - anno 2021€ 295.598;
- risorse assegnate da Regione e relative a Importo ristori 2020 € 22.073.841;
- risorse assegnate da Regione e relative a Contributi pregressi sopr. attive - Quota mobilità attiva extra-regione da privato € 5.065.381;
- € 12.577.306 funzioni non tariffabili erogatori privati anno 2022.

o *Giroconti crediti es. preced. (riclassific. e rettifiche) (+/-) -€ 33.446.525*

Tale importo si riferisce:

- € 709.202 saldo funzioni non tariffabili erogatori privati anno 2021 riconosciuto dopo la chiusura del Bilancio d'esercizio 2021. Tale saldo è stato interamente incassato nell'anno 2022;
- € 32.737.323 come da indicazioni regionali per la chiusura del bilancio d'esercizio 2022 si è proceduto a riclassificare il credito residuo contabilizzato alla riga NI Cod. 1.20.20.40.010.010.11.000 Crediti da Aziende della Regione per mobilità intraregionale in compensazione ai crediti verso Regione.

Trattasi del credito residuo rilevato secondo le indicazioni regionali contenute nella nota prot. A1.2019.0175399 del 03.05.2019 relativa agli esiti della attività di ricognizione e verifica delle posizioni creditorie e debitorie pregresse delle singole Aziende verso la Regione:

| | | | | |
|---|---|---|---|---|
| **326** | **- 38.760.963,29** | 1.20.20.40.010.010.11.000 | Crediti da Aziende della Regione per mobilità intraregionale in compensazione | |
| | | | 25.534.208,00 | **721** |
| | | | 7.203.115,43 | **722** |
| | | | 6.023.639,86 | **723** |
| | | | **38.760.963,29** | **TOT** |

Nel corso dell'esercizio 2021 dall'ASST del Garda cod. 723 ha provveduto al pagamento dell'importo di € 6.023.639,86.

Si precisa che tale importo è stato incassato nell'anno 2023.

Al 31.12.2022 sono pari ad € 65.803.022e sono riferiti:

*annualità 2018 e precedenti*

€ 32.737.323 credito registrato secondo le indicazioni regionali contenute nella nota prot. A1.2019.0175399 del 03.05.2019 relativa agli esiti della attività di ricognizione e verifica delle posizioni creditorie e debitorie pregresse delle singole Aziende verso la Regione.

*annualità 2020 € 1.350.252*

- Contributo di Multimedica relativo al Progetto di Ricerca "Valutazione dell'Impatto di COVID-19 ed Elaborazione di Strategie e Strumenti di Mitigazione del Rischio Epidemico (VICES-SMIRE)", ai sensi della D.G.R. n. XI/3017 del 30.03.2020 e del Decreto D.G. Welfare n. 7082 del 17.06.2020 € 54.600;
- Sopravvenienze attive verso Regione a finanziamento dei residui delle prestazioni anni precedenti € 133.866;
- Sopravvenienza attiva verso Regione "abolizione superticket (L. 160/2019)" € 1.161.786;

*annualità 2022 € 31.715.447*

- Contributo SISS Farmaceutica € 2.333.466;
- Contributo RAR (con oneri e IRAP) € 46.803;

- Contributo progetti neuropsichiatria € 32.289;
- Contributo AIDS (L. 135/90) Domiciliare € 90.554;
- Contributo PIL 2022 € 60.000;
- Contributo Rinnovi contrattuali personale dipendente € 925.222;
- Contributo Laboratori di prevenzione € 461.753;
- Contributo Fleet Management DGR XI/1565/2019 € 466.044;
- Contributo Rinnovi contrattuali personale convenzionato (MMG, PLS) € 4.317.679;
- L. 218/88 - Quota parte abbattimento animali infetti € 3.561.081;
- Assegnazione delle risorse economiche per il riconoscimento della tariffa di presa in carico ai gestori cooperative MMG/PLS per i costi sostenuti nel II semestre 2022 – PIC € 190.303;
- risorse assegnate da Regione e relative a maggiori costi energia € 1.653.447;
- - risorse assegnate da Regione e relative a Contributi pregressi sopr. attive - Quota mobilità attiva extra-regione da privato € 16.760.226;
- risorse assegnate da Regione e relative all'accordo transattivo sottoscritto con la Fondazione Nobile Paolo Richiedei a seguito di Decreto Ingiuntivo RG 11530/2021 – Tribunale di Brescia (riconoscimento maggiori valorizzazioni sub acuti anni 2017 e 2018) € 45.000;
- sistemazione contabile delle partite creditorie e debitorie aperte riferite alle prestazioni effettuate agli stranieri temporaneamente presenti sul territorio (STP) fino al 31.12.2016 € 130.206;
- funzioni non tariffabili erogatori privati anno 2022 € 641.374.

**20202010080000 B.II.2.a.10) Crediti v/Regione o Provincia Autonoma per spesa corrente - STP (ex D.lgs. 286/98)**
Valore al 31.12.2021 € 942.520
Valore al 31.12.2022 € 1.209.395
Variazione + € 266.875

La variazione è formata come segue:

o *Decrementi per valori sorti in esercizi precedenti € 942.520*
Si tratta delle somme incassate nel 2022 e riferite al credito anno 2021.

o *Incrementi dell'esercizio € 1.209.395.*
Si tratta dei crediti verso Regione per contributo STP assegnato con Decreto n. 6893/2023 e riferito all'annualità 2022.

I crediti al 31.12.2022 sono pari ad € 1.209.395 e si riferiscono all'annualità 2022.

**20202010100000 B.II.2.a.12) Crediti v/Regione o Provincia Autonoma per mobilità attiva internazionale**
Valore al 31.12.2021 € 240.432
Valore al 31.12.2022 € 0
Variazione - € 240.432

La variazione è formata come segue:

o *Decrementi per valori sorti in esercizi precedenti € 240.432*
Si tratta delle somme incassate nel 2022 e riferite al credito anno 2021.

o *Incrementi dell'esercizio € 1.926.943*
Si tratta dei crediti verso Regione per mobilità attiva internazionale:
- da pubblico € 1.594.746
- da privato € 332.197

o *Decrementi per valori sorti nell'esercizio € 1.926.943*
Si è proceduto a ricondurre i crediti per mobilità attiva internazionale (€ € 1.926.943) con i debiti (€ 1.984.921).

RESCRIBA

Come previsto dalle linee guida contabili e tecniche per la chiusura del bilancio d'esercizio se il saldo tra i crediti e debiti di mobilità internazionale:
se negativo dovrà trovare allocazione tra i debiti vs Regione alla voce "70305000000000 (3.40.30.35.000.000.00.000) D.III.5) Debiti v/Regione o Provincia Autonoma per mobilità passiva internazionale".

Il saldo della mobilità internazionale è negativo ed è pari ad € 57.978 e rimane esposto nei debiti verso Regione.
I crediti al 31.12.2022 sono pari ad € 0.

**20202040000000 B.II.2.d) Crediti v/Regione o Provincia Autonoma per contributi L. 210/92 – aziende sanitarie**
Valore al 31.12.2021 € 0
Valore al 31.12.2022 € 0
Variazione € 0

Nell'anno 2022 è stato rilevato l'incremento dell'esercizio relativo al contributo assegnato con Decreto n. 6893/2023 per la Legge 2110/92 pari ad € 2.212.817; il contributo è stato incassato per € 2.391.186. Come previsto dalla scheda GSA per la maggiore cassa erogata di € 178.369 si è proceduto ad effettuare un giroconto alla riga NI cod. 70306000000000 "D.III.6) Acconto quota FSR da Regione o Provincia Autonoma".

Il credito al 31.12.2022 è pari ad € 0.

**20202020010000 B.II.2.b.1) Crediti v/Regione o Provincia Autonoma per finanziamenti per investimenti**
Al 31.12.2022 sono pari ad € 95.806 e si riferiscono:

area sanitaria € 95.806.
area socio sanitaria € 0.

Valore al 31.12.2021 € 1.073.140
Valore al 31.12.2022 € 95.806
*Variazione - € 977.334*

La variazione è formata come segue:

+ *€ 637.500 Incrementi dell'esercizio*:
- € 100.000 Finanziamento assegnato con DGR XI/5970 del 14.02.2022 "Programma investimento esercizio finanziario 2022";
- € 442.560 Finanziamento assegnato con decreto n. 227 del 14.01.2022 "Attività di integrazione ed avvio in esercizio alla rete regionale di prenotazione mediante il servizio di prenotazione diretta SovraCup/GP++, di cui alle D.G.R. n. XI/3471/20, XI/4200/21, XI/5156/21";
- € 94.940 Finanziamento assegnato con Decreto n. 18504 del 16.12.2012 "Attività di integrazione ed avvio in esercizio alla rete regionale di prenotazione mediante il servizio di prenotazione diretta SovraCup/GP++, di cui alle D.G.R. n. XI/3471/20, XI/4200/21, XI/5156/21, XI/6297/22"

- *€ 1.072.274 decrementi per valori sorti in esercizi precedenti:*

- DGR X/2111 del 11.07.2014 - DDG 9192/2014 " Ristrutturazione e messa a norma dell'Edificio I da destina-re ad uffici e ambulatori":
  importo assegnato € 3.082.000,00
  importo residuo al 31.12.2022 € 0.

Trattasi di contributo assegnato dalla D.G. Welfare – U. O. competente per gli investimenti.
Con Decreto D.G. n. 541 del 04.10.2021 sono stati approvati il Conto Finale, il Certificato di Collaudo e il Quadro Economico Finale dell'intervento (lavori, arredi e spese tecniche).
A seguito di richiesta istanza di erogazione a chiusura del contributo (lavori, arredi e spese tecniche) relativo all'intervento eseguito (prot. ATS n. 0125688/21 del 06.12.2021), Regione Lombardia ha erogato nell'anno 2022 il saldo del contributo pari ad € 509.708,05 (mandato RL n. 1541 del 20.01.2022).

R.S.C.R.I.B.A.

Come già precisato nella nota integrativa descrittiva del Bilancio d'esercizio 2021 nell'anno 2022 si è proceduto alla chiusura del credito verso Regione e allo storno del contributo residuo non utilizzato di € 507.560,13.

- DGR XI/2468 del 18.11.2019 Programma regionale straordinario investimenti in sanità - Determinazioni conseguenti alla deliberazione di Giunta Regionale n. XI/1725/2019 e stanziamento contributi - INTEGRAZIONE MYPAY a regime € 55.000;
- D.G.R. n. 1047/2018 - DDG 19045/2018 "Programma regionale straordinario investimenti in sanità - ulteriori determinazioni" € 6. Si è proceduto a chiudere il contributo residuo di € 6.

- *€ 542.560 Decrementi per valori sorti nell'esercizio:*
- € 100.000 Finanziamento assegnato con DGR XI/5970 del 14.02.2022 "Programma investimento esercizio finanziario 2022";
- € 442.560 Finanziamento assegnato con decreto n. 227 del 14.01.2022 "Attività di integrazione ed avvio in esercizio alla rete regionale di prenotazione mediante il servizio di prenotazione diretta SovraCup/GP++, di cui alle D.G.R. n. XI/3471/20, XI/4200/21, XI/5156/21".

Al 31.12.2022 i contributi residui sono pari ad € 95.806 e sono i seguenti:

- € 866 D.G.R. n. 770/2018 (indistinti) - DDG 17098/2018 "Programma regionale straordinario investimenti in sanità - Determinazioni conseguenti alla deliberazione di Giunta Regionale n. XI/24/2018 e stanziamento contributi";
- € 94.940,00 Decreto RL n. 18504 del 16/12/2022 "Attività di integrazione ed avvio in esercizio alla rete regionale di prenotazione mediante il servizio di prenotazione diretta SovraCup/GP++, di cui alle D.G.R. n. XI/3471/20, XI/4200/21, XI/5156/21, XI/6297/22"

**AREA SOCIOSANITARIA**

Al 31.12.2022 il valore dei crediti verso Regione è pari ad € 11.527.381 contabilizzati alle seguenti voci di NI:
- "B.II.2.a.2.2) Crediti da Regione per Quota capitaria A.S.S.I.": € 11.527.381

Di seguito tabella di dettaglio relativa all'esercizio 2022:

RLS.C.R.I.B.A.

| | ASSEGNAZIONE 2022 FINANZIAMENTO PARTE CORRENTE TERRITORIO | CONTRIBUTO VACCINAZIONI COVID | TOTALE ASEGNAZIONE PARTE CORRENTE |
|---|---|---|---|
| | **204.845.087** | **38.965** | **204.884.052** |
| di cui acconti erogati nel 2022 | | | |
| GENNAIO | 14.474.270 | | 14.474.270 |
| FEBBRAIO | 14.474.270 | | 14.474.270 |
| MARZO + CONGUAGLIO GEN/MAR | 17.001.130 | 65.313 | 17.066.443 |
| APRILE | 15.316.557 | 21.771 | 15.338.328 |
| MAGGIO | 15.316.557 | 21.771 | 15.338.328 |
| GIUGNO | 15.316.557 | | 15.316.557 |
| LUGLIO | 15.316.557 | | 15.316.557 |
| AGOSTO | 15.316.557 | | 15.316.557 |
| SETTEMBRE | 15.316.557 | | 15.316.557 |
| OTTOBRE | 15.316.557 | | 15.316.557 |
| NOVEMBRE | 17.367.637 | | 17.367.637 |
| DICEMBRE | 17.308.878 | | 17.308.878 |
| ARROTONDAMENTO SCHEDA GSA | - | | - |
| **TOTALE EROGATO** | **187.842.084** | **108.855** | **187.950.939** |
| CREDITI PER MOBILITA' INTRAREGIONALE | 13.226.857 | | |
| DEBTITI PER MOBILITA' INTRAREGIONALE | 18.632.589 | | |
| **SALDO MOBILITA' INTRAREGIONALE** | **- 5.405.732** | | |
| **TOTALE SALDO DA EROGARE AL 31.12.2022** | **11.597.271** | **- 69.890** | **11.527.381** |

Nel corso dell'esercizio 2022 è stato incassato l'importo complessivo di € 6.724.032,63 a titolo di credito verso Regione di cui:
- € 6.689.512,63 quota capitaria esercizio 2022. In merito si segnala che Regione ha emesso un mandato di € 4.147.957; pertanto si è proceduto a compensare il residuo credito di € 0.15 con il debito aperto verso/Regione per acconti non regolarizzati;
- € 34.520,00 contributo assegnato da Regione per l'attuazione del piano vaccinale per la prevenzione delle infezioni da SARS-COV-2 mediante erogatori ADI e di cure palliative domiciliari ex DGR n. XI/4506/2021

In merito si segnala che Regione ha emesso un mandato di € 6.724.032; pertanto si è proceduto a compensare il residuo credito di € 0,63 con il debito aperto verso/Regione per acconti non regolarizzati.

Di seguito prospetto riepilogativo di quanto sopra rappresentato:

| DESCRIZIONE | IMPORTO |
|---|---|
| Saldo al 31.12.2021 Finaz. Parte corrente | 6.689.512 |
| Assegnazione Fianziamento parte corrente 2022 e contriubto vaccinazioni COVID | 204.884.052 |
| Incassato 2022 competenza 2022 | -187.950.939 |
| Saldo negativo mobilità intraregionale 2022 | -5.402.732 |
| Incassato 2022 competenza 2021 | -6.689.512 |
| **Saldo al 31.12.2022** | **11.530.381** |

RLS.C.R.I.B.A.

*Crediti v/Comuni*
Al 31.12.2022 sono complessivamente pari ad € 706 al netto del fondo svalutazione crediti di € 16.085 di cui:
Area sanitaria € 706
Area Sociosanitaria € 0

Valore al 31.12.2021 € 970
Valore al 31.12.2022 € 706
Variazione - € 264

**AREA SANITARIA**

Il valore lordo dei crediti è pari ad € 16.791 ed è formato come segue:

*anni 2018 e precedenti € 16.085:*

- recupero costi canili rifugio € 13.540;
- recupero quote corsi aggiornamento € 562;
- recupero costi utenze € 1.622;
- laboratorio sanità pubblica € 9;
- personale in comando c/o comune di Lipari € 104.
- visite fiscali € 248;

*anno 2022 € 706:*
- imposta di bollo € 56;
- laboratorio sanità pubblica € 163;
- sicurezza lavoro e impiantistica € 153;
- visite fiscali € 334.

*Crediti v/Aziende sanitarie pubbliche*

Al 31.12.2022 sono complessivamente pari ad € 1.552.044 di cui:
Area sanitaria € 1.552.044
Area Sociosanitaria € 0

Valore al 31.12.2021 € 33.999.107
Valore al 31.12.2022 € 1.552.044
Variazione € - 32.447.063

In merito si precisa che nelle "linee guida contabili e tecniche per la redazione del bilancio d'esercizio 2022" è indicato di:

- procedere alla chiusura dell'ammontare dei crediti aperti verso ASST/IRCCS per gli esercizi 2015 e prec. nella misura degli importi liquidati da Regione "in nome e per conto", come indicato nelle schede già pubblicate in SCRIBA;
- riclassificare le quote medesime alla voce "1.20.20.20.010.090.00.000 B.II.2.a.8) Crediti v/Regione o Provincia Autonoma per spesa corrente – altro – ABA450".

**AREA SANITARIA**

I crediti sono pari ad € 1.552.044 e sono svalutati per € 75.913 con il relativo fondo:

R.E.S.C.R.I.B.A.

- Crediti da Agenzie Tutela Salute della Regione per mobilità intraregionale in compensazione € 0;
- Crediti da Agenzie Tutela Salute della Regione per mobilità non in compensazione € 105.359;
- Crediti da Agenzie Tutela Salute della Regione € 865;
- Crediti da Aziende Socio-Sanitarie Territoriali della Regione € 1.412.867;
- Crediti da IRCCS e Fondazioni di diritto pubblico della Regione 13.145;
- Crediti v/Aziende sanitarie pubbliche Extraregione per Mobilità Attiva non in compensazione / Altre prestazioni € 19.808 (Valore lordo € 95.721, Fondo svalutazione crediti € 75.913).

La riduzione dei crediti rispetto al decorso esercizio è pari ad € 32.447.063 e così determinata:

- giroconti per riclassifica saldi di apertura su nuovi conti SP (+/-) € 32.737.323;
+ incrementi dell'esercizio € 1.899.363;
- decrementi esercizi precedenti € 1.142.527;
- decrementi dell'esercizio € 466.576;
- decrementi crediti per operazioni di scorporo € 0.

**ATS della Regione € 106.224**

I crediti al 31.12.2022 sono pari ad € 105.359, in decremento di € 60.840 rispetto all'anno 2021 e sono formati come di seguito rappresentato:

- **cod. 20204010020020 Crediti da Agenzie Tutela Salute della Regione per mobilità non in compensazione € 105.359**

Valore al 31.12.2021 € 166.199
Valore al 31.12.2022 € 105.359
Variazione € - 60.840

o *ATS dell'Insubria € 105.359*
Con Verbale n. 171/2020 del 29.01.2020 è stata formalizzata la riconciliazione delle partite pregresse e l'impegno di ATS Insubria ad assolvere il pagamento di € 105.359.

Si è proceduto con la chiusura dei crediti per € 60.840 vero AST di Pavia relativi alla mobilità non in compensazione per prestazioni di psicogeriatria e costo degli accompagnatori dei malati terminali anni 2002 – 2004 che non trovano riscontro nella contabilità dell'ATS di Pavia.

**- cod. 20204010030020 Crediti da Agenzie Tutela Salute della Regione € 865**

Valore al 31.12.2020 € 0
Valore al 31.12.2021 € 865
Variazione € + 865

La variazione si riferisce per € 247 ai riversamenti II semestre D.lgs 32 e per € 618 residuo oneri Dr. Vigo anni 2020/2021.
Al 31.12.2022 i crediti verso le ATS sono pari ad € 865 così suddiviso:

322 ATS DELL'INSUBRIA € 36
323 ATS DELLA MONTAGNA € 97
ATS DELLA BRIANZA € 25
ATS DELLA VALPADANA € 85
328 ATS DI PAVIA E 622

R.L.S.C.R.I.B.A.

**ASST della Regione € 1.412.867**

***- 20204010010020 Crediti da Agenzie Tutela Salute della Regione per mobilità intraregionale in compensazione € 0***

Con riferimento al processo, in corso, di verifica degli elementi strutturali delle nuove Aziende del Sistema Socio Sanitario lombardo avviato con l'approvazione del testo della riforma della Sanità lombarda (LR 23/2015 e seg.), Regione Lombardia, in coerenza con le disposizioni normative nazionali in materia di "armonizzazione dei sistemi contabili" (D.lgs. 118/2011 e s.m.i) e di "Obbligo di Certificabilità dei dati" (DM 17 settembre 2012/DM 1 marzo 2013), ha avviato un percorso di adeguamento dei processi amministrativo contabili e delle connesse procedure informatiche - organizzato per area di bilancio e con riferimento al generale sistema dei controlli, finalizzato al raggiungimento della condizione di certificabilità dei bilanci.

Nel corso degli ultimi anni Regione Lombardia ha coinvolto le Aziende del Sistema Socio Sanitario in un percorso di verifica delle partite relative alle posizioni debitorie e creditorie pregresse, attraverso specifiche rilevazioni nonché l'adozione di provvedimenti di "stralcio" delle partite non sussistenti (DGR 5844/2016, e le ultime linee guida contabili per la verifica delle posizioni pregresse note prot. A1.2018.0266564 del 10 dicembre 2018, nota prot. A1.2019.0050050 del 11/03/2019) al fine di rideterminare il corretto posizionamento vs Regione Lombardia e gli Enti del Sistema

Dall'analisi di Sistema effettuata da Regione Lombardia per le annualità "2011 e precedenti" e "2012-2015" con nota prot. A1.2019.0175399 del 03.05.2019 sono state fornite le indicazioni regionali per la rilevazione degli esiti della attività di ricognizione e verifica delle posizioni creditorie e debitorie pregresse delle singole Aziende verso la Regione.

L'ATS di Brescia si è pertanto attenuta a tali indicazioni regionali e ha provveduto alla rilevazione delle registrazioni contabili tenuto conto dei valori comunicati da Regione con rilevazione del credito verso le ASST del territorio alla riga NI cod. 20204010010020 "Crediti da Agenzie Tutela Salute della Regione per mobilità intraregionale in compensazione":

| | | | | |
|---|---|---|---|---|
| **326** | **- 38.760.963,29** | 1.20.20.40.010.010.11.000 | Crediti da Aziende della Regione per mobilità intraregionale in compensazione | |
| | | | 25.534.208,00 | **721** |
| | | | 7.203.115,43 | **722** |
| | | | 6.023.639,86 | **723** |
| | | | **38.760.963,29** | **TOT** |

Nel corso dell'esercizio 2021 dall'ASST del Garda cod. 723 ha provveduto al pagamento dell'importo di € 6.023.639,86. Tali crediti pari ad € 32.737.323, come da indicazioni regionali, sono stati esposti a tutto il 31.12.2021 nelle annualità 2011 e precedenti.

Con le linee guida regionali per la chiusura del Bilancio d'esercizio 2022 sono state fornite le seguenti indicazioni:

*<< Le aziende che presentano crediti sul conto "1.20.20.40.010.010.11.000 Crediti da Agenzie Tutela Salute della Regione per mobilità intraregionale in compensazione - ABA560" devono:*
*- procedere alla chiusura dell'ammontare dei crediti aperti verso ASST/IRCCS per gli esercizi 2015 e prec. nella misura degli importi liquidati da Regione "in nome e per conto", come indicato nelle schede già pubblicate in SCRIBA;*
*- riclassificare le quote medesime alla voce "1.20.20.20.010.090.00.000 B.II.2.a.8) Crediti v/Regione o Provincia Autonoma per spesa corrente – altro – ABA450".*
*Gli incassi riferiti ai crediti riclassificati saranno contabilizzati sull'esercizio 2023, in coerenza alle reversali di incasso registrate dall'istituto tesoriere dell'azienda.>>*

Pertanto, si è proceduto a riclassificare tale credito alla voce "1.20.20.20.010.090.00.000 B.II.2.a.8) Crediti v/Regione o Provincia Autonoma per spesa corrente – altro – ABA450.

Nell'anno 2023 con mandato Nr. 1214 del 17/01/2023 Regione ha effettuato un pagamento di € 32.737.323 con conseguente chiusura del credito.

- **20204010030040 Crediti da Aziende Socio-Sanitarie Territoriali della Regione € 1.412.867**

Al 31.12.2022 i crediti verso le ASST sono pari ad € 1.412.867 in decremento di € 370.543:

ALSCRIBA

704 ASST CENTRO SPECIALISTICO ORTOPEDICO TRAUMATOLOGICO GAETANO PINI/CTO € 5.533
712 ASST LARIANA € 8
713 ASST DELLA VALTELLINA E DELL'ALTO LARIO € 8
714 ASST DELLA VALLECAMONICA € 34.495
721 ASST DEGLI SPEDALI CIVILI DI BRESCIA € 572.019
722 ASST DELLA FRANCIACORTA € 4.826
723 ASST DEL GARDA € 779.292
724 ASST DI CREMONA € 16.686

Nel 2022 l'Agenzia in attuazione delle disposizioni contenute nel decreto regionale n. 6240/2023 sopra richiamato, ha proceduto a stralciare i crediti verso le ASST del territorio riferite alle prestazioni effettuate per STP pari ad € 524.755 di cui: € 219.909 ASST Franciacorta ed € 307.846 ASST del Garda.

**IRCCS della REGIONE € 13.145**

- **20204010030050 Crediti da IRCCS e Fondazioni di diritto pubblico della Regione € 13.145**

Al 31.12.2022 i crediti verso IRCCS sono pari ad € 13.145 in linea rispetto al decorso esercizio.

- 925 IRCCS OSPEDALE POLICLINICO DI MILANO € 13.145

**AZIENDE SANITARIE FUORI REGIONE € 19.808**

I crediti verso Aziende sanitarie fuori regione sono pari ad € 95.721 e sono svalutati per € 75.913 con il relativo fondo svalutazione crediti.

*Anno 2018 e precedenti € 68.009:*

- Mobilità extraregionale per integrativa e protesica € 58.519;
- Prestazioni relative a protesica € 4.985;
- Recuperi e rimborsi € 1.536;
- Attività di webcare € 2.930;
- Visite fiscali € 39;

*Anno 2019 € 8.064:*

- Mobilità extraregionale per integrativa e protesica 6.963;
- Attività di webcare € 1.101.

*Anno 2020 € 7.581* di cui:
- Mobilità extraregionale per integrativa e protesica 4.700;
- Attività di webcare € 2.881.

*Anno 2021 €* 3.114:
- Mobilità extraregionale per integrativa e protesica € 3.106;
- Attività di webcare € 8;

*Anno 2022 € 8.953*:
- Mobilità extraregionale per integrativa e protesica € 8.683;
- Attività di webcare € 270;

*Crediti v/Società partecipate e/o enti dipendenti dalla Regione*

R.L. S.C.R.I.B.A.

Non si sono verificate movimentazioni nell'esercizio.

*Crediti v/Erario*

Al 31.12.2022 sono complessivamente pari ad € 12.195 di cui:
Area sanitaria € 12.195
Area Sociosanitaria € 0

**AREA SANITARIA**

I crediti verso Erario al 31.12.2022 sono complessivamente pari ad € 12.195 di cui:

- IVA acquisti differita € 9.005;
- crediti diversi erario € 2.034;
- erario c/IVA € 1.156.

*Crediti v/Altri*

Al 31.12.2022 sono complessivamente pari ad € 5.738.270 di cui:
Area sanitaria € 5.737.322
Area Sociosanitaria € 948

**AREA SANITARIA**

Al 31.12.2022 sono pari ad € 5.737.322 e sono svalutati per € 1.019.514 con il relativo fondo svalutazione crediti:

Tali crediti sono formati come segue:

***B.II.7.a) Crediti v/clienti privati € 4.878.253 al netto del fondo svalutazione crediti per € 1.008.111.***

Valore al 31.12.2021 € 4.683.541
Valore al 31.12.2022 € 4.878.253
Variazione + € 194.712

Tale voce comprende le differenze contabili delle farmacie convenzionate riferite al periodo 2014 – 2021 pari ad € 3.567.133.

I crediti verso clienti privati sono pari ad € 5.886.364 al lordo del fondo svalutazione crediti di € 1.008.111 e sono suddivisi per anno di formazione come segue:

- *anni 2018 e precedenti € 985.292:*

- differenze contabili farmacie convenzionate € 22.834;
- attività libero professionale € 15.665 (anni 2007-2018);
- sanzioni € 34.073;
- crediti veterinaria D. Lgs 194/08 e 432/98 € 206.674 (anni 2009 – 2018);
- crediti igiene controlli supplementari D. Lgs 194/08 € 13.112;
- recupero rivalse ospedaliere € 3.508 (anno 2012);
- prestazioni UO sicurezza e lavoro e impiantistica € 201.719 (anni 1998- 2018);

RES.C.R.I.B.A.

- prestazioni per attività di Laboratorio/stazione disinfestazione € 14.237 (anni 2002 – 2017);
- prestazioni SERT € 7.367 (anni 2009 – 2017);
- prestazioni attività di igiene € 473;
- recupero spese legali a seguito di sentenza del tribunale € 4.573;
- sponsorizzazioni € 32.435 (anni 2010 e 2012);
- prestazioni per attività veterinaria € 360.478 (anni 2005- 2018);
- attività di macellazione fuori orario € 23.974 (anni 2008 – 2011);
- recupero costi visite fiscali € 25.019 (anni 2000 – 2015);
- altri ricavi e recupero costi da privato € 6.110;
- sperimentazione farmaci € 3.185;
- recupero quote corsi aggiornamento € 9.856 (anni 2000 – 2005).

L'Agenzia ha provveduto alla sistemazione contabile delle partite aperte riferite alle prestazioni effettuate agli stranieri temporaneamente presenti sul territorio (STP) fino al 31.12.2016 come indicato nel Decreto di Regione Lombardia n. 6240 del 28.04.2023 stralciando, a fronte di una sopravvenienza passive v/terzi, le partite presenti alle voci "20207010010000 – B.II.7.a.1) Crediti verso clienti privati altro" per € 316.868.

Tali crediti sono svalutati per € 904.023.

- *anno 2019 € 1.166.507:*

- differenze contabili farmacie convenzionate € 1.086.952;
- crediti igiene controlli supplementari D. Lgs 194/08 € 7.399;
- crediti veterinaria D. Lgs 194/08 € 10.846;
- sanzioni € 14.617;
- prestazioni UO sicurezza e lavoro e impiantistica € 1.508
- prestazioni per attività di Laboratorio/stazione disinfestazione € 73
- prestazioni per attività veterinaria € 44.287
- recupero IRPF MMG/GM € 816;
- recupero costi da privato € 3;
- rimborso imposta di bollo € 6.

Tali crediti sono svalutati per € 40.210

- *anno 2020 € 2.069.453:*

- differenze contabili farmacie convenzionate € 2.008.439;
- sanzioni € 20.925;
- crediti veterinaria D. Lgs 194/08 € 6.380;
- crediti igiene controlli supplementari D. Lgs 194/08 € 4.128;
- prestazioni UO sicurezza e lavoro e impiantistica € 964;
- fatture IZSLER € 5;
- prestazioni per attività di Laboratorio/stazione disinfestazione € 268;
- recupero saldo 28/SAN 2013 Biosyntesis SRL ex OXI-GEN € 12.556;
- prestazioni per attività veterinaria € 12.371;
- recupero IRPF MMG/GM € 3.417.

Tali crediti sono svalutati per € 27.154.

- *anno 2021 € 175.560:*

- differenze contabili farmacie convenzionate € 2.783
- sanzioni € 49.382;
- crediti veterinaria D. Lgs 194/08 € 67.574;
- crediti igiene controlli supplementari D. Lgs 194/08 € 2.818;

R.I.S.C.R.I.B.A.

- recupero rivalse ospedaliere € 12;
- prestazioni per attività di Laboratorio/stazione disinfestazione € 5.827;
- fatture IZSLER € 2.176;
- mensa € 14;
- prestazioni per attività veterinaria € 36.795;
- recupero costi distributore bevande € 6.500;
- recupero costo call center € 311;
- prestazioni UO sicurezza e lavoro e impiantistica € 1.368.

Tali crediti sono svalutati per € 36.724.

- *anno 2022 € 1.489.552:*

- differenze contabili farmacie convenzionate € 446.124;
- affitti attivi € 6.451
- altri ricavi e recupero costi da privato € 514;
- sanzioni € 207.720;
- conguagli produzione energia elettrica € 1.206;
- libera professione € 16.725;
- crediti igiene controlli supplementari D. Lgs 194/08 € 485;
- crediti veterinaria controlli supplementari D. Lgs 32/21 € 460.604;
- fatture IZSLER € 117.058;
- formazione corso conducente € 1.111;
- mensa € 691;
- prestazioni per attività di Laboratorio/stazione disinfestazione € 80.241;
- prestazioni per attività veterinaria € 33.729;
- prestazioni UO sicurezza e lavoro e impiantistica € 105.002;
- recupero costi da privato € 246;
- recupero costi distributore bevande € 7.930;
- rimborso sinistro € 150;
- recupero rivalse ospedaliere € 3.565;

**- *B.II.7.c) Crediti v/altri soggetti pubblici* € 841.284 al netto del fondo svalutazione crediti di € 11.403.**

Di seguito si rappresentano i crediti per anno di formazione:

- *anno 2018 e precedenti € 86.095:*

- recupero costi ADI fuori regione € 2.978;
- credito verso Commissario Straordinario sito interesse nazionale "Brescia Caffaro" per il finanziamento assegnato nell'ambito del "Progetto di valutazione del passaggio contaminanti nelle produzioni agricole" € 64.000;
- impiantistica € 807;
- prestazioni laboratorio sanità pubblica € 1.501;
- recupero costi da pubblico € 2.982;
- recupero visite fiscali enti pubblici 5.114;
- visite medico collegiali € 180;
- finanziamento FSE Ob.3 € 8.533.

Tali crediti sono svalutati per € 11.403

- *anno 2020 €* 5.516:

- recupero costi utenze € 5.516.

R.L.S.C.R.I.B.A.

- *anno 2021 €* 174.406:

- mobilità assistenza protesica/diabetica € 34.281.
- attività di impiantistica e visite medico-collegiali € 1.333;
- contributo "attuazione del corso triennale di formazione specifica di medicina generale – Polis Lombardia" € 138.792;

- *anno 2022 €* 586.670:

- credito INAIL dipendenti € 7.706;
- rimborsi INAIL per infortuni € 3.951;
- prestazioni sanità pubblica € 2.077;
- recupero costi € 4.926;
- prestazioni di sicurezza sul lavoro€ 2.561
- mobilità assistenza protesica/diabetica e webcare € 41.521;
- Imposta di bollo € 24;
- prestazioni igiene pubblica€ 7.715;
- prestazioni laboratorio sanità pubblica€ 235;
- personale comandato € 44.319;
- prestazioni sicurezza sul lavoro € 288;
- contributo "Rinnova veicoli enti pubblici anno 2021-2022" - DGR XI/4758 del 24.05.2021 € 45.000;
- contributo "Attuazione del corso triennale di formazione specifica di medicina generale – Polis Lombardia" € 422.844;
- rimborso evento formativo "Attività fisica e movimento" - Determina ATS n. 513 del 17.06.2022 € 3.503.

***- B.II.7.e) Altri crediti diversi € 17.785***

Di seguito si rappresentano i crediti per anno di formazione:

- *anno 2018 e precedenti € 7.423:*

Tale importo è relativo ad assegni trafugati relativi a contributi da pagare agli assistiti anno 2013 e 2014. Per tali assegni l'ASL di Brescia, ora ATS, ha inoltrato richiesta al Banco di Brescia SpA di recupero degli importi di cui sopra: - nota ASL prot. 0138388 del 10.09.2013, riscontro Banco di Brescia prot. 0003217 del 10.01.2014, prot. 0038890 del 19.03.2014, prot. 0083288 del 25.06.2015; - nota ASL prot. 0009924 del 23.01.2015, riscontro Banco di Brescia prot. 0031370/15 del 09.03.2015. L'Agenzia nel 2018 con nota prot. 0056704 del 06.06.2019 ha provveduto a chiedere ad UBI Banca un aggiornamento dello stato di recupero di tali crediti. L'Agenzia nel 2020 con nota prot. 0053212 del 30.06.2020 ha provveduto a chiedere ad UBI Banca un ulteriore aggiornamento dello stato di recupero di tali crediti. Ubi Banca ha confermato con nota prot. ATS n. 59612 del 16/07/2020 che la situazione è invariata e non ci sono stati ulteriori sviluppi ai tentativi di recupero somme già svolti in precedenza;

- *anno 2022 € 10.362:*

€ 10.362 crediti verso dipendenti per recupero mensa anno 2022;

*- B.II.7.e.2) Altri crediti diversi - V/Gestioni interne*
Trattasi di crediti da Bilancio Sociale pari ad € 0.

**AREA SOCIOSANITARIA**

***B.II.7.a) Crediti v/clienti privati***
Il valore al 31.12.2022 è pari ad € 948 di cui:
-€ 908 per crediti riferiti a pazienti SLA/SV e pazienti con età inferiore ai 65 anni con altre patologie;
- € 40 relativi al saldo negativo dei debiti annualità 2021 che sono stati ricondotti alla rilevazione di un credito.

RESERVIBA.

Nel corso del 2022 è stato recuperato il saldo negativo dei debiti annualità 2020 che, come da indicazioni regionali, in sede di consuntivo 2021 erano stati ricondotti alla rilevazione di un credito. Il residuo saldo positivo è stato riclassificato alla voce di NI "D.VII.1.3) Debiti verso Aziende e Enti socio-sanitari privati (assi)".

*FATTI DI RILIEVO delle movimentazioni dell'esercizio*

**Area sanitaria**

L'Agenzia ha provveduto alla sistemazione contabile delle partite aperte riferite alle prestazioni effettuate agli stranieri temporaneamente presenti sul territorio (STP) fino al 31.12.2016 come indicato nel Decreto di Regione Lombardia n. 6240 del 28.04.2023 stralciando, a fronte di una sopravvenienza passive v/terzi,

Come precisato nelle "linee guida contabili e tecniche per la redazione del bilancio d'esercizio 2022":
- procedere alla chiusura dell'ammontare dei crediti aperti verso ASST/IRCCS per gli esercizi 2015 e precedenti nella misura degli importi liquidati da Regione "in nome e per conto", come indicato nelle schede già pubblicate in SCRIBA;
- riclassificare le quote medesime alla voce "1.20.20.20.010.090.00.000 B.II.2.a.8) Crediti v/Regione o Provincia Autonoma per spesa corrente – altro – ABA450".

L'Agenzia ha proceduto a riclassificare € 32.737.323 dalla riga NI 1.20.20.40.010.010.00.000 "B.II.4.a.1) Crediti v/Aziende sanitarie pubbliche della Regione - per mobilità in compensazione" alla riga di NI "1.20.20.20.010.090.00.000 B.II.2.a.8) Crediti v/Regione o Provincia Autonoma per spesa corrente – altro.

**Area sociosanitaria**

Si rileva che nel corso dell'esercizio 2022 è stato incassato l'importo di € 6.724.032 a titolo di credito verso Regione per quota capitaria esercizio 2021 e per contributo vaccinazioni COVID.

## ALTRE INFORMAZIONI RELATIVE AI CREDITI

*Inserire* SI *o* NO *nella cella in giallino denominata <<Caso presente in azienda?>>:*

| Cod. | Informazione | Caso presente in azienda? | *Se* Sì, *illustrare* |
|---|---|---|---|
| CRED01 | **Svalutazioni**. Nel corso dell'esercizio sono state effettuate svalutazioni di crediti iscritti nell'attivo circolante? | SI | *Si è proceduto alla svalutazione dei crediti pre-via analisi esigibilità degli stessi secondo i crite-ri con-tenuti nella nota regionale prot. H1.2012.0015609 del 16.05.2012:*<br>*- Soggetto dichiarato fallito – svalutazione 100%;*<br>*- Soggetto sottoposto a procedura concordataria – svalutazione concordata in sede giudiziaria;*<br>*- Credito incagliato – svalutazione secondo le seguenti percentuali:*<br><br>*Anni di anzianità del credito — % di sval.*<br>*1 — 0%*<br>*2 — 30%*<br>*3 — 50*<br>*4 — 80%*<br>*5 — 100%*<br><br>*Nella tabella sopra riportata sono rappresentati in crediti la relativa svalutazione* |

RLS.C.R.I.B.A.

| | | | |
|---|---|---|---|
| CRED02 | **Gravami**. Sui crediti dell'azienda vi sono gravami quali pignoramenti ecc.? | NO | |
| CRED03 | **Cartolarizzazioni.** L'azienda ha in atto operazioni di cartolarizzazione dei crediti? | NO | |
| CRED04 | **Altro.** Esistono altre informazioni che si ritiene necessario fornire per soddisfare la regola generale secondo cui "Se le informazioni richieste da specifiche disposizioni di legge non sono sufficienti a dare una rappresentazione veritiera e corretta, si devono fornire le informazioni complementari necessarie allo scopo" (art 2423 cc)? | NO | |

## 7.1 Ulteriori trasferimenti/rettifiche ai sensi della L.R 23/2015

Per la suddetta area di bilancio non si sono verificati fatti di rilievo e/o non si sono rilevati valori di bilancio.

## 7.2 B.II.2.b.1) Crediti v/Regione o Provincia Autonoma per finanziamenti per investimenti

Come richiesto nelle Linee guida tecniche e contabili per la redazione del BES 2021 di seguito si riportano le poste contabili antecedenti alla costituzione dell'ATS di Brescia:

| Conto NI | Descrizione NI | Anno Finanziamento | Estremi del provvedimento | Oggetto provvedimento | IMPORTO ASSEGNATO | Valore netto al 31/12/2021 | Valore netto al 31/12/2022 |
|---|---|---|---|---|---|---|---|
| 20202020010000 | B.II.2.b.1) Crediti v/Regione o Provincia Autonoma per finanziamenti per investimenti | 2014 | DGR X/2111 del 11.07.2014 DDG 9192/2014 | Ristrutturazione e messa a norma dell'Edificio I da destinare ad uffici e ambulatori | 3.082.000,00 | 1.017.268,18 | - |
| **B.II.2.b.1) Crediti v/Regione o Provincia Autonoma per finanziamenti per investimenti** | | | | **TOTALE** | **3.082.000,00** | **1.017.268,18** | **-** |

- anno 2014, DGR X/2111 del 11.07.2014 - DDG 9192/2014 " Ristrutturazione e messa a norma dell'Edificio I da destinare ad uffici e ambulatori":

o importo assegnato € 3.082.000,00
o importo residuo al 31.12.2022 € 0.

Trattasi di contributo assegnato dalla D.G. Welfare – U. O. competente per gli investimenti.

Con Decreto D.G. n. 541 del 04.10.2021 sono stati approvati il Conto Finale, il Certificato di Collaudo e il Quadro Economico Finale dell'intervento (lavori, arredi e spese tecniche).

A seguito di richiesta istanza di erogazione a chiusura del contributo (lavori, arredi e spese tecniche) relativo all'intervento eseguito (prot. ATS n. 0125688/21 del 06.12.2021), Regione Lombardia ha erogato nell'anno 2022 il saldo del contributo pari ad € 509.708,05 (mandato RL n. 1541 del 20.01.2022).

Come già precisato nella nota integrativa descrittiva del Bilancio d'esercizio 2021 nell'anno 2022 si è proceduto alla chiusura del credito verso Regione e allo storno del contributo residuo non utilizzato di € 507.560,13

RESCRIBA.

## 8. Attività finanziarie che non costituiscono immobilizzazioni

### B.III. Attività finanziarie che non costituiscono immobilizzazioni

I dati relativi al costo storico, al valore iniziale, alle movimentazioni che concorrono alla determinazione del valore finale dell'esercizio, sono riportate nelle tabelle di Nota Integrativa Tabellare e nelle Schede di dettaglio, laddove previste dal D.lgs. 118/2011 e s.m.i.. Le tabelle sono presenti in allegato agli schemi di Stato Patrimoniale e Conto Economico e costituiscono parte integrante del Bilancio d'Esercizio.

In particolare, per le categorie ***Partecipazioni in imprese controllate, collegate e in altre imprese***, se movimentate, l'iscrizione tra le attività finanziarie che non costituiscono immobilizzazioni è corredata da tutte le informazioni di dettaglio relative alla natura, alla tipologia, alla forma giuridica, ai criteri di valutazione e a tutte le altre informazioni richieste dalla normativa vigente; le informazioni di dettaglio sono rilevate nella tabella *<<ELENCO PARTECIPAZIONI ISCRITTE NELLE ATTIVITA' A BREVE>>* del foglio *"Dettaglio_SP_San"* allegata al Bilancio d'Esercizio.

*PRINCIPALI INFORMAZIONI delle movimentazioni dell'esercizio*

*Partecipazioni*

Non sono state effettuate movimentazioni nell'esercizio.

*Altri titoli*

Non sono state effettuate movimentazioni nell'esercizio.

*FATTI DI RILIEVO delle movimentazioni dell'esercizio*

Per la suddetta area di bilancio non si sono verificati fatti di rilievo e/o non si sono rilevati valori di bilancio.

### ALTRE INFORMAZIONI RELATIVE ATTIVITÀ FINANZIARIE CHE NON COSTITUISCONO IMMOBILIZZAZIONI

*Inserire* SI *o* NO *nella cella in giallino denominata <<Caso presente in azienda?>>:*

| Cod. | Informazione | Caso presente in azienda? | *Se* Sì, *illustrare* |
|---|---|---|---|
| AF01 | **Gravami.** Sulle attività finanziarie che non costituiscono immobilizzazioni vi sono gravami quali pegni, pignoramenti ecc.? | NO | |
| AF02 | **Contenzioso con iscrizione in bilancio.** Sulle attività finanziarie che non costituiscono immobilizzazioni iscritte in bilancio sono in corso contenziosi con altre aziende sanitarie, con altri enti pubblici o con soggetti privati? | NO | |
| AF03 | **Contenzioso senza iscrizione in bilancio.** Esistono attività finanziarie che non costituiscono immobilizzazioni non iscritte nello stato patrimoniale perché non riconosciute come proprietà dell'azienda in seguito a contenziosi in corso con altre aziende sanitarie, con altri enti pubblici o con soggetti privati? | NO | |

P.I.S.C.R.I.B.A.

| | | | |
|---|---|---|---|
| AF04 | **Altro.** Esistono altre informazioni che si ritiene necessario fornire per soddisfare la regola generale secondo cui "Se le informazioni richieste da specifiche disposizioni di legge non sono sufficienti a dare una rappresentazione veritiera e corretta, si devono fornire le informazioni complementari necessarie allo scopo" (art 2423 cc)? | NO | |

## 9. Disponibilità liquide

### B.IV. Disponibilità liquide

I dati relativi al valore iniziale, agli incrementi e decrementi dell'esercizio che concorrono alla determinazione del valore finale dell'esercizio, sono riportate nelle tabelle di Nota Integrativa Tabellare e nelle Schede di dettaglio, laddove previste dal D.lgs. 118/2011 e s.m.i.. Le tabelle sono presenti in allegato agli schemi di Stato Patrimoniale e Conto Economico e costituiscono parte integrante del Bilancio d'Esercizio.

*PRINCIPALI INFORMAZIONI delle movimentazioni dell'esercizio*

*Cassa*

Con Decreto D.G. ASL n. 433 del 18.08.2014 è stata modificata l'organizzazione dei fondi economali alla luce delle indicazioni di cui alla D.G.R. n. X/1185 del 20.12.2013, mantenendo operativa dal 01.01.2014 unicamente la Cassa Economale Centrale afferente all'U.O. Approvvigionamenti ora Servizio Risorse Strumentali.
Il dirigente responsabile del Servizio Risorse Strumentali ha assunto il costo sostenuto mediante gli acquisti con cassa economale pari a complessivi € 8.043,66 con:
- determinazione n. 335 del 13/04/2022 per il primo trimestre € 1.903,88;
- determinazione n. 545 del 07/07/2022 per il secondo trimestre € 1.900,85;
- determinazione n. 841 del 11/10/2022 per il terzo trimestre € 2.067,32;
- determinazione n. 3 del 10/01/2023 per il quarto trimestre € 2.171,61.

*Conto corrente postale*

Al 31.12.2022 le giacenze sui conti correnti postali sono pari ad € 2.252,87 e sono in decremento di € 2.082,09 rispetto all'esercizio precedente:

| CCP | Bilancio d'esercizio 2021 | Bilancio d'esercizio 2022 | Variazione |
|---|---|---|---|
| | A | B | B-A |
| N. 13707252 | 4.334,96 | 2.252,87 | - 2.082,09 |
| **Totale** | **4.334,96** | **2.252,87** | **- 2.082,09** |

Le movimentazioni intervenute sui conti correnti postali sono di seguito rappresentate:

RL S.C.R.L.B.A.

| RISCOSSIONI | | | | VERSAMENTI | | | NOTE |
|---|---|---|---|---|---|---|---|
| N° ORDINE | PERIODO DELLA RISCOSSIONE | N° OPERAZIONI EFFETTUATE | IMPORTO | PERIODO DEL VERSAMENTO | N° VERSAMENTI | IMPORTI VERSATI IN TESORERIA | |
| 1 | GENNAIO"Riscossioni diverse" | 51 | 2.732,10 | GENNAIO"Versamenti diversi" | 1 | 4.334,96 | |
| 2 | FEBBRAIO"Riscossioni diverse" | 38 | 1.990,10 | FEBBRAIO"Versamenti diversi" | 1 | 1.732,10 | |
| 3 | MARZO"Riscossioni diverse" | 36 | 2.590,03 | MARZO"Versamenti diversi" | 1 | 1.990,10 | |
| 4 | APRILE"Riscossioni diverse" | 35 | 1.516,09 | APRILE"Versamenti diversi" | 1 | 2.590,03 | |
| 5 | MAGGIO"Riscossioni diverse" | 61 | 2.619,73 | MAGGIO"Versamenti diversi" | 1 | 1.516,09 | |
| 6 | GIUGNO"Riscossioni diverse" | 57 | 2.402,91 | GIUGNO"Versamenti diversi" | 1 | 2.619,73 | |
| 7 | LUGLIO"Riscossioni diverse" | 61 | 2.616,07 | LUGLIO"Versamenti diversi" | 1 | 2.402,91 | |
| 8 | AGOSTO"Riscossioni diverse" | 40 | 1.736,99 | AGOSTO"Versamenti diversi" | 1 | 2.616,07 | |
| 9 | SETTEMBRE"Riscossioni diverse" | 38 | 1.697,19 | SETTEMBRE"Versamenti diversi" | 1 | 1.736,99 | |
| 10 | OTTOBRE"Riscossioni diverse" | 29 | 1.398,73 | OTTOBRE "Versamenti diversi" | 1 | 1.697,19 | |
| 11 | NOVEMBRE"Riscossioni diverse" | 25 | 1.127,95 | NOVEMBRE "Versamenti diversi" | 1 | 1.398,73 | |
| 12 | DICEMBRE"Riscossioni diverse" | 28 | 1.252,87 | DICEMBRE"Versamenti diversi" | 1 | 1.127,95 | |
| | | TOTALE | 23.680,76 | | TOTALE | 25.762,85 | |

| | |
|---|---|
| CONSISTENZA FONDI CASSA INIZIALI (inizio esercizio o gestione) | 4.334,96 |
| CONSISTENZA FONDI CASSA FINALI (fine esercizio o gestione) | 2.252,87 |

In sintesi, le movimentazioni sono state le seguenti:

| CCP | Consistenza 01/01/2022 | Riscossioni | Versamenti | Consistenza al 31/12/2022 |
|---|---|---|---|---|
| N. 13707252 | 4.334,96 | 23.680,76 | 25.762,85 | 2.252,87 |
| **Totale** | **4.334,96** | **23.680,76** | **25.762,85** | **2.252,87** |

*Tesoreria unica*

Al 31.12.2022 la giacenza presso l'Istituto Tesoriere per la sola Area sanitaria e sociosanitaria è complessivamente pari ad € 44.900.889,54 di cui € 44.858.101,06 già presso Banca d'Italia e € 42.788,48 ancora presso l'Istituto Tesoriere essendo il saldo BIT del giorno 31.12.2022 non ancora contabilizzato nella contabilità speciale di Banca d'Italia:

| BILANCIO Area Sanitaria e Sociosanitaria | Importo (euro) |
|---|---|
| **Situazione di cassa al 01/01/2022** | **75.750.120,58** |
| Riscossioni effettuate sino al 31/12/2022 | 1.937.169.090,88 |
| Pagamenti effettuati sino al 31/12/2022 | 1.968.018.321,92 |
| **Saldo contabile al 31/12/2022** | **44.900.889,54** |

Di cui:

**1) Già in Banca d'Italia al 31/12/2022**

P.L.S.C.R.I.B.A.

| | Importo (euro) |
|---|---|
| **Situazione di cassa al 01/01/2022** (comprensivo delle riscossioni effettuate dal Tesoriere al 31/12/2021 e non ancora contabilizzate da Banca d'Italia) | 75.750.120,58 |
| Riscossioni | 1.937.126.152,11 |
| Pagamenti | 1.968.018.171,63 |
| **Saldo contabile al 31/12/2022** | **44.858.101,06** |

**2) Ancora da contabilizzare in Banca d'Italia al 31/12/2022**

| | Importo (euro) |
|---|---|
| Riscossioni 31/12/2022 | 42.938,77 |
| Pagamenti 31/12/2022 | 150,29 |

ATS di Brescia ha garantito il pagamento degli Acconti mensili agli Erogatori pubblici e privati, sanitari e sociosanitari, in linea con le determinazioni regionali per l'anno 2022.

Come ogni anno vi è stata la necessità di utilizzare parte delle disponibilità liquide al 31/12 per pagamenti inderogabili da effettuare prima dell'accredito della rimessa regionale di gennaio, senza ricorrere all'anticipazione di cassa del tesoriere. Infatti, nei primi dodici giorni di gennaio 2023 l'ATS di Brescia ha assicurato alle ASST del territorio le disponibilità liquide necessarie per il pagamento del F24EP ed ha provveduto al pagamento del proprio F24EP.

Per quanto concerne il rispetto dei tempi di pagamento dei fornitori si evidenzia che l'indicatore di tempestività dei pagamenti relativo all'anno 2022 è di **-21,98 giorni**.
Per completezza informativa sono riportati gli ITP trimestrali dell'esercizio:

| | |
|---|---|
| Anno 2022 | -21,98 |
| IV Trimestre | -22,35 |
| III Trimestre | -20,22 |
| II Trimestre | -22,15 |
| I Trimestre | -23,48 |

*FATTI DI RILIEVO delle movimentazioni dell'esercizio*

Le disponibilità liquide al 31.12.2022 sono rappresentate in particolare dalle rimesse di cassa regionali e hanno consentito all'Agenzia di eseguire i pagamenti inderogabili – da effettuarsi prima dell'accredito della rimessa regionale di gennaio - senza ricorrere all'anticipazione di cassa del tesoriere.
Infatti, nei primi dodici giorni di gennaio 2023 l'ATS di Brescia ha assicurato alle ASST del territorio le disponibilità liqui-de necessarie per il pagamento del F24EP ed ha provveduto al pagamento del proprio F24EP.

## ALTRE INFORMAZIONI RELATIVE ALLE DISPONIBILITÀ LIQUIDE

*Inserire* SI *o* NO *nella cella in giallino denominata <<Caso presente in azienda?>>:*

| Cod. | Informazione | Caso presente in | *Se* Sì, *illustrare* |
|---|---|---|---|

RL S.C.R.I.B.A.

| | | azienda? | |
|---|---|---|---|
| DL01 | **Fondi vincolati.** Le disponibilità liquide comprendono fondi vincolati? | NO | |
| DL02 | **Gravami.** Sulle disponibilità liquide dell'azienda vi sono gravami quali pignoramenti ecc.? | NO | |
| DL03 | **Altro.** Esistono altre informazioni che si ritiene necessario fornire per soddisfare la regola generale secondo cui "Se le informazioni richieste da specifiche disposizioni di legge non sono sufficienti a dare una rappresentazione veritiera e corretta, si devono fornire le informazioni complementari necessarie allo scopo" (art 2423 cc)? | NO | |

## 10. Ratei e risconti attivi

### C) RATEI E RISCONTI ATTIVI

I dati relativi al valore iniziale e al valore finale dell'esercizio, sono riportati nelle tabelle di Nota Integrativa Tabellare e nelle Schede di dettaglio, laddove previste dal D.lgs. 118/2011 e s.m.i.. Le tabelle sono presenti in allegato agli schemi di Stato Patrimoniale e Conto Economico e costituiscono parte integrante del Bilancio d'Esercizio.

In particolare, per le categorie ***C.I Ratei attivi e C.II Risconti attivi***, se movimentate, l'iscrizione tra i ratei e risconti attivi è corredata da tutte le informazioni di dettaglio relative alla natura, alla tipologia di realizzazione entro e oltre i 12 mesi; le informazioni di dettaglio sono rilevate nella tabella apposita del foglio *"Dettaglio SP San"* allegata al Bilancio d'Esercizio.

*PRINCIPALI INFORMAZIONI delle movimentazioni dell'esercizio*

*Ratei attivi*
I ratei attivi al 31.12.2022 sono pari ad € 0,00

*Risconti attivi*
I risconti attivi al 31.12.2022 sono pari ad € 40.336 così suddivisi:
- € 8.888 polizza RC patrimoniale dal 30.6.2022 al 30.06.2023;
- € 12.498 polizza all risks dal 30.6.2022 al 30.06.2023;
- € 18.950 polizza infortuni dal 30.6.2022 al 30.06.2023.

*FATTI DI RILIEVO delle movimentazioni dell'esercizio*

Per la suddetta area di bilancio non si sono verificati fatti di rilievo e/o non si sono rilevati valori di bilancio.

### Altre informazioni relative a ratei e risconti attivi.

*Inserire* SI *o* NO *nella cella in giallino denominata <<Caso presente in azienda?>>:*

| Cod. | Informazione | Caso presente in azienda? | *Se* Sì, *illustrare* |
|---|---|---|---|

RLS.C.R.I.B.A.

| | | | |
|---|---|---|---|
| RR01 | Esistono altre informazioni che si ritiene necessario fornire per soddisfare la regola generale secondo cui "Se le informazioni richieste da specifiche disposizioni di legge non sono sufficienti a dare una rappresentazione veritiera e corretta, si devono fornire le informazioni complementari necessarie allo scopo" (art 2423 cc)? | NO | |

## 11. Patrimonio netto

### A) PATRIMONIO NETTO

I dati relativi alla consistenza iniziale, all'assegnazione e agli utilizzi per sterilizzazioni nel corso dell'esercizio, nonché i giroconti/riclassificazioni e altre variazioni che concorrono alla determinazione del valore finale dell'esercizio, sono riportate nelle tabelle di Nota Integrativa Tabellare e nelle Schede di dettaglio, laddove previste dal D.lgs. 118/2011 e s.m.i.. Le tabelle sono presenti in allegato agli schemi di Stato Patrimoniale e Conto Economico e costituiscono parte integrante del Bilancio d'Esercizio.

In particolare, per le categorie ***A.II) Finanziamenti per Investimenti***, ***A.IV.2) Riserve da plusvalenze da reinvestire e A.IV.3) Contributi da reinvestire,*** se movimentate, l'iscrizione tra il Patrimonio Netto è corredata da tutte le informazioni di dettaglio relative alla natura, alla tipologia, alle movimentazioni patrimoniali e finanziarie, nonché alla consistenza iniziale e finale; le informazioni di dettaglio sono rilevate nella tabella apposita del foglio *"Dettaglio_SP_San"* allegata al Bilancio d'Esercizio.

*PRINCIPALI INFORMAZIONI delle movimentazioni dell'esercizio*

Il patrimonio netto al 31.12.2022 è pari ad € 14.849.260 ed è formato come segue:

*Fondo di dotazione*
Il fondo di dotazione dell'Agenzia è pari ad € 573.

Valore al 31.12.2021 € 573
Valore al 31.12.2022 € 573
Variazione € 0

*Finanziamenti per investimenti*
Al 31.12.2022 sono pari ad € 12.825.197 in riduzione di € 1.513.268 rispetto all'anno 2021:

Valore al 31.12.2021 € 14.338.465
Valore al 31.12.2022 € 12.825.197
Variazione - € 1.513.268

I finanziamenti per investimenti sono suddivisi come segue:

- **cod. 50102010000000 "A.II.1) Finanziamenti per beni di prima dotazione" € 5.649.169**

Valore al 31.12.2021 € 6.227.514
Valore al 31.12.2022 € 5.469.169
Variazione - € 578.345

RESCRIBA

La variazione di - € 578.345 è rappresentata dalle sterilizzazioni degli ammortamenti contabilizzate nel conto economico alla riga NI cod. 40510010020000 "Quota contributi c/capitale da utilizzo finanziamenti per investimenti da Regione - Beni di prima dotazione".

- **cod. 50102030000000 "A.II.3) Finanziamenti da Regione per investimenti" € 5.754.499**

Valore al 31.12.2021 € 6.645.021
Valore al 31.12.2022 € 5.754.499
Variazione - € 890.522

La variazione di - € 890.522 è formata come segue:
+ € 17.451 si è proceduto ad effettuare un giroconto del residuo contributo relativo alla vendita dell'immobile sito in Brescia P.le Repubblica dalla riga cod. NI 50104030000000 "A.IV.3) Contributi da reinvestire" alla riga NI cod. 50102030000000 "A.II.3) Finanziamenti da Regione per investimenti". Nel corso dell'esercizio sono stati liquidati gli incentivi per funzioni tecniche ex art. 113 D.lgs n. 50/16 e s.m. previsti nel
Quadro economico relativo ai "Lavori di ristrutturazione Edificio "I" da destinare ad uffici e ambulatori presso la sede aziendale di Viale Duca degli Abruzzi n. 15, Brescia";

+ € 6.858 relativi all'acquisto di software e hardware. Tali acquisti sono finanziati le risorse accantonate quali incentivi funzioni tecniche art. 113 D.Lgs 50/2016, comma 4; la normativa vigente ha previsto che tali somme possano essere utilizzate per l'acquisto di beni, strumentazioni e tecnologie funzionali;

+ € 100.000 assegnazione nell'esercizio del contributo di cui alla D.G.R. n. XI/5970 del 14/02/2022 "Programma di investimento per esercizio finanziario 2022". Con Decreto della Direzione Generale Welfare n. 4188 del 29.03.2022 è stato assegnato e contestualmente liquidato il contributo;

- € 507.268 sterilizzazioni degli ammortamenti anno 2022 contabilizzate alla riga NI cod. 40510010010000 "Quota contributi c/capitale da utilizzo finanziamenti per investimenti da Regione";

- 507.560 storno del contributo residuo, non più utilizzabile, assegnato con DGR X/2111 del 11/07/2014 e del relativo credito verso Regione. Si tratta del contributo regionale assegnato per i lavori di ristrutturazione dell'Edificio I presso la sede aziendale di Viale Duca degli Abruzzi, Brescia. In particolare, di seguito sono riepilogati le fasi di assegnazione, erogazione e chiusura del contributo:

- con Decreto n. 7799 del 04.08.2016 ad oggetto "DGR n. X/2111 del 11.07.2014 – ATS di Brescia – approvazione del progetto definitivo dell'intervento di "Ristrutturazione e messa a norma dell'Edificio I – da destinare ad uffici e ambulatori – presso la sede ASL di Brescia" è stato assegnato € 3.082.000,00;
- con nota protocollo ATS n. 47055 del 17.05.2017 è stata inviata a Regione istanza di erogazione dell'acconto relativamente alle spese sostenute per € 138.055,76; tale importo è stato incassato con reversale n. 831 del 31.05.2017;
- con nota protocollo ATS n. 48470 del 14.05.2018 è stata inviata a Regione istanza di erogazione dell'acconto relativamente alle spese sostenute per 60.419,47; tale importo è stato incassato con reversale n. 1212 del 07.06.2018;
- con nota protocollo ATS n. 119029 del 25.11.2019 è stata inviata a Regione istanza di erogazione dell'acconto relativamente alle spese sostenute per € 996.920,74; tale importo è stato incassato con reversale n. 12114 del 09.12.2019;
- con nota protocollo ATS n. 14214 del 08.02.2021, è stata inviata a Regione istanza di erogazione dell'acconto relativamente alle spese sostenute per € 869.335,85; tale importo è stato incassato con reversale n. 1270 del 02.03.2021;
- con nota protocollo ATS n. 125688 del 06.12.2021, è stata inviata istanza di erogazione a CHIUSURA del contributo relativo all'intervento eseguito per € 508.708,05; tale importo è stato incassato con reversale n. 396 del 25.01.2022.

Trattandosi di contributo assegnato per la ristrutturazione dell'edificio I in riferimento al quale i lavori si concluso e le somme rendicontate sono state interamente introitate, si è proceduto allo storno del contributo e del relativo credito verso Regione.

DECRIBA

- € 3 storno del contributo riferito alla DGR XI/1047 del 17.12.2018 e del relativo credito verso Regione a seguito della scadenza del finanziamento al 30.06.2021 (nota protocollo ATS n. 0099376 del 12.11.2020.

| Provvedimento di assegnazione | Data | Importo Assegnato | Residuo contributi al 31/12/2021 | Giroconti / Riclassificazioni (+/-) | Assegnazioni nel corso dell'esercizio | Utilizzi per sterilizzazioni nell'esercizio | Altre variazioni (+/-) | Residuo contributi al 31/12/2022 |
|---|---|---|---|---|---|---|---|---|
| Legge 122/2010 del 30.07.2010 - Piano Razionalizzazione 2012 | 2012 | 257.000 | 9.484 | | | 1.223 | | 8.261 |
| Legge 122/2010 del 30.07.2010 - Piano Razionalizzazione 2011 | 2011 | 156.000 | 74.035 | | | 10.140 | | 63.895 |
| Cont_Piano_Inv_2012 | 2011 | 205.224 | 205.224 | | | 170 | | 205.054 |
| DGR 821 - Assegnazione alle Aziende Sanitarie risorse a parziale copertura degli investimenti autofinanziati | 25/10/2013 | 181.500 | 28.766 | | | 6.854 | | 21.912 |
| Decreto 224 - 225 del 24.4.2013 - Decreto RL n. 1779 del 13.02.2004 Contributo da reinvestire vendita immobile sito in Brescia P.le Repubblica | 24/04/2013 | 652.276 | 277.580 | 17.451 | | 28.987 | | 266.044 |
| Decreto n. 28 del 24.01.2013 - Contributo da reinvestire vendita immobile sito in Brescia - Via Cantore | 24/01/2013 | 211.152 | 130.829 | | | 13.204 | | 117.626 |
| Decreto n. 677 del 22.12.2014 - Contributo da reinvestire vendita immobile sito in Brescia - Via F.lli Ugoni | 22/12/2014 | 331.764 | 164.638 | | | 21.565 | | 143.073 |
| DGR X/388 - Ulteriori determinazioni in ordine all'approvazione del Piano Straordinario per l'ammodernamento del Piano Tecnologico Complesso e delle strutture ai sensi della L.R. n. 18/2012 | 12/07/2013 | 340.000 | 147.039 | | | 19.679 | | 127.360 |
| D.G.R. n. X/2111 del 11.07.2014 "Determinazioni conseguenti alla deliberazione di G.R. n. X/1521/2014: ammissione a finanziamento dei progetti ritenuti meritevoli e avvio degli interventi nell'ambito dell'emergenza urgenza dell'area territoriale di Milano in ottica Expo 2015" | 11/07/2014 | 3.082.000 | 2.941.918 | | | 160.847 | -507.560 | 2.273.511 |
| DGR X/7539 del 18.12.2017 - Ulteriori determinazioni in materia di Investimenti conseguenti alla L.R. n. 22/2017 ed alla L.R. 2/2017 | 18/12/2017 | 150.000 | 32.413 | | | 3.515 | | 28.898 |
| DGR X/1521 del 20/03/2014 - Determinazioni in ordine ai criteri agli ambiti per l'utilizzo dei fondi di investimento previsti in materia di edilizia sanitaria nella Legge Regionale 24 Dicembre 2013, n. 23 per l'esercizio finanziario 2014 | 20/03/2014 | 471.562 | 263.660 | | | 45.015 | | 218.645 |
| D.G.R. n. XI/1047 del 17.12.2018 "Programma regionale straordinario investimenti in sanità – ulteriori determinazioni | 17/12/2018 | 250.000 | 192.913 | | | 44.952 | -3 | 147.958 |
| D.G.R. n. XI/770 del 18.11.2018 "Programma regionale straordinario investimenti in sanità | 18/11/2018 | 150.000 | 75.049 | | | 21.211 | | 53.838 |
| D.G.R. n. XI/1725 del 10.6.2019 "Determinazioni in ordine al programma di investimento per l'esercizio finanziario 2019"; | 10/06/2019 | 200.000 | 168.507 | | | 27.642 | | 140.865 |
| DGR XI/2468 del 18/11/2019 - MY PAY - PAGO PA | 18/11/2019 | 55.000 | 45.748 | | | 10.385 | | 35.363 |
| Decreto n. 20824 del 24/11/2004 delle Direzioni Generali Sanità, Famiglia e Solidarietà Sociale, Risorse Finanziarie e Bilancio - integrato da Decreto n. 4609 del 24/03/2005 | 24/03/2005 | 1.884.146 | 1.128.256 | | | 56.524 | | 1.071.731 |
| Decreto n. 8565 del 21.08.2009 - Ristrutturazione Edificio H sede aziendale V.le Duca degli Abruzzi, 15 - Brescia | 21/08/2009 | 1.030.448 | 658.961 | | | 30.913 | | 628.048 |
| D.G.R. n. XI/4386 del 03/03/2021 | 03/03/2021 | 0 | 100.000 | | 100.000 | 3.888 | | 196.112 |
| Fondo art. 113 - D. LGS 50/2016 | 10/07/1905 | 6.858 | 0 | 6858 | | 554 | | 6.304 |
| **TOTALE** | | **9.614.929** | **6.645.021** | **24.309** | **100.000** | **507.268** | **-507.563** | **5.754.499** |

- **50102040000000 A.II.4) Finanziamenti da altri soggetti pubblici per investimenti € 522.215**

Valore al 31.12.2021 € 574.994
Valore al 31.12.2022 € 522.215
Variazione - € 52.779

La variazione di - € 52.779 è riferita:

+ € 45.000 assegnazione contributo di cui al Decreto Regione Lombardia n. 585 del 25.01.2022 ad oggetto "Bando "Rinnova veicoli enti pubblici 2021/2022" - Linea di finanziamento 2022 (Decreto 12454 del 20/09/2021), del terzo lotto delle domande di prenotazione del contributo presentate";

- € 61.821 alla sterilizzazione ammortamenti contabilizzata alla riga cod. NI 40510010010000 "Quota contributi c/capitale da utilizzo finanziamenti per investimenti da Regione";

- € 35.958 storno del contributo residuo, non più utilizzabile, riferito al Decreto n. 10018 del 21.04.2021 Bando "Infrastrutture di ricarica elettrica per enti pubblici 2021" e del relativo credito verso Regione.
Il contributo assegnato con il decreto sopra richiamato è pari ad € 106.698.
Con Decreto n. 11432 del 27.08.2021 è stato liquidato ad ATS Brescia il 50% del contributo assegnato pari ad € 53.344,50 che è stato incassato con reversale n. 10610 del 07.10.2021.
A seguito della conclusione dei lavori - rendicontati per € 70.730,72 - ATS ha trasmesso, tramite la piattaforma di Regione Lombardia "Bandi online" ID domanda 3020546 del 05.04.2022, domanda di erogazione del saldo finale; con reversale n. 11809 del 01.07.2022 pari ad € 17.386,22 è stato incassato il saldo del contributo.
Si è pertanto proceduto a stornare l'importo residuo, non più utilizzabile, del contributo ed il relativo credito.

BI.S.C.R.I.B.A.

| Provvedimento di assegnazione | Data | Importo assegnato | Residuo contributi al 31/12/2021 | Giroconti / Riclassificazioni (+/-) | Assegnazioni nel corso dell'esercizio | Utilizzi per sterilizzazioni nell'esercizio | Altre variazioni (+/-) | Residuo contributi al 31/12/2022 |
|---|---|---|---|---|---|---|---|---|
| Contributo Gestione Liquidatoria ex USSL 18 | 01/01/1998 | 410.559 | 203.741 | | | 26.685 | | 177.056 |
| Contributo Gestione Liquidatoria ex USSL 18 - Corso Matteotti | 01/01/1998 | 720.204 | 252.390 | | | 21.606 | | 230.784 |
| DM nr. 2778/A del 05.03.1993 Contributo per costruzione immobile Montichiari | 05/03/1993 | 12.911 | 12.911 | | | | | 12.911 |
| Decreto RL N. 10081 del 21.07.2021 | 21/07/2021 | 0 | 105.952 | | | 8.842 | -35958 | 61.152 |
| Decreto RL N. 585 del 25.01.2022 | | 45.000 | 0 | | 45.000 | 4.688 | | 40.312 |
| **TOTALE** | | **1.188.674** | **574.994** | **0** | **45.000** | **61.821** | **-35.958** | **522.215** |

- **50102050000000 A.II.5) Finanziamenti per investimenti da rettifica contributi in conto esercizio € 899.314**

Valore al 31.12.2021 € 890.936
Valore al 31.12.2022 € 899.314
Variazione € 8.378

La variazione di € 8.378 è formata come segue:

- € 145.398 sterilizzazioni degli ammortamenti contabilizzati alla riga di NI cod. 40510020010000 "Quota contributi c/esercizio da contributi FSR destinati a investimenti";

+ € 153.776 si tratta di quote di contributi in conto esercizio utilizzate per l'acquisto di cespiti ammortizzabili.

| Provvedimento di assegnazione | Data | Importo assegnato | Residuo contributi al 31/12/2021 | Giroconti / Riclassificazioni (+/-) | Assegnazioni nel corso dell'esercizio | Utilizzi per sterilizzazioni nell'esercizio | Altre variazioni (+/-) | Residuo contributi al 31/12/2022 |
|---|---|---|---|---|---|---|---|---|
| DDG 3912 del 12.05.2014 "Modifica e/o integrazione dei finanziamenti di parte corrente del F.S.R. per l'esercizio 2012 alle Aziende Sanitarie Locali" | 12/05/2014 | 1.246.776 | 540.338 | 0 | 0 | 36.335 | 0 | 504.003 |
| Nota Prot. 0138554 Associazione Gardesana | 20/10/2005 | 28.353 | 13.456 | 0 | 0 | 1.843 | 0 | 11.613 |
| Lettera Rotary Club prot. 0047709 | 29/03/2007 | 16.000 | 7.593 | 0 | 0 | 1.040 | 0 | 6.553 |
| Deliberazione ASL Brescia n. 667 del 23.12.2008 - aggiudicazione servizio tesoreria e cassa per un periodo di tre anni. | 23/12/2008 | 330.000 | 70.600 | 0 | 0 | 9.670 | 0 | 60.930 |
| Lettera UBI Banco di Brescia del 22/05/2009 | 22/05/2009 | 15.000 | 9.069 | 0 | 0 | 975 | 0 | 8.094 |
| Contributo Tesoriere 2013 | 01/01/2013 | 28.353 | 4.824 | 0 | 0 | 2.501 | 0 | 2.323 |
| Decreto DG n. 689 del 30.12.2014 ad oggetto "Decreto D.G. n..636 del 29 novembre 2011 "affidamento del servizio Tesoreria e Cassa": proroga del rapporto | 30/12/2014 | 330.000 | 17.297 | 0 | 0 | 7.544 | 5.533 | 15.286 |
| DGR n. X/3611 Piano regionale triennale degli interventi in materia di educazione sanitaria e zoofila controllo demografico della popolazione animale e prevenzione del randagismo 2015/2017 | 21/05/2015 | 100.000 | 47.702 | 0 | 0 | 4.819 | 0 | 42.883 |
| PROGETTO Alta velocità Treviglio Brescia BRE.BE.MI - Convenzione del 07/10/2012 - Revizione del 28/03/2012 | 07/10/2009 | 74.978 | 8.681 | 0 | 0 | 7.441 | 0 | 1.240 |
| PROGETTO Alta velocità Treviglio Brescia- Convenzione del 07/10/2012 - Revizione del 28/03/2012 | 18/12/2012 | 125.000 | 1.215 | 0 | 0 | 695 | 0 | 520 |
| DGR XI/164 29/05/18 - Piani mirati di prevenzione 2018/2020 | 29/05/2018 | 120.000 | 72.244 | 0 | 0 | 30.627 | 3.678 | 45.295 |
| Decreto D.G. ATS n. 503 Multimedica - VICES-SMIRE | 14/10/2020 | 3.823 | 3.045 | 0 | 0 | 2.890 | 11.524 | 11.679 |
| DGR XI/3479 del 05/08/2020 "Programma regionale straordinario investimenti in sanità" | 05/08/2020 | 100.000 | 94.872 | 0 | 573 | 12.883 | | 82.562 |
| Donazione da privato | 25/11/2020 | 2.783 | 0 | 0 | 0 | 0 | 0 | 0 |
| | | | | | | 26.135 | 132.468 | 106.333 |
| **TOTALE** | | **2.521.066** | **890.936** | **0** | **573** | **145.398** | **153.203** | **899.314** |

*Riserve da donazioni e lasciti vincolati ad investimenti*
Al 31.12.2022 alla riga NI cod. 50103000000000 "A.III) RISERVE DA DONAZIONI E LASCITI VINCOLATI AD INVESTIMENTI" è esposto un valore di € 359.694.

Valore al 31.12.2021 € 374.009
Valore al 31.12.2022 € 359.694
Variazione -€ 14.315

La variazione di - € 14.315 è formata come segue:
- € 14.315 sterilizzazioni degli ammortamenti contabilizzati alla riga di NI cod. 40510030020000 "Costi capitalizzati da utilizzo riserva successioni e donazioni";

*Altre riserve*
Sono paria d € 1.663.796 di cui:

- **Riserve da plusvalenze da reinvestire**

R.L.S.R.I.B.A.

Al 31.12.2022 sono pari ad € 1.512.454 e sono interamente contabilizzate alla riga NI cod. 50104020000000 "A.IV.2) Riserve da plusvalenze da reinvestire":
- Plusvalenza derivante dalla cessione dell'immobile sito in via Cantore, Brescia € 1.081.819;
- Plusvalenza derivante dalla cessione dell'immobile sito in P. le Repubblica, Brescia € 327.012;
- Plusvalenza derivante dalla cessione dell'immobile sito in via F.lli Ugoni, Brescia € 103.623.

Valore al 31.12.2021 € 1.688.844
Valore al 31.12.2022 € 1.512.454
Variazione -€ 176.390

La variazione di -€ 176.390 è riferita sterilizzazioni degli ammortamenti contabilizzate alla riga NI cod. 40510030010000 "Costi capitalizzati da utilizzo riserva plusvalenze da reinvestire".

- **Contributi da reinvestire**

Al 31.12.2022 sono pari ad 151.342 e si riferiscono al residuo del contributo da reinvestire relativo alla vendita dell'immobile sito in Brescia P. le Repubblica.

Valore al 31.12.2021 € 168.793
Valore al 31.12.2022 € 151.342
Variazione -€ 17.451

La variazione di - € 17.451 è data allo storno dalla riga NI cod. 50104030000000 "A.IV.3) Contributi da reinvestire" alla riga NI cod. 50102030000000 "A.II.3) Finanziamenti da Regione per investimenti".

*Contributi per ripiano perdite*
Non sono state effettuate movimentazioni nell'esercizio.

*Utili (perdite) portati a nuovo*
Non sono state effettuate movimentazioni nell'esercizio.

*Utile (perdita) d'esercizio*
Non sono state effettuate movimentazioni nell'esercizio.

*FATTI DI RILIEVO delle movimentazioni dell'esercizio*

Per la suddetta area di bilancio non si sono verificate movimentazioni nell'esercizio.

## 11.1 Ulteriori trasferimenti/rettifiche ai sensi della L.R 23/2015

Per la suddetta area di bilancio non si sono verificate movimentazioni nell'esercizio.

R.L.S.C.R.I.B.A.

ALTRE INFORMAZIONI RELATIVE AL PATRIMONIO NETTO

*Inserire* SI *o* NO *nella cella in giallino denominata <<Caso presente in azienda?>>:*

| Cod. | Informazione | Caso presente in azienda? | *Se* Sì, *illustrare* |
|---|---|---|---|
| PN01 | **Donazioni e lasciti vincolati ad investimenti.** Nell'esercizio non sono state rilevate donazioni e lasciti vincolati ad investimenti? | NO | |
| PN02 | **Fondo di dotazione.** Il fondo di dotazione ha subito variazioni rispetto all'esercizio precedente? | NO | |
| PN03 | **Altro.** Esistono altre informazioni che si ritiene necessario fornire per soddisfare la regola generale secondo cui "Se le informazioni richieste da specifiche disposizioni di legge non sono sufficienti a dare una rappresentazione veritiera e corretta, si devono fornire le informazioni complementari necessarie allo scopo" (art 2423 cc)? | NO | |

## 12. Fondi per rischi e oneri

B) FONDI PER RISCHI ED ONERI

I dati relativi alla consistenza iniziale, all'accantonamento e agli utilizzi dell'esercizio, nonché le riclassificazioni che concorrono alla determinazione del valore finale dell'esercizio, sono riportate nelle tabelle di Nota Integrativa Tabellare e nelle Schede di dettaglio, laddove previste dal D.lgs. 118/2011 e s.m.i.. Le tabelle sono presenti in allegato agli schemi di Stato Patrimoniale e Conto Economico e costituiscono parte integrante del Bilancio d'Esercizio.

Per questa categoria sono previste le seguenti tipologie:

- B.I) Fondi per imposte, anche differite
- B.II) Fondi per rischi
- B.III) Fondi da distribuire
- B.IV) Quota inutilizzata contributi di parte corrente vincolati
- B.V) Altri fondi

In particolare, per le categorie ***B) FONDI PER RISCHI ED ONERI,*** se movimentate, l'iscrizione tra i fondi è corredata da tutte le informazioni di dettaglio relative agli eventuali utilizzi dei fondi indicando la natura del costo; le informazioni di dettaglio sono rilevate nella tabella apposita del foglio *Utilizzi_Fondi_San* allegata al Bilancio d'Esercizio.

Inoltre, per le categorie ***B.IV) Quote inutilizzate contributi***, se movimentate, l'iscrizione tra i fondi è corredata da tutte le informazioni di dettaglio relative alla Assegnazione indicando la descrizione dell'ente o del soggetto concedente, gli estremi degli atti di assegnazione, la destinazione e la natura dei costi correlati al contributo, gli importi assegnati, utilizzati e accantonati, nonché le quote destinate agli investimenti; le informazioni di dettaglio sono rilevate nelle tabelle apposite dei fogli "*VincNI_SAN*" e *"UtilizziNI_SAN"* allegati al Bilancio d'Esercizio.

*PRINCIPALI INFORMAZIONI delle movimentazioni dell'esercizio*

Al 31.12.2022 i fondi accantonati sono complessivamente pari ad € 31.157.504 di cui:

€ 30.638.978 area sanitaria;

R.L.S.C.R.I.B.A.

€ 518.526 area sociosanitaria.

**AREA SANITARIA**

Il decreto regionale di assegnazione anno 2022 n. 6983 del 12.05.2023 assegna all'ATS di Brescia accantonamenti pari ad € 8.934.439 e non attribuisce alcuna risorsa per l'integrazione del fondo rischi per il quale l'Agenzia in sede di Pre Consuntivo 2022 ha rappresentato la necessità di un'assegnazione economica.

Si prende atto della precisazione contenuta nelle "Linee guida contabili e tecniche per la redazione del Bilancio d'Esercizio 2022 delle Aziende Socio Sanitarie Regionali":

*<< I Fondi Rischi vengono accantonati a livello di consolidato regionale tenuto conto delle richieste delle singole Aziende, che potranno attraverso formale richiesta, debitamente motivata e che metta in evidenza gli utilizzi intervenuti, richiedere il reintegro necessario>>*

**ACCANTONAMENTI DELL'ESERCIZIO**

Al 31.12.2022 si è proceduto ad effettuare gli **accantonamenti assegnati per complessivi € 8.934.439** così suddivisi:

- ***60402010000000 Quote inutilizzate contributi da Regione o Prov. Aut. per quota F.S. indistinto € 1.722.292:***

Gli accantonamenti compresi in tale voce si riferiscono a quote di contributo assegnate nell'anno 2022 ma non ancora utilizzate. Si è pertanto proceduto ad accantonare le risorse per renderle disponibili nell'esercizio 2023.

- *Programma operativo regionale a favore di persone con gravissima disabilità e in condizione di non autosufficienza e grave disabilità di cui al fondo per le non autosufficienze triennio 2019-2021 - annualità 2021 esercizio 2022*

| | |
|---|---|
| *ASSEGNAZIONE ANNO 2022* | *€ 1.696.990* |
| *COSTI ANNO 2022* | *€ 20.710* |
| *ACCANTONAMENTO* | *€ 1.676.280* |

- *CONTRIBUTO PIL 2022*

| | |
|---|---|
| *ASSEGNAZIONE ANNO 2022* | *€ 60.000* |
| *COSTI ANNO 2022* | *€ 13.988* |
| *ACCANTONAMENTO* | *€ 46.012* |

- ***60403000000000 B.IV.2) Quote inutilizzate contributi vincolati da soggetti pubblici (extra fondo) € 422.844:***

Gli accantonamenti compresi in tale voce si riferiscono a quote di contributo assegnate nell'anno 2022 ma non ancora utilizzate. Si è pertanto proceduto ad accantonare le risorse per renderle disponibili nell'esercizio 2023:

- *Attuazione del corso Triennale di formazione specifica in medicina generale - sedi di polo formativo anno 2020/2023 III annualità (Decreto n. 757 del 13.09.2021)*

| | |
|---|---|
| *ASSEGNAZIONE ANNO 2022* | *€ 138.792* |
| *COSTI ANNO 2022* | *€ 0* |
| *ACCANTONAMENTO* | *€ 138.792* |

- *Attuazione del corso Triennale di formazione specifica in medicina generale - sedi di polo formativo anno 2019/2022 III annualità (Decreto n. 148 del 15/03/2021)*

| | |
|---|---|
| *ASSEGNAZIONE ANNO 2022* | *€ 145.260* |

RI.S.C.R.I.B.A.

*COSTI ANNO 2022 € 0*
*ACCANTONAMENTO € 145.260*

- *Attuazione del corso Triennale di formazione specifica in medicina generale - sedi di polo formativo anno 2021/2024 I annualità (Decreto n. 273 del 05/02/2022)*

*ASSEGNAZIONE ANNO 2022 € 138.792*
*COSTI ANNO 2022 € 0*
*ACCANTONAMENTO € 138.792*

- ***60502010000000 B.V.2) Fondo per rinnovi contrattuali € 5.242.901:***

o Accantonamenti per Rinnovi convenzioni MMG/Pls/MCA ed altri € 4.317.679.

Si tratta degli accantonamenti per rinnovi contrattuali annualità 2022 comunicati da Regione Lombardia in sede di chiusura di bilancio.

La variazione del fondo rispetto all'anno precedente è la seguente:

| *Descrizione* | *Valore netto al 31/12/2021* | *Valore netto al 31/12/2022* | *Variazione* |
|---|---|---|---|
| B.V.2.4) Fondo per Rinnovi convenzioni MMG/Pls/MCA ed altri | 9.313.183 | 13.630.862 | 4.317.679 |

o Accantonamenti per Rinnovi contrattuali - dirigenza medica € 628.850.

Si tratta dell'accantonamento comunicato da Regione Lombardia in sede di chiusura di bilancio e relativo a:
- CCNL triennio economico 2019 2021 € 586.927 di cui accantonamento contratto € 462.147 e oneri riflessi su accantonamento € 124.780;
- CCNL triennio economico 2022 2024 € 41.923 di cui accantonamento contratto € 33.010 e oneri riflessi su accantonamento € 8.913.

La variazione del fondo rispetto all'anno precedente è la seguente:

| *Descrizione* | *Valore netto al 31/12/2021* | *Valore netto al 31/12/2022* | *Variazione* |
|---|---|---|---|
| B.V.2.1) Fondo per Rinnovi contratt. - dirigenza medica | 2.123.691 | 2.752.541 | 628.850 |

o Accantonamenti per Rinnovi contrattuali- dirigenza non medica € 136.424.

Si tratta dell'accantonamento comunicato da Regione Lombardia in sede di chiusura di bilancio e relativo a:
- CCNL triennio economico 2019 2021 € 127.329 di cui accantonamento contratto € 100.259 e oneri riflessi su accantonamento € 27.070;
- CCNL triennio economico 2022 2024 € 9.095 di cui accantonamento contratto € 7.161 e oneri riflessi su accantonamento € 1.934.

La variazione del fondo rispetto all'anno precedente è la seguente:

| *Descrizione* | *Valore netto al 31/12/2021* | *Valore netto al 31/12/2022* | *Variazione* |
|---|---|---|---|
| B.V.2.2) Fondo per Rinnovi contratt.- dirigenza non medica | 698.957 | 835.381 | 136.424 |

R.E.S.C.R.I.B.A.

o Accantonamenti per Rinnovi contrattuali - comparto € 159.948

Si tratta dell'accantonamento comunicato da Regione Lombardia in sede di chiusura di bilancio e relativo a CCNL triennio economico 2022 2024 di cui accantonamento contratto € 125.943 e oneri riflessi su accantonamento € 34.005.

La variazione del fondo rispetto all'anno precedente è la seguente:

| *Descrizione* | *Valore netto al 31/12/2021* | *Valore netto al 31/12/2022* | *Variazione* |
|---|---|---|---|
| B.V.2.3) Fondo per Rinnovi contratt.: - comparto | 1.793.734 | 1.081.927 | (711.807) |

Ed è determinata come segue:
+ € 159.948 accantonamento dell'esercizio
- € 871.755 utilizzo dell'esercizio.

- ***60503010000000 B.V.3) Altri fondi per oneri e spese € 1.515.801:***

Tale voce comprende:

*Altri fondi per oneri e spese – altro € 1.513.284*:
Tale voce comprende:

o € 97.798 Accantonamenti per recuperi NOC dalle ASST del territorio;
o € 1.411.410 Accantonamento gettiti derivanti da sanzioni a seguito di attività di controllo per la tutela del lavoratore che sono stati versati a Regione nel mese di gennaio 2022 secondo le modalità e le tempistiche già definite con la nota regionale prot. G1.2018.0002863 del 30.01.2018 (anno 2021 € 1.002.350);
o € 2.576 Accantonamento della quota di contributo di cui alla DGR XI/164 del 29/05/2018 e decreto 16093 del 08/11/2018 "Piani Mirati di prevenzione 2018/2020", assegnata ad ATS Val Padana ma non utilizzata pari ad € 2.576. L'ATS di Val Padana ha provveduto alla restituzione delle risorse.
o € 1.500 Accantonamento sperimentazione farmaci Medineos S.U.R.L.

La variazione rispetto all'anno precedente è la seguente:

| *Descrizione* | *Valore netto al 31/12/2021* | *Valore netto al 31/12/2022* | *Variazione* |
|---|---|---|---|
| B.V.3.1) Altri fondi per oneri e spese - altro | 3.199.067 | 3.710.001 | 510.934 |

Ed è determinata come segue:
+ € 1.513.284 accantonamento dell'esercizio
- € 1.002.350 utilizzo dell'esercizio.

*Altri fondi per Libera Professione € 2.517:*
Tale valore comprende: € 1.175 accantonamento Legge Balduzzi (anno 2021 € 1.317) ed € 1.342 accantonamento Fondo di Perequazione (anno 2021 € 1.481).

La variazione del fondo rispetto all'anno precedente è la seguente:

| *Descrizione* | *Valore netto al 31/12/2021* | *Valore netto al 31/12/2022* | *Variazione* |
|---|---|---|---|
| B.V.3.2) Altri fondi per Libera Professione | 84.734 | 84.911 | 177 |

R.S.C.M.I.B.A.

Ed è determinata come segue:
+ € 2.517 accantonamento dell'esercizio
- € 2.340 utilizzo dell'esercizio.

- ***60504010000000 B.V.4) Altri Fondi incentivi funzioni tecniche Art. 113 D. Lgs 50/2016 € 30.601***

Tale valore è stato comunicato da Regione Lombardia in sede di chiusura di Bilancio.
La variazione del fondo rispetto all'anno precedente è la seguente:

| *Descrizione* | *Valore netto al 31/12/2021* | *Valore netto al 31/12/2022* | *Variazione* |
|---|---|---|---|
| B.V.4) Altri Fondi incentivi funzioni tecniche Art. 113 D.Lgs 50/2016 | 78.139 | 98.750 | 20.611 |

Ed è determinata come segue:
+ € 30.601 accantonamento dell'esercizio
- € 9.990 utilizzo dell'esercizio di cui € 6.858 utilizzati per acquisti di beni ammortizzabili.

**RICLASSIFICHE D'ESERCIZIO (+/-)**

Con il decreto n. 6983 del 12.05.2023 Regione ha assegnato all'ATS di Brescia le risorse GSA anni precedenti per complessivi € 31.124.241 formate come di seguito specificato:

- B.IV.1) Quote inutilizzate contributi da Regione o Prov. Aut. per quota F.S. indistinto finalizzato € 25.892.438;
- B.IV.2.2) Quote inutilizzate contributi da Regione o Prov. Aut. per quota F.S. vincolato € 2.439.139;
- B.IV.3.1) Quote inutilizzate contributi vincolati da soggetti pubblici (extra fondo) – altro € 2.792.664.

Tali valori– insieme alle riclassificazioni dei fondi - sono stati esposti in NI_San_SP nella colonna "Riclassifiche d'esercizio (+/-)" per un valore complessivo di € 30.964.180:

- ***60401000000000 B.IV.1) Quote inutilizzate contributi da Regione o Prov. Aut. per quota F.S. indistinto finalizzato € 25.892.438:***

I contributi assegnati da Regione con il decreto sopra richiamato sono i seguenti:
- Finanziamenti ex finalizzati COVID (personale)" per € 767.688 di cui € 745.280 USCA ed € 22.408 personale dipendente;
- Finanziamento incremento tariffario prestazioni di assistenza ospedaliera per acuti a pazienti affetti da covid-19 - Decreto n. 6278 del 06/05/2022 € 7.701.603;
- Finanziamento finalizzato COVID - Tamponi Covid MMG/PLS € 1.964.026;
- Finanziamento finalizzato COVID - Vaccini Covid MM/PLS € 753.185;
- Finanziamento tamponi COVID pubblico/privato € 10.205.524;
- Finanziamento contratti di scopo € 127.110;
- Finanziamento abbattimento liste di attesa privato ambulatoriale € 2.433.206;
- Finanziamento abbattimento liste di attesa privato ricoveri € 1.940.096.

- ***60402010000000 B.IV.2.1) Quote inutilizzate contributi da Regione o Prov. Aut. per quota F.S. indistinto - € 11.524***

L'importo in riduzione di € 11.524 si riferisce agli investimenti effettuati nell'anno con riferimento al contributo:
Regione Lombardia, DDG n. 7082 del 17/02/2020 e DDG n.13861 del 16/11/2020 - "Progetto di Ricerca "Valutazione dell'Impatto di COVID-19 ed Elaborazione di Strategie e Strumenti di Mitigazione del Rischio Epidemico (VICESSMIRE)".

P.I.S.C.P.I.B.A.

- ***60402020000000 B.IV.2.2) Quote inutilizzate contributi da Regione o Prov. Aut. per quota F.S. vincolato € 2.439.139***

I contributi assegnati da Regione con il decreto sopra richiamato sono i seguenti:
- finanziamento quota parte riabilitazione termale € 600.621;
- finanziamento funzioni assistenziali farmaceutica (quota parte SISS) € 1.718.045;
- finanziamento prevenzione ed eliminazione HCV € 120.473.

- ***60403000000000 B.IV.3) Quote inutilizzate contributi vincolati da soggetti pubblici (extra fondo) € 2.656.518***

I contributi assegnati da Regione con il decreto sopra richiamato complessivamente pari ad € 2.792.664 sono i seguenti:

- finanziamento costi L. 210/92 € 729.956;
- Assegnazione delle risorse da corrispondere alle ATS per l'attuazione del programma operativo regionale per l'approvazione del programma di attività per il contrasto al gioco d'azzardo patologico IV annualità - DGR n. XI/6252 del 11/04/2022 e Decreto n. 9591 01/07/22 € 957.579;
- Contributi (extra fondo) vincolati - Contributi da Regione Fondo ex art. 19-novies, c. 1, DL n. 137/2020 per DPI/dispositivi medicali per prevenzione contagio – Decreto DG Welfare n. 7923 del 07/06/2022 € 1.092.629;
- Assegnazione per il progetto operativo per la realizzazione del registro tumori regionale della regione Lombardia - DGR n. XI/7147 del 17/10/2022 € 12.500.

In tale colonna è stato inserito ’importo in riduzione di € 136.146 riferito agli investimenti effettuati nell’anno con riferimento al contributo:

- DGR n. XI/164 del 29/05/2018 e Decreto. n. 16093 del 08/11/2018, Approvazione dei Piani mirati di prevenzione 2018/2020 € 3.678;
- D.D.U.O n. 18378 del 16/12/2019, Assegnazione e impegno alle ATS Lombarde e a Polis Lombardia dei contributi di cui alla DGR n. XI/2464 del 18/11/2019. "Interventi urgenti a contrasto del fenomeno infortunistico" € 132.468.

- ***60405000000000 B.IV.6) Quote inutilizzate contributi vincolati da privati -€ 5.533***

L’importo in riduzione di € 5.533 si riferisce agli investimenti effettuati nell’anno con riferimento al contributo:
UBI - Banco di Brescia, Proroga Contratto di Tesoreria di cui al Decreto DG n. 689 del 30.12.2014 € 5.533.

- ***60504010000000 B.V.4) Altri Fondi incentivi funzioni tecniche Art. 113 D.Lgs 50/2016 - € 6.858***

L’importo di € 6.858 si riferisce agli investimenti fatti nel corso dell’esercizio così come previsto dalla normativa vigente.

**UTILIZZI D’ESERCIZIO**

Gli utilizzi dell’esercizio sono complessivamente pari ad € 34.331.328 e si riferiscono a:

- ***60401000000000 B.IV.1) Quote inutilizzate contributi da Regione o Prov. Aut. per quota F.S. indistinto finalizzato € 25.893.011***

Tale importo comprende:
- Finanziamenti ex finalizzati COVID (personale)" per € 767.688 di cui € 745.280 USCA ed € 22.408 personale dipendente;

RLSCRIBA.

- Finanziamento incremento tariffario prestazioni di assistenza ospedaliera per acuti a pazienti affetti da covid-19 - Decreto n. 6278 del 06/05/2022 € 7.701.603;
- Finanziamento finalizzato COVID - Tamponi Covid MMG/PLS € 1.964.026;
- Finanziamento finalizzato COVID - Vaccini Covid MM/PLS € 753.185;
- Finanziamento tamponi COVID pubblico/privato € 10.205.524;
- Finanziamento contratti di scopo € 127.110;
- Finanziamento abbattimento liste di attesa privato ambulatoriale € 2.433.206;
- Finanziamento abbattimento liste di attesa privato ricoveri € 1.940.096.
- € 573 relativi all' utilizzo di fondi per quote inutilizzate contributi di esercizi precedenti da Regione o Prov. Aut. per quota F.S. regionale indistinto finalizzato assegnato da Regione con DGR XI/3479 05/08/2020 destinato alla copertura dei costi del Programma regionale straordinario investimenti in sanità. Si è proceduto all'iscrizione dell'utilizzo di contributi anni precedenti nel rispetto delle indicazioni regionali:

Fondo per quote inutilizzate contributi da Regione e Prov. Aut. Per quota F.S. indistinto finalizzato (SP) A Utilizzo quote inutilizzate contributi da Regione e Prov. Aut. Per quota F.S. indistinto finalizzato (CE)

Rettifica contributi in c/esercizio per destinazione ad investimenti (CE) A Finanziamenti per investimenti da con-tributi in conto esercizio (SP).

Si ritiene opportuno evidenziare che tale scrittura contabile determina da un lato l'incremento degli utilizzi di contributi anni precedenti e dall'altra la riduzione dei contributi in conto esercizio assegnati nell'anno 2022 che non comprendono il contributo in questione.

- ***60402010000000 B.IV.2.1) Quote inutilizzate contributi da Regione o Prov. Aut. per quota F.S. indistinto € 1.470.530***

Il valore di € 1.470.530 comprende:

- contributo assegnato con DGR n. XI/2609 del 09/12/2019 e Decreto n. 18731 del 19/12/2019 - Azioni locali nel contesto degli Ambiti territoriali in materia di prevenzione e contrasto al gioco d'azzardo € 362;
- contributo assegnato con Decreto n. 2824 del 03/03/2020 - Autosufficienze MISURA B1 € 949.331;
- contributo assegnato con Decreto n. 18365 del 23.12.2021 [provvedimento n. 2385 del 23.02.2021] - Autosufficienze MISURA B1 voucher € 520.837.

- ***60402020000000 B.IV.2.2) Quote inutilizzate contributi da Regione o Prov. Aut. per quota F.S. vincolato € 2.439.139***

Tale importo comprende:

- finanziamento quota parte riabilitazione termale € 600.621;
- finanziamento funzioni assistenziali farmaceutica (quota parte SISS) € 1.718.045;
- finanziamento prevenzione ed eliminazione HCV € 120.473.

- ***60403000000050 B.IV.3.1) Quote inutilizzate contributi vincolati da soggetti pubblici (extra fondo) – altro 2.618.410***

Tale importo comprende:

- finanziamento costi L. 210/92 € 729.956;
- Assegnazione delle risorse da corrispondere alle ATS per l'attuazione del programma operativo regionale per l'approvazione del programma di attività per il contrasto al gioco d'azzardo patologico IV annualità - DGR n. XI/6252 del 11/04/2022 e Decreto n. 9591 01/07/22 € 56.197;

RL S.C.R.I.B.A.

- Contributi (extra fondo) vincolati - Contributi da Regione Fondo ex art. 19-novies, c. 1, DL n. 137/2020 per DPI/dispositivi medicali per prevenzione contagio – Decreto DG Welfare n. 7923 del 07/06/2022 € 722.735;
- contributo di Regione Lombardia - DGR n. 585/2018 - attuazione DGR XI/159 del 29/05/2018 e D.C.R. n. 1497 del 11/04/2017 - Decreto DG Welfare n. 18069 del 04/12/2018 "Assegnazione delle risorse da corrispondere alle ATS per l'attuazione del programma operativo regionale per l'approvazione del programma di attività per il contrasto al gioco d'azzardo patologico € 26.433;
- contributo di Regione Lombardia - D.D.U.O n. 18378 del 16/12/2019 "Assegnazione e impegno alle ATS Lombarde e a Polis Lombardia dei contributi di cui alla DGR n. XI/2464 del 18/11/2019. Interventi urgenti a contrasto del fenomeno infortunistico" € 103.788;
- contributo di Polis Lombardia Decreto n. 1156 del 11/12/2019 "Attuazione del corso Triennale di formazione specifica in medicina generale - sedi di polo formativo" € 842;
- contributo di Regione Lombardia DGR n. XI/3376 del 14/07/2020 e DDG n. 9794 del 13/08/2020 "Assegnazione delle risorse da corrispondere alle ATS per l'attuazione del programma operativo regionale per l'approvazione del programma di attività per il contrasto al gioco d'azzardo patologico Obiettivi 1-2-3 II ANNUALITA'" € 194.822;
- contributo di Regione Lombardia DGR n. XI/2392 del 11/11/19 e DDUO n. 14277 del 20/11/2020 "Piano triennale degli interventi di educazione sanitaria e zoofila di controllo demografico della popolazione animale e di prevenzione del randagismo 2020-2023" € 25.107;
- contributo di Regione Lombardia Decreto n. 8466 del 21.06.2021, "Assegnazione delle risorse da corrispondere alle ATS per l'attuazione del programma operativo regionale per l'approvazione del programma di attività per il contrasto al gioco d'azzardo patologico III ANNUALITA'" € 215.473;
- contributo di Regione Lombardia DGR n. XI/3966/2020 - Decreto n. 4221/2021 "Progetto regionale misure di supporto all'export di alimenti, mangimi, sottoprodotti di origine animale" € 39.000;
- contributo di Polis Lombardia Decreto n. 1091 del 21/11/2019 e decreto n. 1156 del 11/12/2019 "Attuazione del corso Triennale di formazione specifica in medicina generale - sedi di polo formativo anno 2018/2021 III ANNUALITA'" € 175.077;
- contributo di Polis Lombardia Decreto n. 148 del 15/03/2021 "Attuazione del corso Triennale di formazione specifica in medicina generale - sedi di polo formativo anno 2019/2022 II ANNUALITA'" € 190.188;
- contributo di Polis Lombardia Decreto n. 757 del 13/09/2021 "Attuazione del corso Triennale di formazione specifica in medicina generale - sedi di polo formativo anno 2020/2023 I ANNUALITA'" € 138.792.

- ***60405000000000 B.IV.6) Quote inutilizzate contributi vincolati da privati € 30.661***

Il valore di € 30.661 comprende:

- Contributo UBI Banca del 27.09.2010€ 2.272;
- Contributo "Progetto alta velocità Treviglio -Brescia", convenzione con Consorzio Cepav Due del 18.12.2012 € 19.500;
- altri contributi da privato € 8.889.

- ***60502010020000 B.V.2.2) Fondo per Rinnovi contratt.- dirigenza non medica € 0***

- ***60502010040000 B.V.2.4) Fondo per Rinnovi convenzioni MMG/Pls/MCA ed altri € 0***

- ***60502010030000 B.V.2.3) Fondo per Rinnovi contratt.: - comparto € 871.755***

Trattasi dell'applicazione del contratto del comparto CCNL 2019/2021.

- ***60503010010000 B.V.3.1) Altri fondi per oneri e spese – altro € 1.002.350***

RLS.C.R.I.B.A.

L'utilizzo di € 1.002.350 si riferisce al riversamento a Regione delle sanzioni per attività di prevenzione e sicurezza ambiente di lavoro accantonate nell'anno 2021.

- ***60503010020000 B.V.3.2) Altri fondi per Libera Professione € 2.340***

L'utilizzo del fondo si riferisce al pagamento del fondo perequativo riferito alle seguenti annualità:
anno 2020 € 1.495;
anno 2021 € 845.

**CONSISTENZA FONDI AL 31.12.2022**

Al 31.12.2022 i fondi per quote inutilizzate sono complessivamente pari ad € 30.608.978 e sono formati come di seguito rappresentato:

- ***B.I) Fondi per imposte, anche differite***

Al 31.12.2022 alla riga NI cod. 60102000000000 "Altri fondi per imposte" il valore residuo è pari ad € 449 e non ha subito movimentazioni nell'esercizio.

- ***B.II) Fondi per rischi***

Al 31.12.2022 sono pari ad € 1.090.556 e non hanno subito movimentazioni rispetto all'esercizio precedente:

- 60202000000000 "B.II.2) Fondo rischi per contenzioso personale dipendente" € 350.556;
- 60204000000000 "B.II.4) Fondo rischi per copertura diretta dei rischi (autoassicurazione)" € 740.000.

- ***B.IV) Quote inutilizzate contributi***

Al 31.12.2022 sono pari ad € 7.599.779 e sono formati come segue:

***60402010000000 B.IV.2.1) Quote inutilizzate contributi da Regione o Prov. Aut. Per quota F.S. indistinto € 3.412.373***

L'importo di € 3.412.373 comprende i seguenti contributi:
- Regione Lombardia, Decreto n. 10372 del 14/10/2010 - Fondo accantonato relativo al finanziamento per lo sviluppo della Rete regionale per le malattie rare in Lombardia – 2010 € 7.251;
- Regione Lombardia, DGR n. IX/2633 del 06/12/2011 - Risorse malattie rare comprese nel finanziamento di parte corrente anno 2011 € 12.910;
- Regione Lombardia, Decreto n. 4409 del 17/05/201 1 - Nuove Reti sanitarie 2° semestre 2010 € 18.432;
- Contributo Ambulatorio al sabato anno 2013 Decreto N. 4607 del 29/05/2014 € 4.096;
- Regione Lombardia, Prevenzione e contrasto al gioco d'azzardo patologico "Gap" riversamento agli ambiti (DDG 19456 del 21/12/2018) € 13.242;
- Contributo Azioni locali nel contesto degli Ambiti territoriali in materia di prevenzione e contrasto al gioco d'azzardo - DGR XI/2609 del 09/12/2019 e Decreto n. 18731 del 19/12/2019) € 53.429;
- Contributo relativo all'attivazione, da parte delle strutture sanitarie pubbliche e private accreditate dotate di PS/DEA, delle modalità organizzative di ampliamento temporaneo del contingente di posti letto previste dalla DGR XI/2561 DEL 02/12/2019 € 6.630;
- Contributo relativo al progetto di Ricerca "Valutazione dell'Impatto di COVID-19 ed Elaborazione di Strategie e Strumenti di Mitigazione del Rischio Epidemico (VICES-SMIRE) € 16.725;
- Programma operativo regionale a favore di persone con gravissima disabilità e in condizione di non autosufficienza e grave disabilità di cui al fondo per le non autosufficienze triennio 2019-2021 - ANNUALITÀ 2020 ESERCIZIO 2021, Decreto n. 18365 del 23.12.2021 € 1.516.502;
- Contributo PIL anno 2021, Decreto n. 18365 del 23.12.2021€ 40.864;
- contributo programma operativo regionale a favore di persone con gravissima disabilità e in condizione di non autosufficienza e grave disabilità di cui al fondo per le non autosufficienze triennio 2019-2021 - annualità 2021 esercizio 2022 € 1.676.280;
- PIL 2022 € 46.012;

P.S.R.I.B.A.

***60402020000000 B.IV.2.2) Quote inutilizzate contributi da Regione o Prov. Aut. per quota F.S. vincolato € 0***

***60403000000050 B.IV.3.1) Quote inutilizzate contributi vincolati da soggetti pubblici (extra fondo) - altro € 4.106.349***

L'importo di € 4.106.349 comprende:

- Progetto di valutazione del passaggio contaminanti nelle produzioni agricole, "Convenzione Ats_Sin_Ersaf Decreto n. 340 del 16/06/2017 e Convenzione SIN. Prot. ATS 69086 del 25/07/2017 € 87.215;
- Contributo relativo all'approvazione dei Piani Mirati di prevenzione 2018/2020 presentati dalle ATS della Lombardia ex Delibera n. XI/164 del 29 maggio 2018 "Piano triennale straordinario di intervento in materia di salute e sicurezza nei luoghi di lavoro"" assegnato con Decreto n. 6245/2019 (DDG 16093 del 08.11.2018) € 772.344;
- Contributo DGR n. XI/585 e decreto n. 18069 del 04/12/18 "Attuazione programma di attività per il contrasto al gioco d'azzardo patologico" OBIETTIVO 1, DGR XI/2597 09/12/2019 e DDG n. 915 del 29/01/2020 € 4.191;
- Assegnazione e impegno alle ATS Lombarde e a Polis Lombardia dei contributi di cui alla DGR n. XI/2464 del 18/11/2019. "Interventi urgenti a contrasto del fenomeno infortunistico", D.D.U.O 18378 del 16/12/2019 € 543.295;
- Piano triennale degli interventi di educazione sanitaria e zoofila di controllo demografico della popolazione animale e di prevenzione del randagismo 2020-2023, DGR XI/2392 del 11/11/19 e DDUO 14277 del 20/11/20 € 123.335;
- Assegnazione delle risorse da corrispondere alle ATS per l'attuazione del programma operativo regionale per l'approvazione del programma di attività per il contrasto al gioco d'azzardo patologico Obiettivi 1-2-3 II ANNUALITA', DGR XI/3376 del 14/07/2020 e DDG n. 9794 del 13/08/2020 € 165.333;
- Rafforzamento delle azioni di sensibilizzazione e disseminazione delle informazioni a livello scolastico per la prevenzione e il contrasto del disturbo da gioco d'azzardo, DGR XI/4057 del 14/12/2020 € 8.000.
- POLIS LOMBARDIA, Decreto n. 757 del 13/09/2021 "Attuazione del corso Triennale di formazione specifica in medicina generale - sedi di polo formativo anno 2020/2023 II ANNUALITA'" € 138.792;
- Assegnazione delle risorse da corrispondere alle ATS per l'attuazione del programma operativo regionale per l'approvazione del programma di attività per il contrasto al gioco d'azzardo patologico III ANNUALITA', Decreto n. 8466 del 21.06.2021 per € 539.786;
- Progetto regionale misure di supporto all'export di alimenti, mangimi, sottoprodotti di origine animale, DGR. XI/3966/20 - Decreto n. 4221/21 per € 17.438;
- Assegnazione delle risorse da corrispondere alle ATS per l'attuazione del programma operativo regionale per l'approvazione del programma di attività per il contrasto al gioco d'azzardo patologico IV ANNUALITA', "DGR n. XI/6252 del 11/04/2022 Decreto n. 9591 01/07/22 € 901.382;
- Contributi (extra fondo) vincolati - Contributi da Regione Fondo ex art. 19-novies, c. 1, DL n. 137/2020 per DPI/dispositivi medicali per prevenzione contagio, "Decreto DG Welfare n. 7923 del 07/06/2022 € 369.894;
- Progetto operativo per la realizzazione del registro tumori regionale della regione Lombardia, DGR n. XI/7147 del 17/10/2022 € 12.500;
- Attuazione del corso Triennale di formazione specifica in medicina generale - sedi di polo formativo anno 2020/2023 III annualità – Polis Lombardia € 138.792;
- Attuazione del corso Triennale di formazione specifica in medicina generale - sedi di polo formativo anno 2019/2022 III annualità – Polis Lombardia € 145.260;
- Attuazione del corso Triennale di formazione specifica in medicina generale - sedi di polo formativo anno 2021/2024 I annualità – Polis Lombardia € 138.792.

***60405000000000 B.IV.6) Quote inutilizzate contributi vincolati da privati € 28.133***

L'importo di € 28.133 comprende:

- UBI - Banco di Brescia, Decreto DG n. 689 del 30.12.2014 ad oggetto "Decreto D.G. n. 636 del 29 novembre 2011 "Affidamento del servizio Tesoreria e Cassa": proroga del rapporto contrattuale stipulato con UBI-Banco di Brescia Spa per il periodo 01 gennaio 2015 – 31 dicembre 2015 (CIG: 36014255EC) - Contributo tesoreria anno 2015 € 8.167;
- Consorzio Cepav due, Convenzione del 18/12/12 - Progetto alta velocità Treviglio –Brescia 2014 € 19.966.

- ***B.V) Altri fondi per oneri e spese***

Al 31.12.2022 sono pari ad € 22.001.118 e sono formati come segue:

***60502010000000 B.V.2) Fondo per rinnovi contrattuali € 18.107.456***
- Fondo per Rinnovi contratt. - dirigenza medica € 2.631.278;
- Fondo per Rinnovi contratt.- dirigenza non medica € 792.389;
- Fondo per Rinnovi contratt.: - comparto € 1.052.927;
- Fondo per Rinnovi convenzioni MMG/Pls/MCA ed altri € 13.630.862

***60503010000000 B.V.3) Altri fondi per oneri e spese € 3.794.912***
Tale valore è formato come segue:

o Altri fondi per oneri e spese - altro
Sono pari ad € 3.710.001 e sono formati come segue:

- € 29.319 Si tratta dei fondi residui dell'ex ASL di Brescia inseriti nel Bilancio di costituzione dell'ATS di Brescia. È stato determinato sulla base dei costi della cosiddetta "De Maria" con le stesse modalità previste per il personale universita-rio anno 2009;
- € 11.000 Si tratta dei fondi residui dell'ex ASL di Brescia inseriti nel Bilancio di costituzione dell'ATS di Brescia. Il fondo relativo al personale universitario è stimato sulla base dei costi sostenuti nell'esercizio anno 2010;
- € 636.326 Si tratta dei fondi residui dell'ex ASL di Brescia inseriti nel Bilancio di costituzione dell'ATS di Brescia. Importo stimato per benefici contrattuali. Anno 2009;
- € 30.799 Si tratta dei fondi residui dell'ex ASL di Brescia inseriti nel Bilancio di costituzione dell'ATS di Brescia. Decreto ASL ora ATS n. 576 del 14.11.2014 avente ad oggetto "Verbali NOC 1998/2002 A.O. pubbliche. Piani di recupero. Presa d'atto accordi transattivi". Anno 2014;
- € 97.797 Si tratta dei fondi residui dell'ex ASL di Brescia inseriti nel Bilancio di costituzione dell'ATS di Brescia. Decreto D.G. n. 576 del 14.11.2014 avente ad oggetto "Verbali NOC 1998/2002 A.O. pubbliche. Piani di recupero. Presa d'atto accordi transattivi". Anno 2014;
- € 656.487 Si tratta dei fondi residui dell'ex ASL di Brescia inseriti nel Bilancio di costituzione dell'ATS di Brescia. Recuperi NOC privati Anno 2014;
- € 97.797 Si tratta dei fondi residui dell'ex ASL di Brescia inseriti nel Bilancio di costituzione dell'ATS di Brescia. Decreto D.G. n. 576 del 14.11.2014 avente ad oggetto "Verbali NOC 1998/2002 A.O. pubbliche. Piani di recupero. Presa d'atto accordi transattivi". Anno 2015;
- € 97.797 Decreto ASL ora ATS n. 576 del 14.11.2014 avente ad oggetto "Verbali NOC 1998/2002 A.O. pubbliche. Piani di recupero. Presa d'atto accordi transattivi". Anno 2016;
- € 97.797 Decreto ASL ora ATS n. 576 del 14.11.2014 avente ad oggetto "Verbali NOC 1998/2002 A.O. pubbliche. Piani di recupero. Presa d'atto accordi transattivi". Anno 2017;
- € 97.797 Decreto ASL ora ATS n. 576 del 14.11.2014 avente ad oggetto "Verbali NOC 1998/2002 A.O. pubbliche. Piani di recupero. Presa d'atto accordi transattivi". Anno 2018;
- € 16.419 Accantonamento sponsorizzazione studio PRE PKD anno 2018;
- € 97.797 Decreto ASL ora ATS n. 576 del 14.11.2014 avente ad oggetto "Verbali NOC 1998/2002 A.O. pubbliche. Piani di recupero. Presa d'atto accordi transattivi". Anno 2019;
- € 2.462 Accantonamento maggiori risorse assegnate da Regione con Decreto n. 7217/2020;
- € 97.798 Decreto ASL ora ATS n. 576 del 14.11.2014 avente ad oggetto "Verbali NOC 1998/2002 A.O. pubbliche. Piani di recupero. Presa d'atto accordi transattivi". Anno 2020;
- € 2.100 Accantonamento recupero indebito emolumenti aggiuntivi a MCA nota prot. G1.2020.0028498 del 04.08.2020
- € 97.797 Decreto ASL ora ATS n. 576 del 14.11.2014 avente ad oggetto "Verbali NOC 1998/2002 A.O. pubbliche. Piani di recupero. Presa d'atto accordi transattivi". Anno 2021;
- € 1.411.410 Accantonamento sanzioni anno 2022;
- € 29.428 Accantonamento recupero indebito emolumenti aggiuntivi a MCA;
- € 2.576 Accantonamento quota Piani Mirati restituita da ATS Valpadana;
- € 1.500 Sperimentazione farmaci 2022;
- € 97.798 Decreto ASL ora ATS n. 576 del 14.11.2014 avente ad oggetto "Verbali NOC 1998/2002 A.O. pubbliche. Piani di recupero. Presa d'atto accordi transattivi". Anno 2022

o Altri fondi per Libera Professione

R.C.R.I.B.A.

Al 31.12.2022 sono pari ad € 84.911 formati come segue:
€ 76.529 Fondo L. Balduzzi;
€ 8.382 Fondo di perequazione.

***60504010000000 B.V.4) Altri Fondi incentivi funzioni tecniche Art. 113 D.Lgs 50/2016 € 98.750***
Al 31.12.2022 sono pari ad € 98.750 riferiti: € 13.300 anno 2019, € 22.526 anno 2020, € 32.323 anno 2021, € 30.601 anno 2022.

**AREA SOCIOSANITARIA**

Al 31.12.2022 il valore dei fondi per rischi ed oneri è pari ad € 518.525,81 di cui:
- € 325.271,15 per quote inutilizzate contributi da Regione o Prov. Aut. per quota F.S.R. indistinto;
- € 193.254,66 altri fondi per oneri e spese per rinnovi contrattuali. Il fondo al 31.12.2020 era pari ad € 193.254,66 e nel corso dell'esercizio 2022 non è stato utilizzato.

Di seguito vengono evidenziate le variazioni intervenute nei fondi accantonati.

La consistenza del Fondo al 31.12.2021, pari ad € ad € 790.873,11, risulta così composta:
- € 193.254,66 riferiti ai rinnovi contrattuali;
- € 33.889,68 riferiti al Fondo Potenziamento e Formazione Consultori;
- € 211.413,43 riferiti a quota parte dell'assegnazione 2011 per la rete assistenza domiciliare;
- € 304.737,21 accantonamento di quota parte dell'assegnazione FSR Indistinto anno 2014;
- € 32.804,69 accantonamento di quota parte dell'assegnazione FSR Indistinto anno 2016;
- € 14.773,44 accantonamento di quota parte dell'assegnazione FSR Indistinto anno 2017.

Al 31.12.2022 sì è provveduto a:
- disaccantonare € 224.769,17 dalla quota capitaria assegnata per l'esercizio 2014 ed accantonata. Il fondo residuo risulta essere pari ad € 79.968,04;
- disaccantonare 32.804,69 dalla quota capitaria assegnata per l'esercizio 2016 ed accantonata. Il fondo residuo risulta essere pari ad € 0,00;
- disaccantonare € 14.773,44 dalla quota capitaria assegnata per l'esercizio 2017 ed accantonata. Il fondo residuo risulta essere pari ad € 0,00.

La consistenza del Fondo al 31.12.2022, pari ad € ad € 518.525,81, risulta quindi così composta:
- € 193.254,66 riferiti ai rinnovi contrattuali;
- € 33.889,68 riferiti al Fondo Potenziamento e Formazione Consultori;
- € 211.413,43 riferiti a quota parte dell'assegnazione 2011 per la rete assistenza domiciliare;
- € 79.968,04 accantonamento di quota parte dell'assegnazione FSR Indistinto anno 2014.

*FATTI DI RILIEVO delle movimentazioni dell'esercizio*

Si evidenziano gli accantonamenti per rinnovi contrattuali pari ad € 5.242.901 di cui: € 4.317.679 Fondo per Rinnovi convenzioni MMG/Pls/MCA ed altri; € 628.850 Fondo per Rinnovi contrattuali - dirigenza medica, € 136.424 Fondo per Rinnovi contrattuali - dirigenza non medica ed € 159.948 per Rinnovi contrattuali – comparto.

Di seguito sono illustrati brevemente i criteri utilizzati per la determinazione dell'entità dei fondi, nonché degli estremi dei verbali del Collegio Sindacale come specificato nella tabella. Nel caso di assenza di un verbale specifico del collegio sindacale, si è indicato il verbale di approvazione del bilancio d'esercizio cui il fondo si riferisce.

R.L.C.R.I.B.A.

3.20.10.00.000.000.00.000 **B.I) Fondi per imposte, anche differite**

| Descrizione | Anno di costituzione | Criteri di determinazione | Importi | Estremi del verbale del Collegio Sindacale |
|---|---|---|---|---|
| Accantonamento altri fondi per imposte IRAP | 2016 | Sono state utilizzate le maggiori risorse assegnate da Regione Lombardia in sede di chiusura del Bilancio d'esercizio 2016 | € 449 | Verbale del Collegio Sindacale n. 06 del 07.06.2017 |
| | | | | |
| | | | | |
| | | | | |
| | | | | |
| | | | | |

3.20.20.10.000.000.00.000 **B.II.1) Fondo rischi per cause civili ed oneri processuali**

| Descrizione | Anno di costituzione | Criteri di determinazione | Importi | Estremi del verbale del Collegio Sindacale |
|---|---|---|---|---|
| | | | | |
| | | | | |
| | | | | |
| | | | | |
| | | | | |
| | | | | |

3.20.20.20.000.000.00.000 **B.II.2) Fondo rischi per contenzioso personale dipendente**

| Descrizione | Anno di costituzione | Criteri di determinazione | Importi | Estremi del verbale del Collegio Sindacale |
|---|---|---|---|---|
| Accantonamenti per contenzioso per-sonale dipendente | 01.01.2016 | Si tratta dei fondi residui dell'ex ASL di Brescia inseriti nel Bilancio di costituzione dell'ATS di Brescia | € 350.555 | Verbale Collegio Sindacale n. 03 del 30.03.2017 |
| | | | | |
| | | | | |
| | | | | |
| | | | | |
| | | | | |

3.20.20.30.000.000.00.000 **B.II.3) Fondo rischi connessi all'acquisto di prestazioni sanitarie da privato**

| Descrizione | Anno di costituzione | Criteri di determinazione | Importi | Estremi del verbale del Collegio Sindacale |
|---|---|---|---|---|
| | | | | |
| | | | | |
| | | | | |
| | | | | |
| | | | | |

3.20.20.40.000.000.00.000 **B.II.4) Fondo rischi per copertura diretta dei rischi (autoassicurazione)**

| Descrizione | Anno di costituzione | Criteri di determinazione | Importi | Estremi del verbale del Collegio Sindacale |
|---|---|---|---|---|
| A seguito del fallimento della Compagnia Assicurativa FARO, ASL Brescia è andata in autoassicurazione. | 2012 | Il fondo è stato stimato sul valore dei premi pagati in anni recedenti | € 200.000 | Verbale Collegio Sindacale n. 03 del 30.03.2017 |
| | | | | |

RL S.C.R.I.B.A.

| | | | | |
|---|---|---|---|---|
| A seguito del fallimento della Compagnia Assicurativa FARO, ASL Brescia è andata in autoassicurazione. | 2013 | Il fondo è stato stimato sul valore dei premi pagati in anni recedenti | € 240.000 | Verbale Collegio Sindacale n. 03 del 30.03.2017 |
| A seguito del fallimento della Compagnia Assicurativa FARO, ASL Brescia è andata in autoassicurazione. | 2014 | Il fondo è stato stimato sul valore dei premi pagati in anni recedenti | € 240.000 | Verbale Collegio Sindacale n. 03 del 30.03.2017 |
| A seguito del fallimento della Compagnia Assicurativa FARO, ASL Brescia è andata in autoassicurazione. | 2015 | Il fondo è stato stimato sul valore dei premi pagati in anni recedenti e si riferisce al 1° trimestre 2015 | € 60.000 | Verbale Collegio Sindacale n. 03 del 30.03.2017 |
| | | | | |

3.20.20.50.000.000.00.000 **B.II.5) Altri fondi rischi**

| Descrizione | Anno di costituzione | Criteri di determinazione | Importi | Estremi del verbale del Collegio Sindacale |
|---|---|---|---|---|
| | | | | |
| | | | | |
| | | | | |
| | | | | |
| | | | | |
| | | | | |

3.20.50.30.000.000.00.000 **B.V.3) Altri fondi per oneri e spese**

| Descrizione | Anno di costituzione | Criteri di determinazione | Importi | Estremi del verbale del Collegio Sindacale |
|---|---|---|---|---|
| Accantonamento personale universitario. | 01.01.2016. | Si tratta dei fondi residui dell'ex ASL di Brescia inseriti nel Bilancio di costituzione dell'ATS di Brescia. È stato determinato sulla base dei costi della cosiddetta "De Maria" con le stesse modalità previste per il personale. Anno 2009 | € 29.319 | Verbale Collegio Sindacale n. 03 del 30.03.2017 |
| Accantonamento personale universitario | 01.01.2016 | Si tratta dei fondi residui dell'ex ASL di Brescia inseriti nel Bilancio di costituzione dell'ATS di Brescia. Il fondo è stimato sulla base dei costi sostenuti nell'esercizio. Anno 2010 | € 11.000 | Verbale Collegio Sindacale n. 03 del 30.03.2017 |
| Accantonamento benefici contrattuali anno 2009 | 01.01.2016 | Si tratta dei fondi residui dell'ex ASL di Brescia inseriti nel Bilancio di costituzione dell'ATS di Brescia. Importo stimato. Anno 2009 | € 636.326 | Verbale Collegio Sindacale n. 03 del 30.03.2017 |
| Accantonamento interessi attivi NOC 1998/2002 | 01.01.2016 | Si tratta dei fondi residui dell'ex ASL di Brescia inseriti nel Bilancio di costituzione dell'ATS di Brescia. Decreto ASL ora ATS n. 576 del 14.11.2014 avente ad oggetto "Verbali NOC 1998/2002 A.O. pubbliche. Piani di recupero. Presa d'atto accordi transattivi". Anno 2014 | € 30.799 | Verbale Collegio Sindacale n. 03 del 30.03.2017 |
| Accantonamento rata recuperi NOC aziende ospedaliere 1998/2002 | 01.01.2016 | Si tratta dei fondi residui dell'ex ASL di Brescia inseriti nel Bilancio di costituzione dell'ATS di Brescia. Decreto D.G. n. 576 del 14.11.2014 avente ad oggetto "Verbali NOC 1998/2002 A.O. pubbliche. Piani di recupero. Presa d'atto accordi transatti-vi". Anno 2014 | € 97.797 | Verbale Collegio Sindacale n. 03 del 30.03.2017 |
| Accantonamento rata recuperi NOC erogatori privati | 01.01.2016 | Si tratta dei fondi residui dell'ex ASL di Brescia inseriti nel Bilancio di costituzione dell'ATS di Brescia. Anno | € 656.487 | Verbale Collegio Sindacale n. 03 del 30.03.2017 |

RLS.C.R.I.B.A.

| | | | | |
|---|---|---|---|---|
| | | 2014 | | |
| Accantonamento rata recuperi NOC aziende ospedaliere 1998/2002 | 2015 | Accantonamento recuperi NOC di cui al Decreto ASL ora ATS n. 576 del 14.11.2014 avente ad oggetto "Verbali NOC 1998/2002 A.O. pubbliche. Piani di recupero. Presa d'atto accordi transattivi". | € 97.797 | Verbale Collegio Sindacale n. 03 del 30.03.2017 |
| Accantonamento rata recuperi NOC aziende ospedaliere 1998/2002 | 2016 | Accantonamento recuperi NOC di cui al Decreto ASL ora ATS n. 576 del 14.11.2014 avente ad oggetto "Verbali NOC 1998/2002 A.O. pubbliche. Piani di recupero. Presa d'atto accordi transattivi". | € 97.797 | Verbale Collegio Sindacale n. 06 del 07.06.2017 |
| Accantonamento rata recuperi NOC aziende ospedaliere 1998/2002 | 2017 | Accantonamento recuperi NOC di cui al Decreto ASL ora ATS n. 576 del 14.11.2014 avente ad oggetto "Verbali NOC 1998/2002 A.O. pubbliche. Piani di recupero. Presa d'atto accordi transattivi". | € 97.797 | Verbale Collegio Sindacale n. 07 del 07.06.2018 |
| Accantonamento rata recuperi NOC aziende ospedaliere 1998/2002 | 2018 | Decreto ASL ora ATS n. 576 del 14.11.2014 avente ad oggetto "Verbali NOC 1998/2002 A.O. pubbliche. Piani di recupero. Presa d'atto accordi transattivi". | € 97.797 | Verbale Collegio Sindacale n. 06 del 13.06.2019 |
| Accantonamento sponsorizzazione studio PRE PKD | 2018 | Accantonamento sponsorizza-zione studio PRE PKD | € 16.419 | Verbale Collegio Sindacale n. 06 del 13.06.2019 |
| Accantonamento rata recuperi NOC aziende ospedaliere 1998/2002 | 2019 | Accantonamento recuperi NOC di cui al Decreto ASL ora ATS n. 576 del 14.11.2014 avente ad oggetto "Verbali NOC 1998/2002 A.O. pubbliche. Piani di recupero. Presa d'atto accordi transattivi". | € 97.797 | Verbale Collegio Sindacale n. 06 del 27.08.2020 |
| Accantonamento maggiore assegnazione regionale decreto n. 7217/2020 | 2019 | Trattasi delle maggiori risorse assegnate con il Decreto n. 7217/2020 | € 2.462 | Verbale Collegio Sindacale n. 06 del 27.08.2020 |
| Accantonamento rata recuperi NOC aziende ospedaliere 1998/2002 | 2020 | Accantonamento recuperi NOC di cui al Decreto ASL ora ATS n. 576 del 14.11.2014 avente ad oggetto "Verbali NOC 1998/2002 A.O. pubbliche. Piani di recupero. Presa d'atto accordi transattivi". | € 97.797 | Verbale del Collegio Sindacale n. 7 del 5.10.2021 |
| Accantonamento recuperi MCA | 2020 | Accantonamento recuperi MCA | € 2.100 | Verbale del Collegio Sindacale n. 7 del 5.10.2021 |
| Accantonamento rata recuperi NOC aziende ospedaliere 1998/2002 | 2021 | Accantonamento recuperi NOC di cui al Decreto ASL ora ATS n. 576 del 14.11.2014 avente ad oggetto "Verbali NOC 1998/2002 A.O. pubbliche. Piani di recupero. Presa d'atto accordi transattivi". | € 97.798 | Verbale del Collegio Sindacale n. 5 del 8.06.2022 |
| Accantonamento recuperi MCA | 2021 | Accantonamento recuperi MCA | € 29.428 | Verbale del Collegio Sindacale n. 5 del 8.06.2022 |
| Accantonamento rata recuperi NOC aziende ospedaliere 1998/2002 | 2022 | Accantonamento recuperi NOC di cui al Decreto ASL ora ATS n. 576 del 14.11.2014 avente ad oggetto "Verbali NOC 1998/2002 A.O. pubbliche. Piani di recupero. Presa d'atto accordi transattivi". | € 97.798 | Accantonamento anno 2022 |
| Accantonamento sanzioni sicurezza e salute nei luoghi di lavoro | 2022 | Accantonamento sanzioni sicurezza e salute nei luoghi di lavoro | € 1.411.410 | Accantonamento anno 2022 |
| Accantonamento della quota di contributo di cui alla DGR XI/164 del 29/05/2018 e decreto 16093 del 08/11/2018 PIANI MIRATI DI PREVENZIONE 2018/2020, assegnata ad ATS VAL PADANA ma non uti-lizzata | 2022 | Accantonamento della quota di contributo di cui alla DGR XI/164 del 29/05/2018 e decreto 16093 del 08/11/2018 PIANI MIRATI DI PREVENZIONE 2018/2020, assegnata ad ATS VAL PADANA ma non uti-lizzata | € 2.576 | Accantonamento anno 2022 |

RL S.C.R.L. B.A.

| | | | | |
|---|---|---|---|---|
| Accantonamento sperimentazione farmaci | 2022 | Accantonamento sperimentazione farmaci. Medineos S.U.R.L. | € 1.500 | Accantonamento anno 2022 |
| Accantonamento legge Balduzzi | 01.01.2016 | Si tratta dei fondi residui dell'ex ASL di Brescia inseriti nel Bilancio di costituzione dell'ATS di Brescia. Regolamento ASL libera professione Decreto n. 64 del 29.01.2015. Anno 2015. | € 35.560 | Verbale Collegio Sindacale n. 03 del 30.03.2017 |
| Accantonamento legge Balduzzi | 2016 | Accantonamento legge Balduzzi | € 18.867 | Verbale n. 06 del 07.06.2017 |
| Accantonamento legge Balduzzi | 2017 | Accantonamento legge Balduzzi | € 6.119 | Verbale Collegio Sindacale n. 07 del 07.06.2018 |
| Accantonamento legge Balduzzi | 2018 | Accantonamento legge Balduzzi | € 6.211 | Verbale Collegio Sindacale n. 06 del 13.06.2019 |
| Accantonamento legge Balduzzi | 2019 | Accantonamento legge Balduzzi | € 3.809 | Verbale Collegio Sindacale n. 06 del 27.08.2020 |
| Accantonamento legge Balduzzi | 2020 | Accantonamento legge Balduzzi | € 3.472 | Verbale del Collegio Sindacale n. 7 del 5.10.2021 |
| Accantonamento legge Balduzzi | 2021 | Accantonamento legge Balduzzi | € 1.317 | Verbale del Collegio Sindacale n. 5 del 8.06.2022 |
| Accantonamento legge Balduzzi | 2022 | Accantonamento legge Balduzzi | € 1.175 | Accantonamento 2022 |
| Accantonamento fondo perequativo | 01.01.2016 | Si tratta dei fondi residui dell'ex ASL di Brescia inseriti nel Bilancio di costituzione dell'ATS di Brescia. Regolamento ASL libera professione Decreto n. 64 del 29.01.2015. Anno 2015. | € 6.120 | Verbale Collegio Sindacale n. 03 del 30.03.2017 |
| Accantonamento fondo perequativo | 2018 | Accantonamento fondo perequativo | € 55 | Verbale Collegio Sindacale n. 06 del 13.06.2019 |
| Accantonamento fondo perequativo | 2019 | Accantonamento fondo perequativo | € 131 | Verbale Collegio Sindacale n. 06 del 27.08.2020 |
| Accantonamento fondo perequativo | 2020 | Accantonamento fondo perequativo | € 97 | Verbale del Collegio Sindacale n. 7 del 5.10.2021 |
| Accantonamento fondo perequativo | 2021 | Accantonamento fondo perequativo | € 636 | Verbale del Collegio Sindacale n. 5 del 8.06.2022 |
| Accantonamento fondo perequativo | 2022 | Accantonamento fondo perequativo | € 1.342 | Accantonamento 2022 |
| | | | | |
| | | | | |
| | | | | |

## ALTRE INFORMAZIONI RELATIVE A FONDI RISCHI E ONERI

*Inserire* SI *o* NO *nella cella in giallino denominata <<Caso presente in azienda?>>:*

| Cod. | Informazione | Caso presente in azienda? | *Se* SI, *illustrare* |
|---|---|---|---|
| FR01 | Con riferimento ai rischi per i quali è stato costituito un fondo, esiste la possibilità di subire perdite addizionali rispetto agli ammontari stanziati? | SI | *In sede di giudizio, oltre alla condanna delle spese di lite, potrebbe emergere una somma maggiore da corrispondere, oltre naturalmente al pagamento degli interessi e rivalutazione monetaria. Inoltre, gli stanziamenti effettuati per spese legali per i patrocinatori di ATS non possono tenere conto delle eventuali somme aggiuntive liquidate dal giudice.* |

R.L.S.C.R.I.B.A.

| | | | |
|---|---|---|---|
| **FR02** | Esistono rischi probabili, a fronte dei quali non è stato costituito un apposito fondo per l'impossibilità di formulare stime attendibili? | **SI** | *Si segnalano, i seguenti contenziosi per i quali l'esito non è prevedibile e con valore di causa indeterminabile:*<br>*- ricorso per differenze stipendiali a seguito di sospensione lavorativa;*<br>*- ricorso per rette RSA;*<br>*- ricorso di un Comune per quota rette sanitarie di minore;*<br>*- ricorso alla Corte di Cassazione avverso sentenza di appello favorevole ad ATS per voci stipendiali;* |
| **FR03** | Esistono rischi (né generici, né remoti) a fronte dei quali non è stato costituito un apposito fondo perché solo possibili, anziché probabili? Da tali rischi potrebbero scaturire perdite significative? | **NO** | |
| **FR04** | Esistono altre informazioni che si ritiene necessario fornire per soddisfare la regola generale secondo cui "Se le informazioni richieste da specifiche disposizioni di legge non sono sufficienti a dare una rappresentazione veritiera e corretta, si devono fornire le informazioni complementari necessarie allo scopo" (art 2423 cc)? | **NO** | |

## 13. Trattamento di fine rapporto

C) TRATTAMENTO DI FINE RAPPORTO

I dati relativi alla consistenza iniziale, all'accantonamento e agli utilizzi dell'esercizio, nonché le riclassificazioni che concorrono alla determinazione del valore finale dell'esercizio, sono riportate nelle tabelle di Nota Integrativa Tabellare e nelle Schede di dettaglio, laddove previste dal D.lgs. 118/2011 e s.m.i.. Le tabelle sono presenti in allegato agli schemi di Stato Patrimoniale e Conto Economico e costituiscono parte integrante del Bilancio d'Esercizio.

Per questa categoria sono previste le seguenti tipologie:

- C.I) Premi operosità
- C.II) TFR personale dipendente

In particolare, per le categorie ***C) TRATTAMENTO DI FINE RAPPORTO*** se movimentate, l'iscrizione tra i fondi è corredata da tutte le informazioni di dettaglio relative agli eventuali utilizzi dei fondi indicando la natura del costo; le informazioni di dettaglio sono rilevate nella tabella apposita del foglio *Utilizzi_Fondi_San* allegata al Bilancio d'Esercizio.

*PRINCIPALI INFORMAZIONI delle movimentazioni dell'esercizio*

Per la suddetta area di bilancio non si sono verificate movimentazioni nell'esercizio.

*FATTI DI RILIEVO delle movimentazioni dell'esercizio*

Per la suddetta area di bilancio non si sono verificati fatti di rilievo e/o non si sono rilevati valori di bilancio.

R.L.S.C.R.I.B.A.

Di seguito sono illustrati brevemente i criteri utilizzati per la determinazione dell'entità dei fondi, nonché degli estremi dei verbali del Collegio Sindacale come specificato nella tabella. Nel caso di assenza di un verbale specifico del collegio sindacale, si è indicato il verbale di approvazione del bilancio d'esercizio cui il fondo si riferisce.

3.30.10.00.000.000.00.000 **C.I) Premi operosità**

| Descrizione | Anno di costituzione | Criteri di determinazione | Importi | Estremi del verbale del Collegio Sindacale |
|---|---|---|---|---|
| | sino al 1994 | | | |
| | 1995/1997 | | | |
| | 1998 | | | |
| | 1999 | | | |
| | 2000 | | | |
| | 2001 | | | |
| | 2002 | | | |
| | 2003 | | | |
| | 2004 | | | |
| | 2005 | | | |
| | 2006 | | | |
| | 2007 | | | |
| | 2008 | | | |
| | 2009 | | | |
| | 2010 | | | |
| | 2011 | | | |
| | 2012 | | | |
| | 2013 | | | |
| | 2014 | | | |
| | 2015 | | | |
| | 2016 | | | |
| | 2017 | | | |
| | 2018 | | | |
| | 2019 | | | |
| | 2020 | | | |
| | 2021 | | | |
| | 2022 | | | |

RL S.C.R.I.B.A.

## ALTRE INFORMAZIONI RELATIVE A TRATTAMENTO DI FINE RAPPORTO

*Inserire* SI *o* NO *nella cella in giallino denominata <<Caso presente in azienda?>>:*

| Cod. | Informazione | Caso presente in azienda? | *Se* Sì, *illustrare* |
|---|---|---|---|
| TR01 | **Altro**. Esistono altre informazioni che si ritiene necessario fornire per soddisfare la regola generale secondo cui "Se le informa-zioni richieste da specifiche disposizioni di legge non sono sufficienti a dare una rappresentazione veritiera e corretta, si devono fornire le informazioni complementari necessarie allo sco- | NO | |

| | | | |
|---|---|---|---|
| | po" (art 2423 cc)? | | |

## 14. Debiti

D) DEBITI

I dati relativi al valore iniziale, alle movimentazioni dell'esercizio quali incrementi, decrementi per pagamenti e giroconti, che concorrono alla determinazione del valore finale dell'anno, nonché i dettagli dei debiti per acquisto cespiti e, infine, le fatture da ricevere, l'anzianità e la scadenza dei crediti, sono riportati nelle tabelle di Nota Integrativa Tabellare (vedi allegati del Bilancio d'Esercizio).

Per questa categoria sono previste le seguenti tipologie:

- D.I. Debiti per Mutui passivi
- D.II. Debiti v/Stato
- D.III. Debiti v/Regione
- D.IV. Debiti v/Comuni
- D.V. Debiti v/Aziende sanitarie pubbliche
- D.VI. Debiti V/ Società Partecipate e/o Enti Dipendenti Della Regione
- D.VII. Debiti v/Fornitori
- D.VIII. Debiti v/Istituto tesoriere
- D.IX. Debiti Tributari
- D.X. Debiti v/Istituti previdenziali, assistenziali e sicurezza sociale
- D.XI. Debiti v/Altri

In particolare, per la categoria ***D.I. Debiti per Mutui passivi***, se movimentata, l'iscrizione tra i debiti è corredata da tutte le informazioni di dettaglio relative alla destinazione, al soggetto erogatore, agli estremi della delibera di autorizzazione regionale, alla scadenza, alla garanzia e ai tassi reali, nonché l'importo iniziale e il debito residuo; le informazioni di dettaglio sono rilevate nella tabella apposita del foglio *"Dettaglio_SP_San"* allegata al Bilancio d'Esercizio.

Per la categoria ***Debiti v/Aziende sanitarie pubbliche della Regione - per mobilità in compensazione e non*** se movimentata, l'iscrizione tra i debiti è corredata da tutte le informazioni di dettaglio relative alla mobilità in compensazione e non in compensazione e alle altre prestazioni; le informazioni di dettaglio sono rilevate nella tabella del foglio *"Cons"* allegata al Bilancio d'Esercizio.

**Per le informazioni di dettaglio relative ai debiti verso la Regione, ai debiti verso Aziende Sanitarie pubbliche e ai debiti verso fornitori si rinvia alle apposite tabelle allegate agli schemi del Bilancio d'Esercizio.**

*PRINCIPALI INFORMAZIONI delle movimentazioni dell'esercizio*

I dediti al 31.12.2022 sono complessivamente pari ad € 187.626.966 di cui:

Area sanitaria € 167.928.615;
Area socio sanitaria € 19.698.351

Nella redazione del Bilancio d'esercizio 2022 si è tenuto conto:
- del Decreto di assegnazione definitiva per l'anno 2022 n. 6983 del 12.05.2023;
- della scheda GSA pubblicata sul portale SCRIBA;

R.L.S.C.R.I.B.A.

- delle "Linee Guida contabili e tecniche per la redazione del bilancio d'esercizio 2022".
In particolare, nelle linee guida contabili e tecniche per la redazione del bilancio d'esercizio 2022 sono contenute le indicazioni relative alle "Procedure attuate da Regione Lombardia per il percorso di riallineamento contabile delle posizioni creditorie e debitorie pregresse ai sensi del Decreto n. 6245 del 7 maggio 2019" che precisano che con il decreto del Direttore Generale n. 19091 del 23/12/2022, e le successive note di liquidazione n. 9497 e n. 9498 del 29/12/2022, nell'ambito del percorso di chiusura delle posizioni pregresse ante 2015 (riallineate e definite dal Decreto n. 9542 del 28.6.2019), si è proceduto alla liquidazione dei debiti regionali nei confronti delle ATS e delle ASST/IRCCS e contestualmente, laddove previsto, all'erogazione di cassa diretta all'ATS/ASST creditrice verso le Aziende del territorio;

- del Decreto regionale n. 6240 del 28.04.2023 *ad oggetto "Sistemazione contabile delle partite creditorie e debitorie aperte riferite alle prestazioni effettuate agli stranieri temporaneamente presenti sul territorio (STP) fino al 31/12/2016"*. In particolare:

- con nota prot. A1.2023.0072825 del 03.03.2023 "Ricognizione delle partite creditorie e debitorie aperte per le prestazioni STP ante 2017", Regione chiedeva alle Aziende Sanitarie di dettagliare tutte le posizioni creditorie e debitorie riferite alle prestazioni effettuate entro il 31.12.2016 a cittadini stranieri non in regola e che al 31.12.2022 risultassero ancora aperte;
- con note prot. ATS n. 0023559/23 del 24.02.2023 e n. 0033793/23 del 22.03.2023 ATS di Brescia ha trasmesso la ricognizione richiesta corredata dall'attestazione del Collegio Sindacale (Allegato B) Verbale n. 2 del 24.02.2023);
- in data 14 marzo 2023 si è tenuto un incontro di chiarimento con Regione al fine di condividere e approfondire le operazioni di sistemazione contabile;
- con DGR n. XII/147 del 17.04.2023 Regione ha:
- ✓ preso atto dell'esito della ricognizione sugli enti sanitari e sulla GSA delle partite creditorie e debitorie aperte per le prestazioni erogate a STP fino al 31.12.2016 e degli effetti contabili della sistemazione di tali partite sui saldi delle gestioni straordinarie delle aziende sanitarie e della GSA;
- ✓ demandato alla Direzione Centrale Bilancio e Finanza l'emanazione di istruzioni contabili alle aziende sanitarie interessate e alla GSA al fine di chiudere definitivamente le partite contabili ancora aperte, riferite a prestazioni erogate a STP fino al 31.12.2016.

Con il decreto n. 6240/2023 Regione ha considerato necessario procedere alla sistemazione contabile delle partite di cui sopra con le seguenti modalità e per le seguenti motivazioni:
<u>ATS</u>

- Chiusura a fronte di una sopravvenienza passiva v/terzi delle partite presenti alla voce "20201070000000 – B.II.1.g) Crediti v/Stato per spesa corrente – altro ", considerato che con Decreto n. 24544 del 25.11.2022 del Dirigente della Direzione Generale della Programmazione Sanitaria – Ufficio 8 del Ministero della Salute è stato ammesso a rimborso e liquidato a favore di Regione Lombardia il debito conciliato e riconosciuto dalle varie Prefetture;
- Chiusura a fronte di una sopravvenienza passiva v/terzi delle partite presenti alle voci "20204010030040 N.II.4.a.3.2) Crediti da Aziende Socio-Sanitarie Territoriali della Regione", considerato che si tratta di partite riferite ad acconti alle ASST per prestazioni STP ante 2016 e per i quali queste ultime non hanno ricevuto il rimborso dalle Prefetture;
- Chiusura a fronte di una sopravvenienza attiva v/terzi delle partite presenti alle voci "70701010010000 – D.VII.1.1) Debiti verso Aziende sanitarie private (sanità)", "71304020000000- D.XI.4.b) Altre voci di debito Altri debiti diversi – V/Enti Pubblici" riconducibili a prestazioni rimborsate agli erogatori dalla Prefettura e per le quali le ATS non hanno mai erogato acconti;
- Chiusura a fronte di una sopravvenienza passiva v/terzi delle partite presenti alla voce "20207060010000- B.II.7.e.1.2) Altri crediti diversi", riconducibile a prestazioni mai rimborsate agli erogatori privati dalla Prefetture, per cui verranno considerati inesigibili in sede di Consuntivo 2022, in quanto, ai sensi della normativa vigente, le Prefetture non provvederanno più ai pagamenti;
- per le aziende per le quali le sistemazioni contabili di cui sopra avrebbero come effetto l'esposizione di sopravvenienze passive superiori alle sopravvenienze attive, iscrizione di una sopravvenienza attiva a copertura del saldo negativo delle poste straordinarie per la sistemazione delle partite aperte STP ante 2017 alla voce "81010100010010-Altre sopravvenienze e insussistenze attive v/terzi" a fronte di un credito da iscrivere alla voce "20202010070000-B.II.2.a.8) Crediti v/Regione o Provincia Autonoma per spesa corrente – altro".

FIRMATO DIGITALMENTE

**ALLEGATO B - SISTEMAZIONE CONTABILE PARTITE APERTE STP ANTE 2017 - AZIENDE SANITARIE**

| 326 | ATS DI BRESCIA | | | | | | | | | | | | |
|---|---|---|---|---|---|---|---|---|---|---|---|---|---|
| ENTE | DESCRIZIONE ENTE | CONTI DARE | | | | | CONTO AVERE | | | | | IMPORTO | NOTA |
| 326 | ATS DI BRESCIA | EA0450 | E.2.B.3.2.G) Altre sopravvenienze passive v/terzi | 82010130010010 | 7.20.40.80.100.000.00.000 | Altre sopravvenienze passive v/terzi | ABA270 | B.II.1.g) Crediti v/Stato per spesa corrente - altro | 20201070000000 | 1.20.20.10.040.000.00.000 | B.II.1.g) Crediti v/Stato per spesa corrente - altro | 66.032,00 | Stralcio posizioni creditorie STP ante 2017 |
| 326 | ATS DI BRESCIA | EA0450 | E.2.B.3.2.G) Altre sopravvenienze passive v/terzi | 82010130010010 | 7.20.40.80.100.000.00.000 | Altre sopravvenienze passive v/terzi | ABA580 | B.II.4.a.3) Crediti v/Aziende sanitarie pubbliche della Regione - per altre prestazioni | 20204010030040 | 1.20.20.40.010.030.21.000 | B.II.4.a.3.2) Crediti da Aziende Socio-Sanitarie Territoriali della Regione | 524.755,00 | Stralcio posizioni creditorie STP ante 2017 |
| 326 | ATS DI BRESCIA | EA0450 | E.2.B.3.2.G) Altre sopravvenienze passive v/terzi | 82010130010010 | 7.20.40.80.100.000.00.000 | Altre sopravvenienze passive v/terzi | ABA670 | B.II.7.a) Crediti v/clienti privati | 20207010010000 | 1.20.20.70.010.100.00.000 | B.II.7.a.1) Crediti verso clienti privati altro | 316.868,00 | Stralcio posizioni creditorie STP ante 2017 |
| 326 | ATS DI BRESCIA | EA0450 | E.2.B.3.2.G) Altre sopravvenienze passive v/terzi | 82010130010010 | 7.20.40.80.100.000.00.000 | Altre sopravvenienze passive v/terzi | PDA291 | D.VII.1.a) Debiti verso erogatori (privati accreditati e convenzionati) di prestazioni sanitarie | 70701010010000 | 3.40.70.10.010.000.00.000 | D.VII.1.1) Debiti verso Aziende sanitarie private (sanità) | 135.666,00 | Ricostituzione posizioni debitorie STP ante 2017 |
| 326 | ATS DI BRESCIA | PDA291 | D.VII.1.a) Debiti verso erogatori (privati accreditati e convenzionati) di prestazioni sanitarie | 70701010010000 | 3.40.70.10.010.000.00.000 | D.VII.1.1) Debiti verso Aziende sanitarie private (sanità) | EA0140 | E.1.B.2.3.G) Altre sopravvenienze attive v/terzi | 81010100010010 | 7.10.30.80.100.000.00.000 | Altre sopravvenienze e insussistenze attive v/terzi | 275.997,00 | Stralcio posizioni debitorie STP ante 2017 |
| 326 | ATS DI BRESCIA | PDA380 | D.XI.4) Altri debiti diversi | 71304020000000 | 3.40.95.40.020.000.00.000 | Altre voci di debito (71304020000000 D.XI.4.b) Altri debiti diversi - V/Enti Pubblico) | EA0140 | E.1.B.2.3.G) Altre sopravvenienze attive v/terzi | 81010100010010 | 7.10.30.80.100.000.00.000 | Altre sopravvenienze e insussistenze attive v/terzi | 637.118,00 | Stralcio posizioni debitorie STP ante 2017 |
| 326 | ATS DI BRESCIA | ABA450 | B.II.2.a.7) Crediti v/Regione o Provincia Autonoma per spesa corrente - altro | 20202010070000 | 1.20.20.20.010.090.00.000 | B.II.2.a.8) Crediti v/Regione o Provincia Autonoma per spesa corrente - altro | EA0140 | E.1.B.2.3.G) Altre sopravvenienze attive v/terzi | 81010100010010 | 7.10.30.80.100.000.00.000 | Altre sopravvenienze e insussistenze attive v/terzi | 130.206,00 | Sopravvenienza attiva a copertura del saldo negativo delle poste straordinarie per la sistemazione delle partite aperte STP ante 2017 |

**ALLEGATO C - AZIENDE CON SALDO NEGATIVO DELLE POSTE STRAORDINARIE DERIVATE DALLA SISTEMAZIONE STP ANTE 2017**

| ENTE | DESCRIZIONE ENTE | IMPORTO | NOTA |
|---|---|---|---|
| 326 | ATS DI BRESCIA | 130.206,00 | Sopravvenienza attiva a copertura del saldo negativo delle poste straordinarie per la sistemazione delle partite aperte STP ante 2017 |

In sintesi, dal punto di vista economico nel Bilancio d'esercizio 2022 sono state rilevate:

82010130010010 Altre sopravvenienze passive v/terzi € 1.043.321;
81010100010010 Altre sopravvenienze e insussistenze attive v/terzi € 1.043.321.

Si è inoltro proceduto come segue:

- cancellazione crediti € 907.655 di cui:

- B.II.1.g) Crediti v/Stato per spesa corrente – altro € 66.032;
- B.II.4.a.3.2) Crediti da Aziende Socio-Sanitarie Territoriali della Regione € 524.755;
- B.II.7.a.1) Crediti verso clienti privati altro € 316.868

- cancellazione debiti € 913.115 di cui:

- D.VII.1.1) Debiti verso Aziende sanitarie private (sanità) € 275.997;
- Altre voci di debito (71304020000000 D.XI.4.b) Altri debiti diversi - V/Enti Pubblico) € 637.118

- costituzione nuovo debito relativo a acconti non corrisposti a soggetto privato per prestazioni STP ante 2017 in quanto ai sensi la normativa vigente la Prefettura non provvederà più al pagamento:

- D.VII.1.1) Debiti verso Aziende sanitarie private (sanità) € 135.666.

- iscrizione del credito riferito a sopravvenienza attiva a copertura del saldo negativo delle poste straordinarie per la sistemazione contabile delle partite aperte STP ante 2017:

- B.II.2.a.8) Crediti v/Regione o Provincia Autonoma per spesa corrente – altro € 130.206.

Si evidenzia inoltre che con Decreto ATS n. 125 del 03.03.2023, provvedimento preventivamente approvato dal Collegio Sindacale con il parere contenuto nell'allegato A) al Verbale n. 3 del 01.03.2023, si è preso atto degli esiti delle attività di ricognizione delle posizioni debitorie e creditorie anni pregressi:

R.E.S.C.R.I.B.A.

*Area Sanitaria:*
Debiti € 1.546.237,83 di cui:
- annualità 2011 e precedenti € 0,00;
- annualità 2012-2015 € 15.585,94;
- annualità 2016 € 19.411,55;
- annualità 2017 € 17.771,51;
- annualità 2018 € 2.107,59;
- annualità 2019 € 167,79;
- annualità 2020 305.549,78;
- annualità 2021 € 1.185.643,67.

*Area Socio Sanitaria:*
Debiti € 42.386,89 di cui:
- annualità 2021 € 42.386,89.

Dal punto di vista contabile:
Insussistenze attive complessive €1.588.624,72 di cui:
- Area Sanitaria:
€ 1.546.237,83 di cui: altre insussistenze attive verso terzi € 251.672,83, insussistenze attive v/terzi relative al perso-na-le € 96.908,60, insussistenze attive v/terzi relative alle convenzioni con medici di base € 674.116,41, Insussistenze atti-ve v/terzi relative all'acquisto di beni e servizi € 523.539,99.
- Area Socio Sanitaria
€ 42.386,89 di cui: Insussistenze attive v/terzi relative all'acquisto prestaz. Sanitarie da operatori accreditati € 41.083,20, altre insussistenze attive verso terzi € 1.303,69.

*Debiti per Mutui passivi*
Non sono state effettuate movimentazioni nell'esercizio.

*Debiti v/Stato*
Non sono state effettuate movimentazioni nell'esercizio

*Debiti v/Regione*
Al 31.12.2022 sono pari ad € 1.245.081 e si riferiscono a:

area sanitaria € 1.244.824
area socio sanitaria € 257

I debiti verso Regione al 31.12.2022 sono suddivisi per anno di formazione come segue:

Anno 2018 e precedenti € 38.532;
Anno 2019 € 0;
Anno 2020 € 970202;
Anno 2021 € 0;
Anno 2022 € 178.369.

**AREA SANITARIA**

Al 31.12.2022 sono pari ad € 1.244.824 e sono formati come segue:

D.III.5) Debiti v/Regione o Provincia Autonoma per mobilità passiva internazionale € 936.491;
D.III.6) Acconto quota FSR da Regione o Provincia Autonoma € 308.333;

RL S.C.R.I.B.A.

D.III.10.a) Altri debiti v/Regione o Provincia Autonoma € 0.

***70303000000000 D.III.3) Debiti v/Regione o Provincia Autonoma per mobilità passiva intraregionale***
Valore al 31.12.2021 € 0
Valore al 31.12.2022 € 0
Variazione € 0

Le movimentazioni intervenute nell'esercizio sono le seguenti:

o *Incrementi dell'esercizio* € 78.766.996. Trattasi della mobilità passiva così come da tabelle di validazione regionale delle prestazioni;
o *Decrementi per valori sorti nell'esercizio* € 78.766.996. Si è proceduto a compensare i debiti per mobilità passiva intraregionale con i crediti.

***70304000000000 D.III.4) Debiti v/Regione o Provincia Autonoma per mobilità passiva extraregionale.***
Valore al 31.12.2021 € 0
Valore al 31.12.2022 € 0
Variazione € 0

Tale variazione è formata come segue:

o *Incrementi dell'esercizio € 39.349.019 di cui*:
- Mobilità passiva extra regione medici medicina generale € 195.367;
- Mobilità passiva extra regione ricoveri € 27.521.337;
- Mobilità passiva extra regione ambulatoriali € 6.500.398;
- Mobilità passiva extra regione File F € 2.442.801;
- Mobilità passiva extra regione farmaceutica € 588.697;
- Mobilità passiva extra regione terme € 912.270;
- Mobilità passiva extra regione trasporti € 1.188.149;

o *Decrementi per valori sorti nell'esercizio € 40.724.896*
Trattasi della compensazione con la mobilità attiva extraregionale residua non incassata in quadratura con schede GSA.

o *Giroconti debiti es. preced. (riclassific. e rettifiche)(+/-)* + € 1.375.877
Come previsto dalle linee guida regionali per la redazione del Bilancio d'esercizio, si è proceduto a ricondurre il saldo negativo ai crediti per quota capitaria B.II.a.2.1) utilizzando la colonna "giroconti".

Al 31.12.2022 i debiti sono pari ad € 0.

***70305000000000 D.III.5) Debiti v/Regione o Provincia Autonoma per mobilità passiva internazionale.***
Valore al 31.12.2021 € 1.656.811
Valore al 31.12.2022 € 936.491
Variazione + € 178.368

Tale variazione è formata come segue:

o *Decrementi per valori sorti in es. precedenti € 778.298*

o *Incrementi dell'esercizio € 1.984.921 di cui*:
- Mobilità passiva internazionale ricoveri € 1.796.267;
- Mobilità passiva internazionale ambulatoriale € 188.654;

o *Decrementi per valori sorti nell'esercizio € 1.926.943*
Il decremento si riferisce alla compensazione con la mobilità internazionale attiva da pubblico anno 2022.

R.L.S.C.R.I.B.A.

o *Giroconti debiti es. preced. (riclassific. e rettifiche)(+/-) € 0.*

Il saldo negato della mobilità internazionale è stato mantenuto nei debiti così come previsto dalle linee guida regionali per la redazione del Bilancio d'esercizio.

Al 31.12.2022 i debiti sono pari ad € 936.491 di cui:
anno 2020 € 878.513;
anno 2021 € 0
anno 2022 € 57.978

***70306000000000 D.III.6) Acconto quota FSR da Regione o Provincia Autonoma***
Valore al 31.12.2021 € 129.964
Valore al 31.12.2022 € 308.333
Variazione + € 178.369

Tale variazione è formata come segue:

o *Giroconti debiti es. preced. (riclassific. e rettifiche)(+/-)* € 178.369
è stato inserito il valore della maggiore "cassa" ricevuta in riferimento al contributo anno 2022 Legge 210/92.

o *Decrementi per valori sorti in es. precedenti € 0.*

o *Incrementi dell'esercizio € 0.*

Al 31.12.2022 i debiti sono pari ad € 308.333 si riferiscono all'annualità:
- *2018* somme pagate da Regione per visite fiscali che non hanno trovato corrispondenza nei crediti verso Regione € 38.275;
- *2020* maggiore cassa erogata in riferimento al contributo FSR indistinto finalizzato (COVID NAZIONALE) "DL N. 14/2020, ART. 1 - COMMA 1 - LETT. A - E COMMA 6, ART. 2, ART. 5 E ART. 8 € 91.689;
- *2022* maggiore cassa Legge 210/92 € 178.369

***70310010000000 D.III.10.a) Altri debiti v/Regione o Provincia Autonoma.***
Valore al 31.12.2021 € 0
Valore al 31.12.2022 € 0
Variazione - € 0

***70310020000000 D.III.5.b) Altri debiti vs Regione per restituzione annualità 2011 e precedenti.***
Valore al 31.12.2021 € 0
Valore al 31.12.2022 € 0
Variazione € 0

Nell'esercizio non sono intervenute movimentazioni.

***70310030000000 D.III.5.c) Debiti vs Regione per recuperi prestazioni STP***
Valore al 31.12.2021 € 0
Valore al 31.12.2020 € 0
Variazione € 0

Nell'esercizio non sono intervenute movimentazioni.

**AREA SOCIOSANITARIA**

R.L.S.C.R.I.B.A.

Al 31.12.2022 i debiti verso Regione sono pari ad € 257 relativi al residuo della differenza tra assegnato 2017 ed incassato 2018 contabilizzata a debito verso Regione a titolo di acconti non regolarizzati e contestualmente compensata con l'assegnazione di parte corrente per garantire la quadratura con le risultanze della scheda GSA anni 2018 e 2019.
Più precisamente al 31.12.2021 i debiti verso Regione erano pari ad € 258 di cui:
• € 257 relativi al residuo della differenza tra assegnato 2017 ed incassato 2018 di cui sopra. Più precisamente:
- Regione Lombardia con mandato n. del 28.12.2017 ha disposto un pagamento di € 1.655.000 - riferito al finanziamento assegnato con decreto regionale n. 15925 del 12.12.2017 per la misura innovativa a sostegno della famiglia per i carichi di cura accessori della persona ricoverata in Unità di offerta residenziali per anziani di cui alle Dd.gg.rr. n. 7012/2017 e n. 7438/2017 (cd. Voucher RSA9 - che l'ATS di Brescia ha incassato in data 09.01.2018;
- a seguito di rinuncia da parte di due beneficiari l'effettivo costo rendicontato dall'ATS di Brescia ammonta ad € 1.653.000 con conseguente assegnazione ex decreto n. 5261/2018 dell'importo di € 1.653/000;
- l'ATS di Brescia al 31.12.2017 ha pertanto contabilizzato un credito verso Regione Lombardia di € 1.653.000 che nella NI-San_SP è stato appostato alla voce B.II.2.a.9) Crediti v/Regione o Provincia Autonoma per spesa corrente – altro" cod. 1.20.20.20.010.090.00.000;
- l'importo di € 2.000, quale differenza tra assegnato 2017 ed incassato 2018, è stato contabilizzato a debito verso Regione a titolo di acconti non regolarizzati e contestualmente compensata con l'assegnazione di parte corrente per garantire la quadratura con le risultanze della scheda GSA 2018;
- l'Importo necessario a finanziare i costi rilevati nell'esercizio 2018 è risultato pari ad € 173.623.739,88, con una differenza di € 1.739,88 rispetto all'assegnazione definitiva regionale che è stata compensata con il suddetto debito verso Regione per acconti non regolarizzati;
- il saldo del debito verso Regione al 31.12.2018 risulta pari ad € 260.
Nell'esercizio 2019 si è proceduto a compensare con detto debito:
- la differenza di +€ 1,32 dovuta agli arrotondamenti dei costi fatturati dai CCD per progettualità a favore di soggetti valutati "casi complessi" ex dgr 1746/2011;
- l'arrotondamento di € 2 relativo alla differenza tra cassa effettivamente erogata e valore indicato nella scheda GSA;
• € 1 relativo all'arrotondamento in eccesso del mandato emesso da Regione Lombardia in sede di erogazione del saldo quota capitaria anno 2019. Nell'esercizio 2022 si è proceduto a compensare con detto debito il residuo credito di € 0,63 relativo all'incasso del saldo 2021 come illustrato nella sezione relativa ai crediti verso Regione.

*Debiti v/Comuni*

I debiti verso Comuni sono pari ad € 401.611 e rilevano un decremento di € 231.664 rispetto al decorso esercizio.

L'importo è così suddiviso:
Area sanitaria € 2.033
Area sociosanitaria € 399.578

**AREA SANITARIA**

Al 31.12.2022 il valore dei debiti verso i Comuni è pari ad € 2.033 e si riferiscono a spese notifiche atti.

**AREA SOCIOSANITARIA**

Al 31.12.2022 il valore dei debiti verso i Comuni è pari ad € 399.578 con un decremento di € 227.231 rispetto al decorso esercizio.

In merito si segnala che:
- per l'esercizio 2022 non è stato previsto il riconoscimento del contributo a titolo di ristoro;
- in riferimento alla Misura 6 – Minori vittime di abuso il pagamento delle prestazioni riferite al terzo trimestre è stato effettuato nel mese di dicembre del 2022, mentre nel decorso esercizio è stato effettuato nell'anno successivo a quello di competenza;
- si è proceduto a chiudere il debito di € 48.601 relativo alla differenza tra l'importo teorico dei ristori anno 2021 ed importo effettivamente riconosciuto.

RL S.C.R.I.B.A.

*Debiti v/Aziende sanitarie pubbliche*
Al 31.12.2022 sono complessivamente pari ad € 47.390.446 di cui:
Area sanitaria € 48.365.169
Area Sociosanitaria - € 974.723

Valore al 31.12.2021 € 63.890.556
Valore al 31.12.2022 € 47.390.446

Variazione - € 16.500.110

Il decremento dei debiti rispetto al decorso esercizio è pari ad € 16.500.110 ed è così determinato:

- incrementi dell'esercizio € 878.002.994;
- incrementi crediti per operazioni di scorporo € 0;
- decrementi esercizi precedenti € 62.970.293;
- decrementi dell'esercizio € 831.532.811;
- decrementi crediti per operazioni di scorporo € 0.

I debiti sono pari ad € 47.390.446

- Debiti verso Agenzie Tutela Salute della Regione € 3.943.315;
- Debiti verso Aziende Socio-Sanitarie Territoriali della Regione € 43.321.797;
- Debiti verso Irccs e Fondazioni di diritto pubblico della Regione € 87.536;
- D.V.2.1) Debiti v/Aziende sanitarie pubbliche di altre Regioni per Mobilità passiva non compensata - Altre prestazioni € 37.798.

**AREA SANITARIA**

**ATS della Regione € 3.943.315**

Al 31.12.2022 i debiti verso le ATS sono pari ad € 3.943.315 in decremento di € 3.842.678 rispetto al decorso esercizio e sono formati come di seguito rappresentato:

321 ATS DELLA CITTA' METROPOLITANA DI MILANO € 39.473
322 ATS DELL'INSUBRIA € 117
324 ATS DELLA BRIANZA € 15
325 ATS DI BERGAMO € 3.899.835
327 ATS DELLA VALPADANA E 3.875

**ASST della Regione € 43.321.797**

701 ASST GRANDE OSPEDALE METROPOLITANO NIGUARDA € 12.647;
702 ASST SANTI PAOLO E CARLO € 20.000;
703 ASST FATEBENEFRATELLI SACCO € 10.000;
705 ASST OVEST MILANESE € 10.000;
706 ASST RHODENSE € 10.000;
709 ASST DI LODI € 20.000;
710 ASST DEI SETTE LAGHI € 20.000
712 ASST LARIANA € 10.000
713 ASST DELLA VALTELLINA E DELL'ALTO LARIO € 20.000;
714 ASST DELLA VALLECAMONICA € 10.000;

R.E.S.C.R.I.B.A.

715 ASST DI LECCO € 20.000;
718 ASST PAPA GIOVANNI XXIII € 76.650;
721 ASST DEGLI SPEDALI CIVILI DI BRESCIA € 33.936.738;
722 ASST DELLA FRANCIACORTA € 8.803.939;
723 ASST DEL GARDA € 309.124;
724 ASST DI CREMONA € 22.699;
725 ASST DI MANTOVA € 10.000.

**IRCCS della REGIONE € 87.536**

Al 31.12.2022 sono pari ad € 87.536 in incremento rispetto al decorso esercizio per € 791:

**922 IRCCS ISTITUTO NAZIONALE DEI TUMORI**
Al 31.12.2022 i debiti sono pari ad € 20.119

**923 IRCCS ISTITUTO NEUROLOGICO CARLO BESTA**
Al 31.12.2022 i debiti sono pari ad € 21.480

**924 IRCCS FONDAZIONE IRCCS POLICLINICO SAN MATTEO**
Al 31.12.2022 i debiti sono pari ad € 937

**925 FONDAZIONE IRCCS "CA' GRANDA**
Al 31.12.2022 i debiti sono pari ad € 45.000

**AZIENDE SANITARIE FUORI REGIONE € 23.876**

Al 31.12.2022 sono pari a € 23.876 di cui € 8.236 fatture da ricevere.

A.S.L. CASERTA 1 € 78
ASL ROMA 2 € 63
ASL TO 3 € 1.620
ASL2 AZIENDA SOCIOSANITARIA LIGURE € 9
AUSL REGGIO EMILIA € 10
AZIENDA OSPEDALIERO-UNIVERSITARIA CAREGGI € 4.249
AZIENDA OSPEDALIERO-UNIVERSITARIA DI MODENA € 4.410
AZIENDA PROV.PER I SERVIZI SANITARI DI TRENTO € 7.202
AZIENDA SANITARIA UNICA REGIONALE MARCHE € 30
AZIENDA U.L.S.S. 18 DI ROVIGO € 106
AZIENDA U.S.L. DI PIACENZA € 689
AZIENDA U.S.L. N.12 VERSILIA € 278
AZIENDA ULSS 6 EUGANEA € 62
AZIENDA USL BOLOGNA € 812
AZIENDA USL TOSCANA NORD OVEST (AREA DI MASSA E CARRARA) € 483
I.R.C.C.S. MATERNO INFANTILE BURLO GAROFOLO € 3.436
AZIENDA SANITARIA UNIVERSITARIA GIULIANO ISONTINA € 339

**AREA SOCIOSANITARIA**

Il valore dei debiti al 31.12.2022 è pari ad -€ 974.723 di cui:

- € 988.645 verso ASST del territorio così suddivisi:

B.C.R.I.B.A.

| COD ASST | ASST | ADI | CP DOM | CP RES | RSD SEPPILLI | TOTALE |
|---|---|---|---|---|---|---|
| 721 | ASST DEGLI SPEDALI CIVILI DI BRESCIA | - 237.152,00 | 236.956,70 | | - 373.019,70 | - 373.215,00 |
| 722 | ASST DELLA FRANCIACORTA | 179.419,36 | - 249.912,00 | - 552.149,60 | | - 622.642,24 |
| 723 | ASST DEL GARDA | 29.460,00 | - 50.919,80 | 28.672,00 | | 7.212,20 |
| | **TOTALE** | **- 28.272,64** | **- 63.875,10** | **- 523.477,60** | **- 373.019,70** | **- 988.645,04** |

In merito si precisa che nel saldo non è ricompreso l'importo di € 38.940 relativo alle vaccinazioni domiciliari COVID effettuate dalla ASST Spedali Civili di Brescia. Detto costo, previsto da Regione per ATS Brescia ma non assegnato come ricavo alla ASST del territorio, al fine di garantire la quadratura dei modelli Intercompany è stato contabilizzato alla voce di NI "D.VII.1.2) Debiti verso Aziende e Enti socio-sanitari pubblici (assi)".

- € 13.922 verso Aziende sanitarie pubbliche di altre Regioni per mobilità passiva non compensata così ripartiti:

- € 4.363 per prestazioni ADI;
- € 7.854 per prestazioni riabilitative ex art. 26;
- € 1.705 per ricovero fuori Regione RSA COVID.

*Debiti V/ Società Partecipate e/o Enti Dipendenti Della Regione*

Al 31.12.2022 sono pari ad € 934 in diminuzione rispetto all'esercizio precedente per € 23.389.

Valore al 31.12.2021 € 24.323
Valore al 31.12.2022 € 934
Variazione € 23.389

Il decremento dei debiti rispetto al decorso esercizio è pari ad € 23.389 ed è così determinato:

- incrementi dell'esercizio € 56.277;
- decrementi esercizi precedenti € 23.389;
- decrementi dell'esercizio € 56.277;

Tale variazione è da ricondurre a:
€ 323 relativi ad esami di laboratorio campione idrocarburi anno 2021;
€ 23.066 relativi a quote per la fornitura di gas anno 2014.

*Debiti v/Fornitori*
Al 31.12.2022 sono complessivamente pari ad € 116.477.367 di cui:

Area sanitaria € 96.382.966
Area Sociosanitaria € 20.094.401

Valore al 31.12.2021 € 114.518.103
Valore al 31.12.2022 € 116.477.637
Variazione + € 1.959.264

La variazione dei debiti rispetto al decorso esercizio è pari ad € 1.959.528 ed è così determinata:

+ incrementi dell'esercizio € 1.087.233.933
+ incrementi crediti per operazioni di scorporo € 0
- decrementi esercizi precedenti € 107.701.933;
- decrementi dell'esercizio € 978.625.884;
Giroconti debiti es. preced. (riclassific. e rettifiche)(+/-) +1.053.148
- decrementi crediti per operazioni di scorporo € 0.

**AREA SANITARIA**

RI.S.C.R.I.B.A.

I debiti (al lordo delle note di credito) sono pari ad € 122.534.401 e sono formati come segue:

- Debiti verso Aziende sanitarie private (sanità) € 85.076.915;
- Debiti verso Farmacie convenzionate € 10.175.053;
- Debiti verso MMG, PLS e MCA € 22.136.720;
- D.VII.2) Debiti verso altri fornitori € 5.145.713.

- Debiti verso erogatori € 85.076.915 al lordo delle note di credito da ricevere € 26.122.212 (al 31.12.2021 € 85.874.161 di cui note di credito da ricevere € 27.481.117).

Di seguito si riporta la stratificazione per anno di formazione:

- anno 2018 e precedenti € 689.524 di cui:

€ 112.525 maggiorazioni tariffarie L. 7 San Giovanni di Dio anno 2013;
€ 111.275 maggiorazioni tariffarie L. 7 San Giovanni di Dio anno 2014;
€ 111.276 maggiorazioni tariffarie L. 7 San Giovanni di Dio anno 2015;
€ 111.701 maggiorazioni tariffarie L. 7 San Giovanni di Dio anno 2016;
€ 32.588 maggiorazioni tariffarie L. 7 anni 2012/2017;
€ 6.995 fatture sangue ed emocomponenti in fase di verifica da parte dei servizi ATS competenti anni 2016 e 2017;
€ 134.597 STP onere 9 anno 2016;
€ 6.557 fattura tipizzazione midollo osseo riferita all'anno 2016 ma fatturata dopo la chiusura del Bilancio.
€ 62.010 validato maggiorazioni tariffarie L. 7 San Giovanni di Dio anno 2018.

L'Agenzia ha provveduto alla sistemazione contabile delle partite aperte riferite alle prestazioni effettuate agli stranieri temporaneamente presenti sul territorio (STP) fino al 31.12.2016 come indicato nel Decreto di Regione Lombardia n. 6240 del 28.04.2023 stralciando, a fronte di una sopravvenienza attiva v/terzi, le partite presenti alle voci "70701010010000 – D. VII.1.1) Debiti verso Aziende sanitarie private (sanità)" per € 275.997.

- anno 2019 € 277.454 di cui:

€ 270.634 maggiorazioni tariffarie L. 7 San Giovanni di Dio anno 2019;
€ 6.820 relativo alle prestazioni validate 2019.

- anno 2020 € 539.655 di cui:

€ 46.415 relativo alle prestazioni validate 2020;
€ 265.584 maggiorazioni tariffarie L. 7 San Giovanni di Dio anno 2015;
€ 225.698 ricalcolo anno 2016 validato 46SAN San Giovanni di Dio;
€ 1.958 sangue.

- anno 2021 € 842.606 di cui:

€ 790.920 relativo alle prestazioni validate 2021;
€ 44.148 costi finanziati con contributo "Assegnazione risorse da corrispondere alle ATS per l'attuazione del programma operativo regionale per l'approvazione del programma di attività per il contrasto al gioco d'azzardo patologico";
€ 7.538 sangue.

- anno 2022 € 82.727.676 di cui:

€ 80.337.393 relativo alle prestazioni validate 2022;
€ 101.787 43 san;
€ 89.585 DRG;
€ 326.687 Farmaci;
€ 192.081 GAP;
€ 113.822 maggiorazioni tariffarie L. 7;
€ 432.663 Misura B1;

R.L.S.C.R.I.B.A.

€ 3.433 Procreazione assistita;
€ 907 Radioprotezione;
€ 71.177 Salute mentale;
€ 28.968 Sangue;
€ 149.748 Progetto STAR;
€ 83.267 SUBACUTI;
€ 62.633 Subacuti COVID;
€ 733.525 Terme.

Come indicato nella nota integrativa si è proceduto ad riclassificare dalla riga NI 70701010010000 "D.VII.1.1) Debiti verso Aziende sanitarie private (sanità)" alla riga NI 70701020000000 "D.VII.1.b) Note di credito da ricevere (privati accreditati e convenzionati)" le note di credito da ricevere relative ai debiti verso Aziende sanitarie private (sanità) per € 26.121.949.

- Debiti verso farmacie per € 10.175.053.
Di seguito si riporta la stratificazione per anno di formazione:

- anno 2021 € 69.608 spesa farmaceutica.
- anno 2021 € 10.105.445 spesa farmaceutica di cui € 9.598.675 fatture da ricevere così dettagliati:
  € 524.609 assistenza integrativa dietetica/protesica;
  € 8.139.275 spesa farmaceutica;
  € 744.723 servizio distributiva;
  € 696.838 servizio provider SISS

Come indicato nella nota integrativa si è proceduto ad riclassificare dalla riga NI 70701010040000 D.VII.1.4) Debiti verso Farmacie convenzionate alla riga NI 70701020000000 "D.VII.1.b) Note di credito da ricevere (privati accreditati e convenzionati)" le note di credito da ricevere relative ai debiti verso Farmacie convenzionate per € 7.976.

- Debiti verso medici per € 22.136.720.

Di seguito si riporta la stratificazione per anno di formazione:

- anno 2018 e precedenti € 8.118 di cui:
€ 5.223 Altri debiti 2014;
€ 2.895 arretrati MMG-PLS 2018.

- anno 2019 € 56.966 di cui:
€ 48.189 compensi MCA;
€ 4.790 compensi PLS;
€ 3.987 compensi MMG.

- anno 2020 € 1.066.322 di cui:
€ 382.758 compensi MCA;
€ 80.107 compensi PLS;
€ 603.457 compensi MMG.

- anno 2021 € 3.393.122 di cui:
€ 430.096 compensi MCA;
€ 410.929 compensi PLS;
€ 2.552.097 compensi MMG.

- anno 2022 € 17.612.192 di cui:
€ 2.689.435 compensi MCA;
€ 2.872.512 compensi PLS;
€ 12.050.245 compensi MMG.

R.L.S.C.R.I.B.A.

- Debiti fornitori di beni e servizi
Il debito al 31.12.2022 è pari ad € € 5.127.784 di cui:

area sanitaria € 5.124.466;
area socio sanitaria € 3.318.

**AREA SANITARIA**

Valore al 31.12.2021 € 6.939.390
Valore al 31.12.2022 € 5.124.466
*Variazione - € 1.814.924*

Di seguito si riporta la stratificazione per anno di formazione:

- anni 2018 e precedenti € 417.518:

€ 833 abbonamenti riviste;
€ 1.137 assicurazioni;
€ 779 prodotti per la nutrizione artificiale domiciliare;
-€ 484 dispositivi medici;
€ 616 energia elettrica;
€ 359 farmaci;
€ 3.728 formazione/corso di laurea;
€ 195.525 interessi di mora;
€ 162 manutenzioni varie;
€ 42.386 manutenzioni Hardware e Software;
-€ 16 materiale guardaroba;
€ 1.220 manutenzione e riparazione automezzi;
€ 61 materiale non sanitario;
-€ 40 materiale sanitario;
€ 18.672 canoni noleggio automezzi;
€ 23 presa in carico;
€ 676 forniture protesiche;
€ 29.358 forniture protesiche;
-€ 229 spese pulizia;
€ 3.731 riscaldamento;
-€ 659 telefoniche;
€ 49.198 specialità medicinali tipologia 13 – doppio canale e altre specialità medicinali;
€ 67.952 trasporto in ambulanza;
-€ 160 vaccini;
€ 2.690 vigilanza.

- anno 2019 € 195.059:

€ 339 interessi di mora;
€ 93 materiale vario non sanitario;
€ 166.600 spese recupero pratiche. Banca Farmafactoring spa ha emesso nei confronti dell'Agenzia la fattura n. 90004932 del 01/02/2019 per € 166.600,00 per spese di recupero ai sensi dell'art. 6 II comma del D.Lgs 231/02 come modificato dal D.Lgs 192/12 e riferite a fatture a loro parere pagate in ritardo.
L'Agenzia con nota prot. 36890 del 09/04/2019 ha comunicato che la fattura è stata posta in contenzioso, bloccando il relativo termine di pagamento, in quanto la situazione contabile non trova corrispondenza con i conteggi effettuati da Banca Farmafactoring Spa.
Inoltre, una parte delle fatture cui le spese di recupero sono riferite sono già comprese in un Decreto Ingiuntivo emesso nei nostri confronti per interessi di mora su tardati pagamenti.

R.I.S.C.R.I.B.A.

Il Decreto Ingiuntivo è stato opposto da ATS di Brescia e tale controversia è tuttora sub iudice.
€ 471 altri beni e prodotti sanitari senza cnd;
€ 156 specialità medicinali;
-€ 74 assistenza integrativa protesica;
-€ 12 altri servizi non sanitari;

€ 696 manutenzione e riparazione automezzi;
€ 1.638 materiale di guardaroba;
€ 85 mensa;
€ 12.220 presa in carico;
€ 2.582 spese pulizie;
€ 996 spese legali;
€ 329 spese per traslochi/facchinaggi;
€ 8.940 formazione/corso di laurea.

- anno 2020 € 72.991:

€ 326 dispositivi medici;
€ 2.742 altre prestazioni sanitarie da privato;
€ 293 altri beni e prodotti sanitari senza cnd;
€ 6.054 integrativa e protesica;
€ 1.000 prestazioni sanitarie da pubblico;
€ 3.510 servizio distributivo doppia via;
€ 283 manutenzione attrezzature tecniche;
€ 557 manutenzione automezzi;
€ 86 manutenzione fabbricati;
€ 80 materiale per EDP;
€ 681 specialità medicinali;
€ 37 mensa;
€ 366 canone noleggio attrezzature sanitarie;
€ 400 penali e sinistri noleggio automezzi;
€ 1.198 presa in carico;
€ 10.100 riscaldamento;
€ 14.097 spese condominiali;
€ 15.399 altri servizi non sanitari;
€ 14.721 spese legali;
€ 192 tributi locali TARI;
€ 676 altri servizi generali;
€ 193 telemonitoraggio pazienti covid.

- Anno 2021 € 214.692:

€ 8.628 acqua;
-€ 11.652 assicurazioni;
€ 35 integrativa e protesica;
€ 2.440 spese CTU;
€ 22.975 spese energia elettrica;
€ 52 interessi di mora;
€ 122 controllo qualità ditta IMQ
€ 975 manutenzione attrezzature tecniche;
€ 3.461 manutenzione attrezzature sanitarie;
€ 411 manutenzione automezzi;
€ 5.744 manutenzione fabbricati;
€ 10.035 manutenzioni Hardware e Software;
€ 9.895 servizi EDP;
€ 105 mensa;
€ 9.425 spese pulizia;
€ 5.656 penali e sinistri noleggio automezzi;

P.L.S.C.R.I.B.A.

€ 883 presa in carico;
€ 80.037 riscaldamento;
€ 48.380 spese condominiali;
€ 11.536 altri servizi non sanitari;
€ 773 spese legali;
€ 156 altri servizi generali;
€ 4.620 formazione/corso di laurea.

- Anno 2022 € 4.224.206.

**AREA SOCIOSANITARIA**

Il valore al 31.12.2022 è pari ad € 20.094.401 di cui:
- +€ 445.826 verso Aziende e Enti socio-sanitari pubblici;
- +€ 21.245.591 verso Aziende e Enti socio-sanitari privati;
- - € 1.600.334 per note di credito da ricevere;
- +€ 3.318 verso Fornitori di Beni e Altri servizi non sanitari di cui € 390 per trasporto ambulanza ed € 2.928 per interventi manutenzione relativamente alla RSD Seppilli gestita dalla ex ASL di Brescia fino all'anno 2015.

Si segnala che nell'esercizio 2022:
- a seguito delle attività di ricognizione delle posizioni debitore e creditorie, di cui si è preso atto con decreto ATS n. 125 del 02.03.2022 previo parere favorevole del Collegio Sindacale (allegato A al verbale n. 3 del 01.03.2023), si è proceduto a stralciare debiti relativi all'annualità 2021 per un importo pari ad € 42.386,89 di cui:
• € 23.883,20 riferiti a costi anno 2021 per utente STP in RSA erroneamente rendicontati dall'Ente Gestore nell'utenza regionale con finanziamento a carico FSR relativamente alla quota extra budget;
• € 1.303,69 dovuti alla differenza emersa in sede di chiusura dell'esercizio 2021 tra costi effettivi e costi rendicontati nel flusso FE2 per prestazioni rese da Strutture ubicate fuori Regione Area Dipendenze;
• € 17.200 relativi a vaccinazioni domiciliari COVID anno 2021 non fatturate dalla ASST Spedali Civili di Brescia;
- si è proceduto a chiudere debiti per € 488.692 relativi alla differenza tra l'importo teorico dei ristori anno 2021 e l'importo effettivamente riconosciuto.

*Debiti v/Istituto tesoriere*
Non sono state effettuate movimentazioni nell'esercizio.

*Debiti Tributari*
Al 31.12.2022 sono pari ad € 3.494.688 di cui:
€ 3.336.883 area sanitaria;
€ 157.805 area socio sanitaria.

L'importo di € 3.336.883 comprende:

IVA (compreso split payment) € 493.820;
IRPEF € 2.535.950;
IRAP € 296.999;
Imposta di bollo € 9.419;
TARI € 277;
INPS NPV € 418.

**AREA SOCIOSANITARIA**

Il valore al 31.12.2022 è pari ad € 157.805 e comprende:

IVA (compreso split payment) € 142.805;
IRAP € 15.000.

R.E.S.C.R.I.B.A.

*Debiti v/Istituti previdenziali, assistenziali e sicurezza sociale*
I debiti al 31.12.2022 sono pari ad € 9.964.590 in decremento di € 17.711 rispetto al 2021.

I debiti per anno di formazione sono così rappresentati:

- anni 2012 – 2015 € 5.108 anni dal 2012 – 2015. A tal proposito si precisa che in attesa della chiusura delle verifiche con INPS relativamente agli "ECA pre-2014" e "ECA post valutazione", si è ritenuto "PRUDENZIALMENTE" di mantenere aperte tali partite. Sarà cura dell'Agenzia procedere all'eventuale stralcio delle partite se a conclusione delle verifiche ancora in essere dovessero risultare insussistenti.
- anno 2018 € 24.983 relativi al personale dipendente;
- anno 2021 € 105.496 di cui € 80.133 personale dipendente, € 25.363 ENPAV;
- anno 2022 € 9.829.003 di cui € 2.925.505 personale dipendente, € 29.019 ENPAV, € 18.218 ENPAF, € 6.818.244 EMPAM mmg/pls/mca, debiti verso INAIL € 165, debiti verso ONAOSI 18.352 ed € 19.500 Direttori;

*Debiti v/Altri*
Al 31.12.2022 sono pari ad € 8.652.249 di cui:

area sanitaria € 8.631.216
area sociosanitaria € 21.033.

Valore al 31.12.2021 € 11.941.790
Valore al 31.12.2022 € 8.652.249
Variazione - € 3.289.541

**AREA SANITARIA**

Sono pari ad € 8.631.216 e sono formati come segue:

- Debiti verso dipendenti € 3.609.436 di cui € 33.648 per libera professione.
I debiti si riferiscono:

€ 11.695 anno 2018 e precedenti cui libera professione € 6.695;
€ 5.326 anno 2019 di cui libera professione € 326;
€ 15.851 anno 2020 di cui libera professione € 10.929;
€ 115.769 anno 2021 di cui libera professione € 768;
€ 3.460.795 anno 2022 di cui libera professione € 14.930;

- Debiti per ferie non godute € 0,00;

- D.XI.3) Debiti v/gestioni liquidatorie/stralcio € 0,00;

***- D.XI.4.a) Altri debiti diversi - V/Privati € 1.555.825 relativi a:***

*Anno 2018 e precedenti € 953.120:*

- arretrati L. 210/92 € 949.640. Si tratta dell'importo residuo relativo all'assegnazione a titolo di saldo (60%) degli arretrati della rivalutazione dell'indennità integrativa speciale di cui agli indennizzi previsti dalla Legge 210/92 (maturati da ciascun soggetto a tutto il 31 dicembre 2011 e relativi interessi legali). [Decreto RL n. 13752 del 22.12.2016]
- altri debiti relativi a soggetti privati € 1.099;

R.S.C.R.I.B.A.

- debiti per depositi cauzionali € 2.381.

*Anno 2019 € 40:*
rimborsi spese sanitarie assistiti € 40;

*Anno 2020 € 2.787:*
rimborsi spese sanitarie assistiti € 2.787;

*Anno 2021 € 6.517:*
rimborsi spese sanitarie assistiti € 5.950;
rimborsi per fatture IZLER € 567

*Anno 2022 € 593.361:*
rimborsi spese sanitarie assistiti € 26.955;
rimborso spese processuali € 4.601;
rimborso per errore pagamento spese prestazioni veterinarie € 15;
debiti verso direttori aziendali (incentivo direttori) € 105.357;
altri debiti verso soggetti privati, erogazione dei contributi relativi all'Assegnazione delle risorse economiche per le attività di integrazione alla rete regionale di prenotazione mediante il servizio di prenotazione diretta SovraCup/GP++ € 94.940;
pignoramenti € 3.014;
debiti per depositi cauzionali € 1.947;
contributi ENPAF per acquisto prestazioni farmaceutica € 4.179;
indennizzi legge 210/92 € 352.120;
sanzioni amministrative € 233.

***- D.XI.4.b) Altri debiti diversi - V/Enti Pubblici € 3.465.955.***

L'Agenzia ha provveduto alla sistemazione contabile delle partite aperte riferite alle prestazioni effettuate agli stranieri temporaneamente presenti sul territorio (STP) fino al 31.12.2016 come indicato nel Decreto di Regione Lombardia n. 6240 del 28.04.2023 stralciando, a fronte di una sopravvenienza attiva v/terzi, le partite presenti alle voci "71304020000000 – D. XI. 4) Altri debiti diversi" per € 637.118.

Si precisa che a partire dall'01.01.2018 – come da indicazioni regionali - si è proceduto alla riclassificazione dei debiti verso Regione fuori perimetro sanità in questa riga di nota integrativa (es. riversamenti obbligatori D. Lgs 432/98 e D. Lgs 194/08).

In sintesi, gli altri debiti verso enti pubblici si riferiscono a:

*anni 2018 e precedenti € 58.110*

- personale comandato c/o regione Lombardia € 4.861;
- riversamenti obbligatori D.lgs. 194/08 € 43.969;
- formazione € 3.600;
- somme da restituire all' Agenzia della Riscossione a seguito di pagamenti effettuati su ruoli anno 2018 € 5.680.

*anno 2019 € 1.175*
- Riversamenti obbligatori D.lgs. 194/08 € 1.175.

*anno 2020 € 47*
- prestazioni IZLER € 47;

RLCRIBA.

*anno 2021 € 5.240*

- prestazioni IZLER € 5.240;

*anno 2022 € 3.401.383*
- riversamenti obbligatori D.lgs. 32/21 € 123.355;
- Riversamenti obbligatori D.lgs. 194/08 € 100;
- affitto aula concorso presso l'Università degli Studi di Brescia € 290;
- compenso componente Collegio Sindacale del Ministero della Salute € 4.997;
- costo Tamponi Covid-19 IZLER – Validato Regionale € 3.103.993
- prestazioni IZLER € 168.008;
- spese SUAP/SUED € 458;
- recuperi e rimborsi € 182.

**- D.XI.4.c) Altri debiti diversi - V/Gestioni interne € 0**
Al 31.12.2022 è pari ad € 0 con una variazione di - € 32.604 rispetto all'esercizio precedente:

Valore netto al 31.12.2021 € 32.604
Valore netto al 31.12.2022 € 0
Variazione - € 32.604

Nell'anno sono stati pagati debiti esistenti all'01.01.2022 per € 32.604 e debiti sorti nell'anno per € 25.247.

**AREA SOCIOSANITARIA**

**D.XI.4.a) Altri debiti diversi - V/Privati**

Il valore al 31.12.2022 è pari ad € 21.033 così suddivisi:
- € 10.891 verso soggetti privati per contributi mensili care giver di pazienti SV e affetti da SLA;
- € 10.142 riferiti al residuo del contributo di € 148.110 riconosciuto da Regione Lombardia nell'esercizio 2017. Più precisamente:
• con decreto n. 16856 del 22.12.2017 è stato assegnato un contributo di € 148.110,00 per l'installazione di sistemi di videosorveglianza all'interno delle residenze per anziani e per disabili ex d.g.r. n. 7086 del 18.09.2017. Detto importo è stato incassato da ATS in data 31.12.2017;
• in attesa delle risultanze del bando di gara approvato da ATS Brescia con D.G. n. 614 del 25.10.2017, in sede di chiusura dell'esercizio 2017 è stato contabilizzato un debito di € 148.110 verso gli Enti che sarebbero risultati destinatari del contributo per l'installazione di sistemi di videosorveglianza all'interno delle residenze per anziani e per disabili;
• nell'esercizio 2018 ATS Brescia, a seguito del decreto D.G. n. 588 del 16.11.2018 con il quale è stato approvato il dettaglio dei contributi da riconoscere a ciascun Ente ammesso nella graduatoria, ha erogato agli Enti l'importo complessivo di € 137.968,18;
• ATS Brescia resta in attesa di indicazioni regionali in ordine alla gestione della quota residua pari ad € 10.141,82.

*FATTI DI RILIEVO delle movimentazioni dell'esercizio*

Si evidenzia che con Decreto ATS n. 125 del 02.03.2023, provvedimento preventivamente approvato dal Collegio Sindacale con il parere contenuto nell'allegato A) al Verbale n. 3 del 01.03.2023, si è preso atto degli esiti delle attività di ricognizione delle posizioni debitorie e creditorie anni pregressi per un importo pari ad € 1.588.624,72:

**Area Sanitaria € 1.546.237,83:**
- annualità 2012-2015 € 15.585,94;
- annualità 2016 € 19.411,55;

R.C.R.I.B.A.

- annualità 2017 € 17.771,51;
- annualità 2018 € 2.107,59;
- annualità 2019 € 167,79;
- annualità 2020 € 305.549,78;
- annualità 2021 € 1.185.643,87;

**Area Socio-Sanitaria € 42.386,69:**

- annualità 2021 € 42.386,69.

**Area sociosanitaria**

Rispetto al decorso esercizio si rileva un decremento dei debiti verso Erogatori sociosanitari in misura pari ad € 3.880.097. In merito si precisa che:
- per l'esercizio 2022 non è stato previsto il riconoscimento del contributo a titolo di ristoro; al 31.12.2021 risultava invece un debito aperto di € 1.481.356,08 pari al massimo ristorabile;
- nel 2022 si rileva un decremento dei costi per prestazioni rese a utenti bresciani da Strutture ubicate fuori Regione come illustrato nella sezione dedicata all'acquisto di servizi sanitari;
- risulta un incremento, rispetto al decorso esercizio, delle note di credito da ricevere di € 555.139 riferite sostanzialmente alle somme da recuperare a titolo di saldo per acconti erogati in misura superiore al validato/riconosciuto definitivo anno 2022;
- in riferimento alla Misura RSA Aperta ed utenza extra budget, il pagamento delle prestazioni riferite al terzo trimestre è stato effettuato per la maggior parte dell'importo dovuto nel mese di dicembre del 2022, mentre nel decorso esercizio è stato effettuato interamente nell'anno successivo a quello di competenza.

## 14.1 Ulteriori trasferimenti/rettifiche ai sensi della L.R 23/2015

Per la suddetta area di bilancio non si sono verificati fatti di rilievo e/o non si sono rilevati valori di bilancio

ALTRE INFORMAZIONI RELATIVE A DEBITI

*Inserire* SI *o* NO *nella cella in giallino denominata <<Caso presente in azienda?>>:*

| Cod. | Informazione | Caso presente in azienda? | *Se* Sì, *illustrare* |
|---|---|---|---|
| DB01 | Transazioni. I debiti verso fornitori sono sottoposti a procedure di transazione regionali? | NO | |
| DB02 | Altro. Esistono altre informazioni che si ritiene necessario fornire per soddisfare la regola generale secondo cui "Se le informazioni richieste da specifiche disposizioni di legge non sono sufficienti a dare una rappresentazione veritiera e corretta, si devono fornire le informazioni complementari necessarie allo scopo" (art 2423 cc)? | NO | |

## 15. Ratei e risconti passivi

E) RATEI E RISCONTI PASSIVI

I dati relativi al valore iniziale e al valore finale dell'esercizio, sono riportati nelle tabelle di Nota Integrativa Tabellare e nelle Schede di dettaglio, laddove previste dal D.lgs. 118/2011 e s.m.i.. Le tabelle sono presenti in allegato agli schemi di Stato Patrimoniale e Conto Economico e costituiscono parte integrante del Bilancio d'Esercizio.

In particolare, per le categorie ***E.I Ratei passivi e E.II Risconti passivi***, se movimentate, l'iscrizione tra i ratei e risconti attivi è corredata da tutte le informazioni di dettaglio relative alla natura, alla tipologia di realizzazione entro e oltre i 12 mesi; le informazioni di dettaglio sono rilevate nella tabella apposita del foglio *"Dettaglio_SP_San"* allegata al Bilancio d'Esercizio.

*PRINCIPALI INFORMAZIONI delle movimentazioni dell'esercizio*

*Ratei passivi*
Al 31.12.2022 sono pari ad € 0,00.

*Risconti passivi*
Al 31.12.2022 sono pari ad € 2.520 relativi al canone di locazione dell'area adiacente alla sede di ATS di Brescia in Viale Duca degli Abruzzi.

*FATTI DI RILIEVO delle movimentazioni dell'esercizio*

Per la suddetta area di bilancio non si sono verificati fatti di rilievo e/o non si sono rilevati valori di bilancio.

ALTRE INFORMAZIONI RELATIVE A RATEI E RISCONTI PASSIVI.

*Inserire* SI *o* NO *nella cella in giallino denominata <<Caso presente in azienda?>>:*

| Cod. | Informazione | Caso presente in azienda? | *Se Sì, illustrare* |
|---|---|---|---|
| RP01 | **Altro**. Esistono altre informazioni che si ritiene necessario fornire per soddisfare la regola generale secondo cui "Se le informazioni richieste da specifiche disposizioni di legge non sono sufficienti a dare una rappresentazione veritiera e corretta, si devono fornire le informazioni complementari necessarie allo scopo" (art 2423 cc)? | NO | |

## 16. Conti d'ordine

### F) CONTI D'ORDINE

I dati relativi al valore iniziale e alle movimentazioni, quali incrementi e decrementi dell'esercizio che concorrono alla determinazione del valore finale dell'esercizio, sono riportati nelle tabelle di Nota Integrativa Tabellare e nelle Schede di dettaglio, laddove previste dal D.lgs. 118/2011 e s.m.i.. Le tabelle sono presenti in allegato agli schemi di Stato Patrimoniale e Conto Economico e costituiscono parte integrante del Bilancio d'Esercizio.

F.S.C.R.I.B.A.

Per le informazioni di dettaglio si rinvia alle apposite tabelle allegate al Bilancio di Esercizio.

*PRINCIPALI INFORMAZIONI delle movimentazioni dell'esercizio*

Alla riga NI COD. D.III) Beni in comodato il valore è pari ad € -201.811 e presenta una variazione negativa di € 11.618 rispetto al 31.12.2021.

AL 31.12.2022 i beni in comodato sono quelli di seguito elencati:

| ELENCO BENI DI TERZI PRESSO ATS IN ESSERE AL 31/12/2022 | | | | | |
|---|---|---|---|---|---|
| **ATTREZZATURA** | **DITTA** | **PROVVEDIMENTO VALIDITA'** | **SCADENZA** | **IMPORTO TRONCATO** | **IMPORTO** |
| SISTEMA ATB EXPRESSION completo di Atb pipetta elettronica, atb densimat, atb lettore | BIO-MERIEUX | Determina n.S/08 del 08/01/2014 | 31/01/2021 | 36.255 | **36.255,25** |
| Analizzatore Microtox Mod. 500 completo di Microtx Omni vers. 4.1 + PC IBM compatibile Mod. ENTRY + stabilizzatore di corrente Stab 2 | ECOTOX LDS | Determinazione n. 766 del 12/11/2014 + Determina n.557 del 17/07/2019 | 21/7/2022 | 17.382 | **17.382,00** |
| OC Sensor Piedia (n. 2 strumenti) sangue occulto | DASIT | Decreto n. 297 del 20/05/2022 | 14/05/2025 | 111.180 | **111.180,00** |
| Nuovo Tray Sealer PLUS IDEXX (per acque di balneazione) | IDEXX LABORATOIRES | Determinazione n. 67 del 17/02/2017 + Decreto 171 20/03/20 | 28/02/2024 | 4.550 | **4.550,00** |
| strumentazione Endosafe PTS Kit – 405NM LAL TEST & GRAM ID | CHARLES RIVER LABORATORIES | Determinazione 534 del 08/07/2019 + Determinazione n.544 del 07/07/2022 | 8/6/2023 | 5.649 | **5.649,00** |
| Fornitura di materiale e assistenza tecnica per la filtrazione su membrana microporosa per esami microbiologici in campioni di acqua, mediante dispositivi monouso graduati da 250 ml, per il Laboratorio di Sanità Pubblica, per anni quattro | SARTORIUS | Decreto n. 410 del 18/07/2019 | 18/06/2023 | 26.795 | **26.794,40** |
| **VALORE BENI PRESENTI AL 31/12/2022** | | **TOTALE** | | **201.811** | **201.811** |

Il valore appostato al 31.12.2021 alla riga F. IV) Altri conti d'ordine è pari ad € 2.720.800 e presenta una variazione positiva di € 525.18 rispetto al 31.12.2021:

| | **Altri conto d'ordine** | **di cui fidejussioni** | **di cui altro** |
|---|---|---|---|
| Valore al 31.12.2021 | 2.720.800,00 | 2.623.003,00 | 97.797,00 |
| Valore al 31.12.2022 | 2.195.616,00 | 2.000.021,00 | 195.595,00 |
| | **- 525.184,00** | **- 622.982,00** | **97.798,00** |

In tale riga di NI sono compresi:

1. **90502020010000 Garanzie ricevute: di cui fidejussioni. Il valore delle fidejussioni di terzi € 2.195.616**

Le variazioni intervenute in sintesi sono le seguenti:

| | **Importo** |
|---|---|
| **Valore al 31.12.2021** | **2.000.021,00** |
| - Svincoli dal n. 323 al n. 349 periodo 01.01.2022 - 31.12.2022 | 88.440,00 |
| - Depositi dal n. 393 al n. 415 periodo 01.01.2022 - 31.12.2022 | 711.422,00 |
| **Valore al 31.12.2022** | **2.623.003,00** |

RL S.C.R.I.B.A.

Il dettaglio degli svincoli pari ad € 88.440 è rappresentato nella tabella che segue:

| FORNITORE | GARANTE | N. POLIZZA/FIDEJUSSIONE | DATA POLIZZA / FIDEJUSSIONE | DATA INIZIO VALIDITA' | DATA FINE VALIDITA' | IMPORTO SVINCOLO ATS | N. ORDINE SVINCOLO ATS | DATA PROT. SVINCOLO ATS |
|---|---|---|---|---|---|---|---|---|
| CHEMICAL RESEARCH 2000 | SOCIETA' CATTOLICA ASSICURAZIONI | 00052491000304 | 19/02/2019 | 19/02/2019 | 31/03/2022 | € 1.893,81 | 323 | 02/02/22 |
| THERMO FISHER DIAGNOSTICS SPA | DEUTSCHE BANK SPA | 896BGI1900841 | 19/03/2019 | 19/03/2019 | 28/02/2022 | € 2.133,20 | 324 | 14/03/22 |
| C.P.S. ANALITICA SRL | SACE BT S.p.a. | 1637.0027.2799753552 | 15/01/2019 | 15/01/2019 | 30/03/2022 | € 892,26 | 325 | 14/03/22 |
| D.I.D. DIAGNOSTIC INTERNATIONAL DISTRIBUTION S.P.A. | INTESA SAN PAOLO SPA | 03066/8200/00753579 | 18/01/2019 | 01/12/2018 | 28/02/2022 | € 2.216,00 | 326 | 14/03/22 |
| THERMO FISHER SCIENTIFIC SPA | DEUTSCHE BANK SPA | 896BGI1900131 | 15/01/2019 | 15/01/2019 | 31/03/2022 | € 2.718,12 | 327 | 29/03/22 |
| SRA INSTRUMENTS S.P.A. | ELBA ASSICURAZIONI S.P.A. | 1001575796 | 27/12/2019 | 27/12/2019 | 27/12/2021 | € 3.685,00 | 328 | 23/05/22 |
| HACH LANGE SR | DEUTSCHE BANK SPA | 896BGI1900457 | 14/02/2019 | 14/02/2019 | 31/03/2022 | € 4.877,73 | 329 | 14/07/22 |
| MULTIMAGE S.R.L. | ZURICH INSURANCE PLC | 322A8099 | 16/05/2017 | 16/05/2017 | 16/05/2022 | € 2.666,01 | 330 | 09/08/22 |
| AMTRUST ASSICURAZIONI SPA | VITTORIA ASSICURAZIONI SPA | F52.071.0000009145 | 05/08/2021 | 30/06/2021 | 31/03/2022 | € 15.770,25 | 331 | 05/09/22 |
| VACUTEST KIMA SRL | CATTOLICA ASSICURAZIONI SOOC. COOP. | 00046891003448 | 14/09/2020 | 14/09/2020 | 31/10/2022 | € 2.289,00 | 332 | 24/10/22 |
| PERKIN ELMER ITALIA SPA | ELBA ASSICURAZIONI SPA | 1452484 | 24/05/2019 | 24/05/2019 | 30/03/2022 | € 4.149,00 | 333 | 10/11/22 |
| FIDELITAS SPA | ITAS MUTUA | 1701.1006038818 | 23/02/2017 | 21/02/2017 | 30/09/2022 | € 5.067,00 | 334 | 17/11/22 |
| B.BRAUN MILANO SPA | ELBA ASSICURAZIONI S.P.A. | 1705972 | 19/10/2020 | 19/10/2020 | 31/10/2022 | € 538,52 | 335 | 20/12/22 |
| BECTON DICKINSON ITALIA SPA | VITTORIA ASSICURAZIONI S.P.A. | 100.071.0000901693 | 02/10/2017 | 02/10/2017 | 31/12/2023 | € 907,50 | 336 | 20/12/22 |
| BIOGENETICS DIAGNOSTICS SRL | ELBA ASSICURAZIONI S.P.A. | 1370079 | 31/12/2018 | 31/12/2018 | 31/03/2022 | € 1.064,40 | 337 | 20/12/22 |
| ECOTOX LDS SRL | ZURICH INSURANCE PLC | PC1K70PS | 23/07/2019 | 23/07/2019 | 11/10/2022 | € 1.525,50 | 338 | 20/12/22 |
| KALETEK S.R.L. | ELBA ASSICURAZIONI AGENZIA PMGG | 1117962 | 17/09/2020 | 17/09/2020 | 31/10/2022 | € 1.872,50 | 339 | 20/12/22 |
| LABOINDUSTRIA SPA | CATTOLICA ASSICURAZIONI SOOC. COOP. | 00046891003460 | 14/09/2020 | 14/09/2020 | 31/10/2022 | € 1.485,00 | 340 | 20/12/22 |
| O.PI.VI. SRL | CREVAL S.P.A. | 20.01237 | 01/08/2020 | 01/08/2020 | 31/10/2022 | € 1.098,00 | 341 | 20/12/22 |
| AGILENT TECHNOLOGIES ITALIA SPA | INTESA SANPAOLO | 21202/8200/00771356 | 10/04/2019 | 10/04/2019 | 30/03/2022 | € 2.349,00 | 342 | 22/12/22 |
| BIO RAD LABORATORIES SRL | ASSICURAZIONI GENERALI SPA | 380659659 | 20/12/2018 | 20/12/2018 | 30/09/2022 | € 7.355,50 | 343 | 22/12/22 |
| CALEIDOSCOPIO SOFTWARE SOLUTION SRL | BPER Banca spa | 18/18150236 | 02/02/2018 | 02/02/2018 | 30/10/2022 | € 868,98 | 344 | 22/12/22 |
| CARLO ERBA REAGENTS SRL | UNIPOLSAI ASSICURAZIONI SPA | 1/64314/96/166338249 | 18/02/2019 | 18/02/2019 | 31/03/2022 | € 837,74 | 345 | 22/12/22 |
| DASIT SPA | UNIPOLSAI ASSICURAZIONI SPA | 168945850 | 13/06/2019 | 13/06/2019 | 30/09/2022 | € 16.632,00 | 346 | 22/12/22 |
| Pikdare S.p.A. | Intesa Sanpaolo | 01383/8200/00865088/0944/2022 | 03/03/2022 | 01/02/2022 | 30/06/2022 | € 2.064,00 | 347 | 22/12/22 |
| SUPERCHROM SRL | COFACE | 2247089 | 27/03/2019 | 27/03/2019 | 30/03/2022 | € 943,86 | 348 | 22/12/22 |
| GRUPPO SE.CO.GES SRL | GENERALI ITALIA SPA | 410408094 | 19/04/2021 | 19/04/2021 | 30/09/2022 | € 540,00 | 349 | 22/12/22 |
| **TOTALE SVINCOLI** | | | | | | **€ 88.439,88** | | |

Il dettaglio dei depositi pari ad € 711.422,00 è rappresentato nella tabella che segue:

RI.S.C.R.I.B.A.

| FORNITORE | N. E DATA DECRETO / DETERMINA | | OGGETTO DECRETO/DETERMINA | GARANTE | N. POLIZZA/FIDEJUSSIONE | DATA POLIZZA / FIDEJUSSIONE | DATA INIZIO VALIDITA' | DATA FINE VALIDITA' | N. ORDINE DEPOSITO ATS | DATA PROT. DEPOSITO ATS | IMPORTO DEPOSITO |
|---|---|---|---|---|---|---|---|---|---|---|---|
| MEDISER SRL | 813 | 28/09/2021 | Affidamento diretto, previa richiesta di preventivi, ai sensi dell'art. 36, lett. a) del D. Lgs. n. 50/2016, per la fornitura di farmaci | ALLIANZ SPA | 254309975 | 01/10/2021 | 01/10/2021 | 31/12/2023 | 393 | 07/03/2022 | € 1.496,00 |
| CIR FOOD COOPERATIVA ITALIANA DI RISTORAZIONE | 427 | 30/07/2021 | Affidamento del servizio di somministrazione giornaliera di pasti per i dipendenti dell'Agenzia, presso la mensa interna: | BANCO BPM S.p.A. | 100297 | 27/01/2022 | 01/09/2021 | 30/11/2024 | 394 | 07/03/2022 | € 15.790,38 |
| AGILENT TECHNOLOGIES ITALIA SPA | 108 | 18/02/2022 | Fornitura di strumentazioni e consumabili – soluzioni e reagenti – per i Laboratori di Sanità Pubblica dell'ATS di Brescia, dell'ATS di Bergamo e | INTESA SAN PAOLO | 21202/8200/00864856 | 01/01/2022 | 31/12/2023 | 31/03/2024 | 395 | 11/03/2022 | € 678,00 |
| Coopservice S. Coop. P.A | 719 | 29/12/2021 | Procedura aperta sopra la soglia comunitaria, per l'affidamento del servizio di facchinaggio/trasloco, dal 01.01.2022 al 30.11.2025, in unione di acquisto con l'ATS della Città Metropolitana di Milano (capofila), di Bergamo, dell'Insubria, della Brianza, di Pavia, della Val Padana e di Brescia: presa d'atto delle risultanze dell'appalto | UnipolSai Assicurazioni | 185926319 | 01/01/2022 | 30/11/2025 | 28/02/2026 | 396 | 11/03/2022 | € 3.620,95 |
| ATI STUDIO COME SRL (CAPOGRUPPO)/ARCHIDATA SRL | 48 | 27/01/2022 | Procedura aperta sopra soglia comunitaria in unione d'acquisto tra l'ATS della Città Metropolitana di Milano (capofila), l'ATS della Montagna e l'ATS di Brescia per l'affidamento di un servizio di supporto allo sviluppo del piano territoriale di conciliazione vita-lavoro e di | GROUPAMA ASSICURAZIONI SPA | 112355158 | 02/02/2022 | 24/01/2022 | 24/04/2025 | 397 | 29/03/2022 | € 3.278,79 |
| VWR S.R.L. | 521 | 15/09/2021 | Procedura negoziata, per l'affidamento della fornitura di Prodotti chimici – reattivi, solventi e coloranti – per i Laboratori di Sanità Pubblica dell'A.T.S. di Brescia (capofila), per le A.T.S. di Bergamo, della | BANCO BPM S.P.A. | 101429 | 08/03/2022 | 01/10/2021 | 30/06/2024 | 398 | 05/04/2022 | € 354,40 |
| Pikdare S.p.A. | 103 | 14/02/2022 | Affidamento della fornitura di test rapidi per la ricerca di antigene di Sars CoV2 senza strumento di lettura o necessità di lettura da parte di Laboratori analisi: rinnovo contrattuale sino al 31.03.2022 per l'ATS di | Intesa Sanpaolo | 83/8200/00865088/0944/2 | 03/03/2022 | 01/02/2022 | 30/06/2022 | 399 | 05/04/2022 | € 2.064,00 |
| A2A Calore e Servizi s.r.l. | 669 | 07/12/2021 | Fornitura teleriscaldamento, teleraffrescamento e servizi accessori in edifici adibiti ad attività istituzionale dell'ATS di Brescia. Affidamento ad A2A Calore e Servizi S.r.l. per il periodo 15.10.2021 – | Banca Valsabbina S.C.p.A. | 12687/1 | 08/03/2022 | 15/10/2021 | 15/01/2031 | 400 | 05/04/2022 | € 185.889,11 |
| C.P.S. ANALITICA SRL | 108 | 18/02/2022 | Fornitura di strumentazioni e consumabili – soluzioni e reagenti – per i Laboratori di Sanità Pubblica dell'ATS di Brescia, dell'ATS di Bergamo e della ATS della Val Padana. Rinnovo contrattuale sino al | Helvetia Compagnia di Assicurazioni SA | 00421/34/48728916 | 02/03/2022 | 01/01/2022 | 31/03/2024 | 401 | 05/04/2022 | € 362,00 |
| D.I.D. DIAGNOSTIC INTERNATIONAL DISTRIBUTION S.P.A. | 91 | 08/02/2022 | Fornitura di sieri e antisieri: rinnovo contrattuale per un periodo di 36 mesi, sino al 30.11.2024 (Decreto D.G. n. 634 del 14.12.2018). | COFACE COMPAGNIE FRANCAISE D'ASSURANCE POUR LE COMMERCE EXTERIEUR S.A. | 2344549 | 17/02/2022 | 01/02/2022 | 28/02/2025 | 402 | 05/05/2022 | € 1.184,63 |
| Chemical Research 2000 srl | 716 | 29/12/2021 | Fornitura di prodotti chimici – reattivi, solventi e coloranti – per i Laboratori di Sanità Pubblica dell'A.T.S. di Brescia (capofila), per l'A.T.S. dell'Insubria, della Città Metropolitana di Milano, della Val | Cattolica Assicurazioni SpA-Agenzia | 00052491000405 | 19/01/2022 | 01/01/2022 | 31/12/2023 | 403 | 23/05/2022 | € 1.068,26 |
| GUIDA MONACI SRL | 304 | 05/04/2022 | Affidamento del servizio Gestione Albo Fornitori telematico, Controlli documentali ex art. 80 del D.Lgs. n. 50/2016 e pubblicazione bandi di gara per un periodo di anni due. CIG Z163571D4E. Aggiudicazione. | S2C COMPAGNIA DI ASSICURAZIONI DI CREDITI E CAUZIONI, AGENZIA A001 ESPERIA LAZIO SRL ROMA | 01.000057139 | 14/04/2022 | 01/04/2022 | 31/03/2024 | 404 | 23/05/2022 | € 1.250,00 |
| Carlo Erba Reagents srl | 716 | 29/12/2021 | Fornitura di prodotti chimici – reattivi, solventi e coloranti – per i Laboratori di Sanità Pubblica dell'A.T.S. di Brescia (capofila), per l'A.T.S. dell'Insubria, della Città Metropolitana di Milano, della Val | Unipolsai Assicurazioni SpA | 1/59815/96/186221737 | 17/01/2022 | 01/01/2022 | 31/12/2023 | 405 | 23/05/2022 | € 290,81 |
| BiomeriEUX ITALIA SPA | 279 | 12/05/2022 | Procedura negoziata per l'affidamento della fornitura di materiale di consumo per il Laboratorio di Sanità Pubblica, per le ATS di Bergamo, Brescia, Brianza, Insubria e Val Padana; presa d'atto delle risultanze | BNL - Banca Nazionale del Lavoro S.p.A. | 0947000000071751 | 19/05/2022 | 01/05/2022 | 15/11/2024 | 406 | 21/06/2022 | € 426,00 |
| DASIT SPA | 297 | 20/05/2022 | Rinnovo del contratto per l'affidamento della fornitura in noleggio di sistemi diagnostici automatizzati per la determinazione del sangue occulto nelle feci, per il periodo 15.05.2022 – 14.05.2025 (CIG: | Unipolsai Assicurazioni SpA | 1/39640/96/187802195 | 31/05/2022 | 31/05/2022 | 14/08/2025 | 407 | 12/07/2022 | € 18.541,45 |
| Effegi di Fantoni Giambattista Srl | 439 | 20/05/2022 | Affidamento della fornitura di cancelleria e timbri per l'ATS di Brescia. CIG ZCC35C27A2. Aggiudicazione. | COFACE Compagnie Francaise d'assurance pour le Commerce Extérieur S.A. - Rappresentanza Generale per l'Italia | 2352638 | 24/05/2022 | 20/05/2022 | 21/05/2023 | 408 | 12/07/2022 | € 1.799,72 |
| THERMO FISHER DIAGNOSTICS S.p.A. | 91 | 08/02/2022 | Fornitura di sieri e antisieri: rinnovo contrattuale per un periodo di 36 mesi, sino al 30.11.2024 (Decreto D.G. n. 634 del 14.12.2018). | DEUTSCHE BANK SpA | 896BGI2201051 | 13/04/2022 | 01/02/2022 | 28/02/2025 | 409 | 12/07/2022 | € 1.542,00 |
| AMTRUST ASSICURAZIONI SPA | 368 | 28/06/2022 | Procedura negoziata ex art. 63, D.Lgs. n. 50/2016 in unione d'acquisto tra l'ATS di Brescia (capofila), l'ATS della Brianza, l'ATS dell'Insubria e l'ATS della Val Padana per l'affidamento della polizza di assicurazione | HDI Assicurazioni S.p.A. | 6001402471 | 30/06/2022 | 30/06/2022 | 31/03/2023 | 410 | 14/07/2022 | € 15.586,88 |
| ATI - Capogruppo: Consorzio Leonardo Servizi e Lavori Soc. Coop. Consortile Stabile - Mandanti: PH FACILITY SRL | 611 | 10/11/2021 | Adesione alla Convenzione stipulata da Consip per i servizi di pulizia per gli Enti del Servizio Sanitario Nazionale (CIG Master: 6036054555 – CIG Derivato 8950972FC0). | Assicuratrice Milanese Spa - Agenzia 2027 (Novass Srl) | 2027015911796 | 27/01/2022 | 01/02/2022 | 31/01/2026 | 411 | 05/09/2022 | € 501.679,77 |
| HACH LANGE SRL | 319 | 01/06/2022 | Decreto D.G. n. 716 del 29.12.2021: fornitura di prodotti chimici – reattivi, solventi e coloranti – per l'A.T.S. di Brescia (capofila), per l'ATS dell'Insubria, della Città Metropolitana di Milano, della Val Padana, della Brianza e di Bergamo: rinnovo contrattuale fino al 31.12.2023. Ulteriori determinazioni. CIG: | DEUTSCHE BANK SPA | 896BGI2201976 | 01/07/2022 | 01/06/2022 | 31/03/2024 | 412 | 05/09/2022 | € 1.912,00 |
| POSTE ITALIANE SPA | 498 | 30/08/2022 | Procedura aperta ai sensi dell'art. 60 del D.Lgs. 50/2016 e s.m.i. in unione d'acquisto tra l'ATS della Città Metropolitana di Milano (capofila), l'ATS dell'Insubria, l'ATS della Brianza, l'ATS della Montagna, l'ATS di Bergamo, l'ATS di Brescia e l'ATS di Pavia per l'appalto del servizio di notifica degli atti giudiziari per un periodo di 12 mesi. Presa d'atto delle risultanze di gara (CIG Padre: 91122144DF - CIG derivato: 9320107B98). | BANCA PASSADORE & C. | 20066 | 02/09/2022 | 01/10/2022 | 29/12/2023 | 413 | 26/09/2022 | € 4.331,27 |
| RTI FIDELITAS SPA, RONDASERVICE SRL, VIGILANZA GROUP SCARL | 539 | 23/09/2022 | Affidamento del servizio di vigilanza e sicurezza: rinnovo contrattuale per ulteriori tre anni, dal 01.10.2022 al 30.09.2025 - CIG: ZBE37B2F8A. | ELBA ASSICURAZIONI SPA | 1910115 | 03/10/2022 | 01/10/2022 | 29/12/2025 | 414 | 26/10/2022 | € 1.987,00 |
| RTI PLURIMA SPA (MANDATARIA) E MICRODISEGNO SRL (MANDANTE) | 632 | 28/10/2022 | Adesione postuma alla procedura aperta sopra soglia comunitaria condotta dall'ASST della Franciacorta per l'affidamento del servizio di archiviazione atti amministrativi sanitari e clinici per il periodo dal 01.11.2022 al 14.07.2028. CIG derivato: 9462826B0A. | COFACE Compagnie Francaise d'assurance pour le Commerce Extérieur S.A. - Rappresentanza Generale per l'Italia | 2365121 | 08/11/2022 | 08/11/2022 | 15/10/2028 | 415 | 17/11/2022 | € 6.288,73 |
| **TOTALE DEPOSITI** | | | | | | | | | | | **€ 771.422,15** |

R.T.I. B.A.

**2. 90503030040010 di cui altro**, il valore dei recuperi NOC ancora da effettuare alla data del 31/12/2021 nei confronti delle Aziende Ospedaliere, ora ASST, ubicate nel territorio ATS € 195.595,07.
Con Decreto D.G. n. 576 del 14/11/2014 avente ad oggetto: "Verbali NOC 1998/2002 A.O. pubbliche. Piani di recupero. Presa d'atto accordi transattivi", si è preso atto dei piani di rateizzazione relativi ai recuperi NOC siglati con le Aziende Ospedaliere del proprio territorio che prevedono la corresponsione dell'importo dovuto in dieci anni a partire dal mese di novembre 2014, con pagamento degli interessi con la prima rata.

| | |
|---|---|
| Valore al 31/12/2021 | € 195.595,07 |
| - Recuperi 2022 | € 97.797,45 |
| Valore al 31/12/2022 | € 97.767,62 |

*FATTI DI RILIEVO delle movimentazioni dell'esercizio*

Per la suddetta area di bilancio non si sono verificati fatti di rilievo e/o non si sono rilevati valori di bilancio.

## ALTRE INFORMAZIONI RELATIVE A CONTI D'ORDINE

*Inserire* SI *o* NO *nella cella in giallino denominata <<Caso presente in azienda?>>:*

| Cod. | Informazione | Caso presente in azienda? | *Se* Sì, *illustrare* |
|---|---|---|---|
| CO01 | Sono state attivate operazioni di project finance? | NO | |
| CO02 | Esistono beni dell'Azienda presso terzi (in deposito, in pegno o in comodato)? | SI | *L'Agenzia ha esternalizzato il servizio di logisti-ca e magazzino sia per il materiale economale che quello farmaceutico. I contratti attualmente attivi sono quelli di seguito elencati:*<br>*- Servizio di logistica centralizzata con la ditta Coopservice Soc. Coop. p.A. (Decreto ASL di Brescia n. 256 del 07.05.2015, come modificato da Decreti D.G. n. 637 del 20/11/2015 e n. 103 del 24/02/2017, per il periodo 01/01/2016 – 31/05/2025);*<br>*- Gestione del magazzino farmaceutico con la ditta Coopservice Soc. Coop. p.A. (Decreto ATS n. 103 del 24.02.2017 periodo 01.01.2017 – 31.05.2025).*<br><br>*L'Agenzia con Decreto n. 632 del 28.10.2022 ha affidato il servizio di archiviazione di atti amministrativi, sanitari e clinici per il periodo 01.11.2022 – 14.07.2028.*<br>*L'Agenzia ha altresì dato in comodato/affitto immobili di proprietà a terzi di cui viene fornito l'elenco sotto riportato* |
| CO03 | **Altro**. Esistono altre informazioni che si ritiene necessario fornire per soddisfare la regola generale secondo cui "Se le informazioni richieste da specifiche disposizioni di legge non sono sufficienti a dare una rappresentazione veritiera e corretta, si devono fornire le informazioni complementari necessarie allo scopo" (art 2423 cc)? | NO | |

RLS.C.R.I.B.A.

Si fornisce di seguito il dettaglio degli immobili di proprietà ATS dati in comodato o locazione a terzi e degli immobili di proprietà di terzi dati in comodato o locazione ad ATS:

**IMMOBILI DI PROPRIETA' IN COMODATO/LOCAZIONE A TERZI AL 31.12.22**

| TIPOLOGIA | | N | COMUNE | INDIRIZZO | UBICAZIONE | INDICAZIONE | DESCRIZIONE UBICAZIONE |
|---|---|---|---|---|---|---|---|
| COMODATO | **COMODATO STIPULATO IN DATA 30.05.2018 CON ASST SPEDALI CIVILI – DURATA TRENTENNALE - IN DATA 09.12.2019 STIPULATA APPENDICE N.1 AL CONTRATTO PER UTILIZZO ULTERIORE LOCALE POSTO AL PRIMO PIANO EDIFICIO E) DI PARI DURATA CONTRATTO PRINCIAPALE; – IN DATA 29.09.2020 STIPULATA APPENDICE N.2 AL CONTRATTO PER UTILIZZO DI PORZIONE DEL PIANO TERRA EDIFICO F (DECORRENZA 01.10.2020 DURATA DI UN ANNO) – ATTUALMENTE UTILIZZATO IN COMODATO DI FATTO** | 1 | BRESCIA | Viale Duca Abruzzi,15 | BRESCIA | A.T.S. | EDIFICIO E (porzione del primo piano) |
| | | | | | | | EDIFICIO F (pozione del piano terra) |
| | | | | | | | EDIFICIO G (porzione del piano terra e del primo piano) |
| | | | | | | | EDIFICIO H |
| | | | | | | | EDIFICIO P |
| | | | | | | | EDIFICIO 5 |
| | | | | | | | EDIFICIO 6 |
| | | | | | | | EDIFICIO 7 |
| | | | | | | | EDIFICIO 8 |
| | | | | | | | EDIFICIO 11A |

| | | | | | | | |
|---|---|---|---|---|---|---|---|
| LOCAZIONE | LOCAZIONE CON SIG. VRAPI EDMOND - SCADENZA 30.09.2022 (IN DATA 25.10.2021 E' STATA SOTTOSCRITTA TRA ATS E SIG. E. VRAPI LA PROROGA DEL CONTRATTO DI LOCAZIONE - DECRETO D.G. DI PRESA D'ATTO N. 599 DEL 4.11.2021) | 2 | BRESCIA | VIALE DUCA ABRUZZI, 15 | BRESCIA | A.T.S. | AREA ESTERNA |

RLS.C.R.I.B.A.

| IMMOBILI DI PROPRIETA' DI TERZI UTILIZZATI DA ATS IN COMODATO/LOCAZIONE AL 31.12.2022 | | | | | |
|---|---|---|---|---|---|
| N. | COMUNE | INDIRIZZO | INDICAZIONE DELLA PROPRIETA' | GESTORE IMMOBILE/PORZIONE DI IMMOBILE | Titolo di godimento |
| IMMOBILI IN COMODATO | | | | | |
| 1 | ORZINUOVI | via Palestro 17 | Comune di Orzinuovi | A.T.S. DI BRESCIA | Contratto n. 92 del 19.01.2017 - scad. 31.12.2036 |
| 2 | ROVATO | via Pasubio 1 (cascina Basc.) | Comune di Rovato | A.T.S. DI BRESCIA | Convenzione del 31.07.97-scad.31.07.2027 |
| 3 | ROVATO | via Castello n. 33 | Comune di Rovato | A.T.S. DI BRESCIA | Contratto n. 804 del 27.04.2017-scad.ventennale |
| 4 | LOGRATO | piazza Battista Andrea Lepidi 11 | Comune di Lograto | A.T.S. DI BRESCIA | Contratto n. 1771 del 07.11..2019-scad. 31.05.2025 |
| 5 | LONATO | via Girelli, 3 | Comune di Lonato | A.T.S. DI BRESCIA | Comodato di fatto |
| 6 | SALO' | viale Landi 5 | Comune di Salò | A.T.S. DI BRESCIA | Contratto n. 8 del 01.04.09-scad. 31.03.2029 |
| 7 | GAMBARA | via Roma 2 | Comune di Gambara | A.T.S. DI BRESCIA | Comodato di fatto |
| ELENCO ALTRE SEDI CON ATTIVITA' A.T.S. | | | | | |
| | GARDONE V.T. | via Beretta 3 | Comune di Gardone V.T. | ASST SPEDALI CIVILI | Comodato di fatto |
| 2 | LENO | P.zza Donatori di Sangue | ASST GARDA | ASST GARDA | Comodato di fatto |
| 3 | CALVISANO | via Canossi 5 | Comune di Calvisano | ASST GARDA | Comodato di fatto |
| 4 | MONTICHIARI | via Falcone 18 | ASST GARDA | ASST GARDA | Comodato di fatto |
| 5 | VESTONE | via Reverberi 2 | ASST GARDA | ASST GARDA | Comodato di fatto |
| 6 | VEROLANUOVA | via Grimani 20 | Comune di Verolanuova | ASST GARDA | Comodato di fatto |
| POSTAZIONI SERVIZIO DI CONTINUITA' ASSISTENZIALE | | | | | |
| 1 | TRAVAGLIATO | via Raffaello, 24 | Comune di Travagliato | ASST SPEDALI CIVILI | Comodato di fatto |
| 2 | GUSSAGO | via Nava, 6 | Fondazione Richiedei | A.T.S. DI BRESCIA | Comodato di fatto |
| 3 | FLERO | via Mazzini, 11 | Comune di Flero | ASST SPEDALI CIVILI | Comodato di fatto |
| 4 | REZZATO | via F.lli Kennedy 115 | ASST SPEDALI CIVILI | ASST SPEDALI CIVILI | Comodato di fatto |
| 5 | TAVERNOLE | via Amadini, 43 | ASST SPEDALI CIVILI | ASST SPEDALI CIVILI | Comodato di fatto |
| 6 | SAREZZO | Piazzale Europa, 16 | Comune di Sarezzo | ASST SPEDALI CIVILI | Comodato di fatto |
| 7 | NAVE | via Brescia, 155 | Comune di Nave | ASST SPEDALI CIVILI | Comodato di fatto |
| 8 | ISEO | via Giardini Garibaldi 2-2/b | Comune di Iseo | ASST FRANCIACORTA | Comodato di fatto |
| 9 | MARONE | via Metelli, 23/c | Comune di Marone | A.T.S. DI BRESCIA | Comodato di fatto |
| 10 | MONTE ISOLA | Loc. Carzano, 28/a | Comune di Monte Isola | A.T.S. DI BRESCIA | Contratto n. 542 del 24.01.2022-scad. decennale |
| 11 | PALAZZOLO | via Sgrazzuti c/o Presidio Ospedaliero | ASST FRANCIACORTA | ASST FRANCIACORTA | Comodato di fatto |
| 12 | ROVATO | via Castello, 33 | Comune di Rovato | ATS DI BRESCIA | Contratto n. 804 del 27.04.2017-scad.ventennale |
| 13 | DELLO | P.zza Roma, 75 | Comune di Dello | A.T.S. DI BRESCIA | Comodato di fatto |
| 14 | ORZINUOVI | via Crispi, 2 c/o Presidio Ospedaliero | ASST FRANCIACORTA | ASST FRANCIACORTA | Comodato di fatto |
| 15 | BAGNOLO MELLA | via P. Nenni, 14 | Comune di Bagnolo Mella | ATS DI BRESCIA | Contr. n. 97 del 30.01.2020 - scad. 29.01.2040 |
| 16 | VEROLANUOVA | via Grimani, 20 | Comune di Verolanuova | ASST GARDA | Comodato di fatto |
| 17 | PRALBOINO | via Veronica Gambara, 2/c | Comune di Pralboino | ASST GARDA | Comodato di fatto |
| 18 | GHEDI | P.tta Donatori di Sangue, 1 | Comune di Ghedi | ASST GARDA | Comodato di fatto |
| 19 | MONTICHIARI | via Falcone 18 | ASST GARDA | ASST GARDA | Comodato di fatto |
| 20 | REMEDELLO | P.zza Padre G. Bonsignori, 23 | Comune di Remedello | ATS BRESCIA | Comodato di fatto |
| 21 | BEDIZZOLE | via Monsignor Bontacchio, 1 | Comune di Bedizzole | ATS BRESCIA | Contr. n. 2123 del 12.11.15-scad.01.11.2024 |
| 22 | SALO' | via Fantoni, 93 | Comune di Salò | ASST GARDA | Comodato di fatto |
| 23 | DESENZANO | via Tobruch 13-15 | Comune di Desenzano | A.T.S. DI BRESCIA | Contratto n. 132 del 18.01.2019- scad.17.12.2027 |
| 24 | GARGNANO | via Repubblica, 2 | ASST GARDA | ASST GARDA | Comodato di fatto |
| 25 | GAVARDO | via G. Quarena, 63 | Comune di Gavardo | ATS DI BRESCIA | Contratto n. 199 del 18.02.2020 - scad.31.12.2025 |
| 26 | SABBIO CHIESE | via Parrocchiale, 44 | Parrocchia Sabbio Chiese | ATS DI BRESCIA | Subcomodato in fase di formalizzazione con il Comune |
| 27 | BAGOLINO | via Parrocchia, 34 | Comune di Bagolino | ATS DI BRESCIA | Contratto n. 23630 del 30.06.2020 - scad.25.05.2025 |
| 28 | VESTONE | via Reverberi 2 | ASST GARDA | ASST GARDA | Comodato di fatto |

RLS C.R.I.B.A.

## 17. Regolarizzazioni contabili relative alle prescrizioni 2021 effettuate sul Bilancio Consuntivo 2022 (D.G.R. n. 6782/2022, 6864/2022, 6783/2022, 6784/2022)

Con nota prot. 0116719/22 del 08.11.2022 è stata trasmessa alla Regione Lombardia, Direzione Centrale Bilancio e Finanza Risorse Economico – Finanziarie del Sistema Socio Sanitario, la relazione di riscontro alle prescrizioni del bilancio d'esercizio 2021.

Di seguito si riporta la relazione già inviata con la nota sopra richiamata relativamente alle prescrizioni:

**Nota Direzione Centrale Bilancio e Finanza – Risorse Economico – Finanziarie del Sistema Socio Sanitario prot. n. A1.2022.0581198 del 22.07.2022**

*Crediti/debiti vs aziende sanitarie pubbliche della Regione (TAB. 2A - SP) L'Agenzia si impegna a* ***ridurre nel BES 2022 il credito vs ATS Pavia*** *per le prestazioni psicogeriatriche relative agli esercizi 2010 e 2004 (60.014 euro), proponendo una insussistenza passiva come contropartita.*
*Si prende atto dei chiarimenti dell'ATS in merito ai disallineamenti di importi minori e si invita a continuare le attività di raccordo con le altre aziende sanitarie.*

Si conferma che l'Agenzia nell'anno 2022 ha provveduto a ridurre il credito vero l'ASL di Pavia, ora ATS di Pavia, di € 60.014 mediante la rilevazione in contropartita di una insussistenza passiva verso terzi; tale costo troverà rappresentazione a partire dal IV CET 2022 nella riga NI cod. 82010130010020 "Altre Insussistenze passive v/terzi".
Si precisa inoltre che alla data di redazione del presente documento le posizioni debitorie e creditorie verso l'ASL di Pavia sono state interamente chiuse.

Di seguito si riporta prospetto riepilogativo sintetico delle operazioni di riallineamento:

| COD_COGE_NI | Descrizione | Valore netto al 31/12/2021 | Valore netto al 31/12/2022 | Variazione |
|---|---|---|---|---|
| 20204010020020 | B.II.4.a.2.1) Crediti da Agenzie Tutela Salute della Regione per mobilità non in compensazione | 166.199 | 105.359 | - 60.840 |
| | di cui: | | | |
| | 322 ATS dell'Insububria | 60.840 | - | - 60.840 |
| | 328 ATS di Pavia | 105.359 | 105.359 | - |

| COD_COGE_NI | Descrizione | Valore netto al 31/12/2022 |
|---|---|---|
| 82010130010010 | Altre sopravvenienze passive v/terzi | 60.014 |

L'imorto di € 826 relativo alla fattura n. 016/379 del 28/02/2008 è stato incassato nell'anno 2022 e quindi rilevati tra gli "incrementi dell'esercizio" del conto "B.IV.29 Istituto tesoriere"

| COD_COGE_NI | Descrizione | Incrementi dell'esercizio |
|---|---|---|
| 20402000000000 | B.IV.2) Istituto tesoriere | 826 |

Infine, si precisa che l'Agenzia continua nell'attività di raccordo con le altre aziende sanitarie al fine di assicurare l'allineamento delle partite creditorie e debitorie.

RL S.C.R.I.B.A.

# CONTO ECONOMICO

## 18. Contributi in conto esercizio

### 18.1 Contributi in conto esercizio

#### A.1) Contributi in conto esercizio

I dati relativi al valore dei contributi dell'esercizio confrontati con quelli dell'anno precedente e la relativa variazione sono riportati nelle tabelle di Nota Integrativa Tabellare e nelle Schede di dettaglio, laddove previste dal D.lgs. 118/2011 e s.m.i.. Le tabelle sono presenti in allegato agli schemi di Stato Patrimoniale e Conto Economico e costituiscono parte integrante del Bilancio d'Esercizio.

Per questa categoria sono previste le seguenti tipologie:

- A.1.a) Contributi in c/esercizio da Regione per quota Fondo Sanitario regionale
- A.1.b) Contributi in c/esercizio (Extra Fondo)
- A.1.c) Contributi in c/esercizio per ricerca
- A.1.d) Contributi in c/esercizio da privati

In particolare, per le categorie dei ***Contributi***, se movimentate, l'iscrizione tra i ricavi è corredata da tutte le informazioni di dettaglio relative alla Assegnazione indicando la descrizione dell'ente o del soggetto concedente, gli estremi degli atti di assegnazione, la destinazione e la natura dei costi correlati al contributo, gli importi assegnati, utilizzati e accantonati, nonché le quote destinate agli investimenti; le informazioni di dettaglio sono rilevate nelle tabelle apposite del foglio "*VincNI_SAN*" allegata al Bilancio d'Esercizio.

Infine, per la categoria dei ***Contributi c/esercizio da enti pubblici*** e in particolare il contributo AREU, se movimentato, l'iscrizione tra i ricavi è corredata anche dal Conto Economico – Emergenza Urgenza 118 rilevato nella tabella apposita del foglio "*Ce-118*" allegato al Bilancio d'Esercizio.

*PRINCIPALI INFORMAZIONI delle movimentazioni dell'esercizio*

*Finanziamento di parte corrente (FSR indistinto)*
Con Decreto regionale n. 14977 del 05.10.2023 ad oggetto "Rettifica del decreto n. 6983 del 12.5.2023 così come integrato dal decreto n. 7741/2023 ad oggetto "Assegnazione definitiva alle Agenzia di Tutela della Salute, alle Aziende Socio Sanitarie Territoriali, all'AREU, all'Agenzia di controllo del Sistema Socio Sanitario lombardo e alle Fondazioni IRCCS del finanziamento di parte corrente del F.SR. per l'esercizio 2022"" è stato assegnato il finanziamento di parte corrente pari ad € 1.450.935.694.
Con il Decreto sopra richiamato n. 14977/2023 è stata rideterminata l'assegnazione regionale dell'ATS di Brescia diminuendo il contributo vincolato extra fondo relativo all'emergenza Ucraina per l'esercizio 2022 dell'importo di € 2.000.000 e incrementando contestualmente di pari importo l'assegnazione regionale del Fondo Sanitario di parte corrente indistinta, mantenendo inalterato il livello dei costi sostenuti dall'ATS

*Funzioni*
Con Decreto regionale n. 6983 del 12.05.2023 ad oggetto "Assegnazione definitiva alle Agenzia di Tutela della Salute, alle Aziende Socio Sanitarie Territoriali, all'AREU, all'Agenzia di controllo del Sistema Socio Sanitario lombardo e alle Fondazioni IRCCS del finanziamento di parte corrente del F.SR. per l'esercizio 2022" è stato assegnato il finanziamento di parte corrente pari ad € 3.435.976.

R.S.C.R.I.B.A.

*Altri Contributi da Regione*
Al 31.12.2022 sono pari ad € 279.704.145 (al netto delle rettifiche per investimenti € 279.703.572) di cui:

area sanitaria € 74.820.093 (al netto delle rettifiche per investimenti € 42.291.550);
area socio sanitaria € 204.884.052

**AREA SANITARIA**

- **40101100000000 Finanziamento di parte corrente (FSR indistinto finalizzato da Regione) € 0**

Non sono intervenute movimentazioni nell'esercizio.

- **40101110000000 Altri contributi da Regione (FSR indistinto) € 19.769.289** di cui:

- Contributo SISS Farmaceutica assegnato con Decreto n. 6983 del 12.05.2023 € 3.322.556. Il contributo finanzia i costi rilevati alla voce SKATS C14 Beni e servizi netti;
- Contributo RAR (con oneri e IRAP) assegnato con Decreto n. 6983 del 12.05.2023 € 350.545. Il contributo finanzia i costi rilevati alla voce SKATS C09 Personale e C10 IRAP;
- Contributo progetti psichiatria assegnato con Decreto n. 6983 del 12.05.2023 € 1.695.071. Il contributo finanzia i costi rilevati alla voce SKATS C08 Psichiatria;
- Contributo progetti neuropsichiatria assegnato con Decreto n. 6983 del 12.05.2023 € 1.325.421. Il contributo finanzia i costi rilevati alla voce SKATS C03 Neuropsichiatria;
- Contributo Presa in carico e PAI MMG, PLS assegnato con Decreto n. 6983 del 12.05.2023 € 224.617. Il contributo finanzia i costi relativi alla voce SKATS C13 Medicina Generale e Pediatri;
- Contributo AIDS (L. 135/90) Domiciliare assegnato con Decreto n. 6983 del 12.05.2023 € 960.627. Il contributo finanzia i costi rilevati alla voce SKATS C19 Prestazioni sanitarie;
- Programma operativo regionale a favore di persone con gravissima disabilità e in condizione di non autosufficienza e grave disabilità di cui al fondo per le non autosufficienze triennio 2019-2021 - annualità 2021 esercizio 2022 € 1.696.990. Il contributo è stato utilizzato nell'esercizio per € 20.710 (voce SKATS C19 Prestazioni sanitarie) ed è stato accantonato negli accantonamenti dell'esercizio per € 1.696.990;
- Contributo PIL 2022 € 60.000. Il contributo è stato utilizzato per€ 13.988 ed è stato accantonato negli accantonamenti dell'esercizio per € 46.012;
- Assegnazione, impegno e liquidazione delle risorse economiche alle ATS per il riconoscimento della tariffa di presa in carico ai gestori cooperative MMG/PLS per i costi sostenuti nel I semestre 2022 € 211.380. Il contributo è stato utilizzato per € 211.380 (voce SKATS C14 Beni e servizi netti);
- Contributo Rinnovi contrattuali personale dipendente € 925.222. Il contributo finanzia i costi rilevati alla voce SKATS C16 "Accantonamenti dell'esercizio";
- Contributo Laboratori di prevenzione € 461.753. Il contributo finanzia i costi rilevati alla voce SKATS C14 Beni e servizi netti;
- Contributo Fleet Management DGR XI/1565/2019 € 466.044. Il contributo finanzia i costi rilevati alla voce SKATS C14 Beni e servizi netti;
- Contributo Rinnovi contrattuali personale convenzionato (MMG, PLS ecc.) assegnato con Decreto n. 6983/2023 € 4.317.679. Il contributo finanzia i costi relativi alla voce SKATS C16 Accantonamenti dell'esercizio;
- L. 218/88 - Quota parte abbattimento animali infetti € 3.561.081;
- Assegnazione delle risorse economiche per il riconoscimento della tariffa di presa in carico ai gestori cooperative MMG/PLS per i costi sostenuti nel II semestre 2022 – PIC € 190.303;

- **40101130000000 Contributi da Regione (FSR vincolato) € 54.490.414** di cui:

- Farmaci innovativi oncologici e non oncologici € 24.606.311;
- Assistenza Farmaceutica (SISS QUOTA PARTE COMPETENZA 2022) € 642.969;
- L.218/88 - Quota parte abbattimento animali infetti € 3.167.664;
- Quota parte riabilitazione termale € 213.465;
- Remunerazione aggiuntiva alle farmacie per il rimborso dei farmaci erogati in regime SSN € 2.519.640;
- Maggiori costi per le fonti energetiche € 5.304.512;

BILSCRI.B.A.

- Obiettivi di piano (L. 662/96 e L. 133/08) € 18.035.853.

• **40102020020000 (Contributi da Regione (extra fondo) – Risorse aggiuntive da bilancio regionale a titolo di copertura extra LEA) € 560.390**

Trattasi dei seguenti contributi:
- risorse aggiuntive da bilancio regionale a titolo di copertura extra LEA – Esenzione farmaci classe C € 559.166;
- risorse aggiuntivo da bilancio regionale a copertura extra LEA – esenzione farmaci classe C € 1.200;
- esonero dalla compartecipazione della spesa sanitaria portatori dispositivi medici € 24.

**AREA SOCIOSANITARIA**

Alla voce di nota integrativa "Finanziamento di parte corrente Territorio (FSR Indistinto) [ASSI per ATS]" cod. 40101030000000 è stato appostato il finanziamento dell'area Sociosanitaria (ex ASSI), assegnato con decreto regionale n. 6983 del 12.05.2023 e pari ad € 204.845.087. Si precisa che nel modello SKATS detta voce di nota integrativa è ricondotta alla voce ASLC06 "Altri contributi e fondi da Regione (al netto rettifiche)".

Alla voce di nota integrativa "Altri contributi da Regione per servizi socio-sanitari (ASSI)-(FSR indistinto)" cod. 40101120000000 è stato appostato il valore di € 38.965 relativo alle risorse assegnate da Regione per l'attuazione del piano vaccinale per la prevenzione delle infezioni da SARS-COV-2 mediante erogatori ADI e di cure palliative domiciliari ex DGR n. XI/4506/2021.

Il finanziamento per quota FSR per l'esercizio 2022 è stato utilizzato per finanziare i costi sostenuti per la gestione sociosanitaria così dettagliati:

RLS.C.R.I.B.A.

| ATTIVITA' | CONSUMO CONSUNTIVO 2022 |
|---|---|
| CURE PALLIATIVE RESIDENZIALI ASST | 1.374.368 |
| CURE PALLIATIVE RESIDENZIALI PUBBLICI NO INTERCOMPANY | 0 |
| CURE PALLIATIVE RESIDENZIALI PRIVATI | 7.342.008 |
| **TOTALE CURE PALLIATIVE RESIDENZIALI** | **8.716.376** |
| TARIFFATE BUDGETTIZZATE RSA | 106.398.776 |
| EXTRA BUDGET RSA | 2.825.240 |
| RSA FUORI REGIONE | 17.827 |
| **TOTALE RSA** | **109.241.843** |
| TARIFFATE BUDGETTIZZATE CDD | 8.712.764 |
| TARIFFATE BUDGETTIZZATE CDI | 5.088.555 |
| TARIFFATE BUDGETTIZZATE CSS | 2.509.682 |
| EXTRA BUDGET CSS | 90.776 |
| **TOTALE CDD/CDI/CSS** | **16.401.777** |
| RIA | 2.316.454 |
| CURE INTERMEDIE | 8.678.198 |
| RIA FUORI REGIONE | 193.360 |
| **TOTALE RIA/INT** | **11.188.012** |
| EX ASSISTENZA POST ACUTA RESIDENZIALE | 1.519.550 |
| SRM | 641.143 |
| TARIFFATE BUDGETTIZZATE RSD + RSD SEPPILLIBUDGET | 20.243.713 |
| EXTRA BUDGET RSD | 362.310 |
| RSD FUORI REGIONE | 227.550 |
| **TOTALE RSD** | **20.833.573** |
| TARIFFATE BUDGETTIZZATE TOX | 6.918.635 |
| TOX FUORI REGIONE | 58.830 |
| **TOTALE TOX** | **6.977.465** |
| TARIFFATE BUDGETTIZZATE SMI | 3.907.083 |
| TARIFFATE E NON TARIFFATE BUDGETTIZZATE CONSULTORI | 4.029.759 |
| ADI PRIV | 6.787.313 |
| ADI ASST | 3.149.623 |
| ADI PUBB NO INTERCOMPANY | 672 |
| **TOTALE ADI** | **9.937.608** |
| CURE PALLITIVE DOMICILIARI PRIV | 4.166.001 |
| CURE PALLITIVE DOMICILIARI ASST | 479.256 |
| **TOTALE CURE PALLIATIVE DOMICILIARI** | **4.645.257** |
| SPERIMENTAZIONI AREA RAIBILITAZIONE | 998.950 |
| CASE MANAGEMENT Q.TA A CARICO FSR | 70 |
| ALTRI COSTI (importanti fragilità e mobilità passiva extraregione) | 43.567 |
| ALTRI COSTI - TUTELA MINORI SOGGETTI A MISURE PENALI | 80.000 |
| **TOTALE ALTRI COSTI** | **123.567** |
| MISURE SOCIOSANITARIE | 5.683.054 |
| VACCINAZIONI DOMICILIARI COVID 19 | 38.965 |
| **TOTALE** | **204.884.052** |

*Altri Contributi da enti pubblici*
Al 31.12.2022 sono pari ad € 5.946.753 e sono contabilizzati come segue:

- **40102030010000 Contributi da Ministero della Salute (extra fondo) € 1.209.395**

Trattasi dei contributi a finanziamento dei costi per prestazioni effettuate a STP anno 2022.

- **40102030040000 Contributi vincolati da enti pubblici (extra fondo) – Vincolati € 1.254.497**di cui:

- Polis Lombardia, Decreto n. 757 del 13/09/2021, "Attuazione del corso Triennale di formazione specifica in medicina generale - sedi di polo formativo anno 2020/2023 III ANNUALITA'" € 138.792. Al 31.12.2022 non sono stati sostenuti costi e il contributo è stato interamente accantonato alla riga NI cod. 51550070000000 “Accantonamenti per quote inutilizzate contributi vincolati dell'esercizio da soggetti pubblici (extra fondo) Vincolati”;

RLS S.R.l.B.A.

- Polis Lombardia, Decreto n. 148 del 15/03/2021, "Attuazione del corso Triennale di formazione specifica in medicina generale - sedi di polo formativo anno 2019/2022 III ANNUALITA'" € 145.260. Al 31.12.2022 non sono stati sostenuti costi e il contributo è stato interamente accantonato alla riga NI cod. 51550070000000 "Accantonamenti per quote inutilizzate contributi vincolati dell'esercizio da soggetti pubblici (extra fondo) Vincolati";
- Polis Lombardia, Decreto n. 273 del 05/02/2022, "Attuazione del corso Triennale di formazione specifica in medicina generale - sedi di polo formativo anno 2021/2024 I ANNUALITA'" € 138.792. Al 31.12.2022 non sono stati sostenuti costi e il contributo è stato interamente accantonato alla riga NI cod. 51550070000000 "Accantonamenti per quote inutilizzate contributi vincolati dell'esercizio da soggetti pubblici (extra fondo) Vincolati";
- Regione Lombardia, Contributi vincolati da enti pubblici (extra fondo) - EMERGENZA UCRAINA € 672.487;
- Contributi vincolati da enti pubblici (extra fondo) - PERSONALE, PREST. AGG. TAMPONI E VACCINI RIMBORSI STATO € 159.166.

- **40102030070000 Contributi obbligatori L. 210/92 (extra fondo) – Vincolati** € 1.482.861

Trattasi dei contributi a finanziamento del costo dei contributi obbligatori L. 210/92 di pari importo.

*Altri Contributi da privati*

Al 31.12.2022 sono pari ad € 10.000

Il valore si riferisce alla donazione di € 10.000,00 introitata nel mese di dicembre e finalizzata a sostenere i costi derivanti dall'organizzazione dell'evento "Semplicemente grazie!" organizzato da Regione con ciascuna delle 8 ATS. Si è trattato di una cerimonia di ringraziamento per gli operatori sanitari impegnati nella lotta contro il diffondersi del virus, con lo scopo di ringraziare tutti coloro che hanno lavorato alla campagna vaccinale Covid-19 in Lombardia.

Tale contributo finanzia i costi registrati nella voce SKATS C14 "Beni e servizi (netti)".

*FATTI DI RILIEVO delle movimentazioni dell'esercizio*

**Area Sanitaria**

Si evidenziano nell'anno 2022 tra gli altri i seguenti contributi assegnati da Regione:
- contributo emergenza UCRAINA € 672.487;
- contributo per rinnovo contrattuale personale dipendente € 925.222;
- contributo per rinnovo contrattuale personale convenzionato € 4.317.679;
- contributo a finanziamento parte abbattimenti animali infetti L. 218/88 € 6.728.745;
- contributo a finanziamento maggiori costi per le fonti energetiche € 5.304.512.

**Area Sociosanitaria**

L'incremento del finanziamento di parte corrente rispetto al decorso esercizio pari ad € 7.828.707 è così dettagliato:

RLS.C.R.I.B.A.

| ATTIVITA' | BES 2021 | BES 2022 | GAP |
|---|---|---|---|
| CURE PALLIATIVE RESIDENZIALI ASST | 1.416.094 | 1.374.368 | - 41.726 |
| CURE PALLIATIVE RESIDENZIALI PUBBLICI NO INTERCOMPANY | - | - | - |
| CURE PALLIATIVE RESIDENZIALI PRIVATI | 6.548.868 | 7.342.008 | 793.140 |
| RISTORI CURE PALLIATIVE RESIDENZIALI PRIVATI | - | - | - |
| TARIFFATE BUDGETTIZZATE RSA | 102.309.104 | 106.398.776 | 4.089.672 |
| EXTRA BUDGET RSA | 2.906.354 | 2.825.240 | - 81.114 |
| RSA FUORI REGIONE | 19.462 | 17.827 | - 1.635 |
| RISTORI RSA | 2.928 | - | - 2.928 |
| TARIFFATE BUDGETTIZZATE CDD | 8.499.124 | 8.712.764 | 213.640 |
| RISTORI CDD | 8.565 | - | - 8.565 |
| TARIFFATE BUDGETTIZZATE CDI | 3.976.437 | 5.088.555 | 1.112.118 |
| RISOTORI CDI | 1.127.204 | - | - 1.127.204 |
| TARIFFATE BUDGETTIZZATE CSS | 2.303.663 | 2.509.682 | 206.019 |
| EXTRA BUDGET CSS | 90.776 | 90.776 | - |
| STRUTTURE RIABILITATIVE riclassificate RIA EXTRA BUDGET (Accordi Regionali) | 10.965.488 | 10.994.652 | 29.164 |
| RIA FUORI REGIONE | 155.828 | 193.360 | 37.532 |
| RISTORI CURE INT | 129.255 | - | - 129.255 |
| EX ASSISTENZA POST ACUTA RESIDENZIALE | 1.559.196 | 1.519.550 | - 39.646 |
| RISTORI EX ASSISTENZA POST ACUTA RESIDENZIALE | 73.872 | - | - 73.872 |
| SRM | 723.502 | 641.143 | - 82.359 |
| TARIFFATE BUDGETTIZZATE RSD + RSD SEPPILLIBUDGET | 19.858.750 | 20.243.713 | 384.963 |
| EXTRA BUDGET RSD | 289.468 | 362.310 | 72.842 |
| RSD FUORI REGIONE | 261.679 | 227.550 | - 34.129 |
| TARIFFATE BUDGETTIZZATE TOX | 6.411.074 | 6.918.635 | 507.561 |
| TOX FUORI REGIONE | 163.515 | 58.830 | - 104.685 |
| TARIFFATE BUDGETTIZZATE SMI | 3.862.687 | 3.907.083 | 44.396 |
| TARIFFATE E NON TARIFFATE BUDGETTIZZATE CONSULTORI | 4.090.292 | 4.029.759 | - 60.533 |
| RISTORI CONSULTORI | - | - | - |
| ADI PRIV | 6.317.101 | 6.787.313 | 470.212 |
| ADI PUBB NO IC | - | 672 | 672 |
| ADI ASST | 2.886.531 | 3.149.623 | 263.092 |
| RISTORI ADI | 49.329 | - | - 49.329 |
| CURE PALLIATIVE DOMICILIARI PRIV | 3.198.731 | 4.166.001 | 967.270 |
| CURE PALLIATIVE DOMICILIARI ASST | 580.743 | 479.256 | - 101.487 |
| RISTORI CURE PALLIATIVE DOMICILIARI PRIV | 48.063 | - | - 48.063 |
| SPERIMENTAZIONI | 990.050 | 998.950 | 8.900 |
| CASE MANAGEMENT Q.TA A CARICO FSR | 115 | 70 | - 45 |
| ALTRI COSTI importanti fragilità + fuori regione ADI/CP/Altro | 47.756 | 43.567 | - 4.189 |
| ALTRI COSTI - TUTELA MINORI SOGGETTI A MISURE PENALI | 80.000 | 80.000 | - |
| MISURE SOCIOSANITARIE | 5.027.082 | 5.683.054 | 655.972 |
| RISTORI RSA APERTA | 42.139 | - | - 42.139 |
| VACCINAZIONI COVID | 34.520 | 38.965 | 4.445 |
| **TOTALE COSTI A CARICO FSR** | **197.055.345** | **204.884.052** | **7.828.707** |

In merito si precisa che nell'anno 2022 sono stati adottati i seguenti provvedimenti regionali:
1) DGR n. XI/6387 del 16.05.2022 "Determinazioni in ordine agli indirizzi di programmazione per l'anno 2022" che, tra l'altro, ha disposto un adeguamento dell'offerta di posti a contratto mediante contrattualizzazione a partire dal 10.05.2022 di posti aggiuntivi accreditati alla data del 31.12.2021;
l'esercizio 2022 – Quadro economico e programmatorio e ulteriori determinazioni" con la quale Regione Lombardia, a fronte della rappresentata necessità, ha assegnato ad AST Brescia l'importo di € 300.000 per l'erogazione di prestazioni aggiuntive di cure palliative domiciliari;
3) DGR n. XI/6991 del 22.09.2022 "Ulteriori determinazioni in ordine alla gestione del SSR per l'esercizio 2022 nell'ambito della rete di offerta territoriale" che ha disposto, tra l'altro, l'aggiornamento delle tariffe sanitarie applicate alla rete delle unità di offerta sociosanitarie residenziali e semiresidenziali (RSA, RSD,CSS,CDD,CDI), ai servizi di Consultori, Cure Palliative, Post Acuta, Riabilitazione ed ADI, attraverso l'applicazione dell'incremento percentuale del 2,5% a decorrere dal 01.04.2022;

R.E.S.C.R.I.B.A.

4) DRG n. XI/7125 del 22.09.2022 <Primo provvedimento in attuazione della L.R. 14 Dicembre 2020 n. 23 "Nuovo sistema d'intervento sulle dipendenze patologiche" nell'ambito della rete di offerta per le dipendenze….> che disposto, tra l'altro:
- la rimodulazione del budget per il 2022 in funzione della garanzia del riconoscimento di un livello di saturazione teorica dei posti a contratto almeno pari al 90%;
- l'aggiornamento delle tariffe sanitarie applicate alla rete consolidata residenziale, semiresidenziale e ambulatoriale delle dipendenze, attraverso l'applicazione dell'incremento percentuale del 2,5% a decorrere dal 01.04.2022.

## 18.2 Rettifica contributi c/esercizio per destinazione ad investimenti

### A.2) Rettifica contributi c/esercizio per destinazione ad investimenti - Totale

I dati relativi al valore delle rettifiche dei contributi c/esercizio destinate ad investimenti confrontati con quelli dell'anno precedente e la relativa variazione sono riportati nelle tabelle di Nota Integrativa Tabellare e nelle Schede di dettaglio, laddove previste dal D.lgs. 118/2011 e s.m.i.. Le tabelle sono presenti in allegato agli schemi di Stato Patrimoniale e Conto Economico e costituiscono parte integrante del Bilancio d'Esercizio.

*PRINCIPALI INFORMAZIONI delle movimentazioni dell'esercizio*

Al 31.12.2022 il valore della Rettifica contributi c/esercizio per destinazione ad investimenti è complessivamente pari ad € 573:

- **40110010010000 "Rettifica contributi c/esercizio per destinazione ad investimenti - Contributi da Regione per quota F.S. Regionale)" € 573**.
L'importo di € 573 si riferisce all' utilizzo di fondi per quote inutilizzate contributi di esercizi precedenti da Regione o Prov. Aut. per quota F.S. regionale indistinto finalizzato assegnato da Regione con DGR XI/3479 05/08/2020 destinato alla copertura dei costi del Programma regionale straordinario investimenti in sanità.
Come da indicazioni regionali, si è proceduto all'iscrizione dell'utilizzo di contributi anni precedenti e a rilevare contabilmente quanto segue:
Fondo per quote inutilizzate contributi da Regione e Prov. Aut. Per quota F.S. indistinto finalizzato (SP) A Utilizzo quote inutilizzate contributi da Regione e Prov. Aut. Per quota F.S. indistinto finalizzato (CE)

Rettifica contributi in c/esercizio per destinazione ad investimenti (CE) A Finanziamenti per investimenti da con-tributi in conto esercizio (SP).

Si ritiene opportuno evidenziare che tale scrittura contabile determina da un lato l'incremento degli utilizzi di contributi anni precedenti e dall'altra la riduzione dei contributi in conto esercizio assegnati nell'anno 2022 che non comprendono il contributo in questione.

- **40110010030000 "Rettifica contributi c/esercizio per destinazione ad investimenti - altri contributi" € 0,**
Non sono intervenute movimentazioni nell'esercizio.

*FATTI DI RILIEVO delle movimentazioni dell'esercizio*

Per la suddetta area di bilancio non si sono verificati fatti di rilievo e/o non si sono rilevati valori di bilancio.

## 18.3 Utilizzo fondi per quote inutilizzate contributi vincolati di esercizi precedenti

R.L.S.C.R.I.B.A.

### A.3) Utilizzo fondi per quote inutilizzate contributi vincolati di esercizi precedenti - Totale

I dati relativi al valore degli utilizzi contributi degli esercizi precedenti confrontati con quelli dell'anno precedente e la relativa variazione sono riportati nelle tabelle di Nota Integrativa Tabellare e nelle Schede di dettaglio, laddove previste dal D.lgs. 118/2011 e s.m.i.. Le tabelle sono presenti in allegato agli schemi di Stato Patrimoniale e Conto Economico e costituiscono parte integrante del Bilancio d'Esercizio.

In particolare, per le categorie degli ***Utilizzi Contributi***, se movimentate, l'iscrizione tra i ricavi è corredata da tutte le informazioni di dettaglio relative alla Assegnazione indicando la descrizione dell'ente o del soggetto concedente, gli estremi degli atti di assegnazione, la destinazione e la natura dei costi correlati al contributo, gli importi assegnati, utilizzati e accantonati, nonché le quote destinate agli investimenti; le informazioni di dettaglio sono rilevate nella tabella apposita del foglio "*UtilizziNI_SAN*" allegata al Bilancio d'Esercizio.

*PRINCIPALI INFORMAZIONI delle movimentazioni dell'esercizio*

Gli utilizzi contributi esercizi precedenti esposti al 31.12.2022 sono complessivamente pari ad € 32.724.098 di cui:
- € 32.451.751 area sanitaria;
- € 272.347 area socio sanitaria.

**AREA SANITARIA**

Gli utilizzi dell'area sanitaria pari ad € 32.451.751 sono formati come segue:

- **Cod. 40120010010000 "Utilizzo fondi per quote inutilizzate contributi di esercizi precedenti da Regione o Prov. Aut. per quota F.S. regionale indistinto finalizzato" € 25.893.011.**

Tale importo comprende:
- - Finanziamenti ex finalizzati COVID (personale)" per € 767.688 di cui € 745.280 USCA ed € 22.408 personale dipendente;
- Finanziamento incremento tariffario prestazioni di assistenza ospedaliera per acuti a pazienti affetti da covid-19 - Decreto n. 6278 del 06/05/2022 € 7.701.603. Si precisa che il valore dell'incremento tariffario è pari ad € 12.141.893 ed è stato finanziato in quota parte con utilizzo contributi anni precedenti (€ 7.701.603) e in quota parte con una sopravvenienza attiva verso Regione (€ 4.440.290);
- Finanziamento finalizzato COVID - Tamponi Covid MMG/PLS € 1.964.026;
- Finanziamento finalizzato COVID - Vaccini Covid MM/PLS € 753.185;
- Finanziamento tamponi COVID pubblico/privato € 10.205.524;
- Finanziamento contratti di scopo € 127.110;
- Finanziamento abbattimento liste di attesa privato ambulatoriale € 2.433.206;
- Finanziamento abbattimento liste di attesa privato ricoveri € 1.940.096.
- € 573 relativi all' utilizzo di fondi per quote inutilizzate contributi di esercizi precedenti da Regione o Prov. Aut. per quota F.S. regionale indistinto finalizzato assegnato da Regione con DGR XI/3479 05/08/2020 destinato alla copertura dei costi del Programma regionale straordinario investimenti in sanità. Si è proceduto all'iscrizione dell'utilizzo di contributi anni precedenti nel rispetto delle indicazioni regionali:

Fondo per quote inutilizzate contributi da Regione e Prov. Aut. Per quota F.S. indistinto finalizzato (SP) A Utilizzo quote inutilizzate contributi da Regione e Prov. Aut. Per quota F.S. indistinto finalizzato (CE)

Rettifica contributi in c/esercizio per destinazione ad investimenti (CE) A Finanziamenti per investimenti da con-tributi in conto esercizio (SP).

Si ritiene opportuno evidenziare che tale scrittura contabile determina da un lato l'incremento degli utilizzi di contributi anni precedenti e dall'altra la riduzione dei contributi in conto esercizio assegnati nell'anno 2022 che non comprendono il contributo in questione.

PLSCRIBA.

- **40120010020000 Utilizzo fondi per quote inutilizzati contributi vincolati esercizi precedenti da Regione per quota FSR Vincolato € 2.439.139.**

Tale importo comprende:

- finanziamento quota parte riabilitazione termale € 600.621;
- finanziamento funzioni assistenziali farmaceutica (quota parte SISS) € 1.718.045;
- finanziamento prevenzione ed eliminazione HCV € 120.473.

- **Cod. 40120010030000 "Utilizzo fondi per quote inutilizzati contributi esercizi precedenti da Regione per quota FSR indistinto"** € 1.470.530.

Tale valore comprende:
- € 362 contributo "Azioni locali nel contesto degli Ambiti territoriali in materia di prevenzione e contrasto al gioco d'azzardo", Regione Lombardia, "DGR n. XI/2609 del 09/12/2019 e Decreto n. 18731 del 19/12/2019. L'importo residuo al 01.01.2022 è pari ad € 53.791. I costi anno 2022 sono pari ad € 362 e sono compresi nella riga NI cod. 50201130010050 "Altre contribuzioni Passive e sussidi", voce di spesa SKATS C14 "Beni e servizi (netti)";
- € 949.331 contributo "Autosufficienze MISURA B1 voucher", Decreto Regione Lombardia n. 2824 del 03.03.2020. L'importo assegnato è pari ad € 2.277.745, l'importo residuo al 01.01.2022 è pari ad € 949.331. I costi anno 2022 sono pari ad € 949.331 e sono compresi nella riga NI cod. 50201150020010 "Altre prestazioni per servizi sanitari da terzi", voce di spesa SKATS C19 "Prestazioni Sanitarie"
- € 520.837 contributo "Autosufficienze MISURA B1 voucher", Decreto n. 18365 del 23.12.2021 [provvedimento n. 2385 del 23.02.2021]. L'importo assegnato è pari ad € 2.037.339, l'importo residuo al 01.01.2022 è pari ad € 2.037.339. I costi anno 2022 sono pari ad € 520.837 e sono compresi nella riga NI cod. 50201150020010 "Altre prestazioni per servizi sanitari da terzi", voce di spesa SKATS C19 "Prestazioni Sanitarie";

- **Cod. 40120010070000 "Utilizzo fondi per quote inutilizzati contributi vincolati esercizi precedenti da soggetti pubblici (extra fondo) Vincolati"** € 2.618.410

Il valore di € 2.618.410comprende:
- finanziamento costi L. 210/92 € 729.956;
- Assegnazione delle risorse da corrispondere alle ATS per l'attuazione del programma operativo regionale per l'approvazione del programma di attività per il contrasto al gioco d'azzardo patologico IV annualità - DGR n. XI/6252 del 11/04/2022 e Decreto n. 9591 01/07/22 € 56.197;
- Contributi (extra fondo) vincolati - Contributi da Regione Fondo ex art. 19-novies, c. 1, DL n. 137/2020 per DPI/dispositivi medicali per prevenzione contagio – Decreto DG Welfare n. 7923 del 07/06/2022 € 722.735;
- contributo di Regione Lombardia - DGR n. 585/2018 - attuazione DGR XI/159 del 29/05/2018 e D.C.R. n. 1497 del 11/04/2017 - Decreto DG Welfare n. 18069 del 04/12/2018 "Assegnazione delle risorse da corrispondere alle ATS per l'attuazione del programma operativo regionale per l'approvazione del programma di attività per il contrasto al gioco d'azzardo patologico € 26.433;
- contributo di Regione Lombardia - D.D.U.O n. 18378 del 16/12/2019 "Assegnazione e impegno alle ATS Lombarde e a Polis Lombardia dei contributi di cui alla DGR n. XI/2464 del 18/11/2019. Interventi urgenti a contrasto del fenomeno infortunistico" € 103.788;
- contributo di Polis Lombardia Decreto n. 1156 del 11/12/2019 "Attuazione del corso Triennale di formazione specifica in medicina generale - sedi di polo formativo" € 842;
- contributo di Regione Lombardia DGR n. XI/3376 del 14/07/2020 e DDG n. 9794 del 13/08/2020 "Assegnazione delle risorse da corrispondere alle ATS per l'attuazione del programma operativo regionale per l'approvazione del programma di attività per il contrasto al gioco d'azzardo patologico Obiettivi 1-2-3 II ANNUALITA'" € 194.822;
- contributo di Regione Lombardia DGR n. XI/2392 del 11/11/19 e DDUO n. 14277 del 20/11/2020 "Piano triennale degli interventi di educazione sanitaria e zoofila di controllo demografico della popolazione animale e di prevenzione del randagismo 2020-2023" € 25.107;
- contributo di Regione Lombardia Decreto n. 8466 del 21.06.2021, "Assegnazione delle risorse da corrispondere alle ATS per l'attuazione del programma operativo regionale per l'approvazione del programma di attività per il contrasto al gioco d'azzardo patologico III ANNUALITA'" € 215.473;

BUR.C.R.L.B.A.

- contributo di Regione Lombardia DGR n. XI/3966/2020 - Decreto n. 4221/2021 "Progetto regionale misure di supporto all'export di alimenti, mangimi, sottoprodotti di origine animale" € 39.000;
- contributo di Polis Lombardia Decreto n. 1091 del 21/11/2019 e decreto n. 1156 del 11/12/2019 "Attuazione del corso Triennale di formazione specifica in medicina generale - sedi di polo formativo anno 2018/2021 III ANNUALITA'" € 175.077;
- contributo di Polis Lombardia Decreto n. 148 del 15/03/2021 "Attuazione del corso Triennale di formazione specifica in medicina generale - sedi di polo formativo anno 2019/2022 II ANNUALITA'" € 190.188;
- contributo di Polis Lombardia Decreto n. 757 del 13/09/2021 "Attuazione del corso Triennale di formazione specifica in medicina generale - sedi di polo formativo anno 2020/2023 I ANNUALITA'" € 138.792.

- **Cod. 40120010130000 "Utilizzo fondi per quote inutilizzate contributi vincolati esercizi precedenti da privati (altro)" € 30.661**

Il valore di € 30.661 comprende:
- € 2.272 contributo UBI Banca del 27.09.2010. All'01.01.2022 il contributo residuo è pari ad € 2.272. I costi anno 2022 sono pari ad € 2.272 e sono compresi nella voce di spesa SKATS C14 "Beni e servizi (netti);
- € 19.500 Contributo "Progetto alta velocità Treviglio - Brescia", convenzione con Consorzio Cepav Due del 18.12.2012. All'01.01.2022 il contributo residuo è pari ad € 39.499. I costi anno 2022 sono pari ad € 19.500 di cui € 17.070 riferiti alla voce di spesa SKATS C14 "Beni e servizi (netti)" e per € 2.430 riferiti alla voce di spesa SKATS C15 "Altri costi";
- € 3.500 Parere Comitato Etico N. 12_2013S – Sperimentazione clinica "Protocollo EFC15570", Covance Clinical & Periapproval € 3.500. All'01.01.2022 il residuo è pari ad € 3.500. I costi anno 2022 sono pari ad € 3.500 e sono compresi nella riga NI cod. 50202020030050 "Prestazioni lavoro interinale Tecnico (non sanitario) - da privato", voce SKATS C14 "Beni e servizi (netti)";
- € 3.500 Sperimentazione Clinica "Controllata MMG/PLS - Studio PIR-BO-11-001 (Oneri convenzione - Sottoscrizione 29/12/2011)", Bouty S.p.a., "Determinazione n. L/594 del 23/12/2011 € 3.500. All'01.01.2022 il residuo è pari ad € 3.500. I costi anno 2022 sono pari ad € 3.500 e sono compresi nella riga NI cod. 50202020030050 "Prestazioni lavoro interinale Tecnico (non sanitario) - da privato", voce SKATS C14 "Beni e servizi (netti)";
- € 389 Sperimentazione Clinica Controllata MMG/PLS – Studio TOP-K, PBE Consulting Laser Italia srl All'01.01.2022 il residuo è pari ad € 389. I costi anno 2022 sono pari ad € 389 e sono compresi nel-la riga NI cod. 50202020030050 "Prestazioni lavoro interinale Tecnico (non sanitario) - da priva-to", voce SKATS C14 "Beni e servizi (netti)";
- € 1.500 Parere Comitato Etico N. 1_2014 Prot. Asl 0094079 17/07/2014, Aerosol Divisione Medica srl. All'01.01.2022 il residuo è pari ad € 1.500. I costi anno 2022 sono pari ad € 1.500 e sono compresi nella riga NI cod. 50202020030050 "Prestazioni lavoro interinale Tecnico (non sanitario) - da privato", voce SKATS C14 "Beni e servizi (netti)".

**AREA SOCIOSANITARIA**

Come indicato nelle linee guida contabili e tecniche per la redazione del bilancio d'esercizio 2022 alla voce di nota integrativa "Utilizzo fondi per quote inutilizzate finanziamento di parte corrente per servizi socio-sanitari (ASSI) da contributi esercizi precedenti da Regione – quota FSR indistinto" cod. 40120010040000 è stato appostato l'importo di € 246.394 autorizzato da regione Lombardia con decreto regionale n. 6983/2023
Gli utilizzi iscritti a bilancio pari ad € 272.347 sono così dettagliati:
1) € 180.000 a carico delle risorse F.S.R. assegnate da Regione Lombardia ed accantonate in sede di chiusura degli esercizi 2014/20216/2017 utilizzate per il proseguimento nell'esercizio 2022 dell'attività Case Management come di seguito dettagliato:

| | | |
|---|---|---|
| 2014 | Assegnazione FSR | 132.422 |
| 2016 | Assegnazione FSR | 32.805 |
| 2017 | Assegnazione FSR | 14.773 |
| | **TOTALE** | **180.000** |

2) € 66.868 a carico delle risorse F.S.R. assegnate da Regione Lombardia ed accantonate in sede di chiusura dell'esercizio 2014 ed utilizzate per il finanziamento del ricovero in RSA dì utente STP;

3) € 25.479 a carico delle risorse F.S.R. assegnate da Regione Lombardia ed accantonate in sede di chiusura dell'esercizio 2014 ed utilizzate per finanziare iperproduzione anno 2021 riconosciuta ad un Ente Gestore dopo la chiusura dell'esercizio 2021.

*FATTI DI RILIEVO delle movimentazioni dell'esercizio*

Si segnalano tra le altre le seguenti risorse anni precedenti assegnate da Regione:
- € 7.701.603 assegnate con il Decreto 6278 del 06.05.2022 a finanziamento dell'incremento tariffario prestazioni di assistenza ospedaliera per acuti a pazienti affetti da covid-19 anno 2020. Il valore dell'incremento tariffario è pari ad € 12.141.893 ed è stato finanziato in quota parte con utilizzo con-tributi anni precedenti (€ 7.701.603) e in quota parte con una sopravvenienza attiva verso Regione (€ 4.440.290):
- € 722.735 assegnate con Decreto DG Welfare n. 7923 del 07/06/2022 quale contributo da Regione ex art. 19 – novies, c. 1. DL n. 137/2020 per DPI/Dispositivi medicali per prevenzione contagio;
- € 1.964.026 finanziamento tamponi Covid MMG/PLS;
- € 753.185 finanziamento vaccinazioni Covid MMG/PLS;
- € 10.205.524 finanziamento tamponi Covid pubblico/privato;
- € 2.433.206 finanziamento abbattimento liste di attesa privato ambulatoriale;
- € 1.940.096 finanziamento abbattimento liste di attesa privato ricovero;
- € 1.718.045 finanziamento funzioni assistenziali farmaceutica (quota parte SISS);
- € 120.473 finanziamento prevenzione ed eliminazione HCV.

ALTRE INFORMAZIONI RELATIVE A CONTRIBUTI IN CONTO ESERCIZIO

*Inserire* SI *o* NO *nella cella in giallino denominata <<Caso presente in azienda?>>:*

| Cod. | Informazione | Caso presente in azienda? | *Se* Sì, *illustrare* |
|---|---|---|---|
| CT01 | Contributi in conto esercizio. Sono state rilevate significative variazioni rispetto all'esercizio precedente? | SI | *Per quanto attiene l'area sanitaria si segnala:*<br>*- Obiettivi di piano (L. 662/96 e L. 133/08) € 18.035.853;*<br>*- Farmaci innovativi oncologici e non oncologici € 24.606.311;*<br>*- Assistenza Farmaceutica (SISS QUOTA PARTE COMPETENZA 2022) € 642.969;*<br>*- L.218/88 - abbattimento animali infetti € 6.728.745;*<br>*- Quota parte riabilitazione termale € 213.465;*<br>*- Remunerazione aggiuntiva alle farmacie per il rimborso dei farmaci erogati in regime SSN € 2.519.640;*<br>*- Contributo per ATS: SISS Farmaceutica € 3.322.556;*<br>*- contributo emergenza UCRAINA € 672.487;*<br>*- contributo prestazioni aggiuntive per vaccinazioni covid € 159.166.*<br><br>*Per quanto riguarda l'area sociosanitaria si segnala un maggior finanziamento di parte corrente dovuto sostanzialmente all'applicazione della:*<br>*- DGR . XI/6387 del 16.05.2022 che, tra l'altro, ha disposto un adeguamento dell'offerta di posti a contratto mediante contrattualizzazione a partire dal 10.05.2022 di posti aggiuntivi accreditati al-* |



RLS.C.R.I.B.A.

| | | | |
|---|---|---|---|
| | | | *la data del 31.12.2021;*<br>- *DGR n. XI/6991 del 22.09.2022 che ha disposto, tra l'altro, l'aggiornamento delle tariffe sanitarie applicate alla rete delle unità di offerta RSA, RSD,CSS,CDD,CDI, ai servizi di Consultori, Cure Palliative, Post Acuta, Riabilitazione ed ADI;*<br>- *DRG n. XI/7125 del 22.09.2022 che ha disposto, tra l'altro:*<br>• *la rimodulazione del budget per il 2022 in funzione della garanzia del riconoscimento di un livello di saturazione teorica dei posti a contratto almeno pari al 90%;*<br>*l'aggiornamento delle tariffe sanitarie applicate alla rete consolidata residenziale, semiresidenziale e ambulatoriale delle dipendenze.* |
| | **Rettifica contributi in c/esercizio**. Sono state rilevate significative variazioni rispetto all'esercizio precedente? | **SI** | *Nell'anno 2021 erano stato esposto l'importo di € 99.427 relativo all' utilizzo di fondi per quote inutilizzate contributi di esercizi precedenti da Regione o Prov. Aut. per quota F.S. regionale indistinto finalizzato assegnato da Regione con DGR XI/3479 05/08/2020 destinato alla copertura dei costi del Programma regionale straordinario investimenti in sanità. Si è proceduto all'iscrizione dell'utilizzo di contributi anni precedenti nel rispetto delle indicazioni regionali fornite.* |
| | **Utilizzi contributi esercizi precedenti**. Sono state rilevate significative variazioni rispetto all'esercizio precedente? | **SI** | *Per l'area sanitaria si segnalano le seguenti risorse anni precedenti assegnate da Regione:*<br>*- € 7.701.603 assegnate con il Decreto 6278 del 06.05.2022 a finanziamento dell'incremento tariffario prestazioni di assistenza ospedaliera per acuti a pazienti affetti da covid-19 anno 2020. Il valore dell'incremento tariffario è pari ad € 12.141.893 ed è stato finanziato in quota parte con utilizzo con-tributi anni precedenti (€ 7.701.603) e in quota parte con una sopravvenienza attiva verso Regione (€ 4.440.290):*<br>*- € 722.735 assegnate con Decreto DG Welfare n. 7923 del 07/06/2022 quale contributo da Regione ex art. 19 – novies, c. 1. DL n. 137/2020 per DPI/Dispositivi medicali per prevenzione contagio;*<br>*- € 1.964.026 finanziamento tamponi Covid MMG/PLS;*<br>*- € 753.185 finanziamento vaccinazioni Covid MMG/PLS;*<br>*- € 10.205.524 finanziamento tamponi Covid pubblico/privato;*<br>*- € 2.433.206 finanziamento abbattimento liste di attesa privato ambulatoriale;*<br>*- € 1.940.096 finanziamento abbattimento liste di attesa privato ricovero;*<br>*- € 1.718.045 finanziamento funzioni assistenziali farmaceutica (quota parte SISS);*<br>*- € 20.473 finanziamento prevenzione ed eliminazione HCV.* |

RLS.C.R.L.S.A.

# 19. Proventi e ricavi diversi

## 19.1 Proventi e ricavi diversi

### A.4) Ricavi per prestazioni sanitarie e sociosanitarie a rilevanza sanitaria

I dati relativi al valore delle prestazioni e degli altri proventi confrontati con quelli dell'anno precedente e la relativa variazione sono riportati nelle tabelle di Nota Integrativa Tabellare e nelle Schede di dettaglio, laddove previste dal D.lgs. 118/2011 e s.m.i.. Le tabelle sono presenti in allegato agli schemi di Stato Patrimoniale e Conto Economico e costituiscono parte integrante del Bilancio d'Esercizio.

In particolare, per le categorie dei ***Ricavi per prestazioni sanitarie***, se movimentate, l'iscrizione tra i ricavi è corredata da tutte le informazioni di dettaglio relative alla validazione delle prestazioni sanitarie (ricoveri, ambulatoriale, neuro-psichiatria, psichiatria, File F, Doppio Canale e Primo Ciclo) dalla ASL territorialmente competente; le informazioni di dettaglio sono rilevate nella tabella apposita del foglio "*Prestazioni*" allegata al Bilancio d'Esercizio.

Inoltre, per le categorie delle ***Altre prestazioni sanitarie***, se movimentate, l'iscrizione tra i ricavi è corredata da tutte le informazioni di dettaglio relative alla natura e alle movimentazioni dell'esercizio confrontate con i valori dell'esercizio precedente; le informazioni di dettaglio sono rilevate nella tabelle apposite dei fogli "*NI-SAN_Altre_Pres_San(Ricavi)*" allegata al Bilancio d'Esercizio.

Infine, per le categorie dei ***Ricavi e costi per prestazioni sanitarie erogate in regime di intramoenia***, se movimentate, l'iscrizione tra i ricavi è corredata da tutte le informazioni di dettaglio relative alla natura e alle movimentazioni dell'esercizio confrontate con i valori dell'esercizio precedente; le informazioni di dettaglio sono rilevate nelle tabelle apposite dei fogli "*Dettaglio_CE_San*" e "*Ce-Lp*" (Conto Economico della libera professione) allegati al Bilancio d'Esercizio.

*PRINCIPALI INFORMAZIONI delle movimentazioni dell'esercizio*

*Ricavi attività tipica*

**40201170010000 -Ricavi di ATS per attività di prevenzione e sicurezza ambiente di lavoro – certificazioni**:
Bilancio d'esercizio 2016 € 621.000
Bilancio d'esercizio 2017 € 496.000
Bilancio d'esercizio 2018 € 406.000
Bilancio d'esercizio 2019 € 434.984
Bilancio d'esercizio 2020 € 382.524
Bilancio d'esercizio 2021 € 411.091
Bilancio d'esercizio 2022 € 352.419

Si rileva un aumento dei ricavi al 31.12.2022 rispetto all'assestamento di € 76.329. Tale variazione è dovuta all'incremento dell'attività di verifica di competenza relativa ad impianti elettrici, apparecchi di sollevamento e apparecchi a pressione. Si segnala inoltre che con Decreto ATS n. 316 del 01.06.2022 è stato recepito l'Accordo tra INAIL – Direzione Regionale della Lombardia e Agenzia di Tutela della Salute di Brescia per lo svolgimento delle verifiche periodiche delle attrezzature di lavoro di cui all'articolo 71, comma 11 del D. Lgs. n. 81/08 e costituzione Comitato di Coordinamento. Ai sensi dell'accordo sottoscritto l'INAIL – Direzione Regionale Lombardia affida alla ATS di Brescia la prima delle verifiche periodiche delle attrezzature di cui all'Allegato VII al decreto legislativo n. 81/08.

**Ricavi per Sanzioni**

R.S.C.R.I.B.A.

Il valore delle sanzioni al 31.12.2022 è pari ad € 2.635.617 è in aumento di € 691.376 rispetto al 2021 (€ 1.944.241):

Ricavi di ATS per attività di prevenzione e sicurezza ambiente di lavoro – sanzioni € 1.411.410 (anno 2021 € 1.002.350);
Ricavi di ATS per attività di igiene pubblica ed ambientale – sanzioni € 100.259 (anno 2021 € 108.394);
Ricavi di ATS per attività nel campo igiene degli alimenti – sanzioni € 440.260 (anno 2021 € 362.227);
Ricavi di ATS attività veterinaria da privato – sanzioni € 499.188 (anno 2021 € 368.909);
Ricavi di ATS per sanzioni amministrative art. 12-bis, L.R. 31/1997 - a soggetti privati € 170.500 (anno 2021 € 82.361);
Ricavi di ATS per sanzioni amministrative art. 12-bis, L.R. 31/1997 ATS/ASST/Fondazioni della Regione € 14.000 (anno 2021 € 20.000).

Con riferimento ai ricavi per sanzioni relative ad attività di prevenzione e sicurezza ambiente di lavoro, l'Agenzia ha proceduto entro il termine del 30.01.2023 al versamento delle sanzioni incassate nel 2022 pari complessivamente ad € 1.411.410. Tale importo è stato contabilizzato alla riga NI cod. 51560010200000 "Altri accantonamenti".

**40201180010000 Ricavi di ATS per attività di igiene pubblica ed ambientale - certificazioni**
Bilancio d'esercizio 2016 € 1.814.000
Bilancio d'esercizio 2017 € 989.000
Bilancio d'esercizio 2018 € 1.045.000
Bilancio d'esercizio 2019 € 1.040.321
Bilancio d'esercizio 2020 € 645.817
Bilancio d'esercizio 2021 € 366.646
Bilancio d'esercizio 2022 € 352.419

Tale voce di ricavo comprende le prestazioni di Laboratorio di Sanità pubblica nonché gli introiti dei diritti sanitari da privati cittadini o comunque trasmesse da Enti vari (quali Comuni/SUAP/Provincia ecc.). La riduzione dei ricavi rispetto agli anni precedenti è dovuta principalmente al trasferimento delle attività del Laboratorio di sanità pubblica. Infatti, così come previsto dal punto 7.7.1.4 della DGR n. XI/2672 del 16.12.19 si è provveduto al trasferimento degli esami tossicologici (accertamenti di laboratorio di tossicologia su urine e capello anche a valenza medico-legale) all'ASST Spedali Civili di Brescia a partire dal 1° luglio 2021 secondo accordi presi tra le due aziende. Il trasferimento delle attività ha determinato per l'ATS di Brescia una contrazione delle entrate proprie complessivamente pari a circa € 757.000.
Si precisa inoltre che con il D.lgs. 32/2021 a partire dal 01/02/2022 è entrato in vigore il nuovo tariffario, che ricomprende anche i controlli svolti per certificati di esportazione e la variazione delle tariffe relative ai diritti sani-tari per SCIA.

**40201190010000 Ricavi di ATS per attività nel campo igiene degli alimenti - certificazioni**
Bilancio d'esercizio 2016 € 96.000
Bilancio d'esercizio 2017 € 100.000
Bilancio d'esercizio 2018 € 173.000
Bilancio d'esercizio 2019 € 230.266
Bilancio d'esercizio 2020 € 141.348
Bilancio d'esercizio 2021 € 219.846
Bilancio d'esercizio 2022 € 229.160

Il valore dei ricavi è in leggere aumento rispetto all'anno precedente.

**40201200010000 Ricavi di ATS attività veterinaria da privato – certificazioni**
Bilancio d'esercizio 2016 € 1.690.000
Bilancio d'esercizio 2017 € 1.601.000
Bilancio d'esercizio 2018 € 1.613.000
Bilancio d'esercizio 2019 € 1.604.005

BI S.C.R.I.B.A.

Bilancio d'esercizio 2020 € 1.490.004
Bilancio d'esercizio 2021 € 1.499.010
Bilancio d'esercizio 2022 € 1.624.790

Si evidenzia un incremento dei ricavi in parte riconducibile alle prestazioni IZSLER erogate a privati ma fatturate da ATS così come previsto dalla nota regionale prot. G1.2019.0001497 del 14/01/2019 (€ 148.902).

**40201210010000 Ricavi di ATS per attività di prevenzione, salute ambiente di lavoro, igiene pubblica ed ambientale verso ATS/ASST/Fondazioni della Regione**
Bilancio d'esercizio 2016 € 1.176.000
Bilancio d'esercizio 2017 € 733.000
Bilancio d'esercizio 2018 € 641.000
Bilancio d'esercizio 2019 € 691.305
Bilancio d'esercizio 2020 € 585.970
Bilancio d'esercizio 2021 € 359.429
Bilancio d'esercizio 2022 € 79.046

La voce accoglie principalmente i ricavi relativi a convenzioni per le prestazioni di laboratorio di sani-tà pubblica con le ASST e ATS della Lombardia relative ad analisi in matrici non umane.
Si richiama quanto rappresentato sopra relativamente al punto 7.7.1.4 della DGR n. XI/2672 del 16.12.19 che cita "Nel corso del 2020 le ATS procederanno alla dismissione delle attività di ricerca su matrici umane di sostanze illecite (droghe)"; l'ATS di Brescia ha provveduto al trasferimento di tutti gli esami tossicologici (accertamenti di laboratorio di tossicologia su urine e capello anche a valenza medico-legale) all'ASST Spedali Civili di Brescia. Tale passaggio è avvenuto a partire dal 1° luglio 2021 secondo accordi presi tra le due aziende.

***PRESTAZIONI LABORATORIO (comprese nella DGR X/1103 del 20/12/2013)***
Con riferimento alle prestazioni del Laboratorio di Sanità Pubblica si ritiene opportuno precisare che con il Decreto n. 18365/2021 non è stato esplicitato il contributo a finanziamento dei relativi costi. Si riporta il valore delle prestazioni effettuate al 31.12.2022 pari ad € 461.136:
- ATS Val Padana € 362.816,40;
- ATS Bergamo € 37.609,20;
- ATS Brianza € 357,00;
- ATS Montagna € 58.764,00;
- ATS Insubria € 192,00;
- ATS Milano Città Metropolitana € 990,00;
- ATS Pavia € € 407,40.

**40201230010000 Altri ricavi propri di ATS - a soggetti privati**
Bilancio d'esercizio 2016 € 305.000
Bilancio d'esercizio 2017 € 549.000
Bilancio d'esercizio 2018 € 675.000
Bilancio d'esercizio 2019 € 395.194
Bilancio d'esercizio 2020 € 300.803
Bilancio d'esercizio 2021 € 693.457
Bilancio d'esercizio 2022 € 850.707

Tale voce comprende:
- Contributo D. Lgs 194/08 € 1.489 (Bilancio d'esercizio 2021 € 283.599). A partire dal 01.02.2022 è entrato in vigore il D. Lgs 32/2021 che ha sostituito il D. Lgs 194/08;
- Contributo controlli sanitari D. Lgs. 32/21 € 239.200;
- Maggiorazione 30% controlli sanitari D. Lgs. 32/21 € 5.909;

R.L.S.C.R.I.B.A.

- Maggiorazione 0,5% controlli sanitari D. Lgs. 32/21 € 8;
- Certificazione export D. Lgs. 32/21 Art.9 € 21.993;
- Sanzioni da privato in particolare relative alle verifiche sulle esenzioni ticket € 582.108 (Bilancio d'esercizio 2021 € 409.858).

**R_MOB_A_PR - C_MOB_A_PR (RICAVI E COSTI DA MOBILITA' ATTIVA EXTRAREGIONE DA EROGATORI PRIVATI)**
Al 31.12.2022 sono pari ad € 20.419.204 (anno 2021 30.970.895) e hanno trovato contabilizzazione alle seguenti righe di NI-San come segue:

- *Ricavi*

- 40201260000000 "REGIONE: Prestazioni di ricovero da privati verso residenti extraregione in compensazione (mobilità attiva)" € 15.939.905 (anno 2021 € 27.602.567);
- 40201260010000 "REGIONE: Prestazioni ambulatoriali da privati verso residenti extraregione in compensazione (mobilità attiva)" € 2.474.646 (anno 2021 € 1.984.908);
- 40201270010000 "REGIONE: Prestazioni di File F da privati verso residenti extraregione in compensazione (mobilità attiva)" € 374.003 di cui: € 285.821 File F; € 88.182 Doppio canale- Primo ciclo (anno 2021: € 306.523 di cui € 231.549 File F, € 74.974 doppio canale - Primo ciclo);
- 40201240020000 "REGIONE: Prestazioni servizi farmaceutica convenzionata Fuori regione (Mobilità attiva in compensazione)" € 646.119 (anno 2021 € 600.033);
- 40201240030000 "REGIONE: Prestazioni termali Fuori regione (Mobilità attiva in compensazione)" € 984.531 (anno 2021 € 454.954);
- 40201280010000 "REGIONE: Altre prestazioni sanitarie erogate da privati verso residenti extraregione in compensazione (mobilità attiva)" € 0 (anno 2021 € 21.910 relativi alle prestazioni di psichiatria verso residenti extraregione).

- *Costi*

Al 31.12.2022 sono pari ad € 42.244.811 (anno 2021 30.970.895) e hanno trovato contabilizzazione alle seguenti righe di NI-San come segue:

- 50201060030010 "REGIONE: Mobilità attiva Ricoveri privato da contabilizzare a costo" € 37.765.512 (anno 2021 € 27.602.567. Tale importo si riferisce per € 37.727.393 ai ricoveri, per € 36.679 ai subacuti e per € 1.440 alle nuove reti sanitarie;
- 50201030180010 "REGIONE: Mobilità attiva Specialistica, Screening, NPI privato da contabilizzare a costo" € 2.474.646 (anno 2021 € 1.984.908). Nell'anno 2021 tale voce comprendeva € 21.910 riferiti alla psichiatria non essendo disponibile la specifica riga NI-San;
- 50201080070010 "REGIONE: Mobilità attiva File F, Doppio Canale, Primo Ciclo privato da contabilizzare a costo" € 374.003 di cui: € 285.821 File F; € 88.182 Doppio canale- Primo ciclo (anno 2021: € 306.523 di cui € 231.549 File F, € 74.974 doppio canale - Primo ciclo);
- 50201020060020 "REGIONE: Mobilità attiva Farmaceutica da contabilizzare a costo" € 646.119 (anno 2021 € 600.033);
- 50201090030010 "REGIONE: Mobilità attiva prestazioni Termali privato da contabilizzare a costo" € 984.531 (anno 2021 € 454.954).

**R_MOB_I Mobilità internazionale**
Al 31.12.2022 sono pari ad € 332.197 (anno 2021 € 240.432) e hanno trovato contabilizzazione alle seguenti righe di NI-San come segue:

- 40201250010000 "Ricoveri Ricavi - Mobilità attiva internazionale" € 316.983 (anno 2021 € 227.768). Tale valore comprende: € 316.893 onere 7 da privato ricoveri;
- 40201250020000 "Ambulatoriale Ricavi - Mobilità attiva internazionale" € 15.189 (anno 2021 € 12.445;
- 40201250030000 "Altre prestazioni sanitarie Ricavi - Mobilità attiva internazionale" € 25 (anno 2021 € 219).

*Altri proventi*

Al 31.12.2022 sono pari ad € 23.057 in aumento di € 1.044 rispetto all'anno 2021 (€ 22.013).

RE.C.R.I.B.A.

Tale voce comprende:

**40203010000000 Affitti attivi**
Al 31.12.2022 sono pari ad € 15.577 e si riferiscono all'affitto dell'area adiacente alla sede aziendale.
Si rileva un incremento di € 99 rispetto all'anno 2021.

**40203060000000 Altri proventi diversi verso privati**
Bilancio d'esercizio 2016 € 54.000
Bilancio d'esercizio 2017 € 7.000
Bilancio d'esercizio 2018 € 7.000
Bilancio d'esercizio 2019 € 6.588
Bilancio d'esercizio 2020 € 212
Bilancio d'esercizio 2021 € 6.535
Bilancio d'esercizio 2022 € 7.480

Il ricavo appostato al 31.12.2022 comprende i proventi derivanti all'affidamento del servizio di installazione e gestione di distributori di bevande e alimenti pari ad € 6.500.

*Ricavi libera-professione*

Al 31.12.2022 le risultanze dell'attività svolta in libera professione sono le seguenti:

**RICAVI**:
Sono pari ad € 31.805 di cui:

| Descrizione | BES 2021 | BES 2022 | Variazione |
|---|---|---|---|
| | A | B | B-A |
| Ricavi per libera professione ex art. 55 c.1 lett. a) - b) Ccnl - (Area specialistica) | 350 | | - 350,00 |
| Ricavi per libera professione ex art. 55 c.1 lett. a) - b) Ccnl - (Area sanità pubblica) | 16.554 | 15.080 | - 1.474 |
| Ricavi per servizi di consulenza sanitaria in area pagamento (art. 55 c.1 lett. c) d) ed ex art. 57-58 CCNL) | 18.645 | 16.725 | - 1.920 |
| **Totale** | **35.549** | **31.805** | **- 3.744** |

I ricavi comprendono:
- prestazioni veterinarie € 15.080;
- convenzioni per la collaborazione in materia di sorveglianza sanitaria con: l'Università Cattolica del Sacro Cuore di Brescia, il Gruppo Editoriale Bresciana S.p.a., Teletutto Bresciasette e BCC del Garda.

**COSTI:**
Sono pari ad € 28.712 di cui:

- ATSC11 Libera Professione (art. 55 CCNL) + IRAP per € 26.195

RESCRIBA.

| Descrizione | BES 2021 | BES 2022 | Variazione |
|---|---|---|---|
| | A | B | B-A |
| Compart. al personale att. libera professione ex art. 55 c.1 lett. a) - b) Ccnl - Area Specialistica | 1.014 | - | - 1.014 |
| Compart. al personale att. libera professione ex art. 55 c.1 lett. a) - b) Ccnl - Area sanità pubblica | 12.115 | 11.717 | - 398 |
| Servizi di consulenza sanitaria in area pagamento (art. 55 c.1 lett. c) d) ed ex art. 57-58 CCNL) | 13.785 | 12.321 | - 1.464 |
| IRAP relativa ad attività di libera professione (intramoenia) | 2.414 | 2.157 | - 257 |
| **Totale** | **29.328** | **26.195** | **- 3.133** |

I costi indicati si riferiscono alla compartecipazione del personale ai proventi dell'attività in libera professione e alla relativa IRAP.

- ATSC16 Accantonamenti dell'esercizio per € 2.517:

| Descrizione | BES 2021 | BES 2022 | Variazione |
|---|---|---|---|
| | A | B | B-A |
| - Acc.to Legge Balduzzi L.Professione | 1.317 | 1.175 | - 142 |
| - Acc.to Fondo Perequazione L. Professione | 1.481 | 1.342 | - 139 |
| Altri accantonamenti per maggiore assegnazione libera professione | | - | - |
| **Totale** | **2.798** | **2.517** | **- 281** |

In sintesi, il margine della libera professione riporta le seguenti risultanze:

| Cod. | Voce | BES 2021 | BES 2022 | Variazione |
|---|---|---|---|---|
| | | A | B | B-A |
| ATSR09 | Libera professione (art. 55 CCNL) | 35.549 | 31.805 | - 3.744 |
| | **Totale Ricavi** | **35.549** | **31.805** | **- 3.744** |
| | | | | |
| ATSC11 | Libera professione (art. 55 CCNL) + IRAP | 29.328 | 26.195 | - 3.133 |
| ATSC16 | Accantonamenti dell'esercizio | 2.798 | 2.517 | - 281 |
| | **Totale Costi** | **32.126** | **28.712** | **- 3.414** |
| | | | | |
| | **Risultato Economico** | **3.423** | **3.093** | **- 330** |

*FATTI DI RILIEVO delle movimentazioni dell'esercizio*

Si evidenzia un incremento degli introiti derivanti dall'attività sanzionatoria rispetto al 2021 (+ € 691.376).

## 19.2 Concorsi, recuperi, rimborsi per attività tipiche

### A.5) Concorsi, recuperi, e rimborsi

I dati relativi al valore dei Concorsi, recuperi, rimborsi confrontati con quelli dell'anno precedente e la relativa variazione sono riportati nelle tabelle di Nota Integrativa Tabellare e nelle Schede di dettaglio, laddove previste dal D.lgs. 118/2011 e s.m.i.. Le tabelle sono presenti in allegato agli schemi di Stato Patrimoniale e Conto Economico e costituiscono parte integrante del Bilancio d'Esercizio.

RLS.C.R.I.B.A.

*PRINCIPALI INFORMAZIONI delle movimentazioni dell'esercizio*

La voce "Concorsi, recuperi, rimborsi per attività tipiche" al 31.12.2021 è pari complessivamente ad € 802.670 in riduzione di € 280.392 rispetto all'anno 2021 € 1.083.062.

**40301010000000 Rimborsi assicurativi**

Bilancio d'esercizio 2016 € 1.016
Bilancio d'esercizio 2017 € 36.000
Bilancio d'esercizio 2018 € 1.000
Bilancio d'esercizio 2019 € 850
Bilancio d'esercizio 2020 € 1.550
Bilancio d'esercizio 2021 € 105
Bilancio d'esercizio 2022 € 150

I ricavi al 31.12.2022 sono in aumento di € 45 rispetto all'anno precedente.

**40302010010000 Rimborso personale comandato e convenzionato c/o ATS/ASST/Fondazioni della Regione**

Bilancio d'esercizio 2016 € 437.000
Bilancio d'esercizio 2017 € 252.000
Bilancio d'esercizio 2018 € 228.000
Bilancio d'esercizio 2019 € 223.449
Bilancio d'esercizio 2020 € 339.879
Bilancio d'esercizio 2021 € 421.671
Bilancio d'esercizio 2022 € 307.527

Nel rispetto delle indicazioni regionali per la gestione delle partite Intercompany in detta riga sono riclassificati i ricavi per il personale in aspettativa con carica di Direttore presso le altre Aziende lombarde. I ricavi esposti al 31.12.2022 tengono conto del personale in aspettativa

**40302010020000 Rimborso personale comandato e convenzionato c/o altri enti pubblici**

Bilancio d'esercizio 2016 € 8.000
Bilancio d'esercizio 2017 € 64.000
Bilancio d'esercizio 2018 € 52.000
Bilancio d'esercizio 2019 € 29.849
Bilancio d'esercizio 2020 € 10.786
Bilancio d'esercizio 2021 € 58.420
Bilancio d'esercizio 2022 € 40.796

I ricavi appostati tengono conto del personale in comando nell'anno 2022.

**40302010030000 Rimborso personale comandato e convenzionato c/o Regione Lombardia**

Bilancio d'esercizio 2016 € 0
Bilancio d'esercizio 2017 € 0
Bilancio d'esercizio 2018 € 0
Bilancio d'esercizio 2019 € 0
Bilancio d'esercizio 2020 € 0
Bilancio d'esercizio 2021 € 48.959
Bilancio d'esercizio 2022 € 58.061

I ricavi appostati tengono conto del personale in comando nell'anno 2022.

R.L.S.C.R.I.B.A.

**40302050010000 Altri concorsi, recuperi e rimborsi per attività tipiche da parte di ATS/ASST/Fondazioni della Regione**

Bilancio d'esercizio 2016 € 423.000
Bilancio d'esercizio 2017 € 245.000
Bilancio d'esercizio 2018 € 325.000
Bilancio d'esercizio 2019 € 324.480
Bilancio d'esercizio 2020 € 220.423
Bilancio d'esercizio 2021 € 206.071
Bilancio d'esercizio 20221 € 6.647

La riduzione rispetto agli esercizi precedenti è sostanzialmente riferibile ai ricavi per Call Center che, come da indicazione regionale. Per la redazione del bilancio d'esercizio 2021, non devono più essere addebitati agli erogatori pubblici e privati.

**40302050020000 Altri concorsi, recuperi e rimborsi per attività tipiche da parte di altri enti pubblici**

Bilancio d'esercizio 2016 € 194.000
Bilancio d'esercizio 2017 € 146.000
Bilancio d'esercizio 2018 € 150.000
Bilancio d'esercizio 2019 € 124.342
Bilancio d'esercizio 2020 € 167.166
Bilancio d'esercizio 2021 € 161.762
Bilancio d'esercizio 2022 € 124.173

Il valore di € 124.173comprende:
- recupero costi assistenza integrativa erogata ad utenti residenti in altre regioni € 46.678 (anno 2021 € 46.616);
- recupero costi personale dipendente in aspettativa non oggetto di partita intercompany e altri recuperi € 65.012 (anno 2021 € 86.085
- rimborsi INAIL per infortuni € 12.483 (anno 2021 € 29.061).

**40302060010000 Recuperi da personale dipendente (vitto, alloggio, …)**

Bilancio d'esercizio 2016 € 9.000
Bilancio d'esercizio 2017 € 4.000
Bilancio d'esercizio 2018 € 9000
Bilancio d'esercizio 2019 € 2.011
Bilancio d'esercizio 2020 € 724
Bilancio d'esercizio 2021 € 805
Bilancio d'esercizio 2022 € 964

Si tratta dei recuperi per sciopero del personale dipendente.

**40302060110000 Altri ricavi per concorsi, recuperi e rimborsi verso privati**

Bilancio d'esercizio 2016 € 167.000
Bilancio d'esercizio 2017 € 154.000
Bilancio d'esercizio 2018 € 245.000
Bilancio d'esercizio 2019 € 266.640
Bilancio d'esercizio 2020 € 181.214
Bilancio d'esercizio 2021 € 185.269
Bilancio d'esercizio 2022 € 264.352

Tale valore comprende:
- rimborso costo mensa degli studenti del corso di laurea € 8.390 (anno 2021 € 7.850);

R.E.S.C.R.I.B.A.

- rimborso imposta di bollo € 17.010 (anno 2021 € 9.370);
- altri recuperi costi (rimborso spese legali, partecipazioni ai concorsi, rimborsi costi pubblicazione gare, ecc.) € 239.952 (anno 2021 € 159.411).

*FATTI DI RILIEVO delle movimentazioni dell'esercizio*

Per la suddetta area di bilancio non si sono verificati fatti di rilievo e/o non si sono rilevati valori di bilancio.

## 19.3 Ticket

### A.6) Compartecipazione alla spesa per prestazioni sanitarie (ticket)

I dati relativi al valore dei Ticket confrontati con quelli dell'anno precedente e la relativa variazione sono riportati nelle tabelle di Nota Integrativa Tabellare e nelle Schede di dettaglio, laddove previste dal D.lgs. 118/2011 e s.m.i.. Le tabelle sono presenti in allegato agli schemi di Stato Patrimoniale e Conto Economico e costituiscono parte integrante del Bilancio d'Esercizio.

*PRINCIPALI INFORMAZIONI delle movimentazioni dell'esercizio*

**A.4) Compartecipazione alla spesa per prestazioni sanitarie**
Bilancio d'esercizio 2016 € 0
Bilancio d'esercizio 2017 € 0
Bilancio preventivo 2018 € 0
Bilancio d'esercizio 2018 € 0
Bilancio d'esercizio 2019 € 0
Bilancio d'esercizio 2020 € 0
Bilancio d'esercizio 2021 € 0
Bilancio d'esercizio 2022 € 0

A decorrere dal 01.01.2016 l'attività dei consultori e dei SERT è stata attribuita alle ASST del territorio. Pertanto, non sono stati registrati ricavi al 31.12.2022.

*FATTI DI RILIEVO delle movimentazioni dell'esercizio*

Per la suddetta area di bilancio non si sono verificati fatti di rilievo e/o non si sono rilevati valori di bilancio.

## 19.4 Costi capitalizzati

### A.7) Quota contributi in conto capitale imputata nell'esercizio

I dati relativi al valore delle sterilizzazioni e degli altri costi capitalizzati confrontati con quelli dell'anno precedente e la relativa variazione sono riportati nelle tabelle di Nota Integrativa Tabellare e nelle Schede di dettaglio, laddove previste dal D.lgs. 118/2011 e s.m.i.. Le tabelle sono presenti in allegato agli schemi di Stato Patrimoniale e Conto Economico e costituiscono parte integrante del Bilancio d'Esercizio.

*PRINCIPALI INFORMAZIONI delle movimentazioni dell'esercizio*

RL S.C.R.I.B.A.

Al 31.12.2022 sono pari ad € 1.483.537 e sono in incremento di € 86.461 rispetto all'anno precedente (€ 1.397.076).
I costi capitalizzati sono formati come segue:

- **Cod. 40510010010000 "Quota contributi c/capitale da utilizzo finanziamenti per investimenti da Regione" € 569.089** (anno 2021 € 510.316) di cui:

- € 160.847 quota contributo destinato alla ristrutturazione Edificio I sede Viale Duca degli Abruzzi, Brescia – DGR X/2111 del 11.07.2014;
- € 56.524 quota contributo relativo alla ristrutturazione Ed. 6 da destinare a RSD sede Viale Duca degli Abruzzi, Brescia - Decreto RL n. 20824 del 24.11.2004 integrato dal Decreto n. 4609 del 24.03.2005;
- € 30.913 quota contributo destinato a ristrutturazione Edificio H sede Aziendale Viale Duca degli Abruzzi, Brescia - Decreto n. 8565 del 21.08.2009;
- € 6.854 quota contributo assegnato alle Aziende Sanitarie a parziale copertura degli investimenti autofinanziati (All. A) DGR 821/2013);
- € 19.679 quota contributo assegnato per il piano straordinario di interventi per l'ammodernamento tecnologico complesso e la qualificazione delle strutture pubbliche ai sensi della LR n. 18/2012 - DGR X/388/2013;
- € 28.986 quota contributo reinvestito dell'immobile ceduto e sito in Brescia, Piazzale Repubblica;
- € 13.204 quota contributo reinvestito dell'immobile ceduto e sito in Brescia, Via Cantore;
- € 21.565 quota contributo reinvestito dell'immobile ceduto e sito in Brescia, Via F.lli Ugoni;
- € 45.016 quota contributo assegnato con DGR X/1521 del 20.03.2014;
- € 3.515 quota contributo assegnato con DGR X/7539 del 18.12.2017;
- € 1.223 quota contributo relativo al piano di razionalizzazione anno 2012;
- € 10.140 quota contributo relativo al piano di razionalizzazione anno 2011;
- € 44.952 quota contributo assegnato con DGR XI/1047 del 18.12.2018;
- € 21.211 quota contributo assegnato con DGR XI/770 del 12.11.2018;
- € 27.642 quota contributo assegnato con DGR XI/1725 del 10.06.2019;
- € 10.385 quota contributo assegnato con DGR XI/2468 del 18.11.2019;
- € 26.686 quota contributo trasferito da ex USSL 18 già interamente incassato;
- € 21.606 quota contributo da Gestione Liquidatoria ex 18 per fabbricato corso Matteotti Brescia già interamente incassato;
- € 8.841 quota contributo assegnato con decreto n. 10018 del 21.07.2021 Bando "infrastrutture di ricarica elettrica per enti pubblici 2021" Decreto n. 4273 del 29 marzo 2021 – approvazione degli esiti istruttori delle domande presentate sulle due linee di finanziamento;
- € 170 quota del Contributo piano investimenti anno 2012 conto capitale assegnato da RL con DDG 3912 del 12.05.2014;
- € 3.888 quota del Contributo assegnato con D.G.R. n. XI/4386 del 03/03/2021;
- € 4.688 quota del Contributo assegnato con D.G.R. n. XI/4758 del 25/01/2021 – Bando "Rinnova veicoli enti pubblici anno 2021-2022";
- € 554 quota relativa alle risorse accantonate nel fondo incentivi ex art. 113 D. Lgs 50/2016.

- **Cod. 40510010020000 "Quota contributi c/capitale da utilizzo finanziamenti per investimenti da Regione - Beni di prima dotazione" € 578.345** (anno 2021 € 578.345);

- **Cod. 40510020010000 "Quota contributi c/esercizio da contributi FSR destinati a investimenti" € 145.398** (anno 2021 € 127.920) di cui:

- € 36.335 quota del contributo piano investimenti anno 2012 conto esercizio assegnato da RL con DDG 3912 del 12.05.2014;
- € 1.843 quota contributo dell'Associazione Gardesana del 19.10.2005;
- € 1.040 quota contributo assegnato dal Rotary Club con nota del 10.01.2007;
- € 9.670 quota parte contributo tesoriere anno 2011;
- € 975 quota contributo del Banco di Brescia di cui alla nota del 22.05.2009;
- € 2.501 quota contributo Tesoriere anno 2013;
- € 7.544 quota contributo Tesoriere anno 2015;

R.L.S.C.R.I.B.A.

- € 4.819 quota contributo assegnato con DGR X/3611 “Controllo Demografico popolazione canina e prevenzione randagismo”;
- € 7.441 quota del contributo assegnato con convenzione Bre.Be.Mi del 07.10.2012;
- € 695 quota del contributo assegnato con convezione Alta Velocità;
- € 30.627 quota del contributo assegnato con DGR XI/164 del 29.05.18 - Piani Mirati di Prevenzione;
- € 2.890 quota contributo assegnato con decreto DGW n. 7082 del 17.06.2020 “Progetti di ricerca in ambito sanitario connessi all’emergenza COVID-19 – Vices Smire”;
- € 12.883 quota contributo assegnato con D.G.R. XI/3479 del 05.08.2020 “Programma regionale straordinario investimenti in Sanità – Determinazioni conseguenti alla deliberazione di G.R. n. XI/3264/2020 e stanziamento contributi – Modifica degli allegati di cui alla D.G.R. n. XI/3331/2020”;
- € 26.135 quota contributo assegnato con D.G.R. n. XI/2464 del 18.11.2019 - Interventi urgenti a contrasto del fenomeno infortunistico-

Per consentire il caricamento dei documenti di bilancio sul portale Scriba in questa riga di NI sono inseriti tutti i contributi in conto esercizio destinati ad investimenti, anche da privato.

- **Cod. 40510020020000 “Quota contributi c/esercizio da altri contributi destinati a investimenti” € 0** (anno 2021 € 0)

- **Cod. 40510030010000 “Costi capitalizzati da utilizzo riserva plusvalenze da reinvestire” € 176.390** (anno 2021 € 153.481) di cui:

- € 51.937 Plusvalenza cessione immobile sito in P. le Repubblica, Brescia;
- € 110.982 Plusvalenza cessione immobile sito in via Cantore, Brescia;
- € 13.471 Plusvalenza cessione immobile sito in via F.lli Ugoni, Brescia.

**Cod. 4.10.50.10.020.020.00.000 “Costi capitalizzati da utilizzo riserva successioni e donazioni” € 14.315** (anno 2021 € 27.014) di cui:

- € 13.150 quota contributo tesoriere anno 2001;
- € 125 donazione serigrafia da soggetto privato " Franciacorta Outlet Village" per l’emergenza COVID19;
- € 1.040 donazione ecografo portatile da soggetto privato “Associazione il Sorriso di Barbara” per emergenza COVID-19.

*FATTI DI RILIEVO delle movimentazioni dell’esercizio*

Per la suddetta area di bilancio non si sono verificati fatti di rilievo e/o non si sono rilevati valori di bilancio.

## A.8) Incrementi delle immobilizzazioni per lavori interni

*PRINCIPALI INFORMAZIONI delle movimentazioni dell’esercizio*

Non sono state effettuate movimentazioni nell’esercizio.

*FATTI DI RILIEVO delle movimentazioni dell’esercizio*

Per la suddetta area di bilancio non si sono verificati fatti di rilievo e/o non si sono rilevati valori di bilancio.

RLS.C.R.I.B.A.

## 19.5 Altri ricavi e proventi

### A.9) Altri ricavi e proventi

I dati relativi al valore degli altri ricavi e proventi confrontati con quelli dell'anno precedente e la relativa variazione sono riportati nelle tabelle di Nota Integrativa Tabellare e nelle Schede di dettaglio, laddove previste dal D.lgs. 118/2011 e s.m.i.. Le tabelle sono presenti in allegato agli schemi di Stato Patrimoniale e Conto Economico e costituiscono parte integrante del Bilancio d'Esercizio.

*PRINCIPALI INFORMAZIONI delle movimentazioni dell'esercizio*

Al 31.12.2022 i "Ricavi per prestazioni non sanitarie" sono pari ad € 141.667 in diminuzione di € 7.205 rispetto all'anno precedente (€ 148.872). Tale voce di ricavo comprende:

**40202020000000 Buoni mensa**
I ricavi anno 2022 sono pari ad € 138.200 e sono in incremento rispetto all'anno precedente di € 328 (€ 137.872).

**40202030000000 Proventi da sperimentazione farmaci**
I ricavi anno 2022 sono pari ad € 1.500 e si riferiscono alla sperimentazione clinica controllata MMG e PLS – studio osservazionale Aster (Medineos S.U.R.L.). Nell'anno 2021 erano pari ad € 0.

**40202050010000 Ricavi per formazione**

| | |
|---|---|
| Bilancio d'esercizio 2016 | € 11.000 |
| Bilancio d'esercizio 2017 | € 22.000 |
| Bilancio d'esercizio 2018 | € 20.000 |
| Bilancio d'esercizio 2019 | € 2.739 |
| Bilancio d'esercizio 2020 | € 300 |
| Bilancio d'esercizio 2021 | € 0 |
| Bilancio d'esercizio 2022 | € 1.967 |

Si evidenzia che fino a tutto il 2021 a causa dell'emergenza COVID-19 è stata privilegiata l'attività formativa a distanza.

**40202050020000 Ricavi per formazione verso ATS/ASST/Fondazioni della Regione**
Nell'anno 2022 non sono stati rilevati ricavi così come nell'anno 2021.

**40202070010000 Altri ricavi per prestazioni non sanitarie verso ATS/ASST/Fondazioni della Regione**

| | |
|---|---|
| Bilancio d'esercizio 2016 | € 8.000 |
| Bilancio d'esercizio 2017 | € 39.000 |
| Bilancio d'esercizio 2018 | € 0,00 |
| Bilancio d'esercizio 2019 | € 0 |
| Bilancio d'esercizio 2020 | € 0 |
| Bilancio d'esercizio 2021 | € 0 |
| Bilancio d'esercizio 2022 | € 0 |

Non sono state registrate movimentazioni nell'anno 2022 così come nel 2021.

**40202070040000 Altri ricavi per prestazioni non sanitarie verso privati**
Bilancio d'esercizio 2016 € 7.000

R.I.S.C.R.I.B.A.

Bilancio d'esercizio 2017 € 10.000
Bilancio d'esercizio 2018 € 73.000
Bilancio d'esercizio 2019 € 132
Bilancio d'esercizio 2020 € 0
Bilancio d'esercizio 2021 € 11.000
Bilancio d'esercizio 2022 € 0

Nell'anno 2022 non sono state rilevate movimentazioni; nel 2021 i ricavi rilevati si riferiscono:
- convenzione di ricerca per l'esecuzione del sotto studio nell'ambito dello Studio osservazionale dal titolo ARIANNA - decreto ATS n. 348 del 24.07.2020 - € 7.000;
- contratto per la conduzione di studio osservazionale su registri amministrativi" – decreto ATS n. 523 del 15.09.2021 - € 4.000.

*FATTI DI RILIEVO delle movimentazioni dell'esercizio*

Per la suddetta area di bilancio non si sono verificati fatti di rilievo e/o non si sono rilevati valori di bilancio.

ALTRE INFORMAZIONI RELATIVE A PROVENTI E RICAVI DIVERSI

*Inserire* SI *o* NO *nella cella in giallino denominata <<Caso presente in azienda?>>:*

| Cod. | Informazione | Caso presente in azienda? | *Se* Sì, *illustrare* |
|---|---|---|---|
| PR01 | **Proventi e ricavi diversi**. Sono state rilevate significative variazioni rispetto all'esercizio precedente? | NO | |
| | **Concorsi, recuperi, rimborsi per attività tipiche**. Sono state rilevate significative variazioni rispetto all'esercizio precedente? | SI | *Complessivamente la voce in questione subisce una riduzione di € 280.437 formata come segue:*<br>*- 122.666 riduzione dei rimborsi di personale comandato e convenzione;*<br>*- € 237.013 riduzione dei concorsi recuperi da ATS/ASST della Regione e da altri enti pubblici;*<br>*+ € 79.083 aumento dei concorsi, recuperi da privati.* |
| | **Compartecipazione alla spesa per prestazioni sanitarie**. Sono state rilevate significative variazioni rispetto all'esercizio precedente? | NO | |
| | **Costi capitalizzati**. Sono state rilevate significative variazioni rispetto all'esercizio precedente? | NO | |

## 20. Acquisti di beni

### B.1) Acquisti di beni

RLSCRIBA.

I dati relativi al valore degli acquisti di beni confrontati con quelli dell'anno precedente e la relativa variazione sono riportati nelle tabelle di Nota Integrativa Tabellare e nelle Schede di dettaglio, laddove previste dal D.lgs. 118/2011 e s.m.i.. Le tabelle sono presenti in allegato agli schemi di Stato Patrimoniale e Conto Economico e costituiscono parte integrante del Bilancio d'Esercizio.

Per questa categoria sono previste le seguenti tipologie:

- B.1.A) Acquisti di beni sanitari - Totale
- B.1.B) Acquisti di beni non sanitari - Totale

In particolare, per le categorie degli ***B.1.A) Acquisti di beni sanitari***, se movimentate, l'iscrizione tra i costi è corredata da tutte le informazioni di dettaglio relative alla tipologia di distribuzione totale, diretta e per conto; le informazioni di dettaglio sono rilevate nella tabella apposita del foglio "*Dettaglio_CE_San*" allegata al Bilancio d'Esercizio.

Infine, per le categorie degli ***B.1.A) Acquisti di beni sanitari e .1.B) Acquisti di beni non sanitari*** da parte di Asl/Ao/Fondazioni della Regione, se movimentate, l'iscrizione tra i costi è corredata da tutte le informazioni di dettaglio relative agli acquisti per ogni singola azienda pubblica; le informazioni di dettaglio sono rilevate nella tabella apposita del foglio "*Cons*" allegata al Bilancio d'Esercizio.

*PRINCIPALI INFORMAZIONI delle movimentazioni dell'esercizio*

Al 31.12.2022 gli acquisti di beni sono pari ad € 34.400.197 (anno 2021 € 33.343.550) di cui:

acquisti di beni sanitari € 34.075.767 (anno 2021 € 33.005.337);
acquisti di beni non sanitari € 324.430 (anno 2021 € 338.213).

**B.1.A) Acquisti di beni sanitari**

Il valore complessivo degli acquisti di beni sanitari al 31.12.2022 è pari ad € 34.075.767 con una variazione in aumento rispetto Consuntivo 2021 pari ad € 1.070.430. Tale voce comprende:

Acquisto farmaci DPC ATS Bergamo € 31.005.498 (anno 2021 € 29.587.945) con un aumento di € 1.417.553;
Acquisto vaccini ATS Bergamo € 2.176.635 (anno 2021 € 2.423.542) con un decremento di € 246.907;
altri beni sanitari € 893.634 (anno 2021 € 993.850) con una diminuzione di € 100.216.

RLSCRIBA

| B.1.A) Acquisti di beni sanitari - Totale | 33.005.337 | 34.075.767 | 1.070.430 |
|---|---|---|---|

| Descrizione | Valore Netto al 31/12/2021 | Valore Netto al 31/12/2022 | Variazione |
|---|---|---|---|
| Farmaceutici: Specialità Medicinali (altro: farmaci ospedalieri) | 12.697 | 15.460 | 2.763 |
| Farmaceutici: Specialità Medicinali (Doppio Canale ex Nota CUF 37) | 29.587.945 | 31.005.498 | 1.417.553 |
| Farmaceutici: Ossigeno e gas medicali SENZA AIC) | 9.077 | 6.926 | (2.151) |
| (Emoderivati di produzione regionale da ATS/ASST/IRCCS/Fondazioni della Regione fuori circuito SRC) | 2.767 | | (2.767) |
| Dispositivi medici: Cnd W - Materiali Diagnostici in vitro | 637.415 | 465.913 | (171.502) |
| Dispositivi medici: Cnd Z - Materiali diagnostici (materiale per apparecchiature sanitare e relativi componenti) | 206 | 34 | (172) |
| Prodotti chimici: Materiali diagnostici (senza Cnd) | 96.848 | 116.528 | 19.680 |
| Dispositivi medici: Presidi chirurgici e materiali sanitari - Cnd: A; B; D; G; H; K; L; M; N; Q; R; S; T [escluso T04]; U; V; Y | 0 | | |
| Dispositivi Medici: Cnd A - Dispositivi da somministrazione, prelievo e raccolta | 12.609 | 8.532 | (4.077) |
| Dispositivi Medici: Cnd K, L - Strumentario chirurgico | 357 | 519 | 162 |
| Dispositivi Medici: Cnd H - Dispositivi di sutura | 8.108 | 5.055 | (3.053) |
| Dispositivi Medici: Cnd M - Dispositivi per medicazioni generali e specialistiche | 511 | 3.585 | 3.074 |
| Dispositivi Medici: Cnd T - Dispositivi di protezione e ausili per incontinenza (d. lgs. 46/97) | 3.229 | 1.331 | (1.898) |
| Dispositivi Medici: Cnd B; G; N; Q; R; U - Presidi medico-chirurgici specialistici | 0 | 342 | 342 |
| Dispositivi Medici: Cnd: D; S; V - Disinfettanti, prodotti per sterilizzazione e dispositivi vari | 15.428 | 18.578 | 3.150 |
| Dispositivi per appar. Cardiocircolatorio Cnd: C | 235 | 439 | 204 |
| Materiale chirurgico e prodotti per uso veterinario | 8.926 | 44 | (8.882) |
| Prodotti farmaceutici per uso veterinario | 46.226 | 48.023 | 1.797 |
| (Sangue ed emocomponenti da privato nel circuito SRC) | 12.258 | 0 | (12.258) |
| (Sangue ed emocomponenti da privato fuori dal circuito SRC) | 0 | 11.377 | 11.377 |
| Altri beni e prodotti sanitari (PRODOTTI SENZA REPERTORIO E/O CND) | 88.953 | 190.948 | 101.995 |
| Altri beni e prodotti sanitari (Dispositivi Medici) da ATS/ASST/Fondazioni della Regione | 38.000 | | (38.000) |
| Altri beni e prodotti sanitari (Materiali per la profilassi - vaccini) da ATS/ASST/Fondazioni della Regione | 2.423.542 | 2.176.635 | (246.907) |

Per quanto attiene gli altri beni diversi da farmaci DPC e dai vaccini acquistati da ATS Bergamo, la riduzione è dovuta principalmente al trasferimento delle attività del Laboratorio di sanità pubblica all'ASST Spedali Civili. Infatti, così come previsto dal punto 7.7.1.4 della DGR n. XI/2672 del 16.12.19 si è provveduto al trasferimento degli esami tossicologici (accertamenti di laboratorio di tossicologia su urine e capello anche a valenza medico-legale) all'ASST Spedali Civili di Brescia a partire dal 1° luglio 2021 secondo accordi presi tra le due aziende.

## B.1.B) Acquisti di beni non sanitari

Il valore complessivo degli acquisti di beni non sanitari al 31.12.2022 è pari ad € 324.430 con una variazione in riduzione rispetto al Consuntivo 2021 pari ad € 13.783.
Tale voce comprende:

| B.1.B) Acquisti di beni non sanitari - Totale | 338.213 | 324.430 | (13.783) |
|---|---|---|---|

| Descrizione | Valore Netto al 31/12/2021 | Valore Netto al 31/12/2022 | Variazione |
|---|---|---|---|
| Materiale di guardaroba, di pulizia e di convivenza in genere | 24.967 | 10.738 | (14.229) |
| Carburanti e lubrificanti | 127.138 | 145.531 | 18.393 |
| Cancelleria e stampati | 83.001 | 60.902 | (22.099) |
| Supporti informatici e materiale per EDP | 24.018 | 58.433 | 34.415 |
| Materiale per manutenzioni e riparazioni immobili e loro pertinenze | 2.698 | 4.481 | 1.783 |
| Altri beni non sanitari | 76.391 | 44.345 | (32.046) |
| Altri beni non sanitari da ATS/ASST/Fondazioni della Regione | 0 | | 0 |

Si evidenzia una riduzione dei costi del materiale di guardaroba, di pulizia, di cancelleria e di altri beni in quanto – in attesa della chiusura delle procedure di affidamento – si è proceduto ad effettuare gli acquisti strettamente necessari e su richiesta delle articolazioni aziendali.

R.L.S.C.I.B.A.

*FATTI DI RILIEVO delle movimentazioni dell'esercizio*

Per la suddetta area di bilancio non si sono verificati fatti di rilievo e/o non si sono rilevati valori di bilancio.

ALTRE INFORMAZIONI RELATIVE AGLI ACQUISTI DI BENI

*Inserire* SI *o* NO *nella cella in giallino denominata <<Caso presente in azienda?>>:*

| Cod. | Informazione | Caso presente in azienda? | *Se* Sì, *illustrare* |
|---|---|---|---|
| AB01 | **Acquisti di beni** . Ciascuna tipologia di bene, compreso nelle voci relative agli acquisti di beni sanitari e non sanitari, non è monitorata attraverso il sistema gestionale del magazzino, che rileva ogni tipologia di movimento, in entrata e in uscita? | SI | *Si ritiene necessario precisare tra gli acquisti sanitari sono compresi gli acquisti relativi al Progetto Distribuzione per Conto dei Farmaci A-PHT € 31.005.498 nonché i costi relativi alla DPC vaccini € 2.176.635; si tratta di costi addebitati da AT Bergamo.* |
| AB02 | Sono stati rilevati costi per acquisto di beni da altre Aziende Sanitarie della Regione? Se sì, di quali tipologie di beni si tratta? | NO | |
| AB03 | Sono state rilevate significative variazioni rispetto all'esercizio precedente? | | *La variazione in aumento più rilevante si riferisce al Progetto Distribuzione per Conto dei Farmaci A-PHT registrati alla riga NI cod. 50101010020010 Farmaceutici: Specialità Medicinali (Doppio Canale ex Nota CUF 37):*<br><br>*anno 2021 € 29.587.945*<br>*anno 2022 € 31.005.498*<br>*+ € 1.417.553*<br><br>*La variazione in decremento più rilevante si riferisce alla Distribuzione per Conto dei vaccini registrati alla riga NI cod. 50101150040000 Altri beni e prodotti sanitari (Materiali per la profilassi - vaccini) da ATS/ASST/Fondazioni della Regione:*<br><br>*anno 2021 € 2.423.542*<br>*anno 2022 € 2.176.635*<br>*- € (246.907)* |

## 21. Acquisti di servizi

### 21.1 Acquisti di servizi sanitari e non sanitari

#### B.2) Acquisti di servizi sanitari

I dati relativi al valore degli acquisti di servizi confrontati con quelli dell'anno precedente e la relativa variazione sono riportati nelle tabelle di Nota Integrativa Tabellare e nelle Schede di dettaglio, laddove previste dal D.lgs. 118/2011 e s.m.i.. Le tabelle sono presenti in allegato agli schemi di Stato Patrimoniale e Conto Economico e costituiscono parte integrante del Bilancio d'Esercizio.

Per le categorie degli ***Acquisti di servizi sanitari in mobilità***, l'iscrizione tra i costi è corredata da tutte le informazioni di dettaglio relative agli acquisti per ogni singola azienda pubblica; le informazioni di dettaglio sono rilevate nella tabella apposita del foglio "*Cons*" allegata al Bilancio d'Esercizio.

RL S.C.R.L B.A.

Inoltre, per le categorie delle ***Altre prestazioni sanitarie***, se movimentate, l'iscrizione tra i costi è corredata da tutte le informazioni di dettaglio relative alla natura e alle movimentazioni dell'esercizio confrontate con i valori dell'esercizio precedente; le informazioni di dettaglio sono rilevate nella tabelle apposite dei fogli "*NI-SAN_Altre_Pres_San(Costi)*" allegata al Bilancio d'Esercizio.

Infine, per le categorie degli ***Acquisti di servizi sanitari da privato***, l'iscrizione tra i costi è corredata da tutte le informazioni di dettaglio relative alle singole strutture private, alla tipologia di prestazione, all'anno di competenza, agli importi e altre informazioni; le informazioni di dettaglio sono rilevate nella tabella apposita del foglio "*Dettaglio_CE_San*" allegata al Bilancio d'Esercizio.

*PRINCIPALI INFORMAZIONI delle movimentazioni dell'esercizio*

Di seguito sono rappresentati i costi con riferimento a:

- Area Sanitaria;
- Area Sociosanitaria.

**AREA SANITARIA**

*Drg*

I costi sostenuti al 31.12.2022 e contabilizzati alla riga NI cod. 50201060000000 "B.2.A.6) Acquisti servizi sanitari per assistenza ospedaliera" sono complessivamente pari ad € 631.181.871 (anno 2021 € 622.315.092) di cui:

- *Totale Lombardi € 565.578.039 (anno 2021 €569.390.220)*

€ 315.182.746 (anno 2021 € 319.438.339) prestazioni di ricovero per lombardi da pubblico di cui:
- onere 9 pari ad € 647.255 (anno 2021 € 544.271);
- Legge 7 da pubblico € 16.353.406 (anno 2021 € 16.802.379);
- altre prestazioni da pubblico € 298.182.085 (anno 2021 € 302.091.689).

€ 250.395.293 (anno 2021 € 249.951.881) prestazioni di ricovero per lombardi da privato di cui:
- onere 9 pari ad € 272.765 (anno 2021 € 308.400);
- Legge 7 da privato € 1.288.491 (anno 2021 € 1.074.673);
- altre prestazioni da privato € 248.834.037 (anno 2021 € 248.568.808);

- *Mobilità passiva extra regione € 27.521.337 (anno 2021 € 25.094.537);*
- *Mobilita attiva extraregione da privato € 37.727.393 (anno 2021 € 27.602.567).*
- *(acquisto di DRG da strutture private ubicate nel proprio territorio: strutture accreditate) - Mobilità Internazionale € 316.983 (anno 2021 € 227.768).*

I valori esposti nel Bilancio d'esercizio 2022 sono quelli contenuti nelle tabelle di validazione regionale e corrispondono all'assegnazione anno 2022 di cui al Decreto RL n. 6983 del 12.05.2023.

Si procederà al pagamento dei saldi di tali prestazioni solo a seguito di verifica della corretta rendicontazione delle prestazioni nei flussi da parte degli assetti aziendali competenti.

Tali valori sono contabilizzati nelle voci SK:

ATSC01 € 593.416.359;
C_MOB_A_PR € 37.727.393.

BOZZA R.I.B.A.

Si precisa infine che i costi relativi alla mobilità internazionale passiva delle prestazioni di ricovero di cui al Decreto sopra richiamato sono pari ad € 1.796.267 (anno 2021 € 1.695.179) e sono stati contabilizzati alla riga NI cod. 50201150030010 "Ricoveri Costi - Mobilità passiva internazionale", riclassificati nel modello SKATS alla voce di spesa C_MOB_I "Mobilità internazionale".

*Ambulatoriale e Screening*
€ 272.900.116 (anno 2021 € 247.546.074) - Ambulatoriale (voce di spesa SK ATSC02 Ambulatoriale);
€ 6.849.328 (anno 2021 € 5.543.591) - Screening (voce di spesa SK ATSC03 Screening);

I costi relativi alla mobilità internazionale passiva di cui al Decreto n. 6983 del 12.05.2023 pari ad € 188.654 (anno 2021 € 178.037) sono stati contabilizzati alla riga NI cod. 50201150030020 "Ambulatoriale Costi - Mobilità passiva internazionale" e sono riclassificati nel modello SKATS alla voce di spesa C_MOB_I.

I valori esposti nel Bilancio d'esercizio 2022 sono quelli contenuti nelle tabelle di validazione regionale e corrispondono all'assegnazione anno 2022 di cui al Decreto RL n. 6983 del 12.05.2023.

In particolare:

- AMBULATORIALE € 272.900.116 (anno 2021 € 247.546.074) di cui:

▪ *Totale Lombardi € 266.399.718 (anno 2020 € 241.589.611)*
- € 166.738.408 (anno 2021 € 147.616.354) prestazioni ambulatoriali per lombardi da pubblico compresi € 156.077 (anno 2021 € 166.870) relativi a stranieri STP onere 9;
- € 99.661.310 (anno 2021 € 93.973.077) prestazioni ambulatoriali per lombardi da privato compresi € 38.809 (anno 2021 € 11.671) relativi a stranieri STP onere 9;

▪ *Mobilità passiva extra regione* € 6.500.398 (anno 2021 *€ 5.944.018)*.
▪ *Mobilità attiva internazionale* € 15.189 (anno 2021 € 12.445).

*La Mobilita attiva extraregione da privato* è pari ad € 2.474.646 (anno 2021 € 1.984.908). Si precisa che nella riga NI-San cod. 50201030180010 "REGIONE: Mobilità attiva Specialistica, Screening, NPI privato da contabilizzare a costo) - escluso PS non seguito da ricovero" nell'anno 2021 è stato ricompreso il costo delle prestazioni di psichiatria per assistiti fuori regione pari ad € 21.910, non avendo identificato nella nota integrativa il relativo conto; nell'anno 2022 non ci sono costi per psichiatria.

SCREENING € 6.849.328 (anno 2021 € 5.543.591) di cui:

▪ *Totale Lombardi € 6.849.328 (anno 2021 € 5.543.591)*
- € 4.732.737 (anno 2021 € 3.884.287) prestazioni screening per lombardi da pubblico;
- € 2.116.591 (anno 2021 € 1.659.304) prestazioni screening per lombardi da privato.

Si procederà al pagamento dei saldi di tali prestazioni solo a seguito di verifica della corretta rendicontazione delle presta-zioni nei flussi da parte degli assetti aziendali competenti.

*Neuropsichiatria*
I costi sostenuti al 31.12.2022 relativi alla neuropsichiatria infantile sono pari ad € 9.238.778 (anno 2021 € 8.796.831) di cui:

€ 4.089.852 Neuropsichiatria per lombardi da pubblico (anno 2021 € 4.081.994);
€ 1.325.421 Neuropsichiatria progetti pubblico (anno 2021 € 1.339.361);
€ 2.802.368 Neuropsichiatria per lombardi da privato (anno 2021 € 2.489.066);
€ 1.325.421 Neuropsichiatria per lombardi 43/SAN (anno 2021 € 886.410).

RL S.C.R.I.B.A.

Tale spesa ha trovato registrazione nel bilancio d'esercizio come segue:

Cod. 50201030170010 "acquisto di prestazioni di Neuropsichiatria Infantile (Uonpia) in strutture pubbliche ubicate nel proprio territorio: ASST/ATS/Fondazioni pubbliche € 4.033.052;

Cod. 50201030170030 "acquisto di prestazioni di Neuropsichiatria Infantile (Uonpia) in strutture pubbliche ubicate in altre province della Lombardia: ASST/ATS/Fondazioni pubbliche" € 56.800;

Cod. 50201030170031 "(acquisto prestazioni per progettualità di Neuro-psichiatria Infantile da pubblico)" € 1.325.421;

Cod. 50201030170070 "Acquisto di prestazioni di Neuro-psichiatria Infantile (Uonpia) in strutture private ubicate nel proprio territorio: case di cura private" € 2.154.864.

Cod. 50201030170080 "(acquisto prestazioni di Neuro-psichiatria Infantile (Uonpia) in strutture private non a contratto ubicate nel proprio territorio)" € 38.556 relativi ai costi 43SAN;

cod. 50201030170090 "Acquisto di prestazioni di Neuro-psichiatria Infantile (Uonpia) in strutture private ubicate in altre province lombarde: IRCCS privati" € 2.648;

cod. 50201030170110 "Acquisto di prestazioni di Neuro-psichiatria Infantile (Uonpia) in strutture private ubicate in altre province lombarde: case di cura private" € 644.856

Cod. 50201030170120 "(acquisto prestazioni di Neuro-psichiatria Infantile (Uonpia) in strutture private non a contratto ubicate in altre province lombarde)" € 294.845 relativi ai costi 43SAN;

Cod. 50201030170130 "acquisto di prestazioni di Neuropsichiatria Infantile (Uonpia) in strutture private ubicate fuori regione (mobilità passiva non in compensazione)" € 687.736 interamente riferiti a costi 43SAN.

Il costo dei progetti è finanziato dal contributo assegnato da Regione con il Decreto n. 6983 del 12.05.2023 e rilevato alla riga NI cod. 40101110000000 "Altri contributi da Regione (FSR indistinto)".

I valori esposti nel Bilancio d'esercizio 2022 sono quelli contenuti nelle tabelle di validazione regionale e corrispondono all'assegnazione anno 2022 di cui al Decreto RL n. 6983 del 12.05.2023.

Si precisa che con le linee guida per la redazione del IV CET 2022, Regione ha comunicato che:
- è stata apportata una modifica alla descrizione dei seguenti conti:

| COD_COGE_NEW | COD_COGE_OLD | DESCRIZIONE |
|---|---|---|
| 50201030170080 | 4.20.10.10.030.040.20.040 | (acquisto prestazioni di Neuro-psichiatria Infantile (Uonpia) in strutture private non a contratto ubicate nel proprio territorio) |
| 50201030170120 | 4.20.10.10.030.040.20.140 | (acquisto prestazioni di Neuro-psichiatria Infantile (Uonpia) in strutture private non a contratto ubicate in altre province lombarde) |

- è stato creato il seguente nuovo conto:

| | | | |
|---|---|---|---|
| 50201030170031 | 4.20.10.10.030.040.10.031 | (acquisto prestazioni per progettualità di Neuro-psichiatria Infantile da pubblico) | ATS |

Tenuto conto delle modifiche e integrazioni di cui sopra, si è proceduto alla compilazione della NI-San utilizzando i conti disponibili. In particolare, si ritiene necessario segnalare che non essendo disponibili righe NI-San specifiche, so-

R.L.S.C.R.I.B.A.

no state utilizzate le seguenti righe anche se le prestazioni sono state erogate da strutture private che non sono case di cura di private:

- Cod. 50201030170070 "Acquisto di prestazioni di Neuro-psichiatria Infantile (Uonpia) in strutture private ubicate nel proprio territorio: case di cura private;
- Cod. 50201030170110 "Acquisto di prestazioni di Neuro-psichiatria Infantile (Uonpia) in strutture private ubicate in altre province lombarde: case di cura private".

Si procederà al pagamento dei saldi di tali prestazioni solo a seguito di verifica della corretta rendicontazione delle prestazioni nei flussi da parte degli assetti aziendali competenti.

*Psichiatria*
I costi rilevati al 31.12.2022 e contabilizzati alla riga NI cod. 50201070000000 "B.2.A.7) Acquisto prestazioni di psichiatria residenziale e semiresidenziale" sono pari ad € 37.551.937 (anno 2021 € 36.124.824) di cui:

€ 20.254.134 (anno 2021 € 19.464.557) psichiatria per lombardi da pubblico 46/SAN;
€ 1.528.722 (anno 2021 € 1.516.901) psichiatria progetti pubblico;
€ 15.129.257 (anno 2021 € 14.403.075) psichiatria per lombardi da privato 46/SAN.
€ 166.349 (anno 2021 € 207.554) psichiatria progetti privato;
€ 473.475 (anno 2021 € 532.737) psichiatria lombardi 43/SAN.

Il costo dei progetti è finanziato dal contributo assegnato da Regione con il Decreto n. 6983 del 12.05.2023 e rilevato alla riga NI cod. 40101110000000 "Altri contributi da Regione (FSR indistinto)".

I valori esposti nel Bilancio d'esercizio 2022 sono quelli contenuti nelle tabelle di validazione regionale e corrispondono all'assegnazione anno 2022 di cui al Decreto RL n. 6983 del 12.05.2023.

Si procederà al pagamento dei saldi di tali prestazioni solo a seguito di verifica della corretta rendicontazione delle prestazioni nei flussi da parte degli assetti aziendali competenti.

*Farmaceutica*
I costi sostenuti al 31.12.2022 per la Farmaceutica sono complessivamente pari ad € 243.531.167 (anno 2021 € 228.420.383) (voce SK ATSC05 Farmaceutica + Doppio canale) e sono formati come di seguito rappresentato:

- CONVENZIONATA € 159.778.912 (anno 2021 € 151.453.972)

Tale spesa ha trovato registrazione ai conti:

cod. 50201020010010 "acquisto di prestazioni di farmaceutica da farmacie ubicate nel proprio territorio (Farmaceutica convenzionata ex art. 8, c. 2, D. Lgs. 502/92): Farmaci" € 156.974.223 (anno 2021 € 148.771.057);

cod. 50201020010020 "acquisto di prestazioni di farmaceutica da farmacie ubicate in altre province lombarde (Farmaceutica convenzionata ex art. 8, c. 2, D. Lgs. 502/92): Farmaci" € 1.979.576 (anno 2021 € € 1.658.179);

cod. 50201020020010 "acquisto di prestazioni di farmaceutica da farmacie ubicate nel proprio territorio (Farmaceutica convenzionata ex art. 8, c. 2, D. Lgs. 502/92): Galenici" € 177.213 (anno 2021 € 125.414);

cod. 50201020030010 "acquisto di prestazioni di farmaceutica da farmacie ubicate nel proprio territorio (Farmaceutica convenzionata ex art. 8, c. 2, D. Lgs. 502/92): Ossigeno" € 419.350 (anno 2021 € 676.156);

cod. 50201020040020 "Indennità farmacie rurali" € 138.962 (anno 2021 € 133.578);

cod. 50201020050000 "contributi ENPAF per acquisto di prestazioni di farmaceutica (Farmaceutica convenzionata ex art. 8, c. 2, D. Lgs. 502/92)" € 89.588 (anno 2020 € 89.588).

R.L.C.R.I.B.A.

Si precisa che alla riga NI:

cod. 50201020050000 “contributi ENPAF per acquisto di prestazioni di farmaceutica (Farmaceutica convenzionata ex art. 8, c. 2, D. Lgs. 502/92)” sono contabilizzati i contributi ENPAF a carico dell’ATS (0,15%) € 89.588;

cod. 50201020040020 “Indennità farmacie rurali” sono contabilizzate 138.962.

- MOBILITA’ PASSIVA EXTRA REGIONE € 588.697 (anno 2021 € 538.310)

Tale spesa ha trovato registrazione al conto:

cod. 50201020010050 “acquisto di prestazioni di farmaceutica da farmacie ubicate fuori regione (Farmaceutica convenzionata ex art. 8, c. 2, D. Lgs. 502/92): Farmaci (Mobilità passiva in compensazione)” € 588.697.

- DOPPIO CANALE + PRIMO CICLO ASST e IRCCS (Tipologia 6 e 11) € 43.285.386 (anno 2021 € 38.934.316):

Tale spesa ha trovato registrazione ai conti:

cod. 50201080030010 “acquisto farmaci "Doppio canale" (ex Nota CUF 37 più ossigeno) da strutture pubbliche ubicate nel proprio territorio (rimborso farmaco più servizio): ASST/Fondazioni pubbliche” € 41.764.846 (anno 2021 € 37.566.341);

cod. 50201080030030 acquisto farmaci "Doppio canale" (ex Nota CUF 37 più ossigeno) da strutture pubbliche ubicate in altre province (rimborso farmaco più servizio): ATS/ASST/Fondazioni pubbliche” € 1.430.562 (anno 2021 € 1.306.870);

cod. 50201080050010 “acquisto farmaci "Primo Ciclo" da strutture pubbliche ubicate nel proprio territorio: ASST/Fondazioni pubbliche” € 82.164 (anno 2021 € 50.412);

cod. 50201080050030 “acquisto farmaci "Primo Ciclo" da strutture pubbliche ubicate in altre province della Regione: ASST/Fondazioni pubbliche” € 7.814 (anno 2021 € 10.693).

- DPC € 36.488.216 (anno 2021 € 34.502.294)

Tale spesa ha trovato registrazione ai conti:

cod. 50101010020010 “Farmaceutici: Specialità Medicinali (Doppio Canale ex Nota CUF 37)” € 31.005.498 (anno 2021 € 29.587.945);
cod. 50201080040030 “Acquisti di prestazioni derivanti dall'attività di "Doppio Canale" (SOLO Servizio Distributivo da privato)” € 5.482.718 (anno 2021 € 4.914.349).

- DOPPIO CANALE + PRIMO CICLO PRIVATO € 3.389.956 (anno 2021€ 2.991.491)

Tale spesa ha trovato registrazione ai conti:

cod. 50201080040010 “Prestazioni di acquisto più servizio distributivo di "Doppio canale" da soggetti privati ubicati nel proprio territorio” € 2.215.228 (anno 2021 € 1.926.065);
cod. 50201080040020 “Prestazioni di acquisto più servizio distributivo di "Doppio canale" da soggetti privati ubicati in altre province” € 1.057.621 (anno 2021 € 959.406);
cod. 50201080060010 “acquisto farmaci "Primo Ciclo" da strutture private ubicate nel proprio territorio” € 106.535 (anno 2021 € 97.398);
cod. 50201080060020 “acquisto farmaci "Primo Ciclo" da strutture private ubicate in altre province della Regione” € 10.572 (anno 2021 € 8.622)

RE.S.C.R.I.B.A.

Il costo di cui sopra pari ad € 228.420.383 non comprende il valore della mobilità attiva da privato pari ad € 734.301 (anno 2021 € 675.007), che ha trovato registrazione alla riga NI:
- cod. 50201020060020 "REGIONE: Mobilità attiva Farmaceutica da contabilizzare a costo", € 646.119 (anno 2021 € 600.033) (farmaceutica convenzionata);
- cod. 50201080070010 "REGIONE: Mobilità attiva File F, Doppio Canale, Primo Ciclo privato da contabilizzare a costo)" € 88.182 (anno 2021 € 74.974) (doppio canale, primo ciclo).

**Si evidenzia che nel decreto di assegnazione è stata riportata la mobilità attiva internazionale da privato pari ad € 25 che è stata contabilizzata alla riga NI-San cod. 50201080020070 "(acquisto di File F, Doppio Canale e Primo Ciclo da strutture private ubicate nel proprio territorio: strutture accreditate) - Mobilità Internazionale"; tale riga NI-San nel modello regionale viene riclassificata nella voce SKATS C07 File F anziché nella voce C05 Farmaceutica+Doppio Canale.**

COSTI SISS
I costi SISS anno 2022 sono pari ad € 5.683.570 e sono formati come segue:

| Rimborsi SISS | Vaccini e tamponi Covid | Screening, prenotazioni annullamenti, autocertificazioni, registrazioni cell, consenso informato | TOTALE |
|---|---|---|---|
| 194.600 | 4.602.101 | 886.869 | 5.683.570 |

*File F*
I costi sostenuti al 31.12.2022 sono pari ad € 162.644.324 (anno 2021 € 141.275.763) e non comprendono la mobilità attiva da privato pari ad € 285.821 (anno 2021 € 231.549) contabilizzata alla riga NI cod. 50201080070010 "REGIONE: Mobilità attiva File F, Doppio Canale, Primo Ciclo privato da contabilizzare a costo".

I costi pari ad € 162.644.324 (anno 2021 € 141.275.763) sono formati come segue:

- € 145.915.828 File F per lombardi da pubblico (anno 2021 € 127.799.013);
- € 14.285.670 File F per lombardi da privato (anno 2021 € 11.242.814);
- € 2.442.801 (anno 2021 € 2.233.717) Mobilità passiva extraregione – File F da pubblico;
- **€ 25 onere 7 doppio canale**. Tale costo è stato esposto alla riga NI cod. 50201080020070 "(acquisto di File F, Doppio Canale e Primo Ciclo da strutture private ubicate nel proprio territorio: strutture accreditate) - Mobilità Internazionale" che viene riclassificata nella macrovoce SKATS C07 File F.

I valori esposti nel Bilancio d'esercizio 2022 sono quelli contenuti nelle tabelle di validazione regionale e corrispondono all'assegnazione anno 2022 di cui al Decreto RL n. 6983 12.05.2023.

*Protesica e dietetica in convenzione*
I costi sostenuti al 31.12.2022 per l'integrativa e Protesica sono complessivamente pari ad € 19.271.825 (anno 2021 € 19.339.368) e sono formati come di seguito rappresentato:

- Protesica, diabetica e dietetica in convenzione € 790.646 (anno 2021 € 610.581)

Tale spesa ha trovato registrazione ai conti:

cod. 50201050010010 "acquisto di prestazioni di farmaceutica da farmacie ubicate nel proprio territorio (Farmaceutica convenzionata ex art. 8, c. 2, D. Lgs. 502/92): Protesica" € 764.117 (anno 2021 € 38.744);

R.E.S.C.R.I.B.A.

cod. 50201050020010 “acquisto di prestazioni di farmaceutica da farmacie ubicate nel proprio territorio (Farmaceutica convenzionata ex art. 8, c. 2, D. Lgs. 502/92): Dietetica” € 3.081 (anno 2021 € 571.837);

cod. 50201050020040 “Acquisto di prestazioni di farmaceutica da farmacie ubicate nel proprio territorio (Farmaceutica convenzionata ex art. 8, c. 2, D. Lgs. 502/92): Diabetica” € 23.448 (anno 2021 € 0).

- Integrativa e protesica non erogata in farmacia (compresi acq. di beni) € 18.481.179 (anno 2021 € 18.728.787)

Tale spesa ha trovato registrazione ai conti:

cod. 50201050030010 “Assistenza Integrativa (Dietetica) non erogata tramite Farmaceutica Convenzionata - Negozi non WebCare - (ex art. 8, c. 2, D.Lgs. 502/92)” € 5.747.614 (anno 2021 € 5.347.032);

cod. 50201050030020 “Assistenza Integrativa (Dietetica) non erogata tramite Farmaceutica Convenzionata - WEBCARE -(ex art. 8, c. 2, D.Lgs. 502/92)” € 668.042 (anno 2021 € 778.382);

cod. 50201050030030 “Assistenza Integrativa (Ausili per Diabetici) non erogata tramite Farmaceutica Convenzionata (ex art. 8, c. 2, D.Lgs. 502/92)” € 1.211.152 (anno 2021 € 1.249.522);

cod. 50201050040020 “Assistenza Protesica non erogata tramite Farmaceutica Convenzionata (ex art. 8, c. 2, D.Lgs. 502/92) c.d. protesica "Minore" € 4.716.765 (anno 2021 € 4.300.861);

cod. 50201050050020 “Acquisto di prestazioni relative all'Assistenza Integrativa (SOLO Servizio Distributivo da privato)” € 3.663.271 (anno 2021 € 4.351.378);

cod. 50201050080020 “Acquisto di prestazioni relative all'Assistenza Integrativa da strutture pubbliche ubicate in altre province della Regione: ATS/ASST/Fondazioni pubbliche” € 2.474.335 (anno 2021 € 2.701.612).

I valori esposti nel Bilancio d’esercizio 2022 sono quelli contenuti nelle tabelle di validazione regionale e corrispondono all’assegnazione anno 2022 di cui al Decreto RL n. 6983 del 12.05.2023.

*Medicina Generale e Pediatri*

Il costo al 31.12.2022 è pari ad € 108.178.131 (anno 2021 € 109.646.841), corrisponde all’assegnazione regionale di cui al decreto n. 6983 del 12.05.2023 ed è formato come segue:

Assistenza per medicina di base convenzionata: Medici Medicina Generale € 79.419.703 (anno 2021 € 82.482.930);
Assistenza per medicina di base convenzionata: Pediatri Libera Scelta € 20.700.714 (anno 2021 € 20.434.854);
Assistenza per medicina di base convenzionata: Medici Guardia medica - Continuità assistenziale € 7.862.347 (anno 2021 € 6.550.412);
Assistenza per medicina di base convenzionata: da pubblico Mobilità (Extra Regione) € 195.367 (anno 2021 € 178.645).

Il valore di cui sopra comprende i costi relativi a: vaccinazione antinfluenzale € 883.886 (anno 2021 € 1.029.825), PAI € 224.617 (anno 2021 € 224.309), tamponi COVID € 1.964.026 (anno 2021 € 552.821) e vaccinazioni COVID € 753185 (anno 2021 € 4.241.786).

I valori di cui sopra, esposti in Ni-San, corrispondono ai valori riportati nelle tabelle di dettaglio allegate al presente di documento di Bilancio.

Con riferimento all’assegnazione definitiva di cui al Decreto RL n. 6983 del 12.05.2023, di seguito si riportano alcune osservazioni del Dipartimento Cure Primarie di ATS Brescia:

*Prestazioni sanitarie*

R.L. S.C.R.I.B.A.

Le prestazioni dell'area sanitaria sono complessivamente pari ad € 27.594.547 (anno 2021 € 52.678.437) (voce SKATS C19 "Prestazioni Sanitarie") e sono formate come segue:

- *ASSISTENZA TERMALE*

I costi al 31.12.2022 sono pari ad € 1.726.356 (anno 2021 € 1.281.879) di cui:
€ 673.806 assistenza termale in convenzione ubicate nel proprio territorio (anno 2021 € 363.790);
€ 140.281assistenza termale in convenzione ubicate in altre province della Regione (anno 2021 € 83.902);
€ 912.270 assistenza termale in convenzione fuori Regione (Mobilità passiva in compensazione) (anno 2021 € 834.187).

Alla riga NI cod. 50201090030010 "REGIONE: Mobilità attiva prestazioni Termali privato da contabilizzare a costo" è contabilizzata la mobilità da privato pari ad € 984.531 (anno 2021 € 454.954).

I valori esposti nel Bilancio d'esercizio 2022 sono quelli contenuti nelle tabelle di validazione regionale e corrispondono all'assegnazione anno 2022 di cui al Decreto RL n. 6983 del 12.05.2023.

- *TRASPORTI SANITARI*

I costi al 31.12.2022 sono pari ad € 1.188.149 (anno 2021 € 1.086.454) e sono rilevati alla riga NI cod. 50201100050000 "Trasporti fuori regione (mobilità passiva in compensazione)".
Il valore esposto corrisponde all'assegnazione anno 2022 di cui al Decreto RL n. 6983 del 12.05.2023.

- *ALTRE PRESTAZIONI PER SERVIZI SANITARI DA ATS/FONDAZIONI DELLA REGIONE*

Al 31.12.2022 sono pari ad € 2.020.237 (anno 2020 € 32.911.889) e sono formate come segue:

- € 18.210 prestazioni di medicina preventiva ASST degli Spedali Civili cod. 721 (anno 2021 € 18.144);
- € 3.990 Utenza AIDS ASST cod. 721 (anno 2021 € 451);
- € 1.440 Convenzione attività presso ASST 724 la Commissione per la Radioprotezione;
- € 1.679 Contributi Obbligatori D. Lgs 32/2021 ATS cod. 321;
- € 117 Contributi Obbligatori D. Lgs 32/2021 ATS cod. 322;
- € 15 Contributi Obbligatori D. Lgs 32/2021 ATS cod. 324;
- € 1.251 Contributi Obbligatori D. Lgs 32/2021 ATS cod. 325;
- € 348 Contributi Obbligatori D. Lgs 32/2021 ATS cod. 327;
- € 2.245 Tipizzazione midollo ASST 718;
- € 935 Tipizzazione midollo ASST 924;
- € 255 ADI HIV ASST cod. 722 (anno 2021 € 5.501);
- € 1.990.352 Emocomponenti.

Si evidenzia che dal 2022 sono state create le seguenti nuove voci di NI-San che accolgono i seguenti costi:

- 50201150010041 "(Costi per tamponi v/ATS/ASST/IRCCS)" € 7.374.362 (anno 2021 € 21.041.896);
- 50201150010042 "(Costi per vaccinazioni v/ASST/IRCCS del territorio)" € 2.702.034 (anno 2021 € 9.492.390);
- 50201150010043 "Altre prestazioni per Nuove Reti Sanitarie da ATS/ASST/Fondazioni della Regione" € 9.360 (anno 2021 € 14.000);
- 50201150010044 "Altre prestazioni per subacuti da ATS/ASST/Fondazioni della Regione" € 2.983.392 (anno 2021 € 1.933.066)

Di seguito sono riepilogate le variazioni intervenute rispetto all'anno 2022:

R.L. S.R.I.B.A.

| Descrizione Prestazione | | Consuntivo al 31/12/2021 | Consuntivo al 31/12/2022 | Variazione |
|---|---|---|---|---|
| **Tot. Altre prestazioni per servizi sanitari da ATS/ASST/Fondazioni della Regione** | **€.** | **32.911.889** | **2.020.237** | ***(30.891.652)*** |
| HOSPICE DA ASST/IRCCS REGIONE | €. | | | *0* |
| AMBULATORIO AL SABATO | €. | | | *0* |
| SUBACUTI DA ASST/IRCCS REGIONE | €. | 1.933.066 | 0 | *(1.933.066)* |
| NUOVE RETI SANITARIE DA ASST IRCCS REGIONE | €. | 14.000 | 0 | *(14.000)* |
| Prestazioni medicina preventiva ASST cod. 721 | €. | 18.144 | 18.210 | *66* |
| Prestazioni sanitarie cod. 922 Istituto dei tumori | €. | 9.721 | | *(9.721)* |
| Prestazioni ADI a pazienti HIV ASST cod. 722 | €. | 5.501 | 255 | *(5.246)* |
| Degenze di sorveglianza per pazienti COVID-19 (DGR n. XI/3020/2020 e n. XI/3529/2020) ASST cod. 722 | €. | 396.720 | | *(396.720)* |
| Tamponi da pubblico | €. | 21.041.896 | | *(21.041.896)* |
| Utenza AIDS ASST cod. 721 | €. | 451 | 3.390 | *2.939* |
| Vaccinazioni covid ASST | €. | 9.492.390 | | *(9.492.390)* |
| Convenzione attività presso ASST 724 la Commissione per la Radioprotezione | €. | | 1.440 | *1.440* |
| Contrib. Obblig. D.LGS 32/2021 ATS cod. 321 | €. | | 1.679 | *1.679* |
| Contrib. Obblig. D.LGS 32/2021 ATS cod. 322 | €. | | 117 | *117* |
| Contrib. Obblig. D.LGS 32/2021 ATS cod. 324 | €. | | 15 | *15* |
| Contrib. Obblig. D.LGS 32/2021 ATS cod. 325 | €. | | 1.251 | *1.251* |
| Contrib. Obblig. D.LGS 32/2021 ATS cod. 327 | €. | | 348 | *348* |
| Tipizzazione midollo ASST 718 | €. | | 2.245 | *2.245* |
| Tipizzazione midollo ASST 924 | €. | | 935 | *935* |
| Emocomponenti | €. | | 1.990.352 | *1.990.352* |

- *COSTI PER TAMPONI V/ATS/ASST/IRCCS*

Tale voce è stata introdotta dal 2022. I costi del corrente esercizio sono pari ad € 7.374.362.
Non si è potuto procedere alla riclassificazione dei costi 2021 dalla voce cod. 50201150010010 "Altre prestazioni per servizi sanitari da ATS/ASST/Fondazioni della Regione" in quanto il modello regionale non lo consente.
Di seguito sono messi a confronto i costi dell'anno 2021 e 2022

Anno 2021 € 21.041.896
Anno 2022 € 7.374.362
*Variazione - € 13.667.534*

- *COSTI PER VACCINAZIONI V/ASST/IRCCS DEL TERRITORIO*

Tale voce è stata introdotta dal 2022. I costi del corrente esercizio sono pari ad € 2.702.034.
Non si è potuto procedere alla riclassificazione dei costi 2021 dalla voce cod. 50201150010010 "Altre prestazioni per servizi sanitari da ATS/ASST/Fondazioni della Regione" in quanto il modello regionale non lo consente.
Di seguito sono messi a confronto i costi dell'anno 2021 e 2022

Anno 2021 € 9.492.390
Anno 2022 € 2.702.034
*Variazione - € 6.790.356*

- *ALTRE PRESTAZIONI PER NUOVE RETI SANITARIE DA ATS/ASST/FONDAZIONI DELLA REGIONE*

Tale voce è stata introdotta dal 2022. I costi del corrente esercizio sono pari ad € 9.360.
Non si è potuto procedere alla riclassificazione dei costi 2021 dalla voce cod. 50201150010010 "Altre prestazioni per servizi sanitari da ATS/ASST/Fondazioni della Regione" in quanto il modello regionale non lo consente.
Di seguito sono messi a confronto i costi dell'anno 2021 e 2022

Anno 2021 € 14.000
Anno 2022 € 9.360
*Variazione - € 4.640*

- *ALTRE PRESTAZIONI PER SUBACUTI DA ATS/ASST/FONDAZIONI DELLA REGIONE*

Tale voce è stata introdotta dal 2022. I costi del corrente esercizio sono pari ad € 2.983.392.

RI.S.C.R.I.B.A.

Non si è potuto procedere alla riclassificazione dei costi 2021 dalla voce cod. 50201150010010 "Altre prestazioni per servizi sanitari da ATS/ASST/Fondazioni della Regione" in quanto il modello regionale non lo consente.
Di seguito sono messi a confronto i costi dell'anno 2021 e 2022

Anno 2021 € 1.933.066
Anno 2022 € 2.983.392
*Variazione + € 1.050.326*

- *ALTRE PRESTAZIONI SANITARIE DA PUBBLICO*

I costi al 31.12.2022 sono pari ad € 206.938 (anno 2021 € 36.942) di cui:

- € 3.630 Prestazioni integrativa e dietetica erogate a residenti bresciani presso aziende sanitarie fuori regione (anno 2021 € 5.247);
- € 35.300 Procreazione assistita - DGR X/2628 (anno 2021 € 10.764);
- € 168.008 Prestazioni IZLER da rimborsare n base alla nota regionale prot.G1.2019.0001497 del 14/01/2019 (anno 2021 € 18.655).

Di seguito sono riepilogate le variazioni intervenute rispetto all'anno 2021:

| Descrizione Prestazione | | Consuntivo al 31/12/2021 | Consuntivo al 31/12/2022 | Variazione |
|---|---|---|---|---|
| **Tot. Altre prestazioni per servizi sanitari da pubblico** | **€.** | **36.942** | **206.938** | ***169.996*** |
| HOSPICE DA ALTRI SOG PUBBLICI | €. | 0 | 0 | *0* |
| Prestazioni integrativa e dietetica aziende fuori regione | €. | 5.427 | 3.630 | *(1.797)* |
| Prestazioni Procreazione assistita | €. | 10.764 | 35.300 | *24.536* |
| Altre prestazioni sanitarie da pubblico | €. | 230 | | *(230)* |
| Prestazioni IZLER da rimborsare in base alla nota regionale prot.G1.2019.0001497 del 14/01/2019 | €. | 18.655 | 168.008 | *149.353* |
| Prestazioni dialitiche Loano | €. | 1.543 | | *(1.543)* |
| Esami idrocaruburi Arpa | €. | 323 | | *(323)* |

- *ALTRE PRESTAZIONI PER SERVIZI SANITARI DA TERZI*

I costi al 31.12.2022 sono pari ad € 9.383.719 (anno 2021 € 17.361.273) di cui:

- € 960.627 AIDS (anno 2021 € 897.591). Tale costo corrisponde all'assegnazione regionale 2022 di cui al Decreto RL n. 6983 del 12.05.2023 ed è finanziato da specifico contributo rilevato alla riga NI cod. 40101110000000 "Altri contributi da Regione (FSR indistinto)";
- € 2.933.272 subacuti da Strutture private (anno 2021 € 3.922.776). Tale costo corrisponde all'assegnazione regionale 2021 di cui al Decreto RL n. 6983 del 12.05.2023;
- € 114.280 nuove reti sanitarie da Strutture private (anno 2021 € 68.440). Tale costo corrisponde all'assegnazione regionale 2022 di cui al Decreto RL n. 6983 del 12.05.2023;
- € 908 convenzione con Poliambulanza attività sorveglianza radioprotezione (anno 2021 € 990);
- € 13 prestazioni di assistenza domiciliare e altre prestazioni presso case alloggio malati AIDS (anno 2021 € 394);
- € 6.100 costo per le vaccinazioni in co-pagamento effettuate dai pediatri (anno 2021 € 9.386);
- € 1.490.878 Autosufficienze misura B1 (anno 2021 € 1.371.247);
- € 4.579 costi sostenuti per gli accessi dei Medici di Medicina Generale nell'ambito della sperimentazione del "Servizio Territoriale di Assistenza Residenziale" (STAR) presso la Fondazione Richiedei – Polo Socio-Sanitario di Gussago, attivato con D.G.R. n. X/6766 del 22.06.2017 (anno 2021 € 2.700);
- € 9.868 servizio di sorveglianza sanitaria (anno 2021 € 9.452);
- € 2.831.162 tamponi privato (anno 2021 € 7.015.764);
- Prestazioni gioco d'azzardo patologico - (costo finanziato da contributo anni precedenti) € 222.689 (anno 2021 € 108.965);

F.S.C.R.I.B.A.

- € 127.110 tamponi Bioside (anno 2021 € 566.145);
- € 201.915 vaccinazione privati (anno 2021 € 550.141);
- € 24.178 costi finanziati nell'ambito del piano triennale degli interventi di educazione sanitaria e zoofila di controllo demografico della popolazione animale e di prevenzione del randagismo 2020-2023 (anno 2021 € 0);
- € 5.482 procreazione assistita DGR X/7628/2017 (anno 2021 € 0);
- € 2.571 riconoscimento rimborso vaccini enteredentis (anno 2021 € 0);
- € 20.822 emocomponenti (anno 2021 € 0);
- € 425.256 Tamponi IZSLER - dato comunicato a D.G. Welfare in data 28/02/2023 (anno 2021 € 2.678.737).

Di seguito sono riepilogate le variazioni intervenute rispetto all'anno 2021:

| Descrizione Prestazione | | *Consuntivo al 31/12/2021* | *Consuntivo al 31/12/2022* | *Variazione* |
|---|---|---|---|---|
| **Tot. Altre prestazioni per servizi sanitari da terzi** | **€.** | **17.361.273** | **9.383.719** | *(7.977.554)* |
| ASSISTENZA SPECIALISTICA CREG | €. | | | *0* |
| AMBULATORIO AL SABATO | €. | 17.306 | 0 | *(17.306)* |
| AIDS | €. | 897.591 | 960.627 | *63.036* |
| HOSPICE DA STRUTTURE PRIVATE | €. | | | *0* |
| SUBACUTI DA STRUTTURE PRIVATE | €. | 3.922.776 | 2.933.272 | *(989.504)* |
| NUOVE RETI SANITARIE DA STRUTTURE PRIVATE | €. | 68.440 | 114.280 | *45.840* |
| Costi area veterinaria | €. | 1.928 | | *(1.928)* |
| Convenzione con Poliambulanza attività sorveglianza radioprotezione | €. | 990 | 908 | *(82)* |
| Costo paziente AIDS ADI | €. | 394 | 13 | *(381)* |
| Vaccinazioni in copagamento PLS | €. | 9.386 | 6.100 | *(3.286)* |
| Potenziamento ed estensione della copertura del Servizio di Assistenza Sanitaria Stagionale Turistica a carico dei Comuni di Sirmione e Tignale | €. | 1.022 | 0 | *(1.022)* |
| Autosufficienze misura B1 | €. | 1.371.247 | 1.490.878 | *119.631* |
| "Progetto "STAR" presso la Fondazione Richiedei – Polo sociosanitario di Gussago ai sensi della DGR n. X/6766 del 22/06/2017 " - ACCESSO MMG | €. | 2.700 | 4.579 | *1.879* |
| Servizio di sorveglianza sanitaria | €. | 9.452 | 9.868 | *416* |
| Altre prestazioni da privato | €. | 1.406 | 2.009 | *603* |
| Tamponi privato | €. | 7.015.764 | 2.831.162 | *(4.184.602)* |
| Personale Tirocinante - Borsa di studio "Venturini Rosaria" | €. | 4.612 | | *(4.612)* |
| Prestazioni Gioco d'azzardo patologico (costo finanziato da utilizzo contributi anni precedenti) | €. | 35.130 | 222.689 | *187.559* |
| Prestazioni Gioco d'azzardo patologico - III annualità (costo finanziato da contributo regionale DGR XI/4674 - 10/05/2020) | €. | 73.835 | | *(73.835)* |
| Tamponi Bioside non rendicontati in 28SAN | €. | 566.145 | 127.110 | *(439.035)* |
| Vaccinazione covid privati | €. | 550.141 | 201.915 | *(348.226)* |
| Vaccinazioni covid farmacie | €. | 60.498 | | *(60.498)* |
| Prestazioni alta complessità NEMO | €. | 71.773 | | *(71.773)* |
| Costi finanziati nell'ambito del piano triennale degli interventi di educazione sanitaria e zoofila di controllo demografico della popolazione animale e di prevenzione del randagismo 2020-2023 | €. | | 24.178 | *24.178* |
| Procreazione assistita dgr X/7628/2017 | €. | | 5.482 | *5.482* |
| Riconoscimento rimborso vaccini enteredentis | €. | | 2.571 | *2.571* |
| Emocomponenti | €. | | 20.822 | *20.822* |
| Tamponi IZSLER - dato comunicato a D.G. Welfare in da | €. | 2.678.737 | 425.256 | *(2.253.481)* |

*Rimborsi, assegni e contributi sanitari*

Al 31.12.2022 sono pari ad € 10.228.036 in aumento di € 7.029.258 rispetto al 2021 (€ 3.198.778) e sono formati come segue:

- Contributi/Rimborsi per cure all'estero € 33.389 (anno 2021 € 23.843);

- Contributi/Rimborsi per assistenza indiretta € 125 (anno 2021 € 0);

- Contributi obbligatori Legge 210/92 € 2.212.817 (anno 2021 € 2.330.155);

- Altre Contribuzioni Passive e sussidi) € 7.822.927 (anno 2021 € 666.643).

La rilevante variazione rispetto all'anno 2021 è riferita agli indennizzi L. 218/88 corrisposti agli allevatori a seguito dell'abbattimento animali per influenza aviaria.

Tale voce comprende:

- € 4.899 rimborsi agli assistiti per altra assistenza sanitaria;
- € 6.728.745 indennizzi legge 218/88 erogati per gli abbattimenti animali infetti a seguito dell'influenza aviaria:

| n Ordinanza abbattimento | data Ordinanza abbattimento | Determinazione liquidazione indennità ( n° e data) | Mandato data | TOTALE LEGGE 218/88 con IVA (€) |
|---|---|---|---|---|
| ORDINANZA N. 101 | 17/12/2021 | 412 del 13/05/2022 | 19/05/2022 | 570.415,61 |
| ORDINANZA N. 102 | 14/12/2021 | 249 del 23/03/2022 | 29/03/2022 | 201.605,79 |
| ORDINANZA N. 109 | 21/12/2021 | 431 del 19/05/2022 | 23/05/2022 | 198.368,32 |
| ORDINANZA N. 111 | 21/12/2021 | 471 del 27/05/2022 | 31/05/2022 | 644.001,91 |
| ORDINANZA N. 115 | 23/12/2021 | 248 del 23/03/2022 | 29/03/2022 | 264.951,51 |
| ORDINANZA N. 115 | 23/12/2021 | 264 del 28/03/2022 | 30/03/2022 | 123.571,16 |
| ORDINANZA N. 118 | 24/12/2021 | 246 del 23/03/2022 | 29/03/2022 | 38.516,16 |
| ORDINANZA N. 120 | 28/12/2021 | 235 del 21/03/2022 | 25/03/2022 | 122.906,33 |
| ORDINANZA N. 123 | 29/12/2021 | 374 del 29/04/2022 | 03/05/2022 | 56.146,78 |
| ORDINANZA N. 56 e N. 58 | 19/11/2021 | 236 del 21/03/2022 | 25/03/2022 | 325.587,93 |
| ORDINANZA N. 59 | 19/11/2021 | 278 del 30/03/2022 | 06/04/2022 | 76.908,48 |
| ORDINANZA N. 59 | 19/11/2021 | 247 del 22/03/2022 | 29/03/2022 | 35.689,53 |
| ORDINANZA N. 59 | 19/11/2021 | 416 del 16/05/2022 | 19/05/2022 | 57.789,72 |
| ORDINANZA N. 59 | 19/11/2021 | 237 del 21/03/2022 | 25/03/2022 | 96.636,82 |
| ORDINANZA N. 63 | 30/11/2021 | 391 del 06/05/2022 | 09/05/2022 | 107.135,15 |
| ORDINANZA N. 64 | 30/11/2021 | 349 del 20/04/2022 | 22/04/2022 | 119.711,24 |
| ORDINANZA N. 67 | 01/12/2021 | 345 del 14/04/2022 | 19/04/2022 | 354.612,14 |
| ORDINANZA N. 69 | 03/12/2021 | 322 del 08/04/2022 | 13/04/2022 | 69.614,95 |
| ORDINANZA N. 70 | 06/12/2021 | 346 del 14/04/2022 | 19/04/2022 | 16.082,80 |
| ORDINANZA N. 71 | 06/12/2021 | 348 del 19/04/2022 | 20/04/2022 | 163.824,22 |
| ORDINANZA N. 73 | 07/12/2021 | 350 del 20/04/2022 | 26/04/2022 | 210.565,84 |
| ORDINANZA N. 74 | 07/12/2021 | 323 del 08/04/2022 | 13/04/2022 | 347.445,77 |
| ORDINANZA N. 75 | 07/12/2021 | 366 del 26/04/2022 | 28/04/2022 | 119.819,41 |
| ORDINANZA N. 78 | 07/12/2021 | 365 del 26/04/2022 | 28/04/2022 | 119.063,45 |
| ORDINANZA N. 79 | 07/12/2021 | 376 del 29/04/2022 | 03/05/2022 | 264.094,38 |
| ORDINANZA N. 8 | 10/01/2022 | 437 del 20/05/2022 | 27/05/2022 | 135.186,20 |
| ORDINANZA N. 84 | 09/12/2021 | 470 del 27/05/2022 | 31/05/2022 | 99.068,52 |
| ORDINANZA N. 90 | 10/12/2021 | 324 del 08/04/2022 | 13/04/2022 | 386.085,07 |
| ORDINANZA N. 91 | 13/12/2021 | 415 del 16/05/2022 | 19/05/2022 | 342.324,08 |
| ORDINANZA N. 92 | 13/12/2021 | 375 del 29/04/2022 | 03/05/2022 | 262.746,84 |
| ORDINANZA N. 93 | 13/12/2021 | 228 del 18/03/2022 | 21/03/2022 | 238.459,05 |
| ORDINANZA N. 94 | 13/12/2021 | 229 del 18/03/2022 | 21/03/2022 | 235.038,38 |
| ORDINANZA N. 96 | 15/12/2021 | 382 del 02/05/2022 | 04/05/2022 | 324.771,53 |
| | | | | |
| | | | **TOTALE** | **6.728.745,07** |

- € 362 erogazione contributi nell'ambito del progetto "Rafforzamento delle azioni di sensibilizzazione e dissemina-zione delle informazioni a livello scolastico per la prevenzione e il contrasto del disturbo da gioco d'azzardo", - DGR XI/4057 del 14/12/2020;
- € 175.758 riversamenti obbligatori relativi alle entrate di cui al D. Lgs. 32/2021 ex D. Lgs 194/08;
- € 26.173 erogazione contributi nell'ambito del progetto "Assegnazione delle risorse da corrispondere alle ATS per l'attuazione del programma operativo regionale per l'approvazione del programma di attività per il contrasto al gioco d'azzardo patologico I annualità" – DGR 585/2018 - attuazione DGR XI/159 DEL 29/05/2018 e D.C.R. n. 1497 del 11/04/2017 - Decreto Direzione Generale Welfare n. f18069 del 04/12/2018;
- € 138.290 erogazione contributi nell'ambito del progetto "Assegnazione delle risorse da corrispondere alle ATS per l'attuazione del programma operativo regionale per l'approvazione del programma di attività per il contrasto al gioco d'azzardo patologico II annualità" – DGR XI/3376 del 14/07/2020;
- € 25.965 erogazione contributi nell'ambito del progetto "Assegnazione delle risorse da corrispondere alle ATS per l'attuazione del programma operativo regionale per l'approvazione del pro-gramma di attività per il contrasto al gioco d'azzardo patologico III annualità" - DGR XI/4674 del 10/05/2021;
- € 722.735 "Contributi (extra fondo) vincolati - Contributi da Regione Fondo ex art.19-novies, c. 1, DL n. 137/2020 per DPI/dispositivi medicali per prevenzione contagio"

- Altre Contribuzioni Passive e sussidi verso altre ATS/ASST/Fondazioni della Regione € 187.796 (anno 2021 € 178.137) Tale voce comprende:

- € 23.016 Altre contribuzioni passive e sussidi verso altre ATS/ASST/Fondazioni della Regione: eroga-zione contributi nell'ambito del progetto "Assegnazione delle risorse da corrispondere alle ATS per l'attuazione del programma operativo regionale per l'approvazione del programma di attività per il contrasto al gioco d'azzardo patologico III annualità" - DGR XI/4674 del 10/05/2021;
- € 42.868 "Attuazione del corso Triennale di formazione specifica in medicina generale - sedi di polo formativo anno 2018/2021 III annualità" - Decreto. N. 1091 del 21/11/2019 e decreto. N. 1156 del 11/12/2019;
- € 72.892 " "Attuazione del corso Triennale di formazione specifica in medicina generale - sedi di polo formativo anno 2019/2022 II annualità";
- € 49.020 "Attuazione del corso Triennale di formazione specifica in medicina generale - sedi di polo formativo anno 2020/2023 I annualità - Decreto N. 757 del 13/09/2021".

*Consulenze e collaborazioni sanitarie*

Al 31.12.2022 sono pari ad € 954.627 (anno 2021 € 2.215.870) e sono contabilizzate come segue:

- riga NI cod. 50201140010070 "Consulenze sanitarie da terzi" € 929.008 (anno 2021 € 2.083.958) e comprendono:

- € 103.449 costo incarichi libero professionali medici veterinari per l'attività di profilassi e bonifica sanitaria degli allevamenti (bovini/ovini/caprini/suini/equini) piani di eradicazione, sorveglianza, vaccinazione e per far fronte ad eventuali situazioni di emergenza nonché per l'attività nell'Area di "Igiene produzione, trasformazione e commercializzazione conservazione e trasporto degli alimenti di origine animale":

| | |
|---|---|
| BORTOLOTTI EMANUELE | 7.339 |
| BRAVO RICCARDO | 14.129 |
| CLINICA VETERINARIA PRIVATADOTT.SSA NOLI E DOTT. | 8.982 |
| DE VINCENZI/FRANCESCA | 12.339 |
| GOLINI MAURA | 1.491 |
| LAZZARI MASSIMILIANO | 7.994 |
| MONTELEONE CLAUDIA | 12.990 |
| PAOLETTI FRANCESCA | 7.787 |
| PELIZZARI STEFANO | 731 |
| PIACENTINI MARCO | 3.021 |
| QUADRI GIULIA | 10.543 |
| TEDESCHI SERGIO | 16.103 |
| **Totale complessivo** | **103.449** |

- € 39.000 costo incarichi libero professionali destinati alle attività previste nel progetto "Misure di supporto all'export di alimenti, mangimi, sottoprodotti di origine animale e di animali vivi da aziende lombarde verso paesi terzi" di cui alla DGR n. XI/3966 del 02/12/2020:

| | |
|---|---|
| GAETARELLI BARBARA | 12.015 |
| PELIZZARI STEFANO | 15.315 |
| QUADRI GIULIA | 11.670 |
| **Totale complessivo** | **39.000** |

- € 745.280 costo medici USCA;

- € 41.279 costo incarico di lavoro autonomo - Profilo Psicologo – psicoterapeuta nell'ambito delle attività di prevenzione al Gioco d'Azzardo Patologico (GAP) nei setting scuola, luoghi di lavoro, comunità locali:

| | |
|---|---|
| ESPOSITO ALESSANDRA | 41.279,00 |
| **Totale complessivo** | **41.279,00** |

N.C.R.I.B.A.

- riga NI cod. 50201140020060 “Prestazioni lavoro interinale (sanitario) - da terzi)” € 7.689 (anno 2021 € 8.989) e comprendono:

€ 7.689 costi relativi al contratto di somministrazione lavoro con l’Agenzia per il Lavoro Temporary S.p.a. di Milano per n. 1 Educatore Professionale finanziati con il contributo assegnato da Regione Lombardia con DGR n. XI/3376 del 14.07.2020 “Realizzazione seconda annualità del Programma di attività per il contrasto gioco d’azzardo patologico di cui alla DGR n. 585 del 17.10.2018 – riparto e assegnazione alle Agenzia di tutela della Salute (ATS) delle risorse di cui al decreto del Ministro della Salute del 7.12.2017 (riparto del fondo per il gioco d’azzardo patologico per l’anno 2017) – (di concerto con l’Assessore Bolognini)”, Obiettivo “2”;

- riga NI cod. 50201140030010 “Rimborso degli oneri stipendiali del personale sanitario che presta servizio in azienda in posizione di comando in ATS/ASST/Fondazioni della Regione)” € 17.930 (anno 2021 € 29.081).

## AREA SOCIOSANITARIA

I costi al 31.12.2022 per servizi sanitari riferiti all’Area Sociosanitaria sono pari ad € 186.827.542 così ripartiti:
- B.2.A.4) € 2.509.814 per acquisti di servizi sanitari per assistenza riabilitativa;
- B.2.A.11) € 195.537.994 per acquisto prestazioni Socio-Sanitarie a rilevanza sanitaria;
- B.2.A.15) € 7.108.591 per altri servizi sanitari e sociosanitari a rilevanza sanitaria di cui:

| COD_COGE_NI | DESCRIZIONE NI | ATTIVITA' | Consuntivo 2022 | di cui Utilizzi | di cui Contributi |
|---|---|---|---|---|---|
| 50201150010050 | Altre prestazioni per servizi socio sanitari da pubblico | Misura RSA Aperta pubb | 125.016 | 0 | 0 |
| 50201150010050 | Altre prestazioni per servizi socio sanitari da pubblico | Misura Comunità minori violenza/abuso | 801.747 | 0 | 0 |
| 50201150010050 | Altre prestazioni per servizi socio sanitari da pubblico | soggetti a provvedimenti penali | 80.000 | 0 | 0 |
| 50201150010050 | Altre prestazioni per servizi socio sanitari da pubblico | Ricoveri importanti fragilità pubbl | 9.424 | 0 | 0 |
| 50201150010050 | Altre prestazioni per servizi socio sanitari da pubblico | Ricovero fuori Regione RSA COVID | 1.705 | 0 | 0 |
| 50201150010050 | Altre prestazioni per servizi socio sanitari da pubblico | VACCINAZIONI DOMICILIARI COVID 19 | 38.940 | | 38.940 |
| **TOTALE PUBBLICO** | | | **1.056.832** | **0** | **38.940** |
| 50201150020020 | Altre prestazioni per servizi socio sanitari da terzi | Misura RSA Aperta priv | 4.213.417 | 0 | 0 |
| 50201150020020 | Altre prestazioni per servizi socio sanitari da terzi | Residenzialità leggera | 161.854 | 0 | 0 |
| 50201150020020 | Altre prestazioni per servizi socio sanitari da terzi | Misura residenzialità leggera per religiosi | 381.020 | 0 | 0 |
| 50201150020020 | Altre prestazioni per servizi socio sanitari da terzi | Sperimentazioni sociosanitarie riabilitazione minori | 998.950 | 0 | 0 |
| 50201150020020 | Altre prestazioni per servizi socio sanitari da terzi | Case management | 180.070 | 180.000 | 0 |
| 50201150020020 | Altre prestazioni per servizi socio sanitari da terzi | Ricoveri importanti fragilità priv | 18.849 | 0 | 0 |
| 50201150020020 | Altre prestazioni per servizi socio sanitari da terzi | STP in RSA 2022 | 66.868 | 66.868 | 0 |
| 50201150020020 | Altre prestazioni per servizi socio sanitari da terzi | RSA fuori Regione non inserito in FE2 | 835 | 0 | 0 |
| 50201150020020 | Altre prestazioni per servizi socio sanitari da terzi | Misura residenzialità leggera per religiosi non inserito nel flusso | 4.392 | | |
| 50201150020020 | Altre prestazioni per servizi socio sanitari da terzi | IPER PRODUZIONE 2021 | 25.479 | 25.479 | |
| 50201150020020 | Altre prestazioni per servizi socio sanitari da terzi | VACCINAZIONI DOMICILIARI COVID 19 | 25 | 0 | 25 |
| **TOTALE PRIVATO** | | | **6.051.759** | **272.347** | **25** |

RL S.C.R.I.B.A.

In riferimento all'importo di € 80.000, relativo agli interventi a favore di minori soggetti a provvedimenti penali, si precisa che detto valore è stato appostato alla voce di nota integrativa "Altre prestazioni per servizi socio sanitari da pubblico" anziché alla voce "Altre prestazioni per servizi socio sanitari da ATS/ASST/Fondazioni della Regione" per garantire la quadratura del modello "Cons", in linea con quanto concordato con i funzionari regionali in sede di chiusura dell'esercizio 2018 ed ivi rappresentato.
Di seguito, come indicato nelle linee guida per la redazione del bilancio d'esercizio 2021, si riporta quanto specificatamente richiesto da Regione Lombardia.

Di seguito, come indicato nelle linee guida per la redazione del bilancio d'esercizio 2022, si riporta quanto specificatamente richiesto da Regione Lombardia.

**1) <u>Andamento dei costi fuori Regione riferiti alla mobilità passiva extraregionale: confronto tra esercizio 2021 e 2022</u>**

| Tipologia di costo | BES 2021 (a) | BES 2022 (b) | GAP c=(b-a) |
|---|---|---|---|
| R.S.A. Fuori Regione | 19.462 | 17.827 | -1.635 |
| IDR fuori Regione PRIV | 147.978 | 185.510 | 37.532 |
| IDR fuori Regione PUBB | 7.850 | 7.850 | 0 |
| IST. RESIDENZ. X handicap fuori regione | 261.679 | 227.550 | -34.129 |
| Tossicodipendenze - Rette Inserim.Comunità Terap. FUORI REGIONE | 163.515 | 58.830 | -104.685 |
| ADI/Voucher da ASL/AO/Fondazioni FUORI REGIONE | 1.146 | 6.262 | 5.116 |
| CP RESIDENZIALI PUBB | 0 | 2.100 | 2.100 |
| CP DOM PUBB | 1.573 | 0 | -1.573 |
| ALTRE PRESTAZIONI FUORI REGIONE | 2.409 | 2.540 | 131 |
| **Totale** | **605.611** | **508.469** | **-97.142** |

**R.S.A.**
L'utente che ha fruito delle prestazioni/ricoveri fuori regione nei due anni a confronto è la stessa.
La motivazione dello scostamento tra i due anni è riconducibile a ricoveri ospedalieri, avvenuti nell'anno 2022, dell'utente bresciana presso una RSA ubicata fuori Regione.

**Istituti di Riabilitazione Privati e Pubblici**
Il maggior costo sostenuto nell'anno 2022 rispetto al 2021 dipende dal differente numero di utenti autorizzati per prestazioni di ricovero e di trattamenti riabilitativi in strutture di Riabilitazione fuori Regione (ex art. 26 Legge 833/78) e dalla diversa durata e complessità assistenziale delle prestazioni erogate.
Nello specifico la spesa sostenuta nell'anno 2021 per Strutture private è stata pari ad € 147.978 così suddivisi:
- € 137.394 per ricoveri di n. 7 utenti;
- € 10.5866 per trattamenti riabilitativi riferiti a n. 13 utenti.

La spesa sostenuta nell'anno 2022, pari ad € 185.510, è così ripartita:
- € 179.618 per ricoveri di n. 11 utenti;
- € 5.892 per trattamenti riabilitativi riferiti a n. 11 utenti.

RLSCRIBA.

E' rimasto invariato il costo di € 7.850 per ricovero presso l'Istituto Pubblico Fuori Regione (Villa Miari di Santorso - ULSS 7 Pedemontana), di n. 2 utenti, rispettivamente 1 utente per 30 gg periodo settembre-ottobre, ed 1 utente per 20 gg per il periodo ottobre-novembre.
Il costo relativo al 2021 è riferito al ricovero di n. 2 utenti nello stesso periodo e per lo stesso numero di giornate.

**Istituti Residenziali per Handicap**
Nel corso dell'anno 2021 è stato sostenuto per ricoveri in Istituti Residenziali fuori regione un costo di € 261.679 per i ricoveri di n. 6 utenti.
Nell'anno 2022 la contrazione dei costi per - € 34.129 è dovuta alla dimissione di n. 2 utenti rispetto a quelli già presenti lo scorso anno e ad un nuovo inserimento a partire dal mese di marzo.

**Comunità Terapeutiche Tossicodipendenti**
Nel 2021 la spesa sostenuta per le persone inserite in Comunità fuori Regione è stata pari ad € 163.515 e ha riguardato complessivamente n. 9 utenti.
Nel 2022 la spesa sostenuta è stata di € 58.830 ed ha riguardato n. 4 utenti. La minor spesa rispetto all'anno 2021 è da imputare alla diminuzione del numero degli utenti inseriti nelle Comunità Terapeutiche per tossicodipendenti ubicate fuori Regione.

**Assistenza Domiciliare Integrata**
Il maggior costo sostenuto nell'anno 2022 rispetto al 2021 dipende dal differente numero di richieste di autorizzazione di prestazioni ADI in strutture fuori Regione e dalla diversa durata e complessità assistenziale delle prestazioni erogate.
I costi dell'anno 202, si riferiscono a n.3 utenti per un costo complessivo di € 1.146, mentre i costi sostenuti nell'anno 2022 sono relativi a n. 4 utenti per un costo complessivo di € 6.262.

**Cure Palliative Residenziali**
Nel 2021 non sono pervenute richieste di autorizzazione al ricovero di utenti bresciani in strutture residenziali di Cure Palliative residenziali ubicate fuori Regione.
Il costo dell'anno 2022, pari ad € 2.100, si riferisce al ricovero di n. 2 utenti bresciani, ricoverati entrambi presso l'Hospice della Regione Veneto Azienda ULSS 9 Scaligera, nei periodi dal 25/05/2022 al 25/05/2022 un utente, dal 27/06/2022 al 05/07/2022 l'altro utente.

**Cure Palliative Domiciliari**
Lo scostamento di € 1.573 è riconducibile al costo sostenuto nel 2021 per prestazioni di Cure Palliative Domiciliari erogate da Struttura pubblica ubicata fuori Regione a favore di n. 1 utente bresciano. Nel 2022 non sono pervenute richieste di autorizzazione per prestazioni di CP domiciliari fuori regione.

**Altre Prestazioni Fuori Regione**
Nel 2022 il costo complessivo di € 2.540 è dovuto per € 1.705 agli oneri sostenuti per ricovero straordinario di paziente Covid in RSA ubicata fuori Regione e per € 835 alla remunerazione di quota parte dei costi per inserimenti in strutture Fuori Regione, non rilevati nel flusso FE2. Nel 2021 il costo complessivo di € 2.409 è dovuto per € 814 a copertura del costo sostenuto per prestazioni fuori Regione ex art. 26 (RIA), rendicontate successivamente alla chiusura del Flusso FE2 e per € 1.595 per la remunerazione di ricovero straordinario di paziente Covid in struttura di "cure intermedie" ubicata fuori Regione.

**2) <u>Declinazione budget Altri costi</u>**
I costi afferenti al budget "Altri costi" sono pari ad € 123.567 così declinati:
- € 6.262 per ADI fuori Regione;
- € 2.100 per cure palliative residenziali fuori Regione;
- € 28.273 per ricovero di assistiti in condizione di gravi/gravissime fragilità e disabilità;
- € 80.000 per trasferimento di risorse alla ASST Spedali Civili di Brescia per interventi connessi alla tutela di minori soggetti a provvedimenti penali;
- € 1.705 per ricovero fuori Regione RSA COVID;- € 835 per prestazioni RSA fuori Regione non inserite nel modello FE2;
- € 4.392 per prestazioni Misura residenzialità leggera per religiosi non inserite nel relativo flusso.

R.S.C.R.I.B.A.

I suddetti valori in nota integrativa sono stati così appostati:
- € 8.362 relativi a prestazioni ADI/Cure palliative residenziali fuori Regione nelle apposite voci dedicate ai ricoveri in strutture sociosanitarie ubicate fuori Regione in base alla tipologia di unità di offerta;
- € 18.849 per ricovero di assistiti in condizione di gravi/gravissime fragilità e disabilità alla voce "Altre prestazioni per servizi socio sanitari da terzi" cod. 50201150020020;
- € 9.424 per ricovero di assistiti in condizione di gravi/gravissime fragilità e disabilità alla voce "Altre prestazioni per servizi socio sanitari da pubblico" cod. 50201150010050;
- € 80.000 trasferiti alla ASST del territorio alla voce "Altre prestazioni per servizi socio sanitari da pubblico " cod. 50201150010050, al fine di garantire la quadratura del Modello "Cons";
- € 1.705 per ricovero fuori Regione in RSA COVID alla voce "Altre prestazioni per servizi socio sanitari da pubblico" cod. 50201150010050;
- € 835 per prestazioni RSA fuori Regione alla voce "Altre prestazioni per servizi socio sanitari da terzi" cod. 50201150020020;
- € 4.392 per prestazioni Misura residenzialità leggera per religiosi "Altre prestazioni per servizi socio sanitari da terzi" cod. 50201150020020.

Si rappresenta inoltre quanto segue:

**Misure innovative attuative della DGR 2942/2014 con un volume di risorse a budget per l'A.T.S. (misure sociosanitarie)**

RSA Aperta
Nel 2022 hanno sostenuto la Misura RSA Aperta n. 44 Enti Erogatori con valutazione e presa in carico di 2.534 persone, di cui 1666 donne e 868 uomini di età compresa tra i 53 e i 104 anni. Le pratiche aperte sono state 3.098, con ciò rilevando che la maggior parte degli utenti è stata rivalutata più volte in corso d'anno con modifica/interruzione del Progetto Individuale.
Si è provveduto ad un monitoraggio della Misura a cadenza trimestrale, con attenzione ai dati di attività e all'andamento economico, nel rispetto del budget contrattato. In corso d'anno sono stati inoltre garantiti momenti di confronto con tutti gli Enti Erogatori della Misura, in un'ottica di accompagnamento e di condivisione.
Per l'esercizio 2022 sono state assegnate ad ATS Brescia risorse pari a € 4.039.376,92
Nella tabella seguente è riportato l'andamento del valore complessivo della produzione (ante L.R. 24) e il budget finanziato, tenuto conto degli adeguamenti e delle iperproduzioni ante L.R. 24/2020:

| BUDGET CONTRATTATO | PRODUZIONE RENDICONTATA | PRODUZIONE RICONOSCIUTA (comprensiva degli adeguamenti e delle iper produzioni ante L.R. 24/2020) |
|---|---|---|
| € 3.963.615,01 | € 4.302.453,00 | € 4.368.875,86 |

Misura Residenzialità Assistita
Gli Enti Erogatori a contratto con ATS Brescia che nell'anno 2022 hanno sostenuto la misura Residenzialità Assistita sono stati 6, per un totale di n. 70 posti letto disponibili; sono stati presi in carico 27 utenti, uno dei quali da parte di Ente Erogatore a contratto con altra ATS.
Per l'esercizio 2022 sono state assegnate ad ATS Brescia risorse pari ad € 273.000.
Al fine di governare il budget assegnato, si è provveduto ad un monitoraggio mensile della produzione economica ed è stata data indicazione alle ASST di richiedere preventivamente ad ATS, per ogni utente, l'autorizzazione all'attivazione della Misura, specificando la durata degli interventi. Quindi, per ogni richiesta di nuova attivazione e/o di rivalutazione ricevuta dalla ASST, ATS ha provveduto a verificare la disponibilità delle risorse e ad autorizzare l'attivazione e/o la proroga della Misura.
Si riporta di seguito l'andamento del valore della produzione trimestrale ed annuale relativamente alla misura in argomento.
Si osserva che il vincolo previsto dalla normativa, relativo al congelamento dei posti (cioè all'utilizzo esclusivo, con impossibilità di occupare eventuali posti liberi con la solvenza), ha condizionato negativamente la disponibilità degli Enti

P.L.S.C.R.I.B.A.

Erogatori a candidarsi per tale misura, determinando di conseguenza il numero contenuto di utenti in carico e il consumo parziale del budget assegnato:

| BUDGET ASSEGNATO Anno 2022 | PRODUZIONE I trimestre | PRODUZIONE II trimestre | PRODUZIONE III trimestre | PRODUZIONE IV trimestre | PRODUZIONE Anno 2022 |
|---|---|---|---|---|---|
| **€ 273.000,00** | 37.620,00 € | 40.392,00 € | 39.908,00 € | 43.934,00 € | **161.854,00** |

Misura Residenzialità Assistita in Comunità Religiose

La Misura, istituita con D.G.R. n. X/4086/2015, è proseguita anche nell'anno 2022, con un'attribuzione di risorse pari ad € 408.100.

Il governo della Misura da parte di ATS si è reso particolarmente necessario in considerazione del fatto che l'assegnazione non copriva l'effettiva saturazione dei posti disponibili in quanto riferita ad un importo medio non congruente con la tariffa applicata (nel dettaglio, sono state assegnate risorse per 49 posti sulla base di un costo medio per posto letto di € 22,82). Al fine di utilizzare in modo completo ed efficiente le risorse, come per la Misura Residenzialità Assistita, è stato pertanto concordato con le ASST di richiedere in via preventiva ad ATS l'autorizzazione ad attivare la Misura, specificando il livello assistenziale e la durata degli interventi; l'andamento economico e l'utilizzo/rispetto dei posti messi a contratto sono stati poi oggetto di monitoraggio mensile.

Gli Enti Religiosi del territorio di ATS Brescia individuati nel 2022 per l'erogazione della Misura sono stati 3 per un totale di 49 posti letto, con presa in carico di 50 religiose.

Si riporta di seguito l'andamento del valore della produzione trimestrale ed annuale:

| BUDGET ASSEGNATO Anno 2022 | PRODUZIONE I trimestre | PRODUZIONE II trimestre | PRODUZIONE III trimestre | PRODUZIONE IV trimestre | PRODUZIONE Anno 2022 |
|---|---|---|---|---|---|
| **€ 408.100,00** | € 91.344,00 | € 94.924,00 | € 98.168,00 | € 98.048,00 | **€ 382.484,00** |

Misura Comunità Minori ex DGR n. X/7626/2017

La D.G.R. n. X/7626 del 28.12.2017 contiene i criteri di eleggibilità e l'introduzione di indicatori di qualità degli inserimenti in comunità e delle prestazioni sociosanitarie dalle stesse erogabili. La D.G.R. n. XI/6387 del 16.05.2022 ha confermato la Misura per l'anno 2022.

L'ATS ha mantenuto contatti costanti con gli Ambiti richiedendo una rendicontazione trimestrale, questo ha permesso di verificare puntualmente l'appropriatezza degli interventi ai fini dell'eleggibilità della Misura.

Nel 2022 sono stati inseriti in Misura n. 71 minori, numero che registra un significativo aumento rispetto agli anni precedenti.

La produzione dell'anno di conseguenza è incrementata di € 168.738,92 rispetto allo scorso esercizio.

Il budget assegnato all'ATS per l'anno 2022 è stato di € 1.100.000, in misura pari a quello dell'anno precedente.

Si riporta di seguito l'andamento del valore della produzione trimestrale ed annuale:

| BUDGET ASSEGNATO Anno 2022 | PRODUZIONE I trimestre | PRODUZIONE II trimestre | PRODUZIONE III trimestre | PRODUZIONE IV trimestre | PRODUZIONE Anno 2022 |
|---|---|---|---|---|---|
| **€ 1.100.000,00** | € 205.990,02 | € 215.855,77 | € 180.891,41 | € 199.009,94 | **€ 801.747,14** |

**Sperimentazioni sociosanitarie**

La D.G.R. n. XI/6387 del 16.05.2022 ha previsto la continuità delle attività e degli interventi previsti per i minori e le loro famiglie dalle sperimentazioni "Riabilitazione minori" e "Case management".

Nel corso del 2022, al fine di garantire la programmazione e il corretto utilizzo delle risorse e l'appropriatezza delle prestazioni erogate, si sono mantenuti raccordi con le ASST, in particolare con i Servizi specialistici delle UONPIA.

Con gli Enti Erogatori sono stati effettuati incontri di monitoraggio ed è stato richiesto loro l'invio mensile degli elenchi delle persone in carico, il numero delle prestazioni effettuate, in presenza e da remoto, ed hanno partecipato ad in-

RL S.C.R.I.B.A.

contri permettendo un costante verifica dell'utenza, degli interventi e dell'utilizzo delle risorse, in funzione sia dell'appropriatezza degli interventi sia dell'equilibrio economico.
Per l'anno 2022 è stato assegnato ai singoli soggetti attuatori il medesimo budget dell'anno precedente: Progetti Riabilitazione Minori € 989.000 e Progetto Case management € 180.000.
Nelle tabelle seguenti è riportato l'andamento del valore complessivo della produzione (ante L.R. 24) e il budget finanziato, tenuto conto degli adeguamenti e delle iperproduzioni ante L.R. 24/2020:

Progetti "Riabilitazione Minori" ex DGR 3239/2012

| BUDGET ASSEGNATO Anno 2022 | PRODUZIONE RENDICONTATA Anno 2022 | PRODUZIONE RICONOSCIUTA Anno 2022 (comprensiva delle iper produzioni ante L.R. 24/2020) |
|---|---|---|
| € 989.000,00 | € 998.950,00 | € 998.950,00 |

Progetto "Case Management" ex DGR 392/2013

| BUDGET ASSEGNATO Anno 2022 | PRODUZIONE RENDICONTATA Anno 2022 | PRODUZIONE RICONOSCIUTA Anno 2022 (comprensiva delle iper produzioni ante L.R. 24/2020) |
|---|---|---|
| € 180.000,00 | € 176.625,00 | € 180.070,00 |

*FATTI DI RILIEVO delle movimentazioni dell'esercizio*

Si evidenzia che le consulenze comprendono nell'anno 2022 costi riferiti all'emergenza COVID pari ad € 745.280 riferiti ai Medici USCA (anno 2021 € 1.656.512).

Nell'anno 2022 sono stati sostenuti tra gli altri costi COVID relativi a:
- tamponi da pubblico € 7.374.362 (anno 2021 € 21.041.896);
- vaccinazioni da pubblico € 2.702.034 (anno 2021 € 9.492.390);
- tamponi da privato, IZSLER e contratti di scopo € 3.383.528 (anno 2021 € 10.260.646);
- vaccinazioni da privati € 201.915 (anno 2021 € 550.141).

## B.3) Acquisti di servizi non sanitari

In particolare, per le categorie degli ***B.2.B.1) Servizi non sanitari -Totale***, se movimentate, l'iscrizione tra i costi è corredata da tutte le informazioni di dettaglio relative al dettaglio costi per contratti multiservizio (global service); le informazioni di dettaglio sono rilevate nella tabella apposita del foglio "*Dettaglio_CE_San*" allegata al Bilancio d'Esercizio.

Pper le categorie dei ***Canoni di leasing***, se movimentate, l'iscrizione tra i costi è corredata da tutte le informazioni di dettaglio relative agli estremi di delibera, alla decorrenza del contratto e alla sua scadenza, al valore del contratto comprensivo di IVA, al costo imputato all'esercizio e ai canoni a scadere; le informazioni di dettaglio sono rilevate nella tabella apposita del foglio "*Dettaglio_CE_San*" allegata al Bilancio d'Esercizio.

Per le categorie degli ***Acquisti di servizi sanitari in mobilità***, l'iscrizione tra i costi è corredata da tutte le informazioni di dettaglio relative agli acquisti per ogni singola azienda pubblica; le informazioni di dettaglio sono rilevate nella tabella apposita del foglio "*Cons*" allegata al Bilancio d'Esercizio.

*PRINCIPALI INFORMAZIONI delle movimentazioni dell'esercizio*

*Formazione*

R.L.S.C.R.I.B.A.

I costi per la formazione al 31.12.2022 sono complessivamente pari ad € 92.394 (anno 2021 € 76.521) di cui:

€ 7.845(anno 2021 € 522) Formazione esternalizzata da pubblico (Iref, Università, …);
€ 200 (anno 2021 € 1.530) Formazione esternalizzata da ATS/ASST/Fondazioni della Regione
€ 84.349 (anno 2021 € 74.469) Formazione esternalizzata da privato.

Al 31.12.2022 il valore appostato è comprensivo di € 35.122 finanziati con utilizzi di contributi anni precedenti:
- € 260 finanziato con il contributo per "l'Attuazione del programma operativo regionale per l'approvazione del programma di attività per il contrasto al gioco d'azzardo patologico I annualità";
- € 6.910 finanziato con il contributo per "l'Attuazione del programma operativo regionale per l'approvazione del programma di attività per il contrasto al gioco d'azzardo patologico II annualità";
- € 222 finanziato con il contributo "Piano triennale degli interventi di educazione sanitaria e zoo-fila di controllo demografico della popolazione animale e di prevenzione del randagismo 2020-2023";
- € 7.488 finanziato con il contributo "Attuazione del corso Triennale di formazione specifica in medicina generale - sedi di polo formativo anno 2020/2023 I annualità";
- € 11.206 finanziato con il contributo "Attuazione del corso Triennale di formazione specifica in medicina generale - sedi di polo formativo anno 2019/2022 II annualità";
- € 9.036 finanziato con il contributo "Attuazione del corso Triennale di formazione specifica in medicina generale - sedi di polo formativo anno 2018/2021 III annualità".

*Consulenze non sanitarie*

Al 31.12.2022 sono pari ad € 194.386 (anno 2021 € 623.903) di cui:

- cod. NI 50202020020020 "Servizi per consulenze Tecniche - da privato" € 10.000 (anno 2021 € 123.877). Trattasi di costi relativi ad un incarico di lavoro autonomo ad un laureato in ingegneria, esperto di Networking e CyberSecurity.

Si evidenzia invece che nell'anno 2021 i costi sostenuti si riferivano a:
- € 4.000 costo laureato in scienze motorie finanziato con il progetto PIL anno 2020 assegnato con Decreto n. 16480 del 24/12/2020;
- € 2.210 costo incarico di lavoro autonomo di un pedagogista finanziato nell'ambito del "Progetto Assegnazione delle risorse da corrispondere alle ATS per l'attuazione del programma operativo regionale per l'approvazione del programma di attività per il contrasto al gioco d'azzardo patologico, assegnato DGR 585/2018 - attuazione DGR XI/159 del 29/05/2018 e D.C.R. n. 1497 DEL 11/04/2017 - Decreto Direzione Generale Welfare n. 18069 del 04/12/2018";
- € 77.063 costo incarico di lavoro autonomo a biostatistica finanziato nell'ambito del progetto di "Valutazione dell'Impatto di COVID-19 ed Elaborazione di Strategie e Strumenti di Mitigazione del Rischio Epidemico (VICESSMIRE)", assegnato con DDG 7082 del 17/02/2020 e DDG 13861 del 16/11/2020;
- € 32.604 costi COVID relativi ad Incarichi conferiti a professionisti del profilo di Assistente Sociale, ai fini della valutazione multidimensionale dei bisogni dei pazienti e dell'integrazione con i servizi sociali e sociosanitari territoriali, a supporto delle Unità speciali di continuità assistenziale di cui all'articolo 4-bis del decreto-legge 17.03.2020, n. 18, convertito con modificazioni dalla Legge 24.04.2020, n. 27;
- € 8.000 affidamento di un incarico di lavoro autonomo ad un laureato in ingegneria, esperto di Networking e Sicurezza informatica

- cod. NI 50202020020030 "Servizi per consulenze Legali - da privato" € 150.532 (anno 2021 € 242.033).

- cod. NI 50202020030010 "Spese per collaborazioni coordinate e continuative Amministrative - da privato" € 0 (anno 2021 € 56.232).

Si evidenzia invece che nell'anno 2021 i costi sostenuti si riferivano a incarichi di collaborazione coordinata e continuativa a personale amministrativo in attuazione dell'Ordinanza n. 709 del 24.10.2020 emessa dal Dipartimento della Protezione Civile per fronteggiare l'emergenza sanitaria da Covid-19.

- cod. NI 50202020030040 "Prestazioni lavoro interinale Amministrativo (non sanitario) - da privato" € 0 (anno 2021 € 148.111).

R.E.C.R.I.B.A.

Si evidenzia invece che nell'anno 2021 i costi sostenuti si riferivano a
- € 6.563 costi finanziati con il Piano Regionale triennale degli interventi in materia di educazione sanitaria e zoofila, con-trollo demografico della popolazione animale e prevenzione randagismo 2015-2018, assegnato con DGR n. X/3611 del 21.05.2015;
- € 10.342 costi finanziati con le "Assegnazione delle risorse da corrispondere alle ATS per l'attuazione del programma operativo regionale per l'approvazione del programma di attività per il contrasto al gioco d'azzardo patologico Obiettivi 1-2-3 II annualità, assegnato con DGR XI/3376 del 14/07/2020 e DDG n. 9794 del 13/08/2020;
- € 14.566 costi finanziati con ricavi derivanti dalle sperimentazioni già disponibili nel bilancio aziendale;
- € 4.771 costi finanziati nell'ambito del Progetto regionale misure di supporto all'export di alimenti, mangimi, sotto-prodotti di origine animale DGR XI/3966 del 02.12.2020 e Decreto N. 4221 del 29.03.2021 698;
- € 111.869 costi relativi a personale dedicato all'attività CUP COVID-19.";

- cod. NI 50202020030050 "Prestazioni lavoro interinale Tecnico (non sanitario) - da privato" € 33.854 (anno 2021 € 30.785).

Trattasi di costi relativi ad un contratto di somministrazione lavoro finanziati con contributi da privato accantonati nel bilancio aziendale.

- cod. NI 50202020030060 "Prestazioni occasionali e altre prestazioni di lavoro non sanitarie - da privato" € 0 (anno 2021 € 1.508).

- cod. NI 50202020040010 "Rimborso degli oneri stipendiali del personale non sanitario che presta servizio in azienda in posizione di comando in ATS/ASST/Fondazioni della Regione)" € 0 (anno 2021 € 20.547).

*Altri costi per servizi NON sanitari*

Il valore complessivo dei servizi non sanitari al 31.12.2022 è pari ad € 11.632.865 (anno 2021 € 9.666.852) in aumento di € 1.966.013 rispetto all'esercizio 2021:

| B.2.B.1) Servizi non sanitari -Totale | 9.666.852 | 11.632.865 | 1.966.013 |
|---|---|---|---|
| *Descrizione* | *Valore Netto al 31/12/2021* | *Valore Netto al 31/12/2022* | *Variazione* |
| Lavanderia | 22.561 | 21.741 | (820) |
| Pulizia | 589.738 | 458.010 | (131.728) |
| Mensa | 748.383 | 760.230 | 11.847 |
| Riscaldamento | 652.964 | 512.507 | (140.457) |
| Servizi di elaborazione dati | 375.418 | 396.796 | 21.378 |
| Trasporti non sanitari (se non addebitati in fattura dai fornitori di materie e merci) | 1.253 | 1.576 | 323 |
| Smaltimento rifiuti | 12.995 | 16.931 | 3.936 |
| Utenze telefoniche | 305.434 | 264.162 | (41.272) |
| Utenze elettricità | 231.812 | 354.999 | 123.187 |
| Acqua, gas, combustibile) | 59.769 | 52.581 | (7.188) |
| Servizi esterni di vigilanza | 6.570 | 14.945 | 8.375 |
| Assicurazioni: Altri premi) | 747.956 | 742.954 | (5.002) |
| Acquisto di altri servizi non sanitari da ATS/ASST/Fondazioni della Regione | 171.767 | 223.797 | 52.030 |
| Servizi postali e telex | 431.560 | 529.804 | 98.244 |
| Pubblicità e promozione | 9.020 | 25.281 | 16.261 |
| Rimborso spese di viaggio e soggiorno) | 992 | 3.077 | 2.085 |
| Altri servizi non sanitari) | 5.298.660 | 7.253.474 | 1.954.814 |

La voce "altri servizi non sanitari" al 31.12.2022 è pari ad € 7.253.474 ed è in aumento rispetto al 2021 (€ 5.298.660) di € 1.954.814.
Tale valore comprende:

- servizio di assistenza fiscale € 16.297 (anno 2021 € 14.075);

R.U.S.C.R.I.B.A.

- spese tenuta conto CCP € 618 (anno 2021 € 1.146);

- costi relativi al corso di laurea assistente sanitario e tecnico della prevenzione € 33.153 (anno 2021 € 32.818);

- costi servizi generali (telepass, lavaggio auto, noleggio barche per prelievi acque sui laghi bresciani, servizi per stampa manuali, costi PIL) € 32.236 (ano 2021 € 40.468);

- magazzinaggio facchinaggio € 32.491 (anno 2021 € 11.932);

- esternalizzazione del magazzino economale/farmaceutico, custodia atti, car sharing € 202.062 (anno 2021 € 287.409).

Anche nel corso del 2022 sono stati registrati costi per le attività di stoccaggio, movimentazione, ritiri e consegne dei DPI consegnati all'ATS dalla Struttura Commissariale e destinati ai fabbisogni delle Strutture Socio Sanitarie, MMG/PLS, Medici Continuità Assistenziale, USCA.

Con specifico riferimento ai servizi di cui sopra, sono stati adottati i seguenti provvedimenti, volti a pianificare attività dirette alla gestione dell'emergenza sanitaria:

1. Decreto DG n. 635 del 24.12.2020, Decreto D.G. n. 341 del 16.06.2021 e Decreto n. 690 del 20.12.2021: affidamento di servizi complementari alla ditta Coopservice s. coop. p. A. per la gestione dell'emergenza COVID-19; si è provveduto a formalizzare l'affidamento all'operatore economico delle seguenti attività ad integrazione del rapporto contrattuale già attivo con estensione al 31.12.2022:

a. Servizio di consegna settimanale presso le sedi di Continuità Assistenziale;
b. Servizi di ritiro dai magazzini di Milano;
c. Attività di codifica anagrafica dei prodotti per emergenza COVID, rendicontazione, attività logistiche, stoccaggio e allestimento consegne (kit per Strutture Socio Sanitarie e MMG/PLS).

Il costo sostenuto nell'anno 2022 è pari ad € 109.305 (anno 2021 € 204.675,16).

2. Decreto DG n. 723 del 29.12.2021: Nuovo affidamento sino al 30.06.2022 del servizio di stoccaggio di prodotti (DPI/DM) necessari per la gestione dell'emergenza sanitaria da COVID 19 in unione tra l'ATS di Brescia (capofila) e l'ATS della Val Padana. (CIG Master 904437023C, CIG derivato 904437672E).

Il costo sostenuto nell'anno 2022 è pari ad € 6.051.

- compensi altri organi collegiali € 35.021 (anno 2021 € 34.516);

- costi delle spese di trasporto/smaltimento carcasse relativi alle operazioni di estinzione dei focolai di influenza aviaria e altre fattispecie € 733.277 (anno 2021 € 2.972.826);

- provider SISS farmacie/Esenzioni E30/E40 € 5.683.570 (anno 2021 € 1.225.721). Tale costo è finanziato con i contributi assegnati con Decreto n. 6983/2023:

- costi relativi al riconoscimento della tariffa di presa in carico ai gestori cooperative MMG/PLS € 401.683 (anno 2021 € 462.591). Tale costo è finanziato dal contributo assegnato con Decreto n. 6983/2023 contabilizzato alla riga NI cod. 40101110000000 "Altri contributi da Regione (FSR indistinto)".

- servizio per l'accoglienza in isolamento di persone positive al COVID-19 e di contatti stretti di casi positivi in attuazione della DGR n. XI/3525 del 05.08.2020 e della D.G.R. n. IX/5829 del 29.12.2021 per € 83.066 (anno 2021€ 173.043). Tali costi si riferiscono per € 25.451 all'emergenza Ucraina;

Con decreto ATS n. 54 del 28.01.2022 si è preso atto delle nuove convenzioni per il periodo gennaio-marzo 2022 e con decreto ATS n. 230 del 07.04.2022 si è preso atto delle proroghe e di nuova convenzione per il periodo marzo-giugno 2022.

*FATTI DI RILIEVO delle movimentazioni dell'esercizi*

**Servizi di logistica**

RLS C.R.I.D.A.

Anche nell'anno 2022 si sono effettuati acquisti ed affidamenti necessari per fronteggiare l'emergenza sanitaria. Notevole importanza hanno rivestito le attività di stoccaggio, movimentazione, ritiri e consegne dei DPI consegnati all'ATS dalla Struttura Commissariale e destinati ai fabbisogni delle Strutture Socio Sanitarie, MMG/PLS, Medici Continuità Assistenziale, USCA.

Con specifico riferimento ai servizi di cui sopra, sono stati adottati i seguenti provvedimenti, volti a pianificare attività dirette alla gestione dell'emergenza sanitaria:

1. Decreto DG n. 635 del 24.12.2020, Decreto D.G. n. 341 del 16.06.2021 e Decreto n. 690 del 20.12.2021: affidamento di servizi complementari alla ditta Coopservice s. coop. p. A. per la gestione dell'emergenza COVID-19; si è provveduto a formalizzare l'affidamento all'operatore economico delle seguenti attività ad integrazione del rapporto contrattuale già attivo con estensione al 31.12.2022:
a. Servizio di consegna settimanale presso le sedi di Continuità Assistenziale;
b. Servizi di ritiro dai magazzini di Milano;
c. Attività di codifica anagrafica dei prodotti per emergenza COVID, rendicontazione, attività logistiche, stoccaggio e allestimento consegne (kit per Strutture Socio Sanitarie e MMG/PLS).
Il costo sostenuto nell'anno 2022 è pari ad € 109.305 (anno 2021 € 204.675,16).

2. Decreto DG n. 723 del 29.12.2021: Nuovo affidamento sino al 30.06.2022 del servizio di stoccaggio di prodotti (DPI/DM) necessari per la gestione dell'emergenza sanitaria da COVID 19 in unione tra l'ATS di Brescia (capofila) e l'ATS della Val Padana. (CIG Master 904437023C, CIG derivato 904437672E).
Il costo sostenuto nell'anno 2022 è pari ad € 6.051.

**Servizi per l'accoglienza in isolamento di persone positive al COVID-19 in attuazione della DGR n. XI/3525 del 05.08.2020 e della D.G.R. n. IX/5829 del 29.12.2021**
Con decreto ATS n. 54 del 28.01.2022 si è preso atto delle nuove convenzioni per il periodo gennaio-marzo 2022 e con decreto ATS n. 230 del 07.04.2022 si è preso atto delle proroghe e di nuova convenzione per il periodo marzo-giugno 2022.
Il costo anno 2022 è pari ad € 83.066 (anno 2021€ 173.043) di cui € 25.451 si riferiscono all'emergenza Ucraina;

## 21.2 Acquisti di manutenzione ordinaria

### B.4) Manutenzione e riparazione

I dati relativi al valore degli acquisti di manutenzione confrontati con quelli dell'anno precedente e la relativa variazione sono riportati nelle tabelle di Nota Integrativa Tabellare e nelle Schede di dettaglio, laddove previste dal D.lgs. 118/2011 e s.m.i.. Le tabelle sono presenti in allegato agli schemi di Stato Patrimoniale e Conto Economico e costituiscono parte integrante del Bilancio d'Esercizio.

*PRINCIPALI INFORMAZIONI delle movimentazioni dell'esercizio*

Al 31.12.2022 i costi sostenuti sono stati pari ad € 1.979.866 in incremento di € 152.535 rispetto all'esercizio 2021 (€ 1.827.331).

R.L.S.C.R.I.B.A.

| B.3) Manutenzione e riparazione (ordinaria esternalizzata) - Totale | 1.827.331 | 1.979.866 | 152.535 |
|---|---|---|---|

| *Descrizione* | *Valore Netto al 31/12/2021* | *Valore Netto al 31/12/2022* | *Variazione* |
|---|---|---|---|
| Manutenzione e riparazione ordinaria esternalizzata per immobili e loro pertinenze | 640.926 | 694.883 | 53.957 |
| Manutenzione e riparazione ordinaria esternalizzata per impianti e macchinari | - | 15.630 | 15.630 |
| Manutenzione e riparazione ordinaria esternalizzata per mobili e macchine | 110 | 878 | 768 |
| Manutenzione e riparazione ordinaria esternalizzata per attrezzature tecnico-scientifiche sanitarie | 209.420 | 188.196 | - 21.224 |
| Manutenzione e riparazione ordinaria esternalizzata per automezzi non sanitari | 43.619 | 52.395 | 8.776 |
| Altre manutenzioni e riparazioni) | 933.256 | 1.027.884 | 94.628 |

Il maggior costo rispetto all'anno 2021 relativo alla voce "Manutenzione e riparazione ordinaria esternalizzata per immobili e loro pertinenze" è da ricondurre al recupero di tutte le attività di manutenzione sospese in attesa dell'adesione alla Convenzione del Facility Management a partire da 01.05.2020 che tra l'altro prevede tariffe più elevate rispetto a quello sostenute negli anni precedenti.

Inoltre, si evidenzia che la variazione in aumento della voce "Altre manutenzioni e riparazioni" è da ricondurre principalmente a manutenzioni riferite a nuovi applicativi avviati nel corso del 2022 (esempio fascicolo personale, protocollazione concorsi e gestione protocollazione, completamento ordine elettronico NSO).

*FATTI DI RILIEVO delle movimentazioni dell'esercizio*

Il maggior costo rispetto all'anno 2021 relativo alla voce "Manutenzione e riparazione ordinaria esternalizzata per immobili e loro pertinenze" è da ricondurre al recupero di tutte le attività di manutenzione sospese in attesa dell'adesione alla Convenzione del Facility Management a partire da 01.05.2020 che tra l'altro prevede tariffe più elevate rispetto a quello sostenute negli anni precedenti.

## 21.3 Godimento di beni di terzi

### B.5) Godimento di beni di terzi

I dati relativi al valore degli acquisti di manutenzione confrontati con quelli dell'anno precedente e la relativa variazione sono riportati nelle tabelle di Nota Integrativa Tabellare e nelle Schede di dettaglio, laddove previste dal D.lgs. 118/2011 e s.m.i.. Le tabelle sono presenti in allegato agli schemi di Stato Patrimoniale e Conto Economico e costituiscono parte integrante del Bilancio d'Esercizio.

*PRINCIPALI INFORMAZIONI delle movimentazioni dell'esercizio*

Al 31.12.2022 i costi sostenuti sono stati pari ad € 407.149 con una variazione in diminuzione rispetto al 2021 (€ 451.054) di € 43.905:

| B.4) Godimento di beni di terzi - Totale | 451.054 | 407.149 | *(43.905)* |
|---|---|---|---|

| *Descrizione* | *Valore Netto al 31/12/2021* | *Valore Netto al 31/12/2022* | *Variazione* |
|---|---|---|---|
| Spese condominiali | 74.994 | 29.478 | *(45.516)* |
| Canoni di Noleggio sanitari (esclusa protesica) | 13.152 | 6.032 | *(7.120)* |
| Canoni di Noleggio non sanitari | 362.908 | 371.639 | *8.731* |

R.L.S.C.R.I.D.A.

*Noleggi*
Il costo dei noleggi è pari ad € 377.671 (anno 2021 € 376.600) di cui:
€ 6.032 noleggio attrezzature sanitarie per il Laboratorio di Sanità Pubblica (anno 2021 € 13.152);
€ 163.580 noleggi mezzi di trasporto (anno 2021 € 170.758);
€ 201.638 noleggio hardware (anno 2021 € 187.462). Si rileva un incremento dei costi rispetto al 2020 relativi al fleet management a seguito della scadenza dei contratti precedentemente a carico di Regione e ora a carico di ATS.
€ 1.029 noleggio fotocopiatrici (anno 2021 € 3.346);
€ 5.392 noleggio attrezzature varie economali (anno 2021 € 1.342).

*Leasing*
Non sono attivi contratti di leasing nel corso del 2021

*Altri costi per godimento beni di terzi*
Il costo delle spese condominiali anno 2022 è pari ad € 29.478 in diminuzione di € 45.516 rispetto al 2021.
La riduzione dei costi è dovuta al fatto che nel corso dell'anno 2022 è stato possibile contabilizzare i costi per natura di utenza.

*FATTI DI RILIEVO delle movimentazioni dell'esercizio*

Per la suddetta area di bilancio non si sono verificati fatti di rilievo e/o non si sono rilevati valori di bilancio.

## ALTRE INFORMAZIONI RELATIVE AGLI ACQUISTI DI SERVIZI

*Inserire* SI *o* NO *nella cella in giallino denominata <<Caso presente in azienda?>>:*

| Cod. | Informazione | Caso presente in azienda? | *Se* Sì, *illustrare* |
|---|---|---|---|
| AS01 | Sono state rilevate significative variazioni rispetto all'esercizio precedente? | NO | |
| AS02 | **Costi per prestazioni sanitarie da privato**. Nell'esercizio sono stati rilevati disallineamenti tra valore fatturato dalla struttura privata e valore di budget autorizzato dalla Regione? | NO | |
| AS03 | **Consulenze, Collaborazioni, Interinale e altre prestazioni di lavoro sanitarie e sociosanitarie.** Nell'esercizio sono stati rilevati costi per consulenze, collaborazioni, interinale e altre prestazioni di lavoro sanitarie e sociosanitarie relativamente a … | SI | *La tipologia di prestazione, soggetto fornitore ed importo sono illustrate nel paragrafo 21.1* |
| AS04 | **Consulenze, Collaborazioni, Interinale e altre prestazioni di lavoro NON sanitarie.** Nell'esercizio sono stati rilevati costi per consulenze, collaborazioni, interinale e altre prestazioni di lavoro sanitarie e sociosanitarie relativamente a … | SI | *La tipologia di prestazione, soggetto fornitore ed importo sono illustrate nel paragrafo 21.1* |
| AS05 | **Manutenzioni e riparazioni.** Illustrare i criteri adottati per distinguere tra manutenzioni ordinarie e incrementative. | | Si intende per manutenzione ordinaria quella che non aumenta il valore del bene né ne migliora le prestazioni. L'individuazione del tipo di manutenzione viene fatta di concerto con la SC Gestione Acquisti e Tecnico Patrimoniale e/o SC Sistemi Informativi |

R.I.S.C.R.I.B.A.

## 22. Costi del personale

### B.6) Costo del Personale (Totale)

I dati relativi al valore del costo del personale confrontati con quelli dell'anno precedente e la relativa variazione sono riportati nelle tabelle di Nota Integrativa Tabellare e nelle Schede di dettaglio, laddove previste dal D.lgs. 118/2011 e s.m.i.. Le tabelle sono presenti in allegato agli schemi di Stato Patrimoniale e Conto Economico e costituiscono parte integrante del Bilancio d'Esercizio.

Per questa categoria sono previste le seguenti tipologie:

- B.5 Personale del ruolo sanitario - Totale
- B.6 Personale del ruolo professionale – Totale
- B.7 Personale del ruolo tecnico – Totale
- B.8 Personale del ruolo amministrativo – Totale

In particolare, per le categorie dei ***Fondi del personale***, se movimentate, l'iscrizione tra i costi è corredata da tutte le informazioni di dettaglio relative agli importi e alle variazioni dei fondi; si rinvia alle apposite tabelle relative al Conto Annuale allegato al Bilancio d'Esercizio.

*PRINCIPALI INFORMAZIONI delle movimentazioni dell'esercizio*

Con il Decreto regionale n. 6983 del 12.05.2023 sono state assegnate le risorse destinate alla voce di spesa "Personale" pari a complessivi € 45.496.515 di cui:
Costo del personale (oneri compresi) € 43.700.941;
Irap (su personale dipendente) € 1.795.574.

Tale costo risulta in linea con il preconsuntivo 2022.

Il costo sopra esposto risulta così suddiviso:
- personale "ordinario" € 45.474.107 (oneri e irap compresi);
- personale per emergenza Covid-19: € 22.408 (oneri e irap compresi).

Rispetto ai dati di prechiusura 2022 forniti in sede di IV CET 2022 si evidenzia un aumento complessivo di € 318.669 così suddivisi:

- Personale "ordinario" con oneri riflessi + € 300.599
- RAR comparto con oneri riflessi + € 16.126
- Rar dirigenza con oneri riflessi - € 18.571
- Irap + € 20.515

Tale incremento è dovuto ai seguenti fattori:
- rinnovo CCNL comparto 2019-2021: nel IV CET erano stati esposti – come da indicazioni regionali - i costi al netto degli incrementi dei fondi per il trattamento accessorio, mentre in fase di consuntivo detti costi vengono rendicontati.
Nello specifico in sede di IV CET era stato esposto complessivamente un costo di € 655.320 (al netto Irap), mentre in fase di consuntivo di € 1.030.233 (al netto di Irap).
Si evidenzia che il valore dell'elemento perequativo nel IV CET era esposto a parte per un valore di € 126.140 (Irap esclusa), mentre nel consuntivo tale valore è ricompreso nell'incremento contrattuale.
- L'importo dei fondi per il trattamento accessorio della dirigenza area sanità è stato adeguato alle assegnazioni regionali commi 435 e 435 bis L. 205/2017.

RI.S.C.R.I.B.A.

- RAR: il costo effettivamente sostenuto per il riconoscimento delle RAR del comparto risulta in incremento di € 16.126 (Irap esclusa) mentre per quanto riguarda le aree dirigenziali risulta in diminuzione di € 18.571 (Irap esclusa).

COSTI PIANO INFORTUNI DGR XI/2464:
il costo per il reclutamento di tecnici della prevenzione a tempo determinato per il progetto relativo ad interventi urgenti a contrasto del fenomeno infortunistico di cui alla DGR XI /2464/2019 risulta in linea con il preconsuntivo 2022 pari ad € 103.788.

COSTI COVID:
il costo per il reclutamento del personale straordinario emergenza epidemiologica Covid 2019 risulta in risulta in linea con il preconsuntivo 2022 € 22.408.
Si precisa che nel costo è ricompreso anche il trattamento economico accessorio che non viene esposto nelle specifiche voci di fondi, ma ricompreso nella voce "competenze fisse", al fine di non incrementare il valore degli stessi, considerato che i costi Covid rappresentano un di cui del complessivo.
L'incidenza sulle colonne W, Y e J risultano così determinate:

| | | | | | | |
|---|---|---|---|---|---|---|
| comparto: | colonna W | € 2611 | colonna Y | € 828 | colonna J | € 970 |

SCOSTAMENTI TRA BILANCIO CONSUNTIVO 2022 E BILANCIO CONSUNTIVO 2021
Le competenze fisse risultano in aumento per il comparto, anche a seguito dell'applicazione del rinnovo contrattuale, e per la dirigenza PTA mentre sono in diminuzione per l'Area Sanità a seguito dell'andamento occupazionale.
La RIA risulta in diminuzione a seguito delle cessazioni di personale collocato a riposo.
I fondi per la corresponsione del trattamento accessorio del personale sono in linea con i fondi storici, fatte salve le assegnazioni effettuate da Regione in sede di BPE, assestamento e preconsuntivo (risorse art. 1 commi 435 e 435 bis L. 205/2017). Si evidenzia che non si è dato luogo ad incrementi dei fondi per il trattamento accessorio ai sensi dell'art. 11 comma 1 del DL 35/2019, convertito in L. 60/2019.
Si segnala infine nel consuntivo 2022 i fondi del comparto sono stati ricostituiti a seguito dell'entrata in vigore del nuovo CCNL.
Oneri e Irap risultano in linea con le variazioni delle voci stipendiali (fisse, fondi e altre voci).
La variazione in diminuzione del valore dell'indennità di esclusività risente delle cessazioni/assunzioni/passaggi di fascia avvenuti nel corso del 2022.
Nelle altre indennità si nota un decremento del valore degli assegni familiari dovuti all'entrata in vigore del DL 21.12.21 di istituzione dell'assegno unico e universale che ha comportato l'esposizione nel 2022 della spesa per il solo I bimestre.

SCOSTAMENTI TRA BILANCIO CONSUNTIVO 2022 E IV CET 2022
Le competenze fisse risultano in linea.
I fondi per la corresponsione del trattamento accessorio del personale sono in linea con i fondi storici, fatte salve le assegnazioni effettuate da Regione in sede di BPE, assestamento e preconsuntivo (risorse art. 1 commi 435 e 435 bis L. 205/2017). Si evidenzia che non si è dato luogo ad incrementi dei fondi per il trattamento accessorio ai sensi dell'art. 11 comma 1 del DL 35/2019, convertito in L. 60/2019.
Si segnala infine nel consuntivo 2022 i fondi del comparto sono stati ricostituiti a seguito dell'entrata in vigore del nuovo CCNL.
Oneri e Irap risultano in linea con l'andamento delle voci stipendiali (fisse, fondi e altre voci).

PRESTAZIONI AGGIUNTIVE A SUPPORTO DELLA CAMPAGNA VACCINALE COVID-19
Da ultimo si ricorda che nell'ambito della campagna vaccinale Covid-19, nel rispetto degli indirizzi regionali finalizzati ad implementare l'attività sui territori di competenza e nell'ottica di collaborazione tra gli Enti del SSR, ATS Brescia, ha messo a disposizione delle ASST del territorio proprio personale (dirigente e comparto).
Detta attività è stata svolta al di fuori dell'orario di lavoro, mediante prestazioni aggiuntive, da remunerarsi con le tariffe previste dalla normativa vigente.
L'importo – determinato sulla prestazione svolte e consuntivate – è pari a € 147.863 (oneri compresi) + € 11.803 per irap.

A.T.S.C.R.I.B.A.

Dette risorse sono state assegnate in sede di bilancio di preconsuntivo.

*FATTI DI RILIEVO delle movimentazioni dell'esercizio*

Si segnala che nell'anno 2022 i fondi contrattuali del comparto sono stati ricostituiti a seguito dell'entrata in vigore del nuovo CCNL.

ALTRE INFORMAZIONI RELATIVE AL COSTO DEL PERSONALE

*Inserire* SI *o* NO *nella cella in giallino denominata <<Caso presente in azienda?>>:*

| Cod. | Informazione | Caso presente in azienda? | *Se* Sì, *illustrare* |
|---|---|---|---|
| CP01 | I costi del personale hanno registrato significativi incrementi rispetto all'esercizio precedente? | NO | |

## 23. Oneri diversi di gestione

### B.7) Oneri diversi di gestione

I dati relativi al valore degli oneri diversi di gestione confrontati con quelli dell'anno precedente e la relativa variazione sono riportati nelle tabelle di Nota Integrativa Tabellare e nelle Schede di dettaglio, laddove previste dal D.lgs. 118/2011 e s.m.i.. Le tabelle sono presenti in allegato agli schemi di Stato Patrimoniale e Conto Economico e costituiscono parte integrante del Bilancio d'Esercizio.

*PRINCIPALI INFORMAZIONI delle movimentazioni dell'esercizio*

I costi esposti alla riga NI cod. 50950060000000 "Altri Oneri diversi di gestione)" sono pari ad € 310.073 in aumento di € 108.435 rispetto all'anno 2021 (€ 201.638). Tali costi comprendono:

€ 108.431 rimborso chilometrico riconosciuto al personale dipendente ATS (anno 2021 € 101.072);
€ 5.373 rimborso ai Comuni delle spese di notifica atti (anno 2021 € 3.148);
€ 8.896 aggio corrisposto all'Agenzia Entrate Riscossione per il recupero dei crediti iscritti a ruolo (anno 2021 € 3.610);
€ 54.304 penali/sinistri e sanzioni riferiti a vetture a noleggio (anno 2021 € 10.494);
€ 13.168 conferimento incarico CTU (anno 2021 € 3.466);
€ 16.266 servizio di responsabile della protezione dei dati personali ("DPO") per un periodo di venti-quattro mesi di cui alla Determinazione ATS n. 473 del 9.07.2020 (anno 2021 € 16.266);
€ 769 oneri certificazione di qualità 2021/2024 (anno 2021 € 2.428);
€ 1.888 oneri relativi al protocollo d'intesa con Comunità Montana del Sebino Bresciano e Comunità Montana della Valle Trompia per incasso dei diritti sanitari (SUAP/SUED) (anno 2021 € 1.414);
€ 10.756 oneri relativi alla convenzione con Accredia nell'ambito dell'accreditamento del Laboratorio di Sanità Pubblica (anno 2021 € 10.507);
€ 8.052 supporto sistema gestione qualità;

R.I.S.C.R.I.B.A.

€ 3.728 spese sostenute nell'ambito dell'attività del consigliere di fiducia (anno 2021 € 3.667);
€ 520 affitto sala conferenze per corso Polis (anno 2021 € 0);
€ 510 rilascio concessione diritto uso frequenza (anno 2021 € 1.307);
€ 6.112 magliette e braccialetti gruppo cammino finanziate con contributo PIL (anno 2021 € 6.405);
€ 937 tessere di iscrizione UNI e CEI (anno 2021 € 937);
€ 8.500 Adesione a Fiaso (anno 2021 € 8.500);
€ 8.250 contributo unificato e rimborso spese soccombenza (anno 2021 € 2.763);
€ 2.009 rimborso spese incarico di collaborazione a titolo gratuito (anno 2021 € 974);
€ 2.730 corso conducenti (anno 2021 € 2.184);
€ 24.851 certificazione energetica edificio (anno 2021 € 1.159);
€ 24.023 altri costi di gestione (anno 2021 € 13.308).

*FATTI DI RILIEVO delle movimentazioni dell'esercizio*

L'incremento dei costi è dovuto in parte agli addebiti di pensali/sinistri riferiti al noleggio di automezzi che sono stati riconsegnati con la chiusura del contratto e in parte ai costi di certificazione energetica immobili.

ALTRE INFORMAZIONI RELATIVE AGLI ONERI DIVERSI DI GESTIONE

*Inserire* SI *o* NO *nella cella in giallino denominata <<Caso presente in azienda?>>:*

| Cod. | Informazione | Caso presente in azienda? | *Se* Sì, *illustrare* |
|---|---|---|---|
| OG01 | Sono state rilevate significative variazioni rispetto all'esercizio precedente? | SI | *L'incremento dei costi è dovuto in parte agli addebiti di pensali/sinistri riferiti al noleggio di automezzi che sono stati riconsegnati con la chiusura del contratto e in parte ai costi di certificazione energetica immobili.* |

## 24. Ammortamenti e svalutazioni

### B.8) Ammortamenti

I dati relativi al valore degli ammortamenti confrontati con quelli dell'anno precedente e la relativa variazione sono riportati nelle tabelle di Nota Integrativa Tabellare e nelle Schede di dettaglio, laddove previste dal D.lgs. 118/2011 e s.m.i.. Le tabelle sono presenti in allegato agli schemi di Stato Patrimoniale e Conto Economico e costituiscono parte integrante del Bilancio d'Esercizio.

Per questa categoria sono previste le seguenti tipologie:

- B.8.a) Ammortamenti delle immobilizzazioni immateriali
- B.8.b) Ammortamento dei fabbricati
- B.8.c) Ammortamenti delle altre immobilizzazioni materiali

*PRINCIPALI INFORMAZIONI delle movimentazioni dell'esercizio*

Gli ammortamenti al lordo delle sterilizzazioni anno 2022 sono pari ad € 2.049.087 (anno 2021 € 1.971.254) e sono così suddivisi:

RLSCRIBA

Ammortamenti immobilizzazioni immateriali € 59.935 (anno 2021 € 74.606);
Ammortamento dei Fabbricati indisponibili € 1.716.455 (anno 2021 € 1.587.423);
Ammortamenti delle altre immobilizzazioni materiali € 272.697 (anno 2021 € 309.225).

Le sterilizzazioni sono complessivamente pari ad € 1.483.537 (anno 2021 € 1.397.076):

Quota contributi c/capitale da utilizzo finanziamenti per investimenti da Regione € 569.089 (anno 2021 € 510.316);
Quota contributi c/capitale da utilizzo finanziamenti per investimenti da Regione - Beni di prima dotazione € 578.345 (anno 2021 € 578.345);
Quota contributi c/esercizio da contributi FSR destinati a investimenti € 145.398 (anno 2021 € 127.920);
Quota contributi c/esercizio da altri contributi destinati a investimenti € 0 (anno 2021 € 0);
Costi capitalizzati da utilizzo riserva plusvalenze da reinvestire € 176.390 (anno 2021 € € 153.481);
Costi capitalizzati da utilizzo riserva successioni e donazioni € 14.315 (anno 2021 € 27.014).

Al 31.12.2022 gli ammortamenti al netto delle sterilizzazioni sono pari ad € 565.550 (anno 2021 € 574.178).

*FATTI DI RILIEVO delle movimentazioni dell'esercizio*

Per la suddetta area di bilancio non si sono verificati fatti di rilievo e/o non si sono rilevati valori di bilancio.

ALTRE INFORMAZIONI RELATIVE AGLI AMMORTAMENTI

*Inserire* SI *o* NO *nella cella in giallino denominata <<Caso presente in azienda?>>:*

| Cod. | Informazione | Caso presente in azienda? | *Se* Sì, *illustrare* |
|---|---|---|---|
| AMM01 | Sono state rilevate significative variazioni rispetto all'esercizio precedente? | NO | |

## B.9) Svalutazione delle immobilizzazioni e dei crediti

I dati relativi al valore delle svalutazioni confrontati con quelli dell'anno precedente e la relativa variazione sono riportati nelle tabelle di Nota Integrativa Tabellare e nelle Schede di dettaglio, laddove previste dal D.lgs. 118/2011 e s.m.i.. Le tabelle sono presenti in allegato agli schemi di Stato Patrimoniale e Conto Economico e costituiscono parte integrante del Bilancio d'Esercizio.

*PRINCIPALI INFORMAZIONI delle movimentazioni dell'esercizio*

*Svalutazione delle immobilizzazioni*
Non sono state effettuate movimentazioni nell'esercizio.

*Svalutazione dei crediti:*
In sede di Pre Consuntivo 2022, trasmesso a Regione Lombardia con nota prot. 0026333/23 del 03.03.2023, l'ATS di Brescia ha determinato un valore di svalutazione crediti pari ad € 1.111.210 riferito a crediti verso terzi, esclusa Regione Lombardia, formato come segue:

R.L.S.C.R.I.B.A.

| Somma di F.do svalutazione | NATURA | | | | |
|---|---|---|---|---|---|
| ANNO | AZFUORI REGIONE | COMUNI | PRIVATI | Pubblico | Totale complessivo |
| 1998 | | 11.286 | 13.432 | | 24.718 |
| 1999 | | | 5.130 | | 5.130 |
| 2000 | | 1.622 | 8.304 | | 9.926 |
| 2001 | | | 14.815 | | 14.815 |
| 2002 | | | 5.226 | | 5.226 |
| 2003 | 56 | | 3.291 | | 3.347 |
| 2004 | 1.536 | | 2.675 | 2.983 | 7.194 |
| 2005 | 5.195 | 562 | 19.705 | | 25.462 |
| 2006 | 2.689 | 453 | 9.081 | | 12.223 |
| 2007 | 820 | 584 | 45.200 | | 46.604 |
| 2008 | 2.097 | | 67.074 | 1.501 | 70.673 |
| 2009 | 463 | 685 | 94.306 | 45 | 95.500 |
| 2010 | 1.152 | 212 | 93.662 | 128 | 95.154 |
| 2011 | 785 | 389 | 62.080 | 2.434 | 65.688 |
| 2012 | 1.563 | 63 | 58.118 | 454 | 60.199 |
| 2013 | 12.325 | 120 | 101.368 | 847 | 114.660 |
| 2014 | 7.780 | | 71.611 | 629 | 80.020 |
| 2015 | 8.044 | 5 | 77.404 | 647 | 86.100 |
| 2016 | 5.799 | | 74.401 | | 80.199 |
| 2017 | 5.211 | | 48.776 | | 53.988 |
| 2018 | 3.867 | 83 | 28.363 | | 32.313 |
| 2019 | 2.133 | | 40.211 | | 42.343 |
| 2020 | 2.810 | | 27.154 | | 29.965 |
| 2021 | 681 | | 49.082 | - | 49.762 |
| 2022 | - | - | - | - | - |
| Totale complessivo | 65.008 | 16.064 | 1.020.469 | 9.668 | 1.111.210 |

Stabilito che alla data di redazione del Pre Consuntivo 2022 il fondo svalutazione era pari ad € 977.815, è stata chiesta una integrazione del fondo di € 133.395. Con il decreto n. 6983 del 12.05.2023 Regione ha assegnato un accantonamento di € 133.395.

*FATTI DI RILIEVO delle movimentazioni dell'esercizio*

Si segnala l'assegnazione regionale relativa all'accantonamento del fondo svalutazione crediti di € 133.395.

## 25. Variazione delle rimanenze

### B. 10) Variazione delle rimanenze - Totale

I dati relativi al valore della variazione delle rimanenze confrontati con quelli dell'anno precedente e la relativa variazione sono riportati nelle tabelle di Nota Integrativa Tabellare e nelle Schede di dettaglio, laddove previste dal D.lgs. 118/2011 e s.m.i.. Le tabelle sono presenti in allegato agli schemi di Stato Patrimoniale e Conto Economico e costituiscono parte integrante del Bilancio d'Esercizio.

*PRINCIPALI INFORMAZIONI delle movimentazioni dell'esercizio*

La variazione delle rimanenze al 31.12.2022 è pari a - € 168.368 ed è formata come segue:

**B.14.A Variazione rimanenze sanitarie - € 188.073:**

RL S.C.R.L.B.A

| B.14.A Variazione rimanenze sanitarie - Totale | 270.921 | - 188.073 | (458.994) |
|---|---|---|---|

| Descrizione | Valore Netto al 31/12/2021 | Valore Netto al 31/12/2022 | Variazione |
|---|---|---|---|
| Farmaceutici: Specialità Medicinali (altro: farmaci ospedalieri) | 2.018 | 720 | (1.298) |
| Dispositivi medici: Cnd W - Materiali Diagnostici in vitro | 291.357 | (70.222) | (361.579) |
| Prodotti chimici: Materiali diagnostici (senza Cnd) | (10.045) | (13.683) | (3.638) |
| Dispositivi Medici: Cnd A - Dispositivi da somministrazione, prelievo e raccolta | (9.343) | (5.153) | 4.190 |
| Dispositivi Medici: Cnd K, L - Strumentario chirurgico | (75) | (261) | (186) |
| Dispositivi Medici: Cnd H - Dispositivi di sutura | (5.702) | (4.136) | 1.566 |
| Dispositivi Medici: Cnd M - Dispositivi per medicazioni generali e specialistiche | 1.139 | (1.245) | (2.384) |
| Dispositivi Medici: Cnd T - Dispositivi di protezione e ausili per incontinenza (d. lgs. 46/97) | (26) | 1.456 | 1.482 |
| Dispositivi Medici: Cnd B; G; N; Q; R; U - Presidi medico-chirurgici specialistici | 174 | (127) | (301) |
| Dispositivi Medici: Cnd: D; S; V - Disinfettanti, prodotti per sterilizzazione e dispositivi vari | (1.796) | 5.231 | 7.027 |
| Dispositivi medici: Cnd: C - Dispositivi per appar. Cardiocircolatorio | 226 | (314) | (540) |
| Materiale chirurgico per uso veterinario | (1.165) | 8.268 | 9.433 |
| Prodotti farmaceutici per uso veterinario | (4.143) | (4.204) | (61) |
| Altri beni e prodotti sanitari (PRODOTTI SENZA REPERTORIO E/O CND) | 8.302 | (104.403) | (112.705) |

La variazione delle rimanenze finali di materiale è determinata in particolare:

- "B.I.1.ad) Dispositivi medico diagnostici in vitro: Materiali diagnostici - Cnd: W": al 31.12.2022 sono in giacenza n. 73650 test rapidi antigene SARS-COV2 per un importo complessivo di € 56.342;
- "B.I.1.bc) Altri beni e prodotti sanitari (PRODOTTI SENZA REPERTORIO E/O CND)": al 31.12.2022 sono in giacenza n. 144150 semimaschere filtranti monouso mod. flat – FFP2 S/valvola per un importo pari ad € 104.890,75;
- "B.I.1.ag) Dispositivi medici: Presidi chirurgici e materiali sanitari - Cnd: A; B; D; G; H; K; L; M; N; Q; R; S; T; U; V; Y": necessità di garantire scorte adeguate alle postazioni di CA, per consentire loro una costante attività per tutto il mese di gennaio 2023 e sino al 15.02.2023, in attesa che le ASST prendessero in carico la gestione delle postazioni; ciò prima che fosse formalizzata la nuova decorrenza della Riforma fissandola al 01.10.2023
- "B.I.1.am) Materiale chirurgico e prodotti per uso veterinario": la riduzione delle scorte è imputabile all'opportunità di ridurre gli ordini di acquisto, in attesa della nuova gara.

**B.14.B Variazione rimanenze non sanitarie + € 19.705:**

| B.14.B Variazione rimanenze non sanitarie - Totale | - 33.477 | 19.705 | 53.182 |
|---|---|---|---|

| Descrizione | Valore Netto al 31/12/2021 | Valore Netto al 31/12/2022 | Variazione |
|---|---|---|---|
| Materiale di guardaroba, di pulizia e di convivenza in genere | 2.482 | 4.024 | 1.542 |
| Cancelleria e stampati | (18.221) | 18.277 | 36.498 |
| Altri beni non sanitari | (17.738) | (2.596) | 15.142 |

Tale riduzione è dovuta principalmente alla riduzione delle rimanenze finali di cancelleria e stampati in quanto in attesa dell'affidamento della fornitura si è proceduto al consumo delle giacenze di magazzino e ad effettuare gli acquisti strettamente necessari.

*FATTI DI RILIEVO delle movimentazioni dell'esercizio*

Le rimanenze finali di beni sanitari comprendono:
- cod. NI 20101010030010 "B.I.1.ad) Dispositivi medico diagnostici in vitro: Materiali diagnostici - Cnd: W": al 31.12.2022 sono in giacenza n. 73650 test rapidi antigene SARS-COV2 per un importo complessivo di € 56.342;
- cod. NI 20101010080010 "B.I.1.bc) Altri beni e prodotti sanitari (PRODOTTI SENZA REPERTORIO E/O CND)": al 31.12.2022 sono in giacenza n. 144150 semimaschere filtranti monouso mod. flat – FFP2 S/valvola per un importo pari ad € 104.890,75.

R.L.S.C.R.I.B.A.

ALTRE INFORMAZIONI RELATIVE ALLE VARIAZIONI DELLE RIMANENZE

*Inserire* SI *o* NO *nella cella in giallino denominata <<Caso presente in azienda?>>:*

| Cod. | Informazione | Caso presente in azienda? | *Se* Sì, *illustrare* |
|---|---|---|---|
| VRIM01 | Sono state rilevate significative variazioni rispetto all'esercizio precedente? | SI | La rilevante variazione delle rimanenze di beni sanitari è dovuta principalmente alla riduzione delle rimanenze finali di dispositivi medico diagnostici in vitro riconducibile al trasferimento delle attività del Laboratorio di sanità pubblica. In-fatti, così come previsto dal punto 7.7.1.4 della DGR n. XI/2672 del 16.12.19 si è provveduto al trasferimento degli esami tossicologici (accertamenti di laboratorio di tossicologia su urine e capello anche a valenza medico-legale) all'ASST Spedali Civili di Brescia a partire dal 1° luglio 2021 secondo accordi presi tra le due aziende.<br><br>Inoltre, le rimanenze finali di beni sanitari comprendono:<br>- cod. NI 20101010030010 "B.I.1.ad) Dispositivi medico diagnostici in vitro: Materiali diagnostici - Cnd: W": al 31.12.2022 sono in giacenza n. 73650 test rapidi antigene SARS-COV2 per un importo complessivo di € 56.342;<br>- cod. NI 20101010080010 "B.I.1.bc) Altri beni e prodotti sanitari (PRODOTTI SENZA REPERTORIO E/O CND)": al 31.12.2022 sono in giacenza n. 144150 semimaschere filtranti monouso mod. flat – FFP2 S/valvola per un importo pari ad € 104.890,75. |

## 26. Accantonamenti

### B.11 Accantonamenti tipici dell'esercizio - Totale

I dati relativi al valore degli accantonamenti confrontati con quelli dell'anno precedente e la relativa variazione sono riportati nelle tabelle di Nota Integrativa Tabellare e nelle Schede di dettaglio, laddove previste dal D.lgs. 118/2011 e s.m.i.. Le tabelle sono presenti in allegato agli schemi di Stato Patrimoniale e Conto Economico e costituiscono parte integrante del Bilancio d'Esercizio.

*PRINCIPALI INFORMAZIONI delle movimentazioni dell'esercizio*

Al 31.12.2022 sono pari ad € 8.934.439 (anno 2021 € 9.671.392) e sono in decremento di € 736.953 rispetto al 2021:

area sanitari a€ 8.934.439
area socio sanitaria € 0

Il Decreto n. 6389 del 12.05.2023 non assegna alcuna risorsa per l'integrazione del fondo rischi per il quale l'Agenzia in sede di Pre-consuntivo 2022 ha rappresentato la necessità di un'assegnazione economica.

Si prende atto della precisazione contenuta nelle "Linee guida contabili e tecniche per la redazione del Bilancio d'esercizio 2022":

<<I Fondi Rischi vengono accantonati a livello di consolidato regionale tenuto conto delle richieste delle singole Aziende, che potranno attraverso formale richiesta, debitamente motivata e che metta in evidenza gli utilizzi intervenuti, richiedere il reintegro necessario>>

R.L.S.C.R.I.B.A.

**AREA SANITARIA**

Gli accantonamenti pari ad € 8.934.439 sono formati come segue:

-**cod. 51540010000000 "Acc. Rinnovi convenzioni MMG/Pls/MCA ed altri" € 4.317.679** (anno 2021 € 3.958.416);

-**cod. 51540020000000 "Acc. Rinnovi contratt. - dirigenza medica" € 628.850** (anno 2021 € 578.636);

- **cod. 51540030000000 "Acc. Rinnovi contratt.- dirigenza non medica" € 136.424** (anno 2021 € 281.715);

- **cod. 51540040000000 "Acc. Rinnovi contratt.: - comparto" € 159.948** (anno 2021 € 966.876);

- **cod. 51540060000000 "Acc. Incentivi funzioni tecniche art. 113 D. Lgs 50/2016" € 30.601** (anno 2021 € 32.323);

- **cod. 51550030000000 "Accantonamenti per quote inutilizzate contributi dell'esercizio da Regione per quota FSR In-distinto" € 1.722.292** (anno 2021 € 2.078.203).
Gli accantonamenti compresi in tale voce si riferiscono a quote di contributo assegnate nell'anno 2022 ma non ancora utilizzate. Si è pertanto proceduto ad accantonare le risorse per renderle disponibili nell'esercizio 2023.

- *Programma operativo regionale a favore di persone con gravissima disabilità e in condizione di non autosufficienza e grave disabilità di cui al fondo per le non autosufficienze triennio 2019-2021 - annualità 2021 esercizio 2022*

| | |
|---|---|
| *ASSEGNAZIONE ANNO 2022* | *€ 1.696.990* |
| *COSTI ANNO 2022* | *€ 20.710* |
| *ACCANTONAMENTO* | *€ 1.676.280* |

- *CONTRIBUTO PIL 2022*

| | |
|---|---|
| *ASSEGNAZIONE ANNO 2022* | *€ 60.000* |
| *COSTI ANNO 2022* | *€ 13.988* |
| *ACCANTONAMENTO* | *€ 46.012* |

- **cod. 51550070000000 "Accantonamenti per quote inutilizzate contributi vincolati dell'esercizio da soggetti pubblici (extra fondo) Vincolati" € 422.844** (anno 2021 € 642.849).
Gli accantonamenti compresi in tale voce si riferiscono a quote di contributo assegnate nell'anno 2022 ma non ancora utilizzate. Si è pertanto proceduto ad accantonare le risorse per renderle disponibili nell'esercizio 2023.

- *Attuazione del corso Triennale di formazione specifica in medicina generale - sedi di polo formativo anno 2020/2023 III annualità (Decreto n. 757 del 13.09.2021)*

| | |
|---|---|
| *ASSEGNAZIONE ANNO 2022* | *€ 138.792* |
| *COSTI ANNO 2022* | *€ 0* |
| *ACCANTONAMENTO* | *€ 138.792* |

- *Attuazione del corso Triennale di formazione specifica in medicina generale - sedi di polo formativo anno 2019/2022 III annualità (Decreto n. 148 del 15/03/2021)*

| | |
|---|---|
| *ASSEGNAZIONE ANNO 2022* | *€ 145.260* |
| *COSTI ANNO 2022* | *€ 0* |
| *ACCANTONAMENTO* | *€ 145.260* |

RESCRIBA

- *Attuazione del corso Triennale di formazione specifica in medicina generale - sedi di polo formativo anno 2021/2024 I annualità (Decreto n. 273 del 05/02/2022)*

*ASSEGNAZIONE ANNO 2022 € 138.792*
*COSTI ANNO 2022 € 0*
*ACCANTONAMENTO € 138.792*

- **cod. 51560010100000 "Accantonamenti libera professione" € 2.517** (anno 2021 € 2.798)
Tale valore comprende: € 1.175 accantonamento Legge Balduzzi (anno 2021 € 1.317) ed € 1.342 accantonamento Fondo di Perequazione (anno 2021 € 1.481).
La variazione rispetto all'anno precedente è la seguente:

| Descrizione Accantonamento | *Consuntivo al 31/12/2021* | *Consuntivo al 31/12/2022* | *Variazione* |
|---|---|---|---|
| **Tot. Accantonamenti libera professione** | ***2.798*** | ***2.517*** | ***(281)*** |
| - Acc.to Legge Balduzzi L.Professione | 1.317 | 1.175 | *(142)* |
| - Acc.to Fondo Perequazione L. Professione | 1.481 | 1.342 | *(139)* |

- **cod. 51560010200000 "Altri accantonamenti altro" € 1.513.284** (anno 2021 € 1.129.576)
Tale voce comprende:

o € 97.798 Accantonamenti per recuperi NOC dalle ASST del territorio (anno 2021 € 97.798);
o € 1.411.410 Accantonamento gettiti derivanti da sanzioni a seguito di attività di controllo per la tutela del lavoratore che sono stati versati a Regione nel mese di gennaio 2022 secondo le modalità e le tempistiche già definite con la nota regionale prot. G1.2018.0002863 del 30.01.2018 (anno 2021 € 1.002.350);
o € 1.500 Accantonamento sperimentazione farmaci;
o € 2.576 Accantonamento della quota di contributo di cui alla DGR XI/164 del 29/05/2018 e decreto 16093 del 08/11/2018 "Piani Mirati di prevenzione 2018/2020", assegnata ad ATS Val Padana ma non utilizzata pari ad € 2.576. L'ATS di Val Padana ha provveduto alla restituzione delle risorse

La variazione rispetto all'anno precedente è la seguente:

| Descrizione Accantonamento | *Consuntivo al 31/12/2021* | *Consuntivo al 31/12/2022* | *Variazione* |
|---|---|---|---|
| **Tot. Altri accantonamenti altro** | ***1.129.576*** | ***1.513.284*** | ***383.708*** |
| Accantonamenti per recuperi NOC | 97.798 | 97.798 | *0* |
| Accantonamenti per maggiori entrate proprie, proventi straordinari e sopravvenienze attive | **1.031.778** | **1.415.486** | *383.708* |
| Accantonamento sanzioni PSAL/REACH | 1.002.350 | 1.411.410 | *409.060* |
| Accantonamento recupero indebito emolumenti aggiuntivi a MCA nota prot. G1.2020.0028498 del 04.08.2020 | 29.428 | | *(29.428)* |
| Accantonamento quota Piani Mirati restituita da ATS Valpadana | | 2.576 | *2.576* |
| Sperimentazione farmaci 2022 | | 1.500 | *1.500* |

**AREA SOCIOSANITARIA**

Per completezza espositiva di seguito si riporta schema di dettaglio dei fondi accantonati al 31.12.2022 relativi a finanziamenti e contributi da F.S.R.:

| Annualità di bilancio | Provvedimento che ha determinato l'accantonamento (numero/data) | Importo originario accantonamento | Provenienza accantonamento (F.S.R. – extra F.S.R.) | Importo accantonato al 01.01.2022 | Importo utilizzato al 31.12.2022 | Importo non utilizzato al 31.12.2022 |
|---|---|---|---|---|---|---|
| 2008 | DGR 6453 del 22.01.2008 e decreto n- 9666/2008 | 683.000 | F.S.R. Potenziamento consultori | 33.890 | | 33.890 |
| 2011 | Decreto 5786/2011 (confermato da Decreto 4562 del 25.05.2012 | 2.257.000 | F.S.R. Rete assistenza domiciliare seconda tranche | 211.414 | | 211.414 |
| 2014 | Decreto n. 4241 de 25.05.2015 | 2.800.422 | F.S.R. Q.ta capitaria | 304.736 | 224.769 | 79.967 |
| 2016 | Decreto 5650 del 17.05.2017 | 32.805 | F.S.R. Q.ta capitaria | 32.805 | 32.805 | 0 |
| 2017 | Decreto 5261 del 12.04.2018 | 14.773 | F.S.R. Q.ta capitaria | 14.773 | 14.773 | 0 |
| **TOTALE** | | | | **597.618** | **272.347** | **325.271** |

*FATTI DI RILIEVO delle movimentazioni dell'esercizio*

Si segnala che con il decreto n. 6983/2023 Regione ha assegnato le risorse per accantonamenti rinnovi contrattuali relative a:

- MMG/Pls/MCA ed altri € 4.317.679 (anno 2021 € 3.958.416);

-Personale dipendente - dirigenza medica € 628.850 (anno 2021 € 578.636);

- Personale dipendente - dirigenza non medica € 136.424 (anno 2021 € 281.715);

- Personale dipendente - comparto € 159.948 (anno 2021 € 966.876);

## ALTRE INFORMAZIONI RELATIVE AGLI ACCANTONAMENTI

*Inserire* SI *o* NO *nella cella in giallino denominata <<Caso presente in azienda?>>:*

| Cod. | Informazione | Caso presente in azienda? | *Se* Sì, *illustrare* |
|---|---|---|---|
| AC01 | La voce "Altri accantonamenti" è stata movimentata? Se sì, a fronte di quali rischi? | SI | *In tale voce sono compresi:*<br>- € 97.798 Accantonamenti per recuperi NOC dalle ASST del territorio (anno 2021 € 97.798);<br>- € 1.411.410 Accantonamento gettiti derivanti da sanzioni a seguito di attività di controllo per la tutela del lavoratore che sono stati versati a Regione nel mese di gennaio 2022 secondo le modalità e le tempistiche già definite con la nota regionale prot. G1.2018.0002863 del 30.01.2018 (anno 2021 € 1.002.350);<br>- € 2.576 Accantonamento della quota di contributo di cui alla DGR XI/164 del 29/05/2018 e decreto 16093 del 08/11/2018 "Piani Mirati di prevenzione 2018/2020", assegnata ad ATS Val Padana ma non utilizzata pari ad € 2.576. L'ATS di Val Padana ha provveduto alla restituzione delle risorse. |

RL S.C.R.I.B.A.

## 27. Proventi e oneri finanziari

### 26.1 Proventi finanziari

C) PROVENTI FINANZIARI

I dati relativi al valore dei proventi finanziari confrontati con quelli dell'anno precedente e la relativa variazione sono riportati nelle tabelle di Nota Integrativa Tabellare e nelle Schede di dettaglio, laddove previste dal D.lgs. 118/2011 e s.m.i.. Le tabelle sono presenti in allegato agli schemi di Stato Patrimoniale e Conto Economico e costituiscono parte integrante del Bilancio d'Esercizio.

*PRINCIPALI INFORMAZIONI delle movimentazioni dell'esercizio*

Al 31.12.2022 sono pari ad € 94.202 in incremento di € 55.573 rispetto al 2021.
I proventi finanziari sono riferiti per:

€ 94.202 area sanitaria;
€ 0 area sociosanitaria.

**AREA SANITARIA**

Al 31.12.2022 sono pari ad € 94.202 e sono rilevati alla riga NI cod. 61040010000000 "Altri interessi attivi".
Trattasi degli interessi attivi maturati a seguito della procedura di recupero crediti scaduti.

| | | | | |
|---|---|---|---|---|
| **C.1 Interessi attivi - Totale** | **€.** | **38.629** | **94.202** | ***55.573*** |

| *Descrizione* | | *Valore Netto al 31/12/2021* | *Valore Netto al 31/12/2022* | *Variazione* |
|---|---|---|---|---|
| Interessi attivi su c/tesoreria | €. | 0 | 0 | *0* |
| Interessi attivi su c/c postali | €. | 0 | 0 | *0* |
| Altri interessi attivi) | €. | 38.629 | 94.202 | *55.573* |

**AREA SOCIO SANITARIA**

Al 31.12.2022 sono pari ad € 0 e non si rilevano variazioni rispetto all'esercizio precedente.

*FATTI DI RILIEVO delle movimentazioni dell'esercizio*

Dopo l'emergenza COVID-19 è ripresa a pieno regime l'attività di recupero crediti con conseguente incremento degli introiti.

### 26.2 Oneri finanziari

C) ONERI FINANZIARI

RLS.C.R.I.B.A.

I dati relativi al valore degli oneri finanziari confrontati con quelli dell'anno precedente e la relativa variazione sono riportati nelle tabelle di Nota Integrativa Tabellare e nelle Schede di dettaglio, laddove previste dal D.lgs. 118/2011 e s.m.i.. Le tabelle sono presenti in allegato agli schemi di Stato Patrimoniale e Conto Economico e costituiscono parte integrante del Bilancio d'Esercizio.

*PRINCIPALI INFORMAZIONI delle movimentazioni dell'esercizio*

Al 31.12.2022 sono pari ad € 818 di cui:

€ 818 area sanitaria;
€ 0 area sociosanitaria.

**AREA SANITARIA**

Al 31.12.2022 sono pari ad € 818 e sono rilevati alla riga NI cod. 63030020000000 "Interessi passivi di mora".
Trattasi di interessi riconosciuti all'INPS per € 816 e alla ULSS7 Trevigiana per € 2.
Si rileva un aumento pari ad € 256 rispetto all'esercizio precedente.

**AREA SOCIO SANITARIA**

Al 31.12.2022 sono pari ad € 0 e non si rilevano variazioni rispetto all'esercizio precedente.

*FATTI DI RILIEVO delle movimentazioni dell'esercizio*

Per la suddetta area di bilancio non si sono verificati fatti di rilievo e/o non si sono rilevati valori di bilancio.

ALTRE INFORMAZIONI RELATIVE AI PROVENTI E ONERI FINANZIARI

*Inserire* SI *o* NO *nella cella in giallino denominata <<Caso presente in azienda?>>:*

| Cod. | Informazione | Caso presente in azienda? | *Se* Sì, *illustrare* |
|---|---|---|---|
| OF01 | Sono state rilevate significative variazioni rispetto all'esercizio precedente? | SI | *Si sottolinea la ripresa dell'attività a seguito della fine dell'emergenza COVID-19 che ha determinato un incremento degli introiti.* |
| OF02 | Nell'esercizio sono stati sostenuti oneri finanziari? Se sì, da quale operazione derivano? | SI | *Gli oneri finanziari sono riferiti a interessi di mora riconosciuti all'INPS per € 816 e alla ULSS7 Trevigiana per € 2.* |

## 28. Rettifiche di valore di attività finanziarie

I dati relativi al valore delle rettifiche di valore di attività finanziarie confrontati con quelli dell'anno precedente e la relativa variazione sono riportati nelle tabelle di Nota Integrativa Tabellare e nelle Schede di dettaglio, laddove previste dal D.lgs. 118/2011 e s.m.i.. Le tabelle sono presenti in allegato agli schemi di Stato Patrimoniale e Conto Economico e costituiscono parte integrante del Bilancio d'Esercizio.

*PRINCIPALI INFORMAZIONI delle movimentazioni dell'esercizio*

Non sono state rilevate movimentazione nell'esercizio.

RI.S.C.R.I.B.A.

*FATTI DI RILIEVO delle movimentazioni dell'esercizio*

Per la suddetta area di bilancio non si sono verificati fatti di rilievo e/o non si sono rilevati valori di bilancio.

ALTRE INFORMAZIONI RELATIVE ALLE RETTIFICHE DI VALORE DI ATTIVITÀ FINANZIARIE

*Inserire* SI *o* NO *nella cella in giallino denominata <<Caso presente in azienda?>>:*

| Cod. | Informazione | Caso presente in azienda? | *Se* Sì, *illustrare* |
|---|---|---|---|
| RF01 | Nell'esercizio sono state rilevate rettifiche di valore di attività finanziarie? | NO | |

## 29. Proventi e oneri straordinari

### 29.1 Proventi straordinari

#### E.1) Proventi straordinari

I dati relativi al valore dei proventi straordinari confrontati con quelli dell'anno precedente e la relativa variazione sono riportati nelle tabelle di Nota Integrativa Tabellare e nelle Schede di dettaglio, laddove previste dal D.lgs. 118/2011 e s.m.i.. Le tabelle sono presenti in allegato agli schemi di Stato Patrimoniale e Conto Economico e costituiscono parte integrante del Bilancio d'Esercizio.

*PRINCIPALI INFORMAZIONI delle movimentazioni dell'esercizio*

Al 31.12.2022 sono pari ad € 64.498.205 in incremento di € 43.796.104rispetto all'esercizio precedente.
Sono formati come segue:

*Plusvalenze*
Non sono state effettuate movimentazioni nell'esercizio.

*Sopravvenienze e insussistenze attive:*
I proventi ed oneri straordinari tengono conto degli esiti delle attività di ricognizione delle posizioni debitorie e creditorie anni pregressi di cui si è preso atto con Decreto ATS n. 125 del 03.03.2023, provvedimento preventivamente approvato dal Collegio Sindacale con il parere contenuto nell'allegato A) al Verbale n. 3 del 01.03.2023:

**Area Sanitaria:**
Debiti € 1.546.237,83 di cui:
- annualità 2011 e precedenti € 0,00;
- annualità 2012-2015 € 15.585,94;
- annualità 2016 € 19.411,55;
- annualità 2017 € 17.771,51;
- annualità 2018 € 2.107,59;
- annualità 2019 € 167,79;
- annualità 2020 305.549,78;
- annualità 2021 € 1.185.643,67.

**Area Socio Sanitaria:**
Debiti € 42.386,89 di cui:

RESCRIBA

- annualità 2021 € 42.386,89.

Dal punto di vista contabile:
Insussistenze attive complessive €1.588.624,72 di cui:
- *Area Sanitaria:*
€ 1.546.237,83 di cui: altre insussistenze attive verso terzi € 251.672,83, insussistenze attive v/terzi relative al personale € 96.908,60, insussistenze attive v/terzi relative alle convenzioni con medici di base € 674.116,41, Insussistenze attive v/terzi relative all'acquisto di beni e servizi € 523.539,99.
- *Area Socio Sanitaria*
€ 42.386,89 di cui: Insussistenze attive v/terzi relative all'acquisto prestaz. Sanitarie da operatori accreditati € 41.083,20, altre insussistenze attive verso terzi € 1.303,69.

Sono pari ad € 64.498.205 e sono formate come segue:

- **cod. 81010030010000 "Sopravvenienze e insussistenze attive verso ATS/ASST/Fondazioni della Regione" € 108.814**

L'importo si riferisce:
- € 8.225 recupero costi di personale in comando nell'anno 2021 (€ 5.424) e nell'anno 2020 (€ 2.801). In particolare, € 615 verso ATS di Pavia ed € 7.610 verso ASST Spedali Civili;
- € 2.576 trattasi della quota di contributo di cui alla DGR XI/164 del 29.05.2018 e decreto n. 16093 del 08.11.2018 Piani Mirati di Prevenzione 2018/2020, assegnata ad ATS Val Padana ma non utilizzata. Quest'ultima ha provveduto alla restituzione delle risorse;
- € 97.798 trattasi del recupero NOC restituito dalle ASST del Territorio (721 ASST Spedali Civili € 47.996, 722 € 20.719, 723 € 29.083). Tale importo è stato accantonato negli accantonamenti dell'esercizio (voce di spesa SKATS C16);
- € 215 storno prestazioni medicina preventiva anno 2020 dell'ASST Spedali Civili;

- **cod. 81010050010000 "Sopravvenienze e insussistenze attive v/terzi relative al personale" € 98.199**

L'importo si riferisce:
- € 868 recupero compensi personale per attività libero professionale anno 2019;
- € 390 recupero spese concorso dipendenti anno 2021;
- € 32 recupero sciopero dipendenti anno 2019;
- € 96.909 stralcio partite pregresse di cui al Decreto ATS n. 125 del 02.03.2023.

- **cod. 81010060010000 "Sopravvenienze e insussistenze attive v/terzi relative alle convenzioni con medici di base" € 678.352**

L'importo si riferisce:
- € 4.236 recupero somme a MMG a seguito di sentenza della Corte dei conti anno 2013;
- € 674.116 stralcio partite pregresse di cui al Decreto ATS n. 125 del 02.03.2023.

- **cod. 81010080010000 Sopravvenienze e insussistenze attive v/terzi relative all'acquisto prestaz. Sanitarie da operatori accreditati € 48.164**

L'importo si riferisce:
- € 6.625 storno costi prestazioni 43/SAN anno 2021 Ente Il Residence;
- € 456 minore riconoscimento tamponi COVID a Bioside come da Decreto ATS n. 474 del 12.08.2022 ad oggetto "Prestazioni di diagnostica COVID erogate nell'anno 2020 dai laboratori inseriti nell'apposita rete regionale, afferenti al territorio di ATS Brescia: saldo 2020 - III provvedimento";
- € 17.200 - voce NI "Insussistenze attive v/terzi relative all'acquisto prestaz. Sanitarie da operatori accreditati" codice 81010080010020 - relativi a vaccinazioni domiciliari COVID anno 2021. Il relativo debito è stato stralciato;
- € 23.883 - voce NI "Insussistenze attive v/terzi relative all'acquisto prestaz. Sanitarie da operatori accreditati" codice 81010080010020 - riferiti a costi anno 2021 per utente STP in RSA erroneamente rendicontati dall'Ente Gestore nell'utenza regionale con finanziamento a carico FSR relativamente alla quota extra budget. Il relativo debito è stato stralciato;

RI.S.C.R.I.B.A.

- **cod. 81010090010000 "Sopravvenienze e insussistenze attive v/terzi relative all'acquisto di beni e servizi" € 565.378**

L'importo si riferisce:
- € 18.182 conguaglio servizio idrico anno 2021;
- € 1.011 conguaglio bolli automezzi anno 2020;
- € 6.100 recupero costi utenze (energia elettrica, riscaldamento, acqua) anno 2021;
- € 688 storno partite aperte fornitori di beni e servizi anni 2014 e 2016 a seguito di verifica nota prot. 94735 del 15.09.2022 e 97524 del 22.09.2022:
- € 23 storno costi materiale protesico anno 2015;
- € 229 storno costi assistenza protesica anno 2016;
- € 1.738 storno costi acquisti prodotti nutrizione artificiale domiciliare anni 2014 e 2015;
- € 938 ricalcolo costi a seguito definizione pro rata IVA anno 2021;
- € 9.663 storno costi noleggio mezzi di trasporto anni 2014 e 2016;
- € 3.266 storno costi riscaldamento anno 2021;
- € 523.540 stralcio partite pregresse di cui al Decreto ATS n. 125 del 02.03.2023.

- **cod. 81010100010000 "Altre sopravvenienze e insussistenze attive v/terzi" € 62.800.355**

L'importo si riferisce:
- € 251.673 stralcio partite pregresse di cui al Decreto ATS n. 125 del 02.03.2023.
- € 1.045.875 recupero ticket da controlli esenzioni anni dal 2011 al 2018;
- € 142.392 azioni di rivalsa annualità precedenti;
- € 8.326 contributi controlli sanitari Dlgs.194/08 anno 2017;
- € 28 prestazioni veterinaria anno 2021;
- € 31.458 recupero costo personale in aspettativa con carica di direttore (risultato) anno 2021 e chiusura incentivo direttori 2021 a seguito di valutazione regionale;
- € 1.835 recupero costo personale comandato presso Azienda Sanitaria Unica Regionale Marche anno 2021;
- € 44 recupero assistenza integrativa naviganti anno 2020;
- € 75.210 recupero utenze anno 2021;
- € 5.655 rimborsi energia elettrica – pannelli fotovoltaici anno 2021;
- € 2.064 saldo IRES anno 2021;
- € 58 successivamente alla chiusura definitiva dei flussi per l'esercizio 2021, il Comune di Palazzolo, Ente Capofila dell'Ambito 6, ha segnalato di aver percepito € 58,13 in eccedenza per il terzo trimestre relativamente alla Misura 6 Comunità minori. Detto importo, in linea con le indicazioni per la chiusura degli esercizi precedenti, in sede di Assestamento è stato appostato come sopravvenienza attiva nel Bilancio Sanitario-Area Sanitaria;
- € 1.095 credito IVA da dichiarazione anno 2022;
- € 66 altri ricavi per sistemazioni contabili;
- € 2.080 prestazioni Laboratorio di Sanità Pubblica anno 2021;
- € 24.514 credito IRAP commerciale anno 2021;
- € 222 storno interessi di mora anno 2012 ditta Schire Italia Spa;
- € 515 storno interessi dimora anni 2017 e 2021 ditta Glaxosmithkline Spa;
- € 1398 ricavi impianto fotovoltaico anno 2021;
- € 651 ricavi infortunio anno 2020;
- € 4.056 storno vaccinazioni covid anno 2021 ASST del Garda e ASST Spedali Civili;
- € 4.440.290 risorse assegnate da Regione e relative a incremento tariffario per le prestazioni di assistenza ospedaliera per acuti a pazienti affetti da covid-19 di cui al DDG n. 6278 del 09.05.2022;
- € 113.822 risorse assegnate da Regione e relative a DGR 7011/22 Assegnazione del 30% delle maggiorazioni tariffarie per l'esercizio 2020 - DGR 4945/2021;
- € 383.458 risorse assegnate da Regione e relative a Rielaborazione ricoveri 2021;
- € 2.660 risorse assegnate da Regione e relative a Rielaborazione Sub-Acuti 2021;
- € 209.161 risorse assegnate da Regione e relative a Rielaborazione Ambulatoriali 2021;
- € 8.908.660 risorse assegnate da Regione e relative a Rielaborazione Tamponi COVID-19 2021;
- (-) € 332.592 risorse assegnate da Regione e relative a Rielaborazione recupero liste di attesa ricoveri - anno 2021 (-);
- € 295.598 risorse assegnate da Regione e relative a Rielaborazione recupero liste di attesa ambulatoriali - anno 2021;
- € 22.073.841 risorse assegnate da Regione e relative a Importo ristori 2020;

R.E.S.C.R.I.B.A.

- € 21.825.607 risorse assegnate da Regione e relative a Contributi pregressi sopr. attive - Quota mobilità attiva extra-regione da privato;
- € 1.653.447 risorse assegnate da Regione e relative a maggiori costi energia;
- € 45.000 risorse assegnate da Regione e relative all'accordo transattivo sottoscritto con la Fondazione Nobile Paolo Richiedei a seguito di Decreto Ingiuntivo RG 11530/2021 – Tribunale di Brescia (riconoscimento maggiori valorizzazioni sub acuti anni 2017 e 2018);
- € 1.304 voce NI "Altre insussistenze attive v/terzi" codice 81010100010020 - dovuta alla differenza emersa in sede di chiusura dell'esercizio 2021 tra costi effettivi e costi rendicontati nel flusso FE2 per prestazioni rese da Strutture ubicate fuori Regione Area Dipendenze. Il relativo debito è stato stralciato;
- € 537.563 relativi alla differenza emersa, successivamente alla chiusura dell'esercizio 2021 a seguito di apposita istruttoria, tra assegnazione ristori 2021 e contributo effettivamente riconosciuto agli Enti determinato con Decreto ATS n. 648 del 04.11.2022;
- € 1.043.321 sistemazione contabile delle partite creditorie e debitorie aperte riferite alle prestazioni effettuate agli stranieri temporaneamente presenti sul territorio (STP) fino al 31.12.2016.

Con il decreto n. 6240/2023 Regione ha considerato necessario procedere alla sistemazione contabile delle partite di cui sopra con le seguenti modalità e per le seguenti motivazioni:

<u>ATS</u>

- Chiusura a fronte di una sopravvenienza passiva v/terzi delle partite presenti alla voce "20201070000000 – B.II.1.g) Crediti v/Stato per spesa corrente – altro ", considerato che con Decreto n. 24544 del 25.11.2022 del Dirigente della Direzione Generale della Programmazione Sanitaria – Ufficio 8 del Ministero della Salute è stato ammesso a rimborso e liquidato a favore di Regione Lombardia il debito conciliato e riconosciuto dalle varie Prefetture;
- Chiusura a fronte di una sopravvenienza passiva v/terzi delle partite presenti alle voci "20204010030040 N.II.4.a.3.2) Crediti da Aziende Socio-Sanitarie Territoriali della Regione", considerato che si tratta di partite riferite ad acconti alle ASST per prestazioni STP ante 2016 e per i quali queste ultime non hanno ricevuto il rimborso dalle Prefetture;
- Chiusura a fronte di una sopravvenienza attiva v/terzi delle partite presenti alle voci "70701010010000 – D.VII.1.1) Debiti verso Aziende sanitarie private (sanità)", "71304020000000- D.XI.4.b) Altre voci di debito Altri debiti diversi – V/Enti Pubblici" riconducibili a prestazioni rimborsate agli erogatori dalla Prefettura e per le quali le ATS non hanno mai erogato acconti;
- Chiusura a fronte di una sopravvenienza passiva v/terzi delle partite presenti alla voce "20207060010000-B.II.7.e.1.2) Altri crediti diversi", riconducibile a prestazioni mai rimborsate agli erogatori privati dalla Prefetture, per cui verranno considerati inesigibili in sede di Consuntivo 2022, in quanto, ai sensi della normativa vigente, le Prefetture non provvederanno più ai pagamenti;
- per le aziende per le quali le sistemazioni contabili di cui sopra avrebbero come effetto l'esposizione di sopravvenienze passive superiori alle sopravvenienze attive, iscrizione di una sopravvenienza attiva a copertura del saldo negativo delle poste straordinarie per la sistemazione delle partite aperte STP ante 2017 alla voce "81010100010010-Altre sopravvenienze e insussistenze attive v/terzi" a fronte di un credito da iscrivere alla voce "20202010070000-B.II.2.a.8) Crediti v/Regione o Provincia Autonoma per spesa corrente – altro".

RESERVED

**ALLEGATO B - SISTEMAZIONE CONTABILE PARTITE APERTE STP ANTE 2017 - AZIENDE SANITARIE**

| 326 | ATS DI BRESCIA | | | | | | | | | | | | |
|---|---|---|---|---|---|---|---|---|---|---|---|---|---|
| ENTE | DESCRIZIONE ENTE | CONTI DARE | | | | | CONTO AVERE | | | | | IMPORTO | NOTA |
| 326 | ATS DI BRESCIA | EA0450 | E.2.B.3.2.G) Altre sopravvenienze passive v/terzi | 82010130010010 | 7.20.40.80.100.000.00.000 | Altre sopravvenienze passive v/terzi | ABA270 | B.II.1.g) Crediti v/Stato per spesa corrente - altro | 20201070000000 | 1.20.20.10.040.000.00.000 | B.II.1.g) Crediti v/Stato per spesa corrente - altro | 66.032,00 | Stralcio posizioni creditorie STP ante 2017 |
| 326 | ATS DI BRESCIA | EA0450 | E.2.B.3.2.G) Altre sopravvenienze passive v/terzi | 82010130010010 | 7.20.40.80.100.000.00.000 | Altre sopravvenienze passive v/terzi | ABA580 | B.II.4.a.3) Crediti v/Aziende sanitarie pubbliche della Regione - per altre prestazioni | 20204010030040 | 1.20.20.40.010.030.21.000 | B.II.4.a.3.2) Crediti da Aziende Socio-Sanitarie Territoriali della Regione | 524.755,00 | Stralcio posizioni creditorie STP ante 2017 |
| 326 | ATS DI BRESCIA | EA0450 | E.2.B.3.2.G) Altre sopravvenienze passive v/terzi | 82010130010010 | 7.20.40.80.100.000.00.000 | Altre sopravvenienze passive v/terzi | ABA670 | B.II.7.a) Crediti v/clienti privati | 20207010010000 | 1.20.20.70.010.100.00.000 | B.II.7.a.1) Crediti verso clienti privati altro | 316.868,00 | Stralcio posizioni creditorie STP ante 2017 |
| 326 | ATS DI BRESCIA | EA0450 | E.2.B.3.2.G) Altre sopravvenienze passive v/terzi | 82010130010010 | 7.20.40.80.100.000.00.000 | Altre sopravvenienze passive v/terzi | PDA291 | D.VII.1.a) Debiti verso erogatori (privati accreditati e convenzionati) di prestazioni sanitarie | 70701010010000 | 3.40.70.10.010.000.00.000 | D.VII.1.1) Debiti verso Aziende sanitarie private (sanità) | 135.666,00 | Ricostituzione posizioni debitorie STP ante 2017 |
| 326 | ATS DI BRESCIA | PDA291 | D.VII.1.a) Debiti verso erogatori (privati accreditati e convenzionati) di prestazioni sanitarie | 70701010010000 | 3.40.70.10.010.000.00.000 | D.VII.1.1) Debiti verso Aziende sanitarie private (sanità) | EA0140 | E.1.B.2.3.G) Altre sopravvenienze attive v/terzi | 81010100010010 | 7.10.30.80.100.000.00.000 | Altre sopravvenienze e insussistenze attive v/terzi | 275.997,00 | Stralcio posizioni debitorie STP ante 2017 |
| 326 | ATS DI BRESCIA | PDA380 | D.XI.4) Altri debiti diversi | 71304020000000 | 3.40.95.40.020.000.00.000 | Altre voci di debito (71304020000000 D.XI.4.b) Altri debiti diversi - V/Enti Pubblico) | EA0140 | E.1.B.2.3.G) Altre sopravvenienze attive v/terzi | 81010100010010 | 7.10.30.80.100.000.00.000 | Altre sopravvenienze e insussistenze attive v/terzi | 637.118,00 | Stralcio posizioni debitorie STP ante 2017 |
| 326 | ATS DI BRESCIA | ABA450 | B.II.2.a.7) Crediti v/Regione o Provincia Autonoma per spesa corrente - altro | 20202010070000 | 1.20.20.20.010.090.00.000 | B.II.2.a.8) Crediti v/Regione o Provincia Autonoma per spesa corrente - altro | EA0140 | E.1.B.2.3.G) Altre sopravvenienze attive v/terzi | 81010100010010 | 7.10.30.80.100.000.00.000 | Altre sopravvenienze e insussistenze attive v/terzi | 130.206,00 | Sopravvenienza attiva a copertura del saldo negativo delle poste straordinarie per la sistemazione delle partite aperte STP ante 2017 |

**ALLEGATO C - AZIENDE CON SALDO NEGATIVO DELLE POSTE STRAORDINARIE DERIVATE DALLA SISTEMAZIONE STP ANTE 2017**

| ENTE | DESCRIZIONE ENTE | IMPORTO | NOTA |
|---|---|---|---|
| 326 | ATS DI BRESCIA | 130.206,00 | Sopravvenienza attiva a copertura del saldo negativo delle poste straordinarie per la sistemazione delle partite aperte STP ante 2017 |

In sintesi, dal punto di vista economico nel Bilancio d'esercizio 2022 sono state rilevate:

82010130010010 Altre sopravvenienze passive v/terzi € 1.043.321;
81010100010010 Altre sopravvenienze e insussistenze attive v/terzi € 1.043.321.

Si è inoltro proceduto come segue:

- cancellazione crediti € 907.655 di cui:

- B.II.1.g) Crediti v/Stato per spesa corrente – altro € 66.032;
- B.II.4.a.3.2) Crediti da Aziende Socio-Sanitarie Territoriali della Regione € 524.755;
- B.II.7.a.1) Crediti verso clienti privati altro € 316.868

- cancellazione debiti € 913.115 di cui:

- D.VII.1.1) Debiti verso Aziende sanitarie private (sanità) € 275.997;
- Altre voci di debito (71304020000000 D.XI.4.b) Altri debiti diversi - V/Enti Pubblico) € 637.118

- costituzione nuovo debito relativo agli acconti non corrisposti a soggetto privato per prestazioni STP ante 2017 in quanto ai sensi la normativa vigente la Prefettura non provvederà più al pagamento:

- D.VII.1.1) Debiti verso Aziende sanitarie private (sanità) € 135.666.

- iscrizione del credito riferito a sopravvenienza attiva a copertura del saldo negativo delle poste straordinarie per la sistemazione contabile delle partite aperte STP ante 2017:

- B.II.2.a.8) Crediti v/Regione o Provincia Autonoma per spesa corrente – altro € 130.206

*Altri proventi straordinari*

Sono pari ad € 198.943 e comprendono:

R.L.S. C.R.I.B.A.

o l'introito riferito alla transazione sottoscritta tra ATS Brescia e un medico di medicina generale di cui si è preso atto con decreto n. 327 del 09.06.2022:
- € 518 rimborso contributo unificato per iscrizione a ruolo (Decr.327/22);
- € 27.500 rimborso spese legali (Decr.327/22).

o L'introito di € 170.925 relativo al rimborso dell'assicurazione a seguito della sentenza Corte di Appello di Brescia n. 1780/2019 oggetto di ricorso in Cassazione rubricato al n. 16377/2020 di R.G. L'onere che l'ATS di Brescia ha sostenuto è pari ad € 341.850 di cui una parte rimborsato appunto dall'Assicurazione e una parte a carico del Ministero delle Salute. Con nota prot. ATS n. 0047810/22 il Ministero ha comunicato all'Agenzia che non disporrà alcun tipo di liquidazione fintanto che il provvedimento giurisdizionale non acquisti autorità di cosa giudicata, dovendo gestire, fra l'altro, un arretrato molto significativo di sentenze già passate in giudicato.

**AREA SOCIOSANITARIA**

Per completezza di informazione si precisa che nell'esercizio 2022 in riferimento all'area sociosanitaria sono stati rilevati proventi straordinari in misura pari ad 580.008 di cui:
- € 58 che, come rappresentato in sede di terza certificazione trimestrale ed a seguito delle procedure di Assestamento, sono stati assegnati alla gestione Sanitaria. Più precisamente: successivamente alla chiusura definitiva dei flussi per l'esercizio 2021, il Comune di Palazzolo, Ente Capofila dell'Ambito 6, ha segnalato di aver percepito € 58,13 in eccedenza per il terzo trimestre relativamente alla Misura 6 Comunità minori; detto importo è stato appostato come sopravvenienza attiva nel Bilancio Sanitario-Area Sanitaria;
- € 42.387 corrispondenti all'importo dei debiti stralciati nell'esercizio 2022 come già illustrato nella sezione dedicata ai debiti. Come da assegnazione regionale definitiva per l'esercizio 2022 di cui al decreto n. 6983/2023, detto importo è stato appostato come insussistenza attiva nel Bilancio Sanitario-Area Sanitaria;
- € 537.563 relativi alla differenza tra l'importo teorico dei ristori anno 2021 e l'importo effettivamente riconosciuto. Come da assegnazione regionale definitiva per l'esercizio 2022 di cui al decreto n. 6983/2023, detto importo è stato appostato come sopravvenienza attiva nel Bilancio Sanitario-Area Sanitaria.

*FATTI DI RILIEVO delle movimentazioni dell'esercizio*

Nell'anno 2022 si segnalano le seguenti movimentazioni di rilievo riferite in particolare a valori assegnati da Regione:

- € 4.440.290 incremento tariffario per le prestazioni di assistenza ospedaliera per acuti a pazienti affetti da covid-19 di cui al DDG n. 6278 del 09.05.2022;
- € 113.822 risorse assegnate da Regione e relative a DGR 7011/22 Assegnazione del 30% delle maggiorazioni tariffarie per l'esercizio 2020 - DGR 4945/2021;
- € 383.458 risorse assegnate da Regione e relative a Rielaborazione ricoveri 2021 € 383.458;
- € 2.660 risorse assegnate da Regione e relative a Rielaborazione Sub-Acuti 2021;
- € 209.161 risorse assegnate da Regione e relative a Rielaborazione Ambulatoriali 2021;
- € 8.908.660 risorse assegnate da Regione e relative a Rielaborazione Tamponi COVID-19 2021;
- (-) € 332.592 risorse assegnate da Regione e relative a Rielaborazione recupero liste di attesa ricoveri - anno 2021 (-);
- € 295.598 risorse assegnate da Regione e relative a Rielaborazione recupero liste di attesa ambulatoriali - anno 2021;
- € 22.073.841 risorse assegnate da Regione e relative a Importo ristori 2020 € 22.073.841;
- € 21.825.607 risorse assegnate da Regione e relative a Contributi pregressi sopr. attive - Quota mobilità attiva extraregione da privato;
- € 1.653.447 risorse assegnate da Regione e relative a maggiori costi energia;
- € 45.000 risorse assegnate da Regione e relative all'accordo transattivo sottoscritto con la Fondazione Nobile Paolo Richiedei a seguito di Decreto Ingiuntivo RG 11530/2021 – Tribunale di Brescia (riconoscimento maggiori valorizzazioni sub acuti anni 2017 e 2018);
- € 537.563 relativi alla differenza emersa, successivamente alla chiusura dell'esercizio 2021 a seguito di apposita istruttoria, tra assegnazione ristori 2021 e contri-buto effettivamente riconosciuto agli Enti determinato con Decreto ATS n. 648 del 04.11.2022;
- € 1.043.321 sistemazione contabile delle partite creditorie e debitorie aperte riferite alle prestazioni effettuate agli stranieri temporaneamente presenti sul territorio (STP) fino al 31.12.2016.

R.L.C.R.I.B.A.

## 29.2 Oneri straordinari

### E.2) Oneri straordinari

I dati relativi al valore degli oneri straordinari confrontati con quelli dell'anno precedente e la relativa variazione sono riportati nelle tabelle di Nota Integrativa Tabellare e nelle Schede di dettaglio, laddove previste dal D.lgs. 118/2011 e s.m.i.. Le tabelle sono presenti in allegato agli schemi di Stato Patrimoniale e Conto Economico e costituiscono parte integrante del Bilancio d'Esercizio.

*PRINCIPALI INFORMAZIONI delle movimentazioni dell'esercizio*

Al 31.12.2022 gli oneri straordinari sono pari ad € 46.907.260 in aumento di € 38.854.038 rispetto all'esercizio precedente.
Sono formati come segue

*Minusvalenze*
Al 31.12.2022 sono pari a zero e sono in diminuzione di € 158.693 rispetto al 2021.

*Sopravvenienze e insussistenze passive:*

**AREA SANITARIA**

Al 31.12.2022 sono pari ad € 46.907.260 e sono in aumento di € 39.012.731 rispetto all'esercizio precedente.
Sono formate come segue:

- **Cod. 82010040010000 "Altre sopravvenienze e insussistenze passive verso ATS/ASST/Fondazioni della Regione" € 102.855**

L'importo si riferisce:
- € 101.355 recupero call center previsto in sede di BES 2021 verso le ASST cod. 721 e cod. 722 e non fatturato a seguito delle indicazioni regionali fornite in sede di chiusura del bilancio d'esercizio 2021;
- € 1.500 riscontro autoptico ASST Sacco.

- **Cod. 82010090010000 "Sopravvenienze e insussistenze passive v/terzi relative alle convenzioni con medici di base" € 1.169.150**

Il costo di € 1.169.150 si riferisce al Fondo di qualificazione dell'offerta A e B anno 2021.
L'ASL di Brescia ora ATS ha proceduto nel corso degli anni al riconoscimento di tali fondi secondo il criterio di "cassa" così come da indicazioni regionali. Si richiamano a tal proposito: decreto n. 10413 del 14.10.2009 ad oggetto "modifica ed Integrazione del finanziamento di parte corrente e indirizzi contabili per il terzo trimestre 2009 alle Aziende Sanitarie Locali", decreto n. 10367 del 13.10.2010 ad oggetto "modifica e integrazione dell'assegnazione per il finanziamento di parte corrente per l'anno 2010 alle Aziende Sanitarie Locali" e nota regionale n. H1.2013.0028468 del 11.10.2013 avente per oggetto "Linee guida per la redazione del III Trimestre".
A seguito di verifiche del Dipartimento Cure Primarie, si è ritenuto necessario adeguare la rilevazione dei costi al criterio di "competenza" rilevando il costo del fondo anno 2021 quale sopravvenienza passiva. Tale onere straordinario trova finanziamento in quota parte nei proventi straordinari derivanti dagli stralci dei debiti relativi alla medicina convenzionata anni 2020 e 2021 (€ 676.116,41) – così come certificati dal Direttore del Dipartimento Cure Primarie – e in quota parte nei restanti proventi straordinari rilevati nella contabilità aziendale senza pregiudicare l'equilibrio economico dell'agenzia.

- **Cod. 82010110010000 "Sopravvenienze e insussistenze passive v/terzi relative all'acquisto prestaz. sanitarie da operatori accreditati" € 56.363**

L'importo si riferisce:
- € 7.337 cessione sangue ed emocomponenti anno 2019 (€ 7.156) e anno 2021 (€ 181);
- € 4.026 procreazione assistita anno 2021;

PRESCRIBA.

- € 45.000 relativi all'accordo transattivo sottoscritto con la Fondazione Nobile Paolo Richiedei a seguito di Decreto Ingiuntivo RG 11530/2021 – Tribunale di Brescia (riconoscimento maggiori valorizzazioni sub acuti anni 2017 e 2018). A fronte del provvedimento del Tribunale, particolarmente svantaggioso per ATS, sono state intavolate complesse e lunghe trattative con l'ausilio dei legali incaricati delle parti, all'esito delle quali ATS Brescia ha convenuto di riconoscere, senza alcuna accettazione e/o acquiescenza delle reciproche pretese avversarie e neppure delle avverse tesi giuridiche prospettate in corso di causa dalle parti, di corrispondere l'importo di € 45.000,00. Con nota prot. 0082718/22 del 05.08.2022 ATS di Brescia ha chiesto a Regione Lombardia (Direzione Generale Welfare e Direzione Centrale Bilancio e Finanza Risorse Economico Finanziarie del Sistema Socio-Sanitario) l'assegnazione delle risorse economiche a finanziamento del costo di cui sopra, precisando che tale contenzioso era già stato inserito nel riscontro alla richiesta degli "accantonamenti rischi e legali" trasmessa in sede di Preconsuntivo 2021 con nota prot. n. 0024622/22 del 03.03.2022.

- **Cod. 82010120010000 "Sopravvenienze e insussistenze passive v/terzi relative all'acquisto di beni e servizi" € 33.182**

L'importo si riferisce:
- € 1.394 regolazione polizza assicurativa anni 2020 e 2021;
- € 578 fattura dispositivi medici diagnostici in vitro CND W anno 2021;
- € 880 prodotti chimici: materiali diagnostici senza CND anno 2021;
- € 6.232 prodotti farmaceutici anno 2015;
- € 18.182 storno recupero costi servizio idrico anno 2021;
- € 50 smaltimento rifiuti anno 2021;
- € 358 addebito quota sinistro anno 2021;
- € 5.465 servizio ritiro/consegna DPI covid anno 2021;
- € 43 noleggio mezzi di trasporto anno 2017.

- **Cod. 82010130010000 "Altre sopravvenienze passive v/terzi" € 45.203.860**

L'importo si riferisce:
- € 5.074 sorveglianza sanitaria anno 2021.
- € 500 prestazioni ADI rese a favore di utente bresciano dall'Azienda Sociosanitaria Ligure 5 nel pe-riodo marzo/aprile 2021.Detto importo è stato appostato come sopravvenienza passiva nel Bilancio Sanitario-Area Sanitaria;
- € 11.971 assistenza integrativa anni 2020-2021;
- € 642 contributi obbligatori Dlgs. 194/08 anno 2019;
- € 740 rideterminazione recupero costo personale comandato c/o Regione Lombardia anno 2021;
- € 150 rimborso per errato versamento prestazioni di igiene pubblica anno 2020;
- € 840 restituzione rimborso INAIL infortunio dipendenti anno 2021;
- € 278 rimborso per errato versamento sanzioni attività di igiene degli alimenti anno 2021;
- € 325 prestazioni aggiuntive personale dipendente covid 19 – anno 2021;
- € 7.413 farmaci innovativi ASP Trento anno 2020;
- € 17.688 rettifiche contabili anno 2018;
- € 26 rettifica recupero costi vaccinazioni co-pagamento ASST cod. 723;
- € 219 accertamento Agenzia Entrate dichiarazione anno 2019;
- € 265 restituzione rimborso ticket da assistiti non dovuto;
- € 1.296 adeguamento costi pro rata IVA anno 2021;
- € 3 mensa dipendenti anno 2021;
- € 51.917 prestazioni Cure palliative residenziali rese a favore di utente bresciano nel periodo 30/6/2020-31/12/2020 e 1/1/2021 – 12/04/2021 dall'Azienda Sanitaria Locale Viterbo;
- € 12.141.893 Sopravvenienza passiva relativa all'incremento tariffario per le prestazioni di assistenza ospedaliera per acuti a pazienti affetti da covid-19 di cui al DDG n. 6278 del 09.05.2022 (decreto ATS n. 457 del 04.08.2022). Nel provvedimento di assegnazione n. 6278/2022 è stato precisato che il contributo di € 12.141.893 dovrà trovare registrazione – così come indicato nel provvedimento di assegnazione – alle seguenti voci di bilancio: cod. 81010100010010 "Altre sopravvenienze e insussistenze attive verso terzi" e cod. 60401000000000 "B.IV.1) Quote inutilizzate contributi da Regione o Prov. Aut. per quota F.S. indistinto finalizzato";
- € 87.684 insussistenza passiva relativa al finanziamento di Polis Lombardia relativo al corso di formazione specifica in medicina generale terza annualità triennio 2018/2021. Con Decreto ATS n. 561 del 29.09.2022 si è dato atto che il fi-

B.C.R.I.B.A.

nanziamento ricevuto a saldo è stato inferiore per € 87.684,00 rispetto all'importo stanziato da Polis, a seguito dei minori costi sostenuti per le attività seminariali e per le attività pratiche dei tirocinanti;
- € 46.209 insussistenza passiva relativa al finanziamento di Polis Lombardia relativo al corso di formazione specifica in medicina generale prima annualità triennio 2020/2023 Con Decreto ATS n. 649 del 04.11.2022 si è dato atto che il finanziamento ricevuto a saldo è inferiore per € 46.209,00 rispetto all'importo stanziato da Polis, a seguito dei minori costi sostenuti da ATS per le attività seminariali;
- € 70.077 insussistenza passiva relativa al finanziamento di Polis Lombardia relativo al corso di formazione specifica in medicina generale seconda annualità triennio 2019/2022. Con Decreto ATS n. 7 del 05.01.2023 si è dato atto che il finanziamento ricevuto a saldo è inferiore per € 70.077,00 rispetto all'importo stanziato da Polis, a seguito dei minori costi sostenuti da ATS per le attività seminariali;
- € 587 rimborso franchigia sinistro di cui al Decreto ATS n. 737/2022);
- € 60.014 come da indicazioni regionali contenute nella nota regionale prot. A1.2022.0534328 del 21.06.2022 si è proceduto alla cancellazione dei crediti anni 2004 e 2010 verso ASL di Pavia, ora ATS di Pavia, e alla registrazione della relativa insussistenza passiva.
- € 120 maggiore validazione vaccinazioni covid ASST Franciacorta anno 2021;
- € 31.654.608 riferiti alle risorse assegnate da Regione con il decreto n. 14896 del 18.10.2022 i cui relativi costi sono i seguenti:

o DGR 7011/22 Assegnazione del 30% delle maggiorazioni tariffarie per l'esercizio 2020 - DGR 4945/2021 € 113.822;
o Rielaborazione ricoveri 2021 € 383.458;
o Rielaborazione Sub-Acuti 2021 € 2.660;
o Rielaborazione Ambulatoriali 2021 € 209.161;
o Rielaborazione Tamponi COVID-19 2021 € 8.908.660;
o Rielaborazione recupero liste di attesa ricoveri - anno 2021 (-) € 332.592;
o Rielaborazione recupero liste di attesa ambulatoriali - anno 2021 € 295.598;
o Ristori 2020 € 22.073.841.

- € 1.043.321 sistemazione contabile delle partite creditorie e debitorie aperte riferite alle prestazioni effettuate agli stranieri temporaneamente presenti sul territorio (STP) fino al 31.12.2016.

Con il decreto n. 6240/2023 Regione ha considerato necessario procedere alla sistemazione contabile delle partite di cui sopra con le seguenti modalità e per le seguenti motivazioni:

<u>ATS</u>

- Chiusura a fronte di una sopravvenienza passiva v/terzi delle partite presenti alla voce "20201070000000 – B.II.1.g) Crediti v/Stato per spesa corrente – altro ", considerato che con Decreto n. 24544 del 25.11.2022 del Dirigente della Direzione Generale della Programmazione Sanitaria – Ufficio 8 del Ministero della Salute è stato ammesso a rimborso e liquidato a favore di Regione Lombardia il debito conciliato e riconosciuto dalle varie Prefetture;
- Chiusura a fronte di una sopravvenienza passiva v/terzi delle partite presenti alle voci "20204010030040 N.II.4.a.3.2) Crediti da Aziende Socio-Sanitarie Territoriali della Regione", considerato che si tratta di partite riferite ad acconti alle ASST per prestazioni STP ante 2016 e per i quali queste ultime non hanno ricevuto il rimborso dalle Prefetture;
- Chiusura a fronte di una sopravvenienza attiva v/terzi delle partite presenti alle voci "70701010010000 – D.VII.1.1) Debiti verso Aziende sanitarie private (sanità)", "71304020000000- D.XI.4.b) Altre voci di debito Altri debiti diversi – V/Enti Pubblici" riconducibili a prestazioni rimborsate agli erogatori dalla Prefettura e per le quali le ATS non hanno mai erogato acconti;
- Chiusura a fronte di una sopravvenienza passiva v/terzi delle partite presenti alla voce "20207060010000- B.II.7.e.1.2) Altri crediti diversi", riconducibile a prestazioni mai rimborsate agli erogatori privati dalla Prefetture, per cui verranno considerati inesigibili in sede di Consuntivo 2022, in quanto, ai sensi della normativa vigente, le Prefetture non provvederanno più ai pagamenti;
- per le aziende per le quali le sistemazioni contabili di cui sopra avrebbero come effetto l'esposizione di sopravvenienze passive superiori alle sopravvenienze attive, iscrizione di una sopravvenienza attiva a copertura del saldo negativo delle poste straordinarie per la sistemazione delle partite aperte STP ante 2017 alla voce "81010100010010-Altre sopravvenienze e insussistenze attive v/terzi" a fronte di un credito da iscrivere alla voce "20202010070000-B.II.2.a.8) Crediti v/Regione o Provincia Autonoma per spesa corrente – altro".

R.L.S.C.R.I.B.A.

**ALLEGATO B - SISTEMAZIONE CONTABILE PARTITE APERTE STP ANTE 2017 - AZIENDE SANITARIE**

| 326 | ATS DI BRESCIA | | | | | | | | | | | | |
|---|---|---|---|---|---|---|---|---|---|---|---|---|---|
| ENTE | DESCRIZIONE ENTE | CONTI DARE | | | | | CONTO AVERE | | | | | IMPORTO | NOTA |
| 326 | ATS DI BRESCIA | EA0450 | E.2.B.3.2.G) Altre sopravvenienze passive v/terzi | 82010130010010 | 7.20.40.80.100.000.00.000 | Altre sopravvenienze passive v/terzi | ABA270 | B.II.1.g) Crediti v/Stato per spesa corrente - altro | 20201070000000 | 1.20.20.10.040.000.00.000 | B.II.1.g) Crediti v/Stato per spesa corrente - altro | 66.032,00 | Stralcio posizioni creditorie STP ante 2017 |
| 326 | ATS DI BRESCIA | EA0450 | E.2.B.3.2.G) Altre sopravvenienze passive v/terzi | 82010130010010 | 7.20.40.80.100.000.00.000 | Altre sopravvenienze passive v/terzi | ABA580 | B.II.4.a.3) Crediti v/Aziende sanitarie pubbliche della Regione - per altre prestazioni | 20204010030040 | 1.20.20.40.010.030.21.000 | B.II.4.a.3.2) Crediti da Aziende Socio-Sanitarie Territoriali della Regione | 524.755,00 | Stralcio posizioni creditorie STP ante 2017 |
| 326 | ATS DI BRESCIA | EA0450 | E.2.B.3.2.G) Altre sopravvenienze passive v/terzi | 82010130010010 | 7.20.40.80.100.000.00.000 | Altre sopravvenienze passive v/terzi | ABA670 | B.II.7.a) Crediti v/clienti privati | 20207010010000 | 1.20.20.70.010.100.00.000 | B.II.7.a.1) Crediti verso clienti privati altro | 316.868,00 | Stralcio posizioni creditorie STP ante 2017 |
| 326 | ATS DI BRESCIA | EA0450 | E.2.B.3.2.G) Altre sopravvenienze passive v/terzi | 82010130010010 | 7.20.40.80.100.000.00.000 | Altre sopravvenienze passive v/terzi | PDA291 | D.VII.1.a) Debiti verso erogatori (privati accreditati e convenzionati) di prestazioni sanitarie | 70701010010000 | 3.40.70.10.010.000.00.000 | D.VII.1.1) Debiti verso Aziende sanitarie private (sanità) | 135.666,00 | Ricostituzione posizioni debitorie STP ante 2017 |
| 326 | ATS DI BRESCIA | PDA291 | D.VII.1.a) Debiti verso erogatori (privati accreditati e convenzionati) di prestazioni sanitarie | 70701010010000 | 3.40.70.10.010.000.00.000 | D.VII.1.1) Debiti verso Aziende sanitarie private (sanità) | EA0140 | E.1.B.2.3.G) Altre sopravvenienze attive v/terzi | 81010100010010 | 7.10.30.80.100.000.00.000 | Altre sopravvenienze e insussistenze attive v/terzi | 275.997,00 | Stralcio posizioni debitorie STP ante 2017 |
| 326 | ATS DI BRESCIA | PDA380 | D.XI.4) Altri debiti diversi | 71304020000000 | 3.40.95.40.020.000.00.000 | Altre voci di debito (71304020000000 D.XI.4.b) Altri debiti diversi - V/Enti Pubblico) | EA0140 | E.1.B.2.3.G) Altre sopravvenienze attive v/terzi | 81010100010010 | 7.10.30.80.100.000.00.000 | Altre sopravvenienze e insussistenze attive v/terzi | 637.118,00 | Stralcio posizioni debitorie STP ante 2017 |
| 326 | ATS DI BRESCIA | ABA450 | B.II.2.a.7) Crediti v/Regione o Provincia Autonoma per spesa corrente - altro | 20202010070000 | 1.20.20.20.010.090.00.000 | B.II.2.a.8) Crediti v/Regione o Provincia Autonoma per spesa corrente - altro | EA0140 | E.1.B.2.3.G) Altre sopravvenienze attive v/terzi | 81010100010010 | 7.10.30.80.100.000.00.000 | Altre sopravvenienze e insussistenze attive v/terzi | 130.206,00 | Sopravvenienza attiva a copertura del saldo negativo delle poste straordinarie per la sistemazione delle partite aperte STP ante 2017 |

**ALLEGATO C - AZIENDE CON SALDO NEGATIVO DELLE POSTE STRAORDINARIE DERIVATE DALLA SISTEMAZIONE STP ANTE 2017**

| ENTE | DESCRIZIONE ENTE | IMPORTO | NOTA |
|---|---|---|---|
| 326 | ATS DI BRESCIA | 130.206,00 | Sopravvenienza attiva a copertura del saldo negativo delle poste straordinarie per la sistemazione delle partite aperte STP ante 2017 |

In sintesi, dal punto di vista economico nel Bilancio d'esercizio 2022 sono state rilevate:

82010130010010 Altre sopravvenienze passive v/terzi € 1.043.321;
81010100010010 Altre sopravvenienze e insussistenze attive v/terzi € 1.043.321.

Si è inoltro proceduto come segue:

- cancellazione crediti € 907.655 di cui:

- B.II.1.g) Crediti v/Stato per spesa corrente – altro € 66.032;
- B.II.4.a.3.2) Crediti da Aziende Socio-Sanitarie Territoriali della Regione € 524.755;
- B.II.7.a.1) Crediti verso clienti privati altro € 316.868

- cancellazione debiti € 913.115 di cui:

- D.VII.1.1) Debiti verso Aziende sanitarie private (sanità) € 275.997;
- Altre voci di debito (71304020000000 D.XI.4.b) Altri debiti diversi - V/Enti Pubblico) € 637.118

- costituzione nuovo debito relativo agli acconti non corrisposti a soggetto privato per prestazioni STP ante 2017 in quanto ai sensi la normativa vigente la Prefettura non provvederà più al pagamento:

- D.VII.1.1) Debiti verso Aziende sanitarie private (sanità) € 135.666.

- iscrizione del credito riferito a sopravvenienza attiva a copertura del saldo negativo delle poste straordinarie per la sistemazione contabile delle partite aperte STP ante 2017:

- B.II.2.a.8) Crediti v/Regione o Provincia Autonoma per spesa corrente – altro € 130.206.

## AREA SOCIOSANITARIA

Per completezza di informazione si precisa che nell'esercizio 2022 in riferimento all'area sociosanitaria sono stati rilevati oneri straordinari in misura pari ad € 52.417 che, come rappresentato in sede di terza certificazione trimestrale ed a seguito delle procedure di Assestamento, sono stati assegnati alla gestione Sanitaria. Più precisamente:

P.E.S.C.R.I.B.A.

- successivamente alla rilevazione dei costi riferiti al budget "Altri costi" per l'esercizio 2021, è pervenuta a questa ATS documentazione relativa a prestazioni ADI rese a favore di utente bresciano dall'Azienda Sociosanitaria Ligure 5 nel periodo marzo/aprile 2021 in misura pari ad € 500. Detto importo è stato appostato come sopravvenienza passiva nel Bilancio Sanitario-Area Sanitaria;
- è pervenuta a questa ATS documentazione dall'Azienda Sanitaria Locale Viterbo relativa a prestazioni Cure palliative residenziali rese a favore di utente bresciano nel periodo 30/6/2020 - 31/12/2020 e 1/1/2021 - 12/04/2021 in misura pari ad € 51.916,80. Detto importo è stato appostato come sopravvenienza passiva nel Bilancio Sanitario-Area Sanitaria.

*Altri oneri straordinari*
Al 31.12.2022 sono pari a zero e non sono intervenute variazioni rispetto al precedente esercizio.

*FATTI DI RILIEVO delle movimentazioni dell'esercizio*

Nell'anno 2022 si segnalano le seguenti movimentazioni di rilievo riferite in particolare a valori assegnati da Regione:
- € 12.141.893 Sopravvenienza passiva relativa all'incremento tariffario per le prestazioni di assistenza ospedaliera per acuti a pazienti affetti da covid-19 di cui al DDG n. 6278 del 09.05.2022 (decreto ATS n. 457 del 04.08.2022);
- € 31.654.608 riferiti alle risorse assegnate da Regione con il decreto n. 14896 del 18.10.2022 i cui relativi costi sono i seguenti:

o DGR 7011/22 Assegnazione del 30% delle maggiorazioni tariffarie per l'esercizio 2020 - DGR 4945/2021 € 113.822;
o Rielaborazione ricoveri 2021 € 383.458;
o Rielaborazione Sub-Acuti 2021 € 2.660;
o Rielaborazione Ambulatoriali 2021 € 209.161;
o Rielaborazione Tamponi COVID-19 2021 € 8.908.660;
o Rielaborazione recupero liste di attesa ricoveri - anno 2021 (-) € 332.592;
o Rielaborazione recupero liste di attesa ambulatoriali - anno 2021 € 295.598;
o Ristori 2020 € 22.073.841.

- € 1.043.321 sistemazione contabile delle partite creditorie e debitorie aperte riferite alle prestazioni effettuate agli stranieri temporaneamente presenti sul territorio (STP) fino al 31.12.2016 di cui al Decreto n. 6240/2023.

## ALTRE INFORMAZIONI RELATIVE AGLI ACQUISTI DI SERVIZI

*Inserire SI o NO nella cella in giallino denominata <<Caso presente in azienda?>>:*

| Cod. | Informazione | Caso presente in azienda? | *Se Sì, illustrare* |
|---|---|---|---|
| PS01 | **Plusvalenze/Minusvalenze.** Nell'esercizio sono state rilevate plusvalenze/minusvalenze? | NO | |
| PS02 | **Sopravvenienze attive**. Illustrare la composizione delle sopravvenienze attive, per anno di riferimento, per soggetto e per evento contabile, indicando quanto di esse è già stato incassato dall'Azienda. | SI | *Si rimanda al paragrafo 29.1* |
| PS03 | **Insussistenze attive.** Illustrare la composizione delle insussistenze attive, per anno di riferimento, per soggetto e per evento contabile. | SI | *Si rimanda al paragrafo 29.1* |

RLS.C.R.I.B.A.

| | | | |
|---|---|---|---|
| PS04 | **Sopravvenienze passive.** Illustrare la composizione delle sopravvenienze passive, per anno di riferimento, per soggetto e per evento contabile. | SI | *Si rimanda al paragrafo 29.2* |
| PS05 | **Insussistenze passive.** Illustrare la composizione delle insussistenze passive, per anno di riferimento, per soggetto e per evento contabile. | SI | *Si rimanda al paragrafo 29.2* |
| PS06 | **Altro.** Esistono altre informazioni che si ritiene necessario fornire per soddisfare la regola generale secondo cui "Se le informazioni richieste da specifiche disposizioni di legge non sono sufficienti a dare una rappresentazione veritiera e corretta, si devono fornire le informazioni complementari necessarie allo scopo" (art 2423 cc)? | NO | |

## 30. Imposte e tasse

### Y. IMPOSTE E TASSE

I dati relativi al valore delle imposte e tasse confrontati con quelli dell'anno precedente e la relativa variazione sono riportati nelle tabelle di Nota Integrativa Tabellare e nelle Schede di dettaglio, laddove previste dal D.lgs. 118/2011 e s.m.i.. Le tabelle sono presenti in allegato agli schemi di Stato Patrimoniale e Conto Economico e costituiscono parte integrante del Bilancio d'Esercizio.

*PRINCIPALI INFORMAZIONI delle movimentazioni dell'esercizio*

*IRAP*
Il costo al 31.12.2022 è pari ad € 1.959.457 (anno 2021 € 1.994.759) ed è formato come segue:

- IRAP relativa a personale dipendente € 1.795.574 (anno 2021 € 1.755.318);
- IRAP relativa a collaboratori e personale assimilato a lavoro dipendente € 113.896 (anno 2021 € 164.883);
- IRAP relativa ad attività di libera professione (intramoenia) € 2.157 (anno 2021 € 2.414);
- IRAP relativa ad attività commerciali € 47.830 (anno 2021 € 72.344).

*IRES*
L'IRES è pari ad € 48.846 (anno 2021 € 50.910) è relativa agli immobili di proprietà

*FATTI DI RILIEVO delle movimentazioni dell'esercizio*

Per la suddetta area di bilancio non si sono verificati fatti di rilievo e/o non si sono rilevati valori di bilancio.

## 31. Informazioni relative al Conto Economico dell'attività libero professionale

**Sintetica rappresentazione dei ricavi e costi di attività libero professionale**

*PRINCIPALI INFORMAZIONI delle movimentazioni dell'esercizio*

AL 31.12.2022 le risultanze dell'attività libero professionale sono le seguenti:

RLSCRIBA.

**RICAVI:**
Sono pari ad € 31.805 di cui:

| Descrizione | BES 2021 | BES 2022 | Variazione |
|---|---|---|---|
| | A | B | B-A |
| Ricavi per libera professione ex art. 55 c.1 lett. a) - b) Ccnl - (Area specialistica) | 350 | | - 350,00 |
| Ricavi per libera professione ex art. 55 c.1 lett. a) - b) Ccnl - (Area sanità pubblica) | 16.554 | 15.080 | - 1.474 |
| Ricavi per servizi di consulenza sanitaria in area pagamento (art. 55 c.1 lett. c) d) ed ex art. 57-58 CCNL) | 18.645 | 16.725 | - 1.920 |
| **Totale** | **35.549** | **31.805** | **- 3.744** |

I ricavi comprendono:
- prestazioni veterinarie € 15.080;
- convenzioni per la collaborazione in materia di sorveglianza sanitaria con: l'Università Cattolica del Sacro Cuore di Brescia, il Gruppo Editoriale Bresciana S.p.a., Teletutto Bresciasette e BCC del Garda.

**COSTI:**
Sono pari ad € 28.712 di cui:

- ATSC11 Libera Professione (art. 55 CCNL) + IRAP per € 26.195

| Descrizione | BES 2021 | BES 2022 | Variazione |
|---|---|---|---|
| | A | B | B-A |
| Compart. al personale att. libera professione ex art. 55 c.1 lett. a) - b) Ccnl - Area Specialistica | 1.014 | - | - 1.014 |
| Compart. al personale att. libera professione ex art. 55 c.1 lett. a) - b) Ccnl - Area sanità pubblica | 12.115 | 11.717 | - 398 |
| Servizi di consulenza sanitaria in area pagamento (art. 55 c.1 lett. c) d) ed ex art. 57-58 CCNL) | 13.785 | 12.321 | - 1.464 |
| IRAP relativa ad attività di libera professione (intramoenia) | 2.414 | 2.157 | - 257 |
| **Totale** | **29.328** | **26.195** | **- 3.133** |

I costi indicati si riferiscono alla compartecipazione del personale ai proventi dell'attività in libera professione e alla relativa IRAP.

- ATSC16 Accantonamenti dell'esercizio per € 2.517:

| Descrizione | BES 2021 | BES 2022 | Variazione |
|---|---|---|---|
| | A | B | B-A |
| - Acc.to Legge Balduzzi L.Professione | 1.317 | 1.175 | - 142 |
| - Acc.to Fondo Perequazione L. Professione | 1.481 | 1.342 | - 139 |
| Altri accantonamenti per maggiore assegnazione libera professione | | - | - |
| **Totale** | **2.798** | **2.517** | **- 281** |

In sintesi, il margine della libera professione riporta le seguenti risultanze:

RI.S.C.R.I.B.A.

| Cod. | Voce | BES 2021 | BES 2022 | Variazione |
|---|---|---|---|---|
| | | A | B | B-A |
| ATSR09 | Libera professione (art. 55 CCNL) | 35.549 | 31.805 | - 3.744 |
| | **Totale Ricavi** | **35.549** | **31.805** | **- 3.744** |
| | | | | |
| ATSC11 | Libera professione (art. 55 CCNL) + IRAP | 29.328 | 26.195 | - 3.133 |
| ATSC16 | Accantonamenti dell'esercizio | 2.798 | 2.517 | - 281 |
| | **Totale Costi** | **32.126** | **28.712** | **- 3.414** |
| | | | | |
| | **Risultato Economico** | **3.423** | **3.093** | **- 330** |

*FATTI DI RILIEVO delle movimentazioni dell'esercizio*

Per la suddetta area di bilancio non si sono verificati fatti di rilievo e/o non si sono rilevati valori di bilancio.

## 32. Informazioni relative alle partite infragruppo

*PRINCIPALI INFORMAZIONI delle movimentazioni dell'esercizio*

**CREDITI INTERCOMPANY**

321 – ATS DELLA CITTA' METROPOLITANA DI MILANO
Non risultano crediti aperti alla data del 31/12/2022.

322 – ATS DELL'INSUBRIA
Al 31/12/2022 i crediti risultano conciliati.
Crediti ATS Brescia € 105.395 Di cui:
- € 105.359 Crediti da Agenzie Tutela Salute della Regione per mobilità non in compensazione
- € 36 Crediti da Agenzie Tutela Salute della Regione

323 – ATS DELLA MONTAGNA
Al 31/12/2022 i crediti risultano conciliati.
- € 97 Crediti da Agenzie Tutela Salute della Regione

324 – ATS DELLA BRIANZA
Al 31/12/2022 i crediti risultano conciliati.
- € 25 Crediti da Agenzie Tutela Salute della Regione

325 – ATS DI BERGAMO
Non risultano crediti aperti alla data del 31/12/2022.

327 – ATS DELLA VAL PADANA
Al 31/12/2022 i crediti risultano conciliati.
- € 85 Crediti da Agenzie Tutela Salute della Regione

328 – ATS DI PAVIA
Al 31/12/2022 i crediti risultano conciliati.
- € 622 Crediti da Agenzie Tutela Salute della Regione

RIS.C.R.I.B.A.

701 – ASST GRANDE OSPEDALE METROPOLITANO NIGUARDA
Non risultano crediti aperti alla data del 31/12/2022.

702 – ASST SANTI PAOLO E CARLO
Non risultano crediti aperti alla data del 31/12/2022.

703 – ASST FATEBENEFRATELLI SACCO
Non risultano crediti aperti alla data del 31/12/2022.

704 – ASST CENTRO SPECIALISTICO ORTOPEDICO TRAUMATOLOGICO GAETANO PINI
Al 31/12/2022 i crediti risultano conciliati.
- € 5.533 Crediti da Aziende Socio-Sanitarie Territoriali della Regione

705 – ASST OVEST MILANESE
Non risultano crediti aperti alla data del 31/12/2022.

706 – ASST RHODENSE
Non risultano crediti aperti alla data del 31/12/2022.

707 – ASST NORD MILANO
Non risultano crediti aperti alla data del 31/12/2022.

708 – ASST MELEGNANO E DELLA MARTESANA
Non risultano crediti aperti alla data del 31/12/2022.

709 – ASST DI LODI
Non risultano crediti aperti alla data del 31/12/2022.

710 – ASST DEI SETTE LAGHI
Non risultano crediti aperti alla data del 31/12/2022.

711 – ASST DELLA VALLE OLONA
Non risultano crediti aperti alla data del 31/12/2022.

712 - ASST LARIANA
Al 31/12/2022 i crediti risultano conciliati.
- € 8 Crediti da Aziende Socio-Sanitarie Territoriali della Regione

713 – ASST DELLA VALTELLINA E DELL'ALTO LARIO
Al 31/12/2022 i crediti risultano conciliati.
- € 8 Crediti da Aziende Socio-Sanitarie Territoriali della Regione

714 – ASST DELLA VALCAMONICA
Al 31/12/2022 i crediti risultano conciliati.
- € 34.495 Crediti da Aziende Socio-Sanitarie Territoriali della Regione

715 – ASST DI LECCO
Non risultano crediti aperti alla data del 31/12/2022.

716 – ASST DI MONZA
Non risultano crediti aperti alla data del 31/12/2022.

717 – ASST DI VIMERCATE
Non risultano crediti aperti alla data del 31/12/2022.

R.I.S.C.R.I.B.A.

718 – ASST PAPA GIOVANNI XXIII
Non risultano crediti aperti alla data del 31/12/2022.

719 – ASST DI BERGAMO OVEST
Non risultano crediti aperti alla data del 31/12/2022.

720 – ASST DI BERGAMO EST
Non risultano crediti aperti alla data del 31/12/2022.

721 – ASST DEGLI SPEDALI CIVILI
Al 31/12/2022 i crediti risultano conciliati.
- € 572.019 Crediti da Aziende Socio-Sanitarie Territoriali della Regione

722 – ASST DELLA FRANCIACORTA
Al 31/12/2022 i crediti risultano conciliati.
- € 4.826 Crediti da Aziende Socio-Sanitarie Territoriali della Regione

723 – ASST DEL GARDA
Al 31/12/2022 i crediti risultano conciliati.
- € 779.292 Crediti da Aziende Socio-Sanitarie Territoriali della Regione

724 – ASST DI CREMONA
Al 31/12/2022 i crediti risultano conciliati.
La differenza appurata con ASST Cremona ammonta:
€ 3.486 dovuta alla diversa contabilizzazione dell'IVA. ASST di Cremona considera i propri debiti al lordo dell'IVA, ATS Brescia al netto e € 1 diverso arrotondamento finale;
Crediti ATS Brescia € 16.686 / Debiti ASST Cremona € 20.171

725 - ASST DI MANTOVA
Non risultano crediti aperti alla data del 31/12/2022.

726 – ASST DI CREMA
Non risultano crediti aperti alla data del 31/12/2022.

727 – ASST DI PAVIA
Non risultano crediti aperti alla data del 31/12/2022.

922 – FONDAZIONE IRCCS ISTITUTO TUMORI DI MILANO
Non risultano crediti aperti alla data del 31/12/2022.

923 – FONDAZIONE IRCCS NEUROLOGICO BESTA DI MILANO
Non risultano crediti aperti alla data del 31/12/2022.

924 – FONDAZIONE IRCCS SAN MATTEO DI PAVIA
Non risultano crediti aperti alla data del 31/12/2022.

925 – FONDAZIONE IRCCS OSPEDALE POLICLINICO DI MILANO
Al 31/12/2022 i crediti risultano conciliati.
- € 13.145 Crediti da IRCCS e Fondazioni di diritto pubblico della Regione

**DEBITI INTERCOMPANY**

321 – ATS DELLA CITTA' METROPOLITANA DI MILANO

PLS.C.R.I.B.A.

Al 31/12/2022 i debiti risultano conciliati.
- € 39.473 Debiti verso Agenzie Tutela Salute della Regione
La differenza appurata con ATS CITTA' METROPOLITANA DI MILANO ammonta:
€ 264 dovuta alla diversa contabilizzazione dell'IVA. ATS BRESCIA considera i propri debiti per fatture da ricevere al lordo dell'IVA, ATS CITTA' METROPOLITANA DI MILANO al netto;
Debiti ATS Brescia € 39.473 / Crediti ATS CITTA' METROPOLITANA DI MILANO € 39.209

322 – ATS DELL'INSUBRIA
Al 31/12/2022 i debiti risultano conciliati.
- € 117 Debiti verso Agenzie Tutela Salute della Regione

323 – ATS DELLA MONTAGNA
Al 31/12/2022 i debiti risultano conciliati.

324 – ATS DELLA BRIANZA
Al 31/12/2022 i debiti risultano conciliati.
- € 15 Debiti verso Agenzie Tutela Salute della Regione

325 – ATS DI BERGAMO
Al 31/12/2022 i debiti risultano non conciliati.
- € 3.899.835 Debiti verso Agenzie Tutela Salute della Regione

327 – ATS DELLA VAL PADANA
Al 31/12/2022 i debiti risultano conciliati.
- € 3.875 Debiti verso Agenzie Tutela Salute della Regione

328 – ATS DI PAVIA
Non risultano debiti aperti alla data del 31/12/2022.

701 – ASST GRANDE OSPEDALE METROPOLITANO NIGUARDA
Al 31/12/2022 i debiti risultano conciliati.
- € 12.647 Debiti verso Aziende Socio-Sanitarie Territoriali della Regione

702 – ASST SANTI PAOLO E CARLO
Al 31/12/2022 i debiti risultano conciliati.
- € 20.000 Debiti verso Aziende Socio-Sanitarie Territoriali della Regione

703 – ASST FATEBENEFRATELLI SACCO
Al 31/12/2022 i debiti risultano conciliati.
- € 10.000 Debiti verso Aziende Socio-Sanitarie Territoriali della Regione

704 – ASST CENTRO SPECIALISTICO ORTOPEDICO TRAUMATOLOGICO GAETANO PINI
Non risultano debiti aperti alla data del 31/12/2022.

705 – ASST OVEST MILANESE
Al 31/12/2022 i debiti risultano conciliati.
- € 10.000 Debiti verso Aziende Socio-Sanitarie Territoriali della Regione

706 – ASST RHODENSE
Al 31/12/2022 i debiti risultano conciliati.
- € 10.000 Debiti verso Aziende Socio-Sanitarie Territoriali della Regione

707 – ASST NORD MILANO
Non risultano debiti aperti alla data del 31/12/2022.

P.E.C.R.I.B.A.

708 – ASST MELEGNANO E DELLA MARTESANA
Non risultano debiti aperti alla data del 31/12/2022.

709 – ASST DI LODI
Al 31/12/2022 i debiti risultano conciliati.
- € 20.000 Debiti verso Aziende Socio-Sanitarie Territoriali della Regione

710 – ASST DEI SETTE LAGHI
Al 31/12/2022 i debiti risultano conciliati.
- € 20.000 Debiti verso Aziende Socio-Sanitarie Territoriali della Regione

711 – ASST DELLA VALLE OLONA
Non risultano debiti aperti alla data del 31/12/2022.

712 - ASST LARIANA
Al 31/12/2022 i debiti risultano conciliati.
- € 10.000 Debiti verso Aziende Socio-Sanitarie Territoriali della Regione

713 – ASST DELLA VALTELLINA E DELL'ALTO LARIO
Al 31/12/2022 i debiti risultano conciliati.
- € 20.000 Debiti verso Aziende Socio-Sanitarie Territoriali della Regione

714 – ASST DELLA VALCAMONICA
Al 31/12/2022 i debiti risultano conciliati.
- € 10.000 Debiti verso Aziende Socio-Sanitarie Territoriali della Regione

715 – ASST DI LECCO
Al 31/12/2022 i debiti risultano conciliati.
- € 20.000 Debiti verso Aziende Socio-Sanitarie Territoriali della Regione

716 – ASST DI MONZA
Non risultano debiti aperti alla data del 31/12/2022.

717 – ASST DI VIMERCATE
Non risultano debiti aperti alla data del 31/12/2022.

718 – ASST PAPA GIOVANNI XXIII
Al 31/12/2022 i debiti risultano conciliati.
- € 76.650 Debiti verso Aziende Socio-Sanitarie Territoriali della Regione

719 – ASST DI BERGAMO OVEST
Non risultano debiti aperti alla data del 31/12/2022.

720 – ASST DI BERGAMO EST
Non risultano debiti aperti alla data del 31/12/2021.

721 – ASST DEGLI SPEDALI CIVILI
Al 31/12/2022 i debiti risultano conciliati.
- € 33.936.738 Debiti verso Aziende Socio-Sanitarie Territoriali della Regione

722 – ASST DELLA FRANCIACORTA
Al 31/12/2022 i debiti risultano conciliati.
- € 8.803.939 Debiti verso Aziende Socio-Sanitarie Territoriali della Regione

723 – ASST DEL GARDA

R.L.S.C.R.I.B.A.

Al 31/12/2022 i debiti risultano conciliati.
- € 309.124 Debiti verso Aziende Socio-Sanitarie Territoriali della Regione

724 – ASST DI CREMONA
Al 31/12/2022 i debiti risultano conciliati.
- € 22.699 Debiti verso Aziende Socio-Sanitarie Territoriali della Regione
La differenza appurata con ASST Cremona ammonta:
€ 807 dovuta alla diversa contabilizzazione della quota parte obiettivo D.ssa Fagandini.
Debiti ATS Brescia € 22.699 / Crediti ASST Cremona € 23.506

725 – ASST DI MANTOVA
Al 31/12/2022 i debiti risultano conciliati.
- € 10.000 Debiti verso Aziende Socio-Sanitarie Territoriali della Regione

726 – ASST DI CREMA
Non risultano debiti aperti alla data del 31/12/2022.

727 – ASST DI PAVIA
Non risultano debiti aperti alla data del 31/12/2022.

922 – FONDAZIONE IRCCS ISTITUTO TUMORI DI MILANO
Al 31/12/2022 i debiti risultano conciliati.
- € 20.119 Debiti verso Irccs e Fondazioni di diritto pubblico della Regione
La differenza appurata con Fondazione IRCCS ISTITUTO TUMORI DI MILANO è del valore di € 1 per diverso arrotondamento:
Debiti ATS Brescia € 20.119 / Crediti IRCCS ISTITUTO TUMORI DI MILANO € 20.120

923 – FONDAZIONE IRCCS NEUROLOGICO BESTA DI MILANO
Al 31/12/2022 i debiti risultano conciliati.
- € 21.480 Debiti verso Irccs e Fondazioni di diritto pubblico della Regione

924 – FONDAZIONE IRCCS SAN MATTEO DI PAVIA
Al 31/12/2022 i debiti risultano conciliati.
- € 937 Debiti verso Irccs e Fondazioni di diritto pubblico della Regione

925 – FONDAZIONE IRCCS OSPEDALE MAGGIORE POLICLINICO MANGIAGALLI E REGINA ELENA DI MILANO
Al 31/12/2022 i debiti risultano conciliati.
- € 45.000 Debiti verso Irccs e Fondazioni di diritto pubblico della Regione

*FATTI DI RILIEVO delle movimentazioni dell'esercizio*

L'ATS di Brescia ha proceduto alla verifica e riconciliazione delle partite intercompany con le ATS/ASST/IRCCS della Lombardia.
Si è proceduto con la chiusura dei crediti per € 60.840 vero AST di Pavia relativi alla mobilità non in compensazione per prestazioni di psicogeriatria e costo degli accompagnatori dei malati terminali anni 2002 – 2004 che non trovano riscontro nella contabilità dell'ATS di Pavia.

RL S.C.R.I.B.A.

## *33.* Verifica di cassa al 31 12 2022

Di seguito si riporta lo stralcio del verbale del Collegio Sindacale n. 1 del 23.01.2023 in merito alla verifica di cassa al 31 12 2022 e relativo parere:

RLS.C.R.I.B.A.

## VERIFICA DI CASSA

### VERIFICA DI CASSA AL 31/12/2022

In data 23/01/2023 alle ore 9.00 si é riunito presso la sede dell' Azienda il Collegio Sindacale, regolarmente convocato, per procedere alla verifica di cassa.

Risultano essere presenti/assenti i Sigg.:
La riunione si svolge in presenza del Presidente dott. Luigi Gaggia, del Componente Dott. Stefano Cantoni e della Componente Dott.ssa Federica Bertamino; partecipano per ATS: il Direttore del Dipartimento Amministrativo, di Controllo e degli Affari Generali e Legali e Direttore SC Bilancio, Programmazione finanziaria e Contabilità.

Il Collegio passa quindi ad effettuare la verifica di cassa alla data 31/12/2022, con le seguenti risultanze:

RLS.C.R.I.B.A.

| | | | | | |
|---|---|---|---|---|---|
| **SITUAZIONE Azienda al** | | 31/12/2022 | | | |
| SALDO INIZIALE DI CASSA 01.01 | | | | | € 89.761.539,04 |
| REVERSALI EMESSE | dal | 01/01/2022 | al | 31/12/2022 | € 1.973.032.288,42 |
| MANDATI | dal | 01/01/2022 | al | 31/12/2022 | € 2.003.920.727,01 |
| SALDO AZIENDA | | | | | € 58.873.100,45 |

| | | | |
|---|---|---|---|
| **SITUAZIONE istituto cassiere al** | | **31/12/2022** | |
| FONDO DI CASSA AL 01.01 | | | € 89.761.539,04 |
| RISCOSSIONI | | | € 1.973.032.288,42 |
| PAGAMENTI | | | € 2.003.920.727,01 |
| SALDO CASSIERE | al | 31/12/2022 | € 58.873.100,45 |
| SALDO AZIENDA | al | 31/12/2022 | € 58.873.100,45 |
| DIFFERENZA CON ISTITUTO CASSIERE | | | € 0,00 |

**Riconciliazioni con il saldo dell'Istituto cassiere:**

| | |
|---|---|
| REVERSALI DA RISCUOTERE | € 0,00 |
| REVERSALI DA EMETTERE | € 0,00 |
| MANDATI DA PAGARE | € 0,00 |
| MANDATI DA EMETTERE | € 0,00 |
| TOTALE | € 0,00 |

Sono stati controllati, a campione, i seguenti mandati:

| | N. Mandato | Data | Oggetto | Importo | Osservazioni |
|---|---|---|---|---|---|
| | 8710 | 17/10/2022 | PAGAMENTO A GESTIONE DIRETTA - NOLO AUTOMEZZI | € 318,30 | No |
| | 11250 | 21/12/2022 | PAG. RITENUTE DIP.TI 12/2022 | € 298,36 | No |
| | 11340 | 22/12/2022 | TRATTENUTE GUARDIA MEDICA 12/2022 | € 40,00 | No |
| | 41150 | 23/11/2022 | P10 MISURA B2 2020 DECRETO 925/21 FNA 20 | € 66.414,80 | No |
| | 63120 | 12/12/2022 | ACCONTO RSA 12/2022 | € 143.713,00 | No |

Note:
Sorteggio effettuato su campione casuale.

Sono stati controllati, a campione, le seguenti reversali:

| | N. Reversale | Data | Oggetto | Importo | Osservazioni |
|---|---|---|---|---|---|



RI.S.C.R.I.B.A.

| | N. Reversale | Data | Oggetto | Importo | Osservazioni |
|---|---|---|---|---|---|
| | 17220 | 12/10/2022 | INCASSI VARI PAGO-PA LUGLIO | € 151,98 | No |
| | 22150 | 28/10/2022 | REGOLARIZZO INCASSI VARI | € 194,77 | No |
| | 33410 | 31/12/2022 | REGOLARIZZO INCASSI | € 312,55 | No |
| | 40072 | 12/12/2022 | REVERSALE A COMPENSAZIONE | € 812,90 | No |
| | 60017 | 10/11/2022 | QUOTA CAPITARIA ASSI-NOVEMBRE 2022 | € 17.367.637,00 | No |

Note:
Sorteggio effettuato su campione casuale.

RLS.C.R.I.B.A.

Riconciliazione con il saldo della Banca d'Italia mod. 56T - contabilità speciale n. 131-00319697

| Descrizione | Importo | |
|---|---|---|
| Saldo sottoconto fruttifero | 0 | + |
| Saldo sottoconto infruttifero | 58.830.311,97 | + |
| **Saldo Banca d'Italia mod. 56T al** | 58.830.311,97 | |

Il saldo Banca d'Italia mod. 56T nonconcorda con il saldo dell'Istituto Tesoriere soprariportato per le seguenti operazioni:

| Riconciliazione tra il saldo dell'Istituto Tesoriere e il saldo Banca d'Italia (mod. 56T) | Importo | |
|---|---|---|
| Saldo Banca d'Italia | 58.830.311,97 | + |
| Pagamenti registrati sul conto della Banca d'Italia ma non sul conto dell'Istituto Tesoriere | | + |
| Incassi registrati sul conto della Banca d'Italia ma non sul conto dell'Istituto Tesoriere | | - |
| Pagamenti registrati sul conto dell'istituto Tesoriere ma non sul conto della Banca d'Italia | 150,29 | - |
| Incassi registrati sul conto dell'Istituto Tesoriere ma non sul conto della Banca d'Italia | 42.938,77 | + |
| **Totale riconciliato con il saldo dell'Istituto Tesoriere/cassiere** | 58.873.100,45 | = |

Anticipazioni di Tesoreria:

| | Estremi atti | Limite massimo | Importo attuale utilizzato |
|---|---|---|---|
| | Determinazione n.252 del 25.03.2022 | 150.638.153,00 | € 0,00 |

Inoltre il Collegio procede alla verifica a campione dei versamenti, delle ritenute erariali, previdenziali e assistenziali, nonchè delle imposte dovute all'erario effettuati con il mod.F24, che vengono di seguito elencati:

Periodo Trimestre 4° TRIM - 2022

| | Periodo | | Mese di competenza OTTOBRE | Mese di competenza NOVEMBRE | Mese di competenza DICEMBRE |
|---|---|---|---|---|---|
| | | | Data versam. 16/10/2022 | Data versam. 16/11/2022 | Data versam. 16/01/2023 |
| | **Natura versamenti** | **Codice** | **Importo** | **Importo** | **Importo** |
| | ritenuteIrpef | codici vari | € 1.941.809,75 | € 2.146.345,40 | € 2.284.685,56 |
| | contributiInps | codici vari | € 1.173.731,59 | € 1.314.996,44 | € 1.699.366,92 |
| | IRAP | 380E | € 173.019,45 | € 211.039,89 | € 262.762,32 |



RL S.C.R.I.B.A.

| | | | | | |
|---|---|---|---|---|---|
| | altriVersamenti | codici vari | € 52.710,60 | € 9.563,16 | € 933,00 |

**CONTROLLO VERSAMENTI IVA ESERCIZIO EVENTUALE ATTIVITA' COMMERCIALE**

Verifica versamenti IVA di periodo: 4° TRIM - 2022

| | Mese di riferimento | Credito | Debito | Versamenti IVA F24 | Data del versamento |
|---|---|---|---|---|---|
| | ottobre | | € 12.936,96 | € 12.936,96 | 16/11/2022 |
| | novembre | | € 21.446,46 | € 21.446,46 | 16/12/2022 |
| | dicembre | | € 6.169,59 | € 6.169,59 | 16/01/2023 |

Dette risultanze di credito o di debito trovano riscontro nelle liquidazioni IVA di periodo come risultanti dai registri tenuti ai fini dell'imposta sul valore aggiunto (registro delle fatture emesse/corrispettivi e registro delle fatture acquisiti

Verifica versamenti Split Payment

| | Mese di riferimento | Debito | Versamenti IVA F24 | Data del versamento |
|---|---|---|---|---|
| | ottobre | € 501.969,04 | € 501.969,04 | 16/11/2022 |
| | novembre | € 431.480,75 | € 431.480,75 | 16/12/2022 |
| | dicembre | € 462.680,33 | € 462.680,33 | 16/01/2023 |

Presenza rilievi? no

Segnalazioni all'attenzione di IGF:

Integrazione al verbale: Il Collegio effettua su base documentale anche la verifica al 31.12.2022 della Cassa Economale e dell'unico conto corrente postale aperto, senza riscontrare criticità.

RLS.C.R.I.B.A.

## ELENCO FILE ALLEGATI AL DOCUMENTO

**File allegato n° 1**
https://portaleigf.rgs.mef.gov.it/pisa/Allegati/PARERE_CET_4_TRIM_2022_1019255_1.pdf

**FIRME DEI PRESENTI**

LUIGI GAGGIA

FEDERICA BERTAMINO

STEFANO CANTONI

RLS.C.R.I.B.A.

## 34. Dati SIOPE al 31 12 2022

A garanzia della corretta classificazione degli incassi e dei pagamenti, si è proceduto – già all'avvio del SIOPE - ad associare ad ogni conto del piano dei conti i relativi codici SIOPE tenuto conto delle prime indicazioni regionali di cui alla nota prot. H1.2007.0048738 del 19.11.2007 nonché degli aggiornamenti intervenuti successivamente sia nei codici SIOPE che nella nota integrativa regionale. Di seguito sono rappresentati i DATI SIOPE al 31.12.2022 dell'Agenzia relativi sia alla gestione sanitaria che sociale:

**Ente Codice** 030452220000000
**Ente Descrizione** AGENZIA DI TUTELA DELLA SALUTE DI BRESCIA
**Categoria** Strutture sanitarie
**Sotto Categoria** ASL
**Periodo** ANNUALE 2022
**Prospetto** INCASSI
**Tipo Report** Semplice
**Data ultimo aggiornamento** 19-gen-2023
**Data stampa** 20-gen-2023
**Importi in EURO**

| 030452220000000 - AGENZIA DI TUTELA DELLA SALUTE DI BRESCIA | | Importo nel periodo | Importo a tutto il periodo |
|---|---|---|---|
| **ENTRATE DERIVANTI DALLA PRESTAZIONE DI SERVIZI** | | **69.828.751,51** | **69.828.751,51** |
| 1200 | Entrate da Regione e Province autonome per prestazioni sanitarie e sociosanitarie a rilevanza sanitaria | 62.233.017,44 | 62.233.017,44 |
| 1301 | Entrate da aziende sanitarie della Regione/Provincia autonoma per prestazioni sanitarie e sociosanitarie a rilevanza sanitaria | 1.587,21 | 1.587,21 |
| 1302 | Entrate da aziende ospedaliere della Regione/Provincia autonoma per prestazioni sanitarie e sociosanitarie a rilevanza sanitaria | 162.938,62 | 162.938,62 |
| 1400 | Entrate per prestazioni sanitarie e sociosanitarie a rilevanza sanitaria ad altre Amministrazioni pubbliche | 41.509,24 | 41.509,24 |
| 1500 | Entrate per prestazioni sanitarie erogate a soggetti privati | 3.775.522,81 | 3.775.522,81 |
| 1600 | Entrate per prestazioni sanitarie erogate in regime di intramoenia | 15.079,96 | 15.079,96 |
| 1700 | Entrate per prestazioni non sanitarie | 2.066.719,05 | 2.066.719,05 |
| 1800 | Entrate per prestazioni di servizi derivanti da sopravvenienze attive | 1.532.377,18 | 1.532.377,18 |
| **CONTRIBUTI E TRASFERIMENTI CORRENTI** | | **1.899.135.707,79** | **1.899.135.707,79** |
| 2102 | Contributi e trasferimenti correnti da Regione e Prov. Autonoma per quota fondo sanitario regionale indistinto | 1.860.784.171,56 | 1.860.784.171,56 |
| 2103 | Contributi e trasferimenti correnti da Regione e Prov. Autonoma per quota fondo sanitario regionale vincolato | 33.714.732,32 | 33.714.732,32 |
| 2104 | Contributi e trasferimenti correnti da Regione e Prov. Autonoma extra fondo sanitario vincolato | 3.041.224,89 | 3.041.224,89 |
| 2105 | Altri contributi e trasferimenti correnti da Regione e Prov. Autonoma | 1.124.654,27 | 1.124.654,27 |
| 2111 | Contributi e trasferimenti correnti da aziende sanitarie | 89.694,13 | 89.694,13 |
| 2112 | Contributi e trasferimenti correnti da aziende ospedaliere | 1.144,00 | 1.144,00 |
| 2199 | Contributi e trasferimenti correnti da altre Amministrazioni pubbliche | 370.086,62 | 370.086,62 |
| 2201 | Contributi e trasferimenti correnti da Imprese | 10.000,00 | 10.000,00 |
| **ALTRE ENTRATE CORRENTI** | | **1.010.638,80** | **1.010.638,80** |
| 3101 | Rimborsi assicurativi | 105,00 | 105,00 |
| 3102 | Rimborsi spese per personale comandato | 333.065,18 | 333.065,18 |
| 3105 | Riscossioni IVA | 117.596,25 | 117.596,25 |
| 3106 | Altri concorsi, recuperi e rimborsi | 459.613,42 | 459.613,42 |
| 3201 | Fitti attivi | 14.227,71 | 14.227,71 |
| 3202 | Interessi attivi | 86.031,24 | 86.031,24 |

R.L.S.A.I.B.A.

| | | | |
|---|---|---|---|
| **OPERAZIONI FINANZIARIE** | | **3.057.190,32** | **3.057.190,32** |
| 6100 | Prelievi da conti bancari di deposito | 25.918,22 | 25.918,22 |
| 6400 | Depositi cauzionali | 2.447,50 | 2.447,50 |
| 6500 | Altre operazioni finanziarie | 3.028.824,60 | 3.028.824,60 |
| **INCASSI DA REGOLARIZZARE** | | **0,00** | **0,00** |
| 9999 | Altri incassi da regolarizzare (riscossioni codificate dal cassiere) | 0,00 | 0,00 |
| **TOTALE INCASSI** | | **1.973.032.288,42** | **1.973.032.288,42** |

**Ente Codice** 030452220000000
**Ente Descrizione** AGENZIA DI TUTELA DELLA SALUTE DI BRESCIA
**Categoria** Strutture sanitarie
**Sotto Categoria** ASL
**Periodo** ANNUALE 2022
**Prospetto** PAGAMENTI
**Tipo Report** Semplice
**Data ultimo aggiornamento** 19-gen-2023
**Data stampa** 20-gen-2023
**Importi in EURO**

| **030452220000000 - AGENZIA DI TUTELA DELLA SALUTE DI BRESCIA** | | **Importo nel periodo** | **Importo a tutto il periodo** |
|---|---|---|---|
| **PERSONALE** | | **43.820.282,05** | **43.820.282,05** |
| 1103 | Competenze a favore del personale a tempo indeterminato, al netto degli arretrati attribuiti | 19.922.049,11 | 19.922.049,11 |
| 1104 | Arretrati di anni precedenti al personale a tempo indeterminato | 2.166.290,88 | 2.166.290,88 |
| 1105 | Competenze a favore del personale a tempo determinato, al netto degli arretrati attribuiti | 438.621,76 | 438.621,76 |
| 1106 | Arretrati di anni precedenti al personale a tempo determinato | 30.828,13 | 30.828,13 |
| 1203 | Altre ritenute al personale per conto di terzi | 261.433,60 | 261.433,60 |
| 1204 | Ritenute previdenziali e assistenziali al personale a tempo indeterminato | 3.373.624,25 | 3.373.624,25 |
| 1205 | Ritenute erariali a carico del personale a tempo indeterminato | 7.735.959,65 | 7.735.959,65 |
| 1206 | Ritenute previdenziali e assistenziali al personale a tempo determinato | 63.229,50 | 63.229,50 |
| 1207 | Ritenute erariali a carico del personale a tempo determinato | 159.896,16 | 159.896,16 |
| 1304 | Contributi obbligatori per il personale a tempo indeterminato | 9.402.214,29 | 9.402.214,29 |
| 1305 | Contributi previdenza complementare per il personale a tempo indeterminato | 25.504,09 | 25.504,09 |
| 1306 | Contributi obbligatori per il personale a tempo determinato | 210.499,50 | 210.499,50 |
| 1503 | Rimborsi spese per personale comandato | 30.131,13 | 30.131,13 |
| **ACQUISTO DI BENI** | | **37.983.792,78** | **37.983.792,78** |
| 2101 | Prodotti farmaceutici | 33.043.151,45 | 33.043.151,45 |
| 2103 | Prodotti dietetici | 62,96 | 62,96 |
| 2104 | Materiali per la profilassi (vaccini) | 3.840.545,60 | 3.840.545,60 |
| 2110 | Materiali e prodotti per uso veterinario | 53.104,48 | 53.104,48 |
| 2111 | Acquisto di beni sanitari da altre strutture sanitarie | 3.211,50 | 3.211,50 |
| 2112 | Dispositivi medici | 428.806,80 | 428.806,80 |
| 2113 | Prodotti chimici | 80.866,93 | 80.866,93 |
| 2198 | Altri acquisti di beni sanitari | 193.556,03 | 193.556,03 |
| 2202 | Materiali di guardaroba, di pulizia e di convivenza in genere | 10.343,02 | 10.343,02 |
| 2203 | Combustibili, carburanti e lubrificanti | 154.216,42 | 154.216,42 |
| 2204 | Supporti informatici e cancelleria | 107.440,12 | 107.440,12 |
| 2205 | Pubblicazioni, giornali e riviste | 8.224,22 | 8.224,22 |
| 2206 | Acquisto di materiali per la manutenzione | 1.988,73 | 1.988,73 |
| 2298 | Altri beni non sanitari | 58.274,52 | 58.274,52 |

R.L.S.C.R.I.B.A.

**ACQUISTI DI SERVIZI** **1.894.949.127,04** **1.894.949.127,04**

| | | | |
|---|---|---|---|
| 3103 | Acquisti di servizi sanitari per medicina di base da soggetti convenzionali | 65.912.378,16 | 65.912.378,16 |
| 3106 | Acquisti di servizi sanitari per farmaceutica da privati | 159.481.652,70 | 159.481.652,70 |
| 3107 | Acquisti di servizi sanitari per assistenza specialistica ambulatoriale da strutture sanitarie pubbliche della Regione/Provincia autonoma di appartenenza | 179.957.375,36 | 179.957.375,36 |
| 3109 | Acquisti di servizi sanitari per assistenza specialistica ambulatoriale da privati | 139.208.731,32 | 139.208.731,32 |
| 3111 | Acquisti di servizi sanitari per assistenza riabilitativa da altre Amministrazioni pubbliche | 7.854,00 | 7.854,00 |
| 3112 | Acquisti di servizi sanitari per assistenza riabilitativa da privati | 10.584.206,83 | 10.584.206,83 |
| 3115 | Acquisti di servizi sanitari per assistenza integrativa e protesica da privati | 12.936.402,16 | 12.936.402,16 |
| 3116 | Acquisti di servizi sanitari per assistenza ospedaliera da strutture sanitarie pubbliche della Regione/Provincia autonoma di appartenenza | 395.347.817,38 | 395.347.817,38 |
| 3118 | Acquisti di servizi sanitari per assistenza ospedaliera da privati | 348.035.453,56 | 348.035.453,56 |
| 3119 | Acquisti di prestazioni di psichiatria residenziale e semiresidenziale da strutture sanitarie pubbliche della Regione/Provincia autonoma di appartenenza | 24.117.303,08 | 24.117.303,08 |
| 3121 | Acquisti di prestazioni di psichiatria residenziale e semiresidenziale da privati | 18.351.558,10 | 18.351.558,10 |
| 3122 | Acquisti di prestazioni di distribuzione farmaci file F da strutture sanitarie pubbliche della Regione/Provincia autonoma di appartenenza | 149.152.530,45 | 149.152.530,45 |
| 3123 | Acquisti di prestazioni di distribuzione farmaci file F da altre Amministrazioni pubbliche | 351.713,71 | 351.713,71 |
| 3124 | Acquisti di prestazioni di distribuzione farmaci file F da privati | 11.438.110,09 | 11.438.110,09 |
| 3127 | Acquisti di prestazioni termali in convenzione da privati | 1.689.229,68 | 1.689.229,68 |
| 3131 | Acquisti di prestazioni socio sanitarie a rilevanza sanitaria da strutture sanitarie pubbliche della Regione/Provincia autonoma di appartentenza | 12.655.343,82 | 12.655.343,82 |
| 3132 | Acquisti di prestazioni socio sanitarie a rilevanza sanitaria da altre Amministrazioni pubbliche | 660.608,79 | 660.608,79 |
| 3133 | Acquisti di prestazioni socio sanitarie a rilevanza sanitaria da privati | 180.520.702,97 | 180.520.702,97 |
| 3136 | Consulenze, collaborazioni, interinale e altre prestazioni di lavoro sanitarie e sociosanitarie da privati | 1.080.698,77 | 1.080.698,77 |
| 3137 | Altri acquisti di servizi e prestazioni sanitarie da strutture sanitarie pubbliche della Regione/Provincia autonoma di appartentenza | 26.585.315,82 | 26.585.315,82 |
| 3138 | Altri acquisti di servizi e prestazioni sanitarie da altre Amministrazioni pubbliche | 66.485,19 | 66.485,19 |
| 3150 | Ritenute erariali sui compensi ai medici di base in convenzione | 14.251.826,11 | 14.251.826,11 |
| 3151 | Contributi previdenziali e assistenziali sui compensi ai medici di base in convenzione | 24.007.157,68 | 24.007.157,68 |
| 3152 | Ritenute erariali sui compensi alle farmacie convenzionate | 13.345,27 | 13.345,27 |
| 3198 | Altri acquisti di servizi e prestazioni sanitarie da altri soggetti | 82.971.005,59 | 82.971.005,59 |
| 3203 | Consulenze, collaborazioni, interinale e altre prestazioni di lavoro non sanitarie da privati | 140.616,11 | 140.616,11 |
| 3204 | Servizi ausiliari e spese di pulizia | 473.078,85 | 473.078,85 |
| 3205 | Buoni pasto e mensa per il personale dipendente | 818.201,13 | 818.201,13 |
| 3207 | Riscaldamento | 761.578,23 | 761.578,23 |
| 3208 | Utenze e canoni per telefonia e reti di trasmissione | 274.896,82 | 274.896,82 |
| 3209 | Utenze e canoni per energia elettrica | 395.277,57 | 395.277,57 |
| 3210 | Utenze e canoni per altri servizi | 686.082,29 | 686.082,29 |
| 3211 | Assicurazioni | 745.917,80 | 745.917,80 |
| 3212 | Assistenza informatica e manutenzione software | 1.271.538,72 | 1.271.538,72 |
| 3213 | Corsi di formazione esternalizzata | 120.417,85 | 120.417,85 |
| 3214 | Manutenzione ordinaria e riparazioni di immobili e loro pertinenze | 672.529,39 | 672.529,39 |
| 3216 | Manutenzione ordinaria e riparazioni di attrezzature tecnico-scientifico sanitarie | 250.458,66 | 250.458,66 |
| 3217 | Manutenzione ordinaria e riparazioni di automezzi | 51.051,45 | 51.051,45 |
| 3218 | Altre spese di manutenzione ordinaria e riparazioni | 13.219,92 | 13.219,92 |
| 3219 | Spese legali | 510.502,33 | 510.502,33 |
| 3220 | Smaltimento rifiuti | 14.050,38 | 14.050,38 |
| 3221 | Manutenzione e riparazione agli impianti e macchinari | 19,80 | 19,80 |
| 3222 | Manutenzione e riparazione ai mobili e arredi | 878,40 | 878,40 |
| 3299 | Altre spese per servizi non sanitari | 28.364.004,75 | 28.364.004,75 |

R.T.S.C.R.I.B.A.

| | | | |
|---|---|---|---|
| **CONTRIBUTI E TRASFERIMENTI** | | **22.637.447,93** | **22.637.447,93** |
| 4101 | Contributi e trasferimenti a Regione/Provincia autonoma | 22.312,24 | 22.312,24 |
| 4107 | Contributi e trasferimenti ad aziende sanitarie | 36.273,20 | 36.273,20 |
| 4108 | Contributi e trasferimenti ad aziende ospedaliere | 91.895,80 | 91.895,80 |
| 4111 | Contributi e trasferimenti a Istituti Zooprofilattici sperimentali | 16.764,62 | 16.764,62 |
| 4112 | Contributi e trasferimenti a Enti di previdenza | 11.549,50 | 11.549,50 |
| 4198 | Contributi e trasferimenti ad altre Amministrazioni Pubbliche | 21.869,58 | 21.869,58 |
| 4201 | Contributi e trasferimenti ad altre imprese | 7.240.735,68 | 7.240.735,68 |
| 4202 | Contributi e trasferimenti a famiglie | 15.196.047,31 | 15.196.047,31 |

| | | | |
|---|---|---|---|
| **ALTRE SPESE CORRENTI** | | **3.822.165,18** | **3.822.165,18** |
| 5103 | Altri concorsi, recuperi e rimborsi a soggetti privati | 14.219,33 | 14.219,33 |
| 5201 | Noleggi | 316.859,53 | 316.859,53 |
| 5202 | Locazioni | 24.306,34 | 24.306,34 |
| 5306 | Interessi passivi v/fornitori | 248,43 | 248,43 |
| 5308 | Altri oneri finanziari | 815,80 | 815,80 |
| 5401 | IRAP | 1.950.000,94 | 1.950.000,94 |
| 5402 | IRES | 46.782,00 | 46.782,00 |
| 5404 | IVA | 125.572,16 | 125.572,16 |
| 5499 | Altri tributi | 147.870,18 | 147.870,18 |
| 5502 | Acquisti di beni e servizi con i fondi economali | 18.043,66 | 18.043,66 |
| 5503 | Indennita', rimborso spese ed oneri sociali per gli organi direttivi e Collegio sindacale | 563.874,17 | 563.874,17 |
| 5504 | Commissioni e Comitati | 22.033,30 | 22.033,30 |
| 5506 | Ritenute erariali su indennita' a organi istituzionali e altri compensi | 243.148,28 | 243.148,28 |
| 5507 | Contributi previdenziali e assistenziali su indennita' a organi istituzionali e altri compensi | 12.929,69 | 12.929,69 |
| 5598 | Altri oneri della gestione corrente | 55.663,00 | 55.663,00 |
| 5599 | Altre spese correnti derivanti da sopravvenienze | 279.798,37 | 279.798,37 |

| | | | |
|---|---|---|---|
| **INVESTIMENTI FISSI** | | **423.044,59** | **423.044,59** |
| 6102 | Fabbricati | 105.269,16 | 105.269,16 |
| 6104 | Attrezzature sanitarie e scientifiche | 3.928,40 | 3.928,40 |
| 6105 | Mobili e arredi | 21.603,96 | 21.603,96 |
| 6106 | Automezzi | 125.346,61 | 125.346,61 |
| 6199 | Altri beni materiali | 104.169,96 | 104.169,96 |
| 6200 | Immobilizzazioni immateriali | 62.726,50 | 62.726,50 |

| | | | |
|---|---|---|---|
| **OPERAZIONI FINANZIARIE** | | **284.867,44** | **284.867,44** |
| 7400 | Depositi cauzionali | 6.557,37 | 6.557,37 |
| 7500 | Altre operazioni finanziarie | 278.310,07 | 278.310,07 |

| | | | |
|---|---|---|---|
| **PAGAMENTI DA REGOLARIZZARE** | | **0,00** | **0,00** |
| 9999 | ALTRI PAGAMENTI DA REGOLARIZZARE (pagamenti codificati dal cassiere) | 0,00 | 0,00 |

| | | |
|---|---|---|
| **TOTALE PAGAMENTI** | **2.003.920.727,01** | **2.003.920.727,01** |

R.E.S.C.R.I.B.A.

## 35. Riscontro alle osservazioni al IV CET 2022

Non risultano pervenute osservazioni al IV CET 2022.

Brescia, 09 ottobre 2023

F.to Il Responsabile Economico Finanziario Dott.ssa Lara Corini

ai sensi del D.Lgs. 12/2/1993, n. 39

# Agenzia di Tutela della Salute

Agenzia di Tutela della Salute di Brescia

**Codice azienda**

326

*Regione Lombardia*

BILANCIO D'ESERCIZIO 2022

# Nota Integrativa Descrittiva

# SOCIALE

R.L.S.C.R.I.B.A.

# Sommario


1. Criteri generali di formazione del bilancio d'esercizio ..... 4
2. Criteri di valutazione adottati per la redazione del bilancio d'esercizio ..... 5
3. Dati relativi al personale ..... 7

STATO PATRIMONIALE ..... 8

4. Immobilizzazioni immateriali e materiali ..... 8
   - 4.1 Immobilizzazioni Immateriali ..... 8
   - 4.2 Immobilizzazioni Materiali ..... 11
5. Immobilizzazioni Finanziarie ..... 24
6. Rimanenze ..... 26
7. Crediti ..... 27
8. Attività finanziarie che non costituiscono immobilizzazioni ..... 30
9. Disponibilità liquide ..... 31
10. Ratei e risconti attivi ..... 33
11. Patrimonio netto ..... 33
12. Fondi per rischi e oneri ..... 36
13. Trattamento di fine rapporto ..... 44
14. Debiti ..... 45
15. Ratei e risconti passivi ..... 48
16. Conti d'ordine ..... 49

CONTO ECONOMICO ..... 50

17. Contributi in conto esercizio ..... 50
   - 17.1 Contributi in conto esercizio ..... 50
   - 17.2 Rettifica contributi c/esercizio per destinazione ad investimenti ..... 53
   - 17.3 Utilizzo fondi per quote inutilizzate contributi vincolati di esercizi precedenti ..... 54
18. Proventi e ricavi diversi ..... 58
   - 18.1 Proventi e ricavi diversi ..... 58
   - 18.2 Concorsi, recuperi, rimborsi per attività tipiche ..... 58
   - 18.3 Ticket ..... 59
   - 18.4 Costi capitalizzati ..... 59
   - 18.5 Altri ricavi e proventi ..... 60
19. Acquisti di beni ..... 61
20. Acquisti di servizi ..... 62
   - 20.1 Acquisti di servizi sanitari e non sanitari ..... 62
   - 20.2 Acquisti di manutenzione ordinaria ..... 67
   - 20.3 Godimento di beni di terzi ..... 68
21. Costi del personale ..... 69
22. Oneri diversi di gestione ..... 70
23. Ammortamenti e svalutazioni ..... 71
24. Variazione delle rimanenze ..... 72
25. Accantonamenti ..... 73
26. Proventi e oneri finanziari ..... 75


RI.S.C.R.I.B.A.

26.1 Proventi finanziari ..... 75

26.2 Oneri finanziari ..... 75

27. Rettifiche di valore di attività finanziarie ..... 76
28. Proventi e oneri straordinari ..... 77
28.1 Proventi straordinari ..... 77

28.2 Oneri straordinari ..... 77

29. Imposte e tasse ..... 79
30. Informazioni relative al Conto Economico dell'attività libero professionale ..... 80
31. Informazioni relative alle partite infragruppo ..... 80
*32.* Verifica di cassa al 31 12 2022 ..... 80
33. Dati SIOPE al 31 12 2022 ..... 87
34. Ulteriori informazioni e dati della gestione sociale ..... 90

RLS.C.R.I.B.A.

## 1. Criteri generali di formazione del bilancio d'esercizio

Il Bilancio di esercizio è costituito dallo Stato Patrimoniale, dal Conto Economico, dal Rendiconto Finanziario e dalla presente Nota Integrativa, ed è corredato dalla Relazione sulla Gestione.

La nota integrativa, secondo il principio contabile OIC 12, fornisce:

- un commento esplicativo dei dati presentati nello stato patrimoniale e nel conto economico, che per loro natura sono sintetici e quantitativi;
- un'evidenza delle informazioni di carattere qualitativo che per loro natura non possono essere fornite dagli schemi di stato patrimoniale e conto economico. La nota integrativa contiene informazioni ulteriori rispetto a quelle fornite dagli schemi di bilancio.

Il contenuto della nota integrativa è definito da:

- alcuni articoli del codice civile, quali: art. 2423 "Redazione del bilancio" e art. 2427 "Contenuto della nota integrativa;
- Principi Contabili Nazionali (OIC);
- dal D.lgs. 118/2011 e s.m.i., nonché dai successivi decreti ministeriali di attuazione.

La presente nota integrativa, in particolare, contiene tutte le informazioni richieste dal D.lgs. 118/2011 e s.m.i., nonché dai successivi decreti ministeriali di attuazione. Fornisce inoltre tutte le informazioni supplementari, anche se non specificamente richieste da disposizioni di legge, ritenute necessarie a dare una rappresentazione veritiera e corretta dei fatti aziendali e in ottemperanza al postulato della chiarezza del bilancio.

Va precisato che le informazioni della nota integrativa sono presentate secondo lo stesso ordine in cui sono esposte le relative voci negli schemi di stato patrimoniale e conto economico.

I valori dello Stato Patrimoniale, del Conto Economico, del Rendiconto Finanziario e delle tabelle di Nota Integrativa sono divisi per migliaia di euro (/000).

### Eventuali deroghe all'applicazione di disposizioni di legge:

| | |
|---|---|
| **GEN01** | Non si sono verificati casi eccezionali che, ai sensi dell'articolo 2423, comma 4, codice civile, impongono di derogare alle disposizioni di legge. |

### Eventuali deroghe al principio di continuità di applicazione dei criteri di valutazione:

| | |
|---|---|
| **GEN02** | I criteri utilizzati nella formazione del bilancio non si discostano dai medesimi utilizzati per la formazione del bilancio del precedente esercizio, in particolare nelle valutazioni e nella continuità dei medesimi principi. |

### Eventuali casi di non comparabilità delle voci rispetto all'esercizio precedente:

| | |
|---|---|
| **GEN03** | Tutte le voci relative allo stato patrimoniale, al conto economico e al rendiconto finanziario dell'esercizio precedente sono comparabili con quelle del presente esercizio e non si è reso necessario alcun adattamento. |

### Altre informazioni di carattere generale, relative alla conversione dei valori

| | |
|---|---|
| **GEN04** | Nel corso dell'esercizio non sono state effettuate conversioni di voci di bilancio espresse all'origine in moneta diversa dall'Euro. |

P.L.S.C.R.I.B.A.

## 2. Criteri di valutazione adottati per la redazione del bilancio d'esercizio

Il bilancio di esercizio è lo strumento di informazione patrimoniale, finanziaria ed economica dell'azienda sanitaria. Perché possa svolgere tale funzione, il bilancio è stato redatto con chiarezza, così da rappresentare in modo veritiero e corretto la situazione patrimoniale e finanziaria dell'azienda e il risultato economico dell'esercizio.

Le caratteristiche sopra menzionate sono state assicurate, laddove necessario, dall'inserimento di informazioni complementari. Se vi è stata deroga alle disposizioni di legge, essa è stata motivata e ne sono stati esplicitati gli effetti sulla situazione patrimoniale, finanziaria ed economica dell'azienda nella presente nota integrativa.

La valutazione delle voci di bilancio è stata fatta ispirandosi ai principi di prudenza e competenza, tenendo conto della funzione economica dell'elemento attivo e passivo considerato e nella prospettiva della continuazione dell'attività.

L'applicazione del principio di prudenza ha comportato la valutazione individuale degli elementi componenti le singole poste o voci delle attività o passività, per evitare compensi tra perdite che dovevano essere riconosciute e utili da non riconoscere in quanto non realizzati.

In ottemperanza al principio di competenza, l'effetto delle operazioni e degli altri eventi è stato rilevato contabilmente e attribuito all'esercizio al quale tali operazioni ed eventi si riferiscono, e non a quello in cui si concretizzano i relativi movimenti di numerario (incassi e pagamenti).

I criteri di valutazione adottati sono sintetizzati nella tabella che segue.

| Posta di Bilancio | Criterio di valutazione |
|---|---|
| Immobilizzazioni immateriali | Sono iscritte al costo di acquisto o di produzione, inclusi i costi accessori e l'IVA in quanto non detraibile. Sono esposte in bilancio al netto degli ammortamenti effettuati nel corso degli esercizi.<br>Le aliquote di ammortamento sono quelle fissate dal D.lgs. 118/2011 e s.m.i., nonché dai successivi decreti ministeriali di attuazione e dalle indicazioni specifiche regionali in applicazione della normativa vigente e delle eventuali circolari ministeriali.<br>*Nei casi in cui ci si è avvalsi della facoltà di adottare aliquote superiori o di applicare indicazioni specifiche regionali, i criteri sono indicati in modo specifico dall'azienda nella sezione apposita della specifica tipologia di immobilizzazioni.*<br>L'iscrizione tra le immobilizzazioni dei costi di impianto e di ampliamento, di ricerca e sviluppo avviene con il consenso del collegio sindacale. |
| Immobilizzazioni materiali | Sono iscritte al costo di acquisto o di produzione, inclusi i costi accessori e l'IVA in quanto non detraibile. Sono esposte in bilancio al netto dei relativi fondi di ammortamento.<br>Le aliquote di ammortamento sono quelle fissate dal D.lgs. 118/2011 e s.m.i., nonché dai successivi decreti ministeriali di attuazione e dalle indicazioni specifiche regionali in applicazione della normativa vigente e delle eventuali circolari ministeriali.<br>*Nei casi in cui ci si è avvalsi della facoltà di adottare aliquote superiori o di applicare indicazioni specifiche regionali, i criteri sono indicati in modo specifico dall'azienda nella sezione apposita della specifica tipologia di immobilizzazioni.*<br>I fabbricati di primo conferimento sono stati iscritti sulla base dei seguenti criteri di valutazione |
| | *Si rappresenta che nella gestione sociale non risultano iscritti fabbricati di primo conferimento.* |
| | I fabbricati ricevuti a titolo gratuito, dalla regione o da altri soggetti pubblici e privati, successivamente alla costituzione dell'azienda, sono stati iscritti sulla base dei seguenti criteri di valutazione |
| | *Si rappresenta che nella gestione sociale non risultano iscritti fabbricati ricevuti a titolo gratuito, dalla regione o da altri soggetti pubblici e privati, successivamente alla costituzione dell'Agenzia* |
| | I costi di manutenzione e riparazione che non rivestono carattere incrementativo del valore e/o della funzionalità dei beni sono addebitati al conto economico dell'esercizio in cui sono sostenuti. Le spese di manutenzione e riparazione aventi natura incrementativa sono imputate all'attivo patrimoniale e, successivamente, ammortizzate. Le immobilizzazioni che, alla fine dell'esercizio, presentano un valore durevolmente inferiore rispetto al residuo costo da ammortizzare vengono iscritte a tale minor valore. Questo non viene mantenuto se negli esercizi successivi vengono meno le ragioni della svalutazione effettuata.<br>Le immobilizzazioni materiali detenute in base a contratti di leasing finanziario vengono contabilizzate secondo quanto previsto dalla vigente normativa italiana, la quale prevede l'addebito a conto economico per competenza dei canoni, l'indicazione dell'impegno per canoni a scadere nei conti d'ordine e l'inserimento del cespite tra le immobilizzazioni solo all'atto del riscatto. |

R.I.C.R.I.B.A.

| Posta di Bilancio | Criterio di valutazione |
|---|---|
| Titoli | Sono iscritti al minor valore tra il prezzo d'acquisto e quanto è possibile realizzare sulla base dell'andamento del mercato. |
| Partecipazioni | Sono iscritte al costo di acquisto o di sottoscrizione, eventualmente rettificato per riflettere perdite permanenti di valore. Tale minor valore non verrà mantenuto negli esercizi successivi qualora vengano meno le ragioni della svalutazione effettuata. |
| Rimanenze | Sono iscritte al minore tra costo di acquisto o di produzione e valore desumibile dall'andamento del mercato. Per i beni fungibili il costo è calcolato con il metodo della media ponderata. |
| Crediti | Sono esposti al presumibile valore di realizzo. L'adeguamento del valore nominale dei crediti al valore presunto di realizzo è ottenuto mediante apposito fondo al fine di tener conto dei rischi di inesigibilità. |
| Disponibilità Liquide | Sono iscritte in bilancio al loro valore nominale. |
| Patrimonio Netto | I contributi per ripiano perdite sono rilevati con le modalità previste dal D.lgs. 118/2011 e s.m.i., nonché dai successivi decreti ministeriali di attuazione. I contributi in conto capitale sono rilevati con le modalità previste dal D.lgs. 118/2011 e s.m.i., nonché dai successivi decreti ministeriali di attuazione.<br>Per i beni di primo conferimento, la sterilizzazione degli ammortamenti avviene mediante storno a conto economico di quote della voce di Patrimonio Netto "Finanziamenti per beni di prima dotazione". |
| Fondi per Rischi e oneri | I fondi per quote inutilizzate di contributi sono costituiti da accantonamenti determinati con le modalità previste dall'art. 29 comma 1, lett. e) del D.lgs. 118/2011 e s.m.i., nonché dai successivi decreti ministeriali di attuazione I fondi per rischi e oneri sono costituiti da accantonamenti effettuati allo scopo di coprire perdite o debiti di natura determinata e di esistenza certa o probabile, che alla data di chiusura dell'esercizio sono però indeterminati nell'ammontare e/o nella data di sopravvenienza, secondo quanto previsto dall'art. 29, comma 1, lett. g) del D.lgs. 118/2011 e s.m.i., nonché dai successivi decreti ministeriali di attuazione. |
| Premio operosità Medici SUMAI | È determinato secondo le norme e disposizioni contenute nella Convenzione Unica Nazionale che regolano la determinazione del premio di operosità dei medici SUMAI. |
| TFR | Rappresenta l'effettivo debito maturato, in conformità alla legge e ai contratti vigenti, verso le seguenti figure professionali:<br>*Nella gestione sociale il fondo TFR è pari ad € 0= sia al 31.12.2021 che al 31.12.2022*<br>Il fondo corrisponde al totale delle singole indennità maturate alla data di chiusura del bilancio, al netto degli acconti erogati, ed è pari a quanto si sarebbe dovuto corrispondere nell'ipotesi di cessazione del rapporto di lavoro in tale data. |
| Debiti | Sono rilevati al loro valore nominale. |
| Ricavi e costi | Sono rilevati secondo i principi della prudenza e della competenza economica, anche mediante l'iscrizione dei relativi ratei e risconti. |
| Imposte sul Reddito | Sono determinate secondo le norme e le aliquote vigenti |
| Conti d'ordine | Impegni e garanzie sono indicati nei conti d'ordine al loro valore contrattuale residuo.<br>I beni di terzi sono indicati nei conti d'ordine in base al loro valore di mercato al momento dell'ingresso in azienda. |

RLS.C.R.I.B.A.

## 3. Dati relativi al personale

I dati del personale sono desunti dalle schede del Conto Annuale allegate al Bilancio d'Esercizio di cui sono parte integrante. In sintesi, la situazione del Personale è la seguente:

PERSONALE DIPENDENTE
Il personale dell'azienda al 31.12.2021 era pari a 0 unità, di cui personale part-time 0 unità; al 31.12.2022 il numero delle unità è passato a 0 , di cui personale part-time 0 unità.

PERSONALE IN COMANDO AD ALTRI ENTI
Il personale in comando ad altri enti al 31.12.2021 era pari a 0 unità, mentre al 31.12.2022 il numero delle unità è passato a 0.

PERSONALE IN COMANDO DA ALTRI ENTI
Il personale in comando da altri enti al 31.12.2021 era pari a 0 unità, mentre al 31.12.2022 il numero delle unità è passato a 0.

PERSONALE CON ALTRO CONTRATTO: FORMAZIONE LAVORO
Le unità uomini-anno al 31.12.2021 era pari a 0 unità, mentre al 31.12.2022 il numero delle unità è passato a 0.

PERSONALE CON ALTRO CONTRATTO: SOMMINISTRAZIONE
Le unità uomini-anno al 31.12.2021 era pari a 6,82 unità, mentre al 31.12.2022 il numero delle unità è passato a 4,40.

PERSONALE CON ALTRO CONTRATTO: LSU
Le unità uomini-anno al 31.12.2021 era pari a 0 unità, mentre al 31.12.2022 il numero delle unità è passato a 0.

PERSONALE IN CONVENZIONE
Le unità di MMG al 31.12.2021 era pari a 0 unità, mentre al 31.12.2022 il numero delle unità è passato a 0.

Le unità di PLS al 31.12.2021 era pari a 0 unità, mentre al 31.12.2022 il numero delle unità è passato a 0.

Le unità di Continuità Assistenziale al 31.12.2021 era pari a 0 unità, mentre al 31.12.2022 il numero delle unità è passato a 0.

Le unità di Altri in convenzione al 31.12.2021 era pari a 0 unità, mentre al 31.12.2022 il numero delle unità è passato a 0

Per quanto riguarda i dati del personale suddivisi per ruolo (sanitario, professionale, tecnico e amministrativo), categorie (dirigenza e comparto) e profili si rinvia alle apposite tabelle relative al Conto Annuale allegato al Bilancio d'Esercizio.

RI.S.C.R.I.B.A.

## STATO PATRIMONIALE

Come indicato nelle Linee Guida procedurali, tenuto conto della complessità di gestione e dell'unicità dell'Azienda, è stato previsto un unico Stato Patrimoniale per le partite relative sia alla gestione SANITARIA che SOCIO SANITARIA (ex ASSI).

Particolare attenzione dovrà essere comunque posta alla corretta allocazione dei contributi regionali e dei relativi crediti e debiti verso la Regione per le singole attività sopra citate e dei Fondi per contributi inutilizzati es. precedenti.

## 4. Immobilizzazioni immateriali e materiali

### 4.1 Immobilizzazioni Immateriali

#### A.I.1 Costi di impianto e ampliamento

I dati relativi al costo storico, al valore netto iniziale e alle movimentazioni che concorrono alla determinazione del valore netto finale dell'esercizio sono riportate nelle tabelle di Nota Integrativa Tabellare e nelle Schede di dettaglio, laddove previste dal D.lgs. 118/2011 e s.m.i.. Le tabelle sono presenti in allegato agli schemi di Stato Patrimoniale e Conto Economico e costituiscono parte integrante del Bilancio d'Esercizio.

In particolare, per questa categoria, se movimentata, l'iscrizione tra le immobilizzazioni è avvenuta con il consenso del Collegio Sindacale i cui estremi del verbale e le ragioni di iscrizione sono rilevate nella tabella del foglio *"Dettaglio_SP_San"* allegata al Bilancio d'Esercizio. Nel caso di assenza di un verbale specifico del collegio sindacale, si è indicato il verbale di approvazione del bilancio d'esercizio cui il fondo si riferisce.

*PRINCIPALI INFORMAZIONI delle movimentazioni dell'esercizio*

Non sono intervenute movimentazioni nell'esercizio.

*FATTI DI RILIEVO delle movimentazioni dell'esercizio*

Per la suddetta area di bilancio non si sono verificati fatti di rilievo e non si sono rilevati valori di bilancio.

#### A.I.2 Costi di ricerca e sviluppo

I dati relativi al costo storico, al valore netto iniziale e alle movimentazioni che concorrono alla determinazione del valore netto finale dell'esercizio sono riportate nelle tabelle di Nota Integrativa Tabellare e nelle Schede di dettaglio, laddove previste dal D.lgs. 118/2011 e s.m.i.. Le tabelle sono presenti in allegato agli schemi di Stato Patrimoniale e Conto Economico e costituiscono parte integrante del Bilancio d'Esercizio.

In particolare, per questa categoria, se movimentata, l'iscrizione tra le immobilizzazioni è avvenuta con il consenso del Collegio Sindacale i cui estremi del verbale e le ragioni di iscrizione sono rilevate nella tabella del foglio *"Dettaglio_SP_San"* allegata al Bilancio d'Esercizio. Nel caso di assenza di un verbale specifico del collegio sindacale, si è indicato il verbale di approvazione del bilancio d'esercizio cui il fondo si riferisce.

*PRINCIPALI INFORMAZIONI delle movimentazioni dell'esercizio*

Non sono intervenute movimentazioni nell'esercizio.

RI.S.C.R.I.B.A.

*FATTI DI RILIEVO delle movimentazioni dell'esercizio*

Per la suddetta area di bilancio non si sono verificati fatti di rilievo e non si sono rilevati valori di bilancio.

### A.I.3 Diritti di brevetto e diritti di utilizzazione delle opere dell'ingegno

I dati relativi al costo storico, al valore netto iniziale e alle movimentazioni che concorrono alla determinazione del valore netto finale dell'esercizio sono riportate nelle tabelle di Nota Integrativa Tabellare e nelle Schede di dettaglio, laddove previste dal D.lgs. 118/2011 e s.m.i.. Le tabelle sono presenti in allegato agli schemi di Stato Patrimoniale e Conto Economico e costituiscono parte integrante del Bilancio d'Esercizio.

Per questa categoria di immobilizzazioni immateriali sono previste le seguenti tipologie:

- A.I.3.a) Diritti di brevetto e diritti di utilizzazione delle opere dell'ingegno - Attività di ricerca
- A.I.3.c) Diritti di brevetto e diritti di utilizzazione delle opere dell'ingegno – Altri

*PRINCIPALI INFORMAZIONI delle movimentazioni dell'esercizio*

Non sono intervenute movimentazioni nell'esercizio.

*FATTI DI RILIEVO delle movimentazioni dell'esercizio*

Per la suddetta area di bilancio non si sono verificati fatti di rilievo e non si sono rilevati valori di bilancio.

### A.I.4 Immobilizzazioni immateriali in corso e acconti

I dati relativi al costo storico, al valore netto iniziale e alle movimentazioni che concorrono alla determinazione del valore netto finale dell'esercizio sono riportate nelle tabelle di Nota Integrativa Tabellare e nelle Schede di dettaglio, laddove previste dal D.lgs. 118/2011 e s.m.i.. Le tabelle sono presenti in allegato agli schemi di Stato Patrimoniale e Conto Economico e costituiscono parte integrante del Bilancio d'Esercizio.

*PRINCIPALI INFORMAZIONI delle movimentazioni dell'esercizio*

Non sono intervenute movimentazioni nell'esercizio.

*FATTI DI RILIEVO delle movimentazioni dell'esercizio*

Per la suddetta area di bilancio non si sono verificati fatti di rilievo e non si sono rilevati valori di bilancio.

### A.I.5 Altre immobilizzazioni immateriali

I dati relativi al costo storico, al valore netto iniziale e alle movimentazioni che concorrono alla determinazione del valore netto finale dell'esercizio sono riportate nelle tabelle di Nota Integrativa Tabellare e nelle Schede di dettaglio, laddove previste dal D.lgs. 118/2011 e s.m.i..Le tabelle sono presenti in allegato agli schemi di Stato Patrimoniale e Conto Economico e costituiscono parte integrante del Bilancio d'Esercizio.

RLS.C.R.I.B.A.

Per questa categoria di immobilizzazioni immateriali sono previste le seguenti tipologie:

- A.I.5.a) Concessioni, licenze, marchi e diritti simili
- A.I.5.c) Migliorie su beni di terzi
- A.I.5.e) Pubblicità (da ammortizzare)
- A.I.5.g) Altre immobilizzazioni immateriali

In particolare, per la categoria ***A.I.5.e) Pubblicità (da ammortizzare)***, se movimentata, l'iscrizione tra le immobilizzazioni è avvenuta con il consenso del Collegio Sindacale i cui estremi del verbale e le ragioni di iscrizione sono rilevate nella tabella del foglio *"Dettaglio_SP_San"* allegata al Bilancio d'Esercizio. Nel caso di assenza di un verbale specifico del collegio sindacale, si è indicato il verbale di approvazione del bilancio d'esercizio cui il fondo si riferisce.

*PRINCIPALI INFORMAZIONI delle movimentazioni dell'esercizio*

Al 31.12.2022 il valore netto contabile è pari ad € 3.494 in riduzione di € 1.613 rispetto all'esercizio precedente, esposto come segue:

<u>Concessioni, licenze, marchi e diritti simili</u>

10105010020020 "A.I.5.a.4) Licenze d'uso (Sterilizzate)" € 40.148;
10105020020020 "A.I.5.b.4) F.do amm. Licenze d'uso (Sterilizzate)" € 36.654

Valore netto contabile al 31.12.2021 € 5.107
Valore netto contabile al 31.12.2022 € 3.494
Variazione -€ 1.613

La variazione in diminuzione di € 1.613 è determinata dagli acquisti per € 11.757 e dalle quote ammortamento per € 13.370.

Le acquisizioni dell'esercizio sono pari ad € 11.757 sono relative all'acquisto di licenze software e sono state finanziate con i contributi di seguito elencati:
- € 2.994 Area Fondi vigilanza risorse ATS – Decreto regionale n. 11467 del 01/08/2019
- € 8.763 Area Fondi vigilanza risorse ATS – Decreto regionale n. 10627 del 02/08/2021

Con Decreto n. 80 del 07.02.2023 "Presa d'atto della dismissione dei beni dell'Agenzia per l'anno 2022" si è preso atto dei beni dismessi nel corso dell'esercizio 2022 pari ad € 471.

<u>Migliorie su beni di terzi</u>
Non sono intervenute movimentazioni nell'esercizio.

<u>Pubblicità (da ammortizzare)</u>
Non sono intervenute movimentazioni nell'esercizio.

<u>Altre immobilizzazioni immateriali</u>
Non sono intervenute movimentazioni nell'esercizio.

*FATTI DI RILIEVO delle movimentazioni dell'esercizio*

RESCRIBA

Per la suddetta area di bilancio non si sono verificati fatti di rilievo e non si sono rilevati valori di bilancio

ALTRE INFORMAZIONI RELATIVE ALLE IMMOBILIZZAZIONI IMMATERIALI

IMM01 – Aliquote di ammortamento immobilizzazioni immateriali.

*Inserire nella cella in giallino solo in caso le aliquote utilizzate in azienda sono diverse da quelle previste dalla normativa vigente e motivare le ragioni nella tabella precedente:*

| Immobilizzazioni Immateriali | Allegato 3 - D.lgs. 118/2011 | Aliquota utilizzata dall'azienda |
|---|---|---|
| COSTI DI IMPIANTO E AMPLIAMENTO | 20,0% | |
| COSTI DI RICERCA E SVILUPPO | 20,0% | |
| DIRITTI DI BREVETTO E UTILIZZAZIONE OPERE INGEGNO | durata legale del diritto o, in assenza, 20,0% | |
| DIRITTI DI CONCESSIONE, LICENZE MARCHI E DIRITTI SIMILI | durata legale del diritto o, in assenza, 20,0% | |
| MIGLIORIE SU BENI DI TERZI | aliquota % maggiore tra bene e durata residua contratto | |
| IMMOBILIZZAZIONI IMMATERIALI IN CORSO E ACCONTI | -- | |
| ALTRE IMMOBILIZZAZIONI IMMATERIALI | 20,0% | |

*Inserire* SI *o* NO *nella cella in giallino denominata <<Caso presente in azienda?>>:*

| Cod. | Informazione | Caso presente in azienda? | *Se* Sì, *illustrare* |
|---|---|---|---|
| IMM01 | Per le immobilizzazioni immateriali, ci si è avvalsi della facoltà di adottare aliquote di ammortamento superiori a quelle indicate nel D.lgs. 118/2011 e s.m.i., nonché dai successivi decreti ministeriali di attuazione? | NO | |

## 4.2 Immobilizzazioni Materiali

### A.II.1 Terreni

I dati relativi al costo storico, al valore netto iniziale e alle movimentazioni che concorrono alla determinazione del valore netto finale dell'esercizio sono riportate nelle tabelle di Nota Integrativa Tabellare e nelle Schede di dettaglio, laddove previste dal D.lgs. 118/2011 e s.m.i.. Le tabelle sono presenti in allegato agli schemi di Stato Patrimoniale e Conto Economico e costituiscono parte integrante del Bilancio d'Esercizio.

Per questa categoria di immobilizzazioni materiali sono previste le seguenti tipologie:

- A.II.1.a) Terreni disponibili
- A.II.1.b) Terreni indisponibili

*PRINCIPALI INFORMAZIONI delle movimentazioni dell'esercizio*

Terreni disponibili
Non sono intervenute movimentazioni nell'esercizio.

PI.S.C.R.I.B.A.

Terreni indisponibili
Non sono intervenute movimentazioni nell'esercizio.

*FATTI DI RILIEVO delle movimentazioni dell'esercizio*

Acquisizione terreni
Per la suddetta area di bilancio non si sono verificati fatti di rilievo e non si sono rilevati valori di bilancio.

Alienazioni e/o dismissioni
Per la suddetta area di bilancio non si sono verificati fatti di rilievo e non si sono rilevati valori di bilancio.

### A.II.2 Fabbricati

I dati relativi al costo storico, al valore netto iniziale e alle movimentazioni che concorrono alla determinazione del valore netto finale dell'esercizio sono riportate nelle tabelle di Nota Integrativa Tabellare e nelle Schede di dettaglio, laddove previste dal D.lgs. 118/2011 e s.m.i.. Le tabelle sono presenti in allegato agli schemi di Stato Patrimoniale e Conto Economico e costituiscono parte integrante del Bilancio d'Esercizio.

Per questa categoria di immobilizzazioni materiali sono previste le seguenti tipologie:

- A.II.2.a) Fabbricati non strumentali (disponibili)
- A.II.2.b) Fabbricati (indisponibili)

*PRINCIPALI INFORMAZIONI delle movimentazioni dell'esercizio*

Fabbricati non strumentali (disponibili)
Non sono intervenute movimentazioni nell'esercizio.

Fabbricati (indisponibili)
Non sono intervenute movimentazioni nell'esercizio.

*FATTI DI RILIEVO delle movimentazioni dell'esercizio*

Acquisizione fabbricati
Per la suddetta area di bilancio non si sono verificati fatti di rilievo e non si sono rilevati valori di bilancio.

Alienazioni e/o dismissioni
Per la suddetta area di bilancio non si sono verificati fatti di rilievo e non si sono rilevati valori di bilancio.

### A.II.3 Impianti e macchinari

I dati relativi al costo storico, al valore netto iniziale e alle movimentazioni che concorrono alla determinazione del valore netto finale dell'esercizio sono riportate nelle tabelle di Nota Integrativa Tabellare e nelle Schede di dettaglio, laddove previste dal D.lgs. 118/2011 e s.m.i.. Le tabelle sono presenti in allegato agli schemi di Stato Patrimoniale e Conto Economico e costituiscono parte integrante del Bilancio d'Esercizio.

RLS.C.R.I.B.A.

*PRINCIPALI INFORMAZIONI delle movimentazioni dell'esercizio*

Impianti e macchinari
Non sono intervenute movimentazioni nell'esercizio

*FATTI DI RILIEVO delle movimentazioni dell'esercizio*

Impianti e macchinari
Per la suddetta area di bilancio non si sono verificati fatti di rilievo e non si sono rilevati valori di bilancio

### A.II.4 Attrezzature sanitarie e scientifiche

I dati relativi al costo storico, al valore netto iniziale e alle movimentazioni che concorrono alla determinazione del valore netto finale dell'esercizio sono riportate nelle tabelle di Nota Integrativa Tabellare e nelle Schede di dettaglio, laddove previste dal D.lgs. 118/2011 e s.m.i.. Le tabelle sono presenti in allegato agli schemi di Stato Patrimoniale e Conto Economico e costituiscono parte integrante del Bilancio d'Esercizio.

*PRINCIPALI INFORMAZIONI delle movimentazioni dell'esercizio*

Al 31.12.2022 il valore netto contabile è pari ad € 0 e sono esposti come segue:

Attrezzature sanitarie e scientifiche:

10204010010020 "A.II.4.a.2) Attrezzature sanitarie (Sterilizzate)" € 8.624
10204020010020 "A.II.4.b.2) F.do amm. Attrezzature sanitarie (Sterilizzate)" € 8.624.

Valore netto contabile al 31.12.2021 € 0
Valore netto contabile al 31.12.2022 € 0
Variazione € 0

Nel corso dell'esercizio 2022 non sono intervenuti acquisti nell'esercizio.

*FATTI DI RILIEVO delle movimentazioni dell'esercizio*

Alienazioni e/o dismissioni
Per la suddetta area di bilancio non si sono verificati fatti di rilievo e non si sono rilevati valori di bilancio.

### A.II.5 Mobili ed arredi

I dati relativi al costo storico, al valore netto iniziale e alle movimentazioni che concorrono alla determinazione del valore netto finale dell'esercizio sono riportate nelle tabelle di Nota Integrativa Tabellare e nelle Schede di dettaglio, laddove previste dal D.lgs. 118/2011 e s.m.i.. Le tabelle sono presenti in allegato agli schemi di Stato Patrimoniale e Conto Economico e costituiscono parte integrante del Bilancio d'Esercizio.

*PRINCIPALI INFORMAZIONI delle movimentazioni dell'esercizio*

R.L.S.C.R.I.B.A.

Al 31.12.2022 sono pari ad € 0 e sono esposti come segue:

Mobili, arredi e attrezzature ufficio (Sterilizzati)
Al 31.12.2022 sono pari ad € 0 e sono contabilizzati come segue:

10205010010020 "Mobili, arredi e attrezzature ufficio (Sterilizzati)" € 56.889;
10205020010020 "F.do amm. Mobili, arredi e attrezzature ufficio (Sterilizzati)" € 56.889.

Valore netto contabile al 31.12.2021 € 58.782
Valore netto contabile al 31.12.2022 € 58.727
Variazione € -55

La variazione di € -55 è riferita alla dismissione di una poltroncina ergonomica.

Mobili ed arredi diversi (Sterilizzati)
Al 31.12.2022 sono pari ad € 0:

10205010030020 "Mobili ed arredi diversi (Sterilizzati)" € 1.838;
10205020030020 "F.do amm. Mobili ed arredi diversi (Sterilizzati)" € 1.838.

Valore netto contabile al 31.12.2021 € 0
Valore netto contabile al 31.12.2022 € 0
Variazione € 0

Nel corso dell'esercizio 2022 non sono intervenuti acquisti nell'esercizio e non sono state effettuate dismissioni.

*FATTI DI RILIEVO delle movimentazioni dell'esercizio*

Alienazioni e/o dismissioni
Con Decreto n. 80 del 07.02.2023 "Presa d'atto della dismissione dei beni dell'Agenzia per l'anno 2022" si è preso atto dei beni dismessi nel corso dell'esercizio 2022 pari ad € 55.

### A.II.6 Automezzi

I dati relativi al costo storico, al valore netto iniziale e alle movimentazioni che concorrono alla determinazione del valore netto finale dell'esercizio sono riportate nelle tabelle di Nota Integrativa Tabellare e nelle Schede di dettaglio, laddove previste dal D.lgs. 118/2011 e s.m.i.. Le tabelle sono presenti in allegato agli schemi di Stato Patrimoniale e Conto Economico e costituiscono parte integrante del Bilancio d'Esercizio.

*PRINCIPALI INFORMAZIONI delle movimentazioni dell'esercizio*

Ambulanze
Non sono intervenute movimentazioni nell'esercizio.

Altri automezzi
Al 31.12.2021 sono pari ad € 0 in riduzione di € 20.450 rispetto all'esercizio precedente e sono esposti come segue:

10206010010020 "Automezzi (Sterilizzati)" € 0;

RL S.C.R.I.B.A.

10206020010020 “F.do amm. Automezzi (Sterilizzati)” € 0

Valore netto contabile al 31.12.2021 € 20.450
Valore netto contabile al 31.12.2022 € 0
Variazione -€ 20.450

La variazione di € -20.450 è riferita alla dismissione di un’autovettura fiat multipla.

*FATTI DI RILIEVO delle movimentazioni dell’esercizio*

Alienazioni e/o dismissioni
Con Decreto n. 80 del 07.02.2023 “Presa d’atto della dismissione dei beni dell’Agenzia per l’anno 2022” si è preso atto dei beni dismessi nel corso dell’esercizio 2022 pari ad € 20.450.

### A.II.7 Oggetti d'arte

I dati relativi al costo storico, al valore netto iniziale e alle movimentazioni che concorrono alla determinazione del valore netto finale dell’esercizio sono riportate nelle tabelle di Nota Integrativa Tabellare e nelle Schede di dettaglio, laddove previste dal D.lgs. 118/2011 e s.m.i.. Le tabelle sono presenti in allegato agli schemi di Stato Patrimoniale e Conto Economico e costituiscono parte integrante del Bilancio d’Esercizio.

**Come richiesto dal Tavolo Adempimenti MEF, si chiede di precisare la tipologia ed ubicazione, nonché gli oneri sostenuti per la conservazione/mantenimento di tali beni**

*PRINCIPALI INFORMAZIONI delle movimentazioni dell’esercizio*

Acquisizione oggetti d’arte
Non sono intervenute movimentazioni nell’esercizio.

Alienazioni e/o dismissioni
Non sono intervenute movimentazioni nell’esercizio.

*FATTI DI RILIEVO delle movimentazioni dell’esercizio*

Acquisizione oggetti d’arte
Non sono intervenute movimentazioni nell’esercizio.

Alienazioni e/o dismissioni
Non sono intervenute movimentazioni nell’esercizio.

### A.II.8 Altre immobilizzazioni materiali

I dati relativi al costo storico, al valore netto iniziale e alle movimentazioni che concorrono alla determinazione del valore netto finale dell’esercizio sono riportate nelle tabelle di Nota Integrativa Tabellare e nelle Schede di dettaglio, laddove previste dal D.lgs. 118/2011 e s.m.i.. Le tabelle sono presenti in allegato agli schemi di Stato Patrimoniale e Conto Economico e costituiscono parte integrante del Bilancio d’Esercizio.

R.L.S.C.R.I.B.A.

In particolare, per la categoria ***Altri Beni (sterilizzati e non)***, se movimentata, l'iscrizione tra le immobilizzazioni è avvenuta indicando la tipologia dei singoli beni in modo dettagliato tabella del foglio *"Dettaglio_SP_San"* allegata al Bilancio d'Esercizio.

*PRINCIPALI INFORMAZIONI delle movimentazioni dell'esercizio*

Al 31.12.2022 il valore netto contabile è pari ad € 16.131 in riduzione di € 1.273 rispetto all'esercizio precedente e sono esposti come segue:

Elaboratori e personal computer e altre attrezzature EDP (Sterilizzati)
Al 31.12.2022 sono pari ad € 16.131 in riduzione di € 1.273 rispetto all'esercizio precedente:

10208010010020 "Elaboratori e personal computer e altre attrezzature EDP (Sterilizzati)" € 145.421;
10208020010020 "F.do amm. Elaboratori e personal computer e altre attrezzature EDP (Sterilizzati)" € 129.290.

Valore netto contabile al 31.12.2021 € 17.404
Valore netto contabile al 31.12.2022 € 16.131
Variazione -€ 1.273

La variazione in diminuzione di € 1.273 è determinata da: acquisti per € 10.308, valore netto contabile dei beni dismessi per € 1.225, quote ammortamento per € 10.356.

Le acquisizioni dell'esercizio pari ad € 10.308 sono relative all'acquisto di personal computer e stampanti e sono state finanziate con i contributi di seguito elencati:
- € 3.700 Area Fondi vigilanza risorse ATS – Decreto regionale n. 11467 del 01/08/2019. "Riparto tra ATS e ambiti territoriali del fondo regionale pe l'anno 2019 per il finanziamento delle funzioni trasferite in materia di vigilanza e controllo per la verifica dei requisiti di esercizio e di accreditamento delle strutture socioassistenziali";
- € 6.608 Area Fondi vigilanza risorse ATS – Decreto regionale n. 10627 del 02/08/2021: "Riparto tra ATS e ambiti territoriali del fondo regionale per l'anno 2021 per il finanziamento delle funzioni trasferite in materia di vigilanza e controllo per la verifica dei requisiti di esercizio e di accreditamento delle strutture socioassistenziali".

Con Decreto n. 80 del 07.02.2023 "Presa d'atto della dismissione dei beni dell'Agenzia per l'anno 2022" si è preso atto dei beni cancellati dall'inventario dell'Agenzia nel periodo 01/01/2022 – 31/12/2022, come di seguito specificato:

| Bilancio Sociale | N. | VALORE INIZIALE | FONDO AMMORTAMENTO | MINUSVALENZA |
|---|---|---|---|---|
| **Immobilizzazioni Materiali** | 8 | € 23.085,73 | € 21.860,51 | € 1.225,22 |
| **Immobilizzazioni Immateriali** | 1 | € 471,01 | € 471,01 | € 0,00 |
| **Totale Complessivo Immobilizzazioni Materiali ed Immateriali** | **9** | **€ 23.556,74** | **€ 22.331,52** | **€ 1.225,22** |

Altri beni materiali da ammortizzare gestione caratteristica (Sterilizzati)
Al 31.12.2022 sono pari ad € 0:

10208010040020 "Altri beni materiali da ammortizzare gestione caratteristica (Sterilizzati)" € 5.705;
10208020040020 "F.do amm. Altri beni materiali da ammortizzare gestione caratteristica (Sterilizzati)" € 5.705.

Nell'esercizio 2022 non sono state effettuate dismissioni.

RI.S.C.R.I.B.A.

Altri beni materiali da ammortizzare gestione non caratteristica (Sterilizzati)
Al 31.12.2022 sono pari ad € 0:

10208010050020 "Altri beni materiali da ammortizzare gestione non caratteristica (Sterilizzati)" € 3.718;
10208020050020 "F.do amm. Altri beni materiali da ammortizzare gestione non caratteristica (Sterilizzati)" € 3.718.

Nell'esercizio 2021 non sono state effettuate dismissioni.

Altri beni (Sterilizzati)
Al 31.12.2022 sono pari ad € 0:

10208010060020 "Altri beni (Sterilizzati)" € 10.735;
10208020060020 "F.do amm. Altri beni (Sterilizzati)" € 10.735.

Nell'esercizio 2021 non sono state effettuate dismissioni.

*FATTI DI RILIEVO delle movimentazioni dell'esercizio*

Alienazioni e/o dismissioni
Con Decreto n. 80 del 07.02.2023 "Presa d'atto della dismissione dei beni dell'Agenzia per l'anno 2022" si è preso atto dei beni dismessi nel corso dell'esercizio 2022 pari ad € 1.355.

### A.II.9 Immobilizzazioni materiali in corso ed acconti

I dati relativi al costo storico, al valore netto iniziale e alle movimentazioni che concorrono alla determinazione del valore netto finale dell'esercizio sono riportate nelle tabelle di Nota Integrativa Tabellare e nelle Schede di dettaglio, laddove previste dal D.lgs. 118/2011 e s.m.i.. Le tabelle sono presenti in allegato agli schemi di Stato Patrimoniale e Conto Economico e costituiscono parte integrante del Bilancio d'Esercizio.

In particolare, per questa categoria, se movimentata, nella tabella del foglio *"Dettaglio_SP_San",* allegata al Bilancio d'Esercizio, è riportato l'elenco dei lavori relativi alle Immobilizzazioni materiali in corso di esecuzione indicando la ***tipologia di finanziamento*** e le movimentazioni dell'esercizio.

*PRINCIPALI INFORMAZIONI delle movimentazioni dell'esercizio*

Non sono intervenute movimentazioni nell'esercizio.

*FATTI DI RILIEVO delle movimentazioni dell'esercizio*

Per la suddetta area di bilancio non si sono verificati fatti di rilievo e non si sono rilevati valori di bilancio.

### Fondo Svalutazione immobilizzazioni

I dati relativi al valore iniziale, ai giroconti, all'utilizzo fondo (storno fondo svalutazioni) e alle svalutazioni dell'esercizio che concorrono alla determinazione del valore netto finale dell'esercizio, sono riportate nelle

R.L.S.C.R.I.B.A.

tabelle di Nota Integrativa Tabellare e nelle Schede di dettaglio, laddove previste dal D.lgs. 118/2011 e s.m.i.. Le tabelle sono presenti in allegato agli schemi di Stato Patrimoniale e Conto Economico e costituiscono parte integrante del Bilancio d'Esercizio.

*PRINCIPALI INFORMAZIONI delle movimentazioni dell'esercizio*

*Importi, criteri di determinazione e impatto sul Conto Economico della svalutazione*

Non sono intervenute movimentazioni nell'esercizio.

*FATTI DI RILIEVO delle movimentazioni dell'esercizio*

*Motivazione della svalutazione*

Per la suddetta area di bilancio non si sono verificati fatti di rilievo e non si sono rilevati valori di bilancio.

## ALTRE INFORMAZIONI RELATIVE ALLE IMMOBILIZZAZIONI MATERIALI

### IMM02 – Aliquote di ammortamento immobilizzazioni materiali.

*Inserire nella cella in giallino solo in caso le aliquote utilizzate in azienda sono diverse da quelle previste dalla normativa vigente e motivare le ragioni nella tabella precedente nello spazio previsto:*

| Immobilizzazioni Materiali | Allegato 3 D.lgs. 118/2011 | Aliquota utilizzata dall'azienda |
|---|---|---|
| TERRENI | --- | |
| EDIFICI | 3,0% | 6,5% |
| IMPIANTI INSERITI STABILMENTE NEL FABBRICATO | 6,5% | |
| EDIFICI ADIBITI AD USO CIVILE NON ISTITUZIONALE | 3,0% | da applicare solo per i cespiti acquisiti dal 2012 |
| COSTRUZIONI LEGGERE (tettoie, baracche, ecc.) | 10,0% | |
| MOBILI ED ARREDAMENTO | 12,5% | |
| ATTREZZATURE SANITARIE E SCIENTIFICHE | 20,0% | |
| IMPIANTI E MACCHINARI ADIBITI ALL'ATTIVITÀ ISTITUZIONALE | 12,5% | |
| IMPIANTI E MACCHINARI ADIBITI ALL'ATTIVITÀ NON ISTITUZIONALE | 12,5% | |
| IMPIANTI E MACCHINARI - AUDIOVISIVI | 20,0% | |
| AUTOMEZZI (ambulanze, autovetture, motoveicoli e simili, autoveicoli pesanti in genere, carrelli elevatori, mezzi di trasporto interno, ecc.) | 25,0% | |
| MOBILI E MACCHINE ORDINARIE D'UFFICIO | 20,0% | |
| MACCHINE D'UFFICIO ELETTROMECCANICHE ED ELETTRONICHE COMPRESI I COMPUTERS E I SISTEMI TELEFONICI ELETTRONICI | 20,0% | |
| ATTREZZATURA GENERICA (stoviglie, posate, ecc.) | | 25,0% se utilizzate tali aliquote dovranno essere applicate fino ad esaurimento del valore residuo |
| IMPIANTI DESTINATI AL TRATTAMENTO E DEPURAMENTO DELLE ACQUE, FUMI NOCIVI, ECC MEDIANTE IMPIEGO DI REAGENTI CHIMICI | | 15,0% se utilizzate tali aliquote dovranno essere applicate fino ad esaurimento del valore residuo |
| BIANCHERIA | | 40,0% se utilizzate tali aliquote dovranno essere applicate fino ad esaurimento del valore residuo |

B.S.C.R.I.B.A.

*Inserire* SI *o* NO *nella cella in giallino denominata <<Caso presente in azienda?>>:*

| Cod. | Informazione | Caso presente in azienda? | *Se* Sì, *illustrare* |
|---|---|---|---|
| IMM02 | Per le immobilizzazioni materiali, ci si è avvalsi della facoltà di adottare aliquote di ammortamento superiori a quelle indicate nel D.lgs. 118/2011 e s.m.i., nonché dai successivi decreti ministeriali di attuazione? | SI | *Si rappresenta che con DGR IX/937 del 01.12.2010, Regione Lombardia ha disposto che a decorrere dall'esercizio 2011 la quota di ammortamento per gli interventi su immobili è fissata al 6,5% annuo ferme restando le altre normative contabili.*<br><br>*Fabbricati indisponibili (attività istituzionale):*<br><br>*Aliquota indicata nel D.Lgs. 118/2011 3,00%*<br>*Aliquota utilizzata dall'azienda 6,50%* |

## IMM03 – Eventuale ammortamento dimezzato per i cespiti acquistati nell'anno.

*Inserire* SI *o* NO *nella cella in giallino denominata <<Caso presente in azienda?>>:*

| Cod. | Informazione | Caso presente in azienda? | *Se* Sì, *illustrare* |
|---|---|---|---|
| IMM03 | Per i cespiti acquistati nell'anno, l'aliquota di ammortamento è stata analiticamente commisurata al periodo intercorso tra (i) il momento in cui il bene è divenuto disponibile e pronto per l'uso e (ii) il 31/12? | SI | *Si precisa che i beni acquistati nell'anno, con contributi in conto esercizio, sono stati ammortizzati prevedendo un ammortamento, su base mensile, di importo commisurato al periodo di utilizzo ed effettuando la relativa sterilizzazione.* |
| | Per i cespiti acquistati nell'anno, ci si è avvalsi della facoltà di dimezzare forfettariamente l'aliquota normale di ammortamento? | NO | |
| | Per i cespiti acquistati nell'anno, ci si è avvalsi della facoltà di dimezzare forfettaria-mente l'aliquota normale di ammortamento, ma soltanto per alcune categorie di beni? | NO | |

## IMM04 – Eventuale ammortamento integrale.

*Inserire* SI *o* NO *nella cella in giallino denominata <<Caso presente in azienda?>>:*

| Cod. | Informazione | Caso presente in azienda? | *Se* Sì, *illustrare* |
|---|---|---|---|
| IMM04 | Per i cespiti di valore inferiore a € 516.46, ci si è avvalsi della facoltà di ammortizzare integralmente il bene nell'esercizio in cui il bene è divenuto disponibile e pronto per l'uso? | SI | Tutti gli acquisti di importo inferiore a € 516,46 sono ammortizzati al 100% |
| | Altro | NO | |

## IMM05 – Svalutazioni.

RL S.C.R.I.B.A.

*Inserire* SI *o* NO *nella cella in giallino denominata <<Caso presente in azienda?>>:*

| Cod. | Informazione | Caso presente in azienda? | *Se* Sì, *illustrare* |
|---|---|---|---|
| IMM05 | Nel corso dell'esercizio sono state effettuate svalutazioni di immobilizzazioni materiali e/o immateriali? | NO | |

### IMM06 – Rivalutazioni.

*Inserire* SI *o* NO *nella cella in giallino denominata <<Caso presente in azienda?>>:*

| Cod. | Informazione | Caso presente in azienda? | *Se* Sì, *illustrare* |
|---|---|---|---|
| IMM06 | Nel corso dell'esercizio sono state effettuate rivalutazioni di immobilizzazioni materiali e/o immateriali? | NO | |

### IMM07 – Incrementi delle immobilizzazioni per lavori interni.

*Inserire* SI *o* NO *nella cella in giallino denominata <<Caso presente in azienda?>>:*

| Cod. | Informazione | Caso presente in azienda? | *Se* Sì, *illustrare* |
|---|---|---|---|
| IMM07 | Nel corso dell'esercizio si sono effettuate capitalizzazioni di costi (la voce CE "Incrementi delle immobilizzazioni per lavori interni" è > 0)? | NO | |

### IMM08 – Oneri finanziari capitalizzati.

*Inserire* SI *o* NO *nella cella in giallino denominata <<Caso presente in azienda?>>:*

| Cod. | Informazione | Caso presente in azienda? | *Se* Sì, *illustrare* |
|---|---|---|---|
| IMM08 | Nel corso dell'esercizio si sono capitalizzati oneri finanziari? | NO | |

### Altre informazioni relative alle immobilizzazioni materiali e immateriali

*Inserire* SI *o* NO *nella cella in giallino denominata <<Caso presente in azienda?>>:*

| Cod. | Informazione | Caso presente in azienda? | *Se* Sì, *illustrare* |
|---|---|---|---|
| IMM09 | **Gravami**. Sulle immobilizzazioni dell'azienda vi sono gravami quali ipoteche, privilegi, pegni, pignoramenti ecc.? | NO | |

RLS.C.R.I.B.A.

| | | | |
|---|---|---|---|
| IMM10 | **Immobilizzazioni in contenzioso iscritte in bilancio.** Sulle immobilizzazioni iscritte in bilancio sono in corso contenziosi con altre aziende sanitarie, con altri enti pubblici o con soggetti privati? | NO | |
| IMM11 | **Immobilizzazioni in contenzioso non iscritte in bilancio.** Esistono immobilizzazioni non iscritte nello stato patrimoniale perché non riconosciute come proprietà dell'azienda in seguito a contenziosi in corso con altre aziende sanitarie, con altri enti pubblici o con soggetti privati? | NO | |
| IMM12 | **Eventuali impegni significativi assunti con fornitori per l'acquisizione di immobilizzazioni materiali.** Esistono impegni già assunti, ma non ancora tradottisi in debiti? | NO | |
| IMM13 | **Immobilizzazioni destinate alla vendita.** Esistono immobilizzazioni destinate alla vendita con apposito atto deliberativo aziendale? | NO | |
| IMM14 | **Altro.** Esistono altre informazioni che si ritiene necessario fornire per soddisfare la regola generale secondo cui "Se le informazioni richieste da specifiche disposizioni di legge non sono sufficienti a dare una rappresentazione veritiera e corretta, si devono fornire le informazioni complementari necessarie allo scopo" (art 2423 cc)? | NO | |

## QUADRATURA CONTABILITA' E REGISTRO CESPITI

Nelle tabelle che seguono è data evidenza della **quadratura tra contabilità e registro cespiti:**

- Valore acquisto al 31.12.2021;
- Valore acquisto al 31.12.2022;
- Fondo ammortamento al 31.12.2021;
- Fondo ammortamento al 31.12.2022;
- Ammortamento 2022.

RL S.C.R.I.B.A.

## VALORE ACQUISTO

| | | | | REGISTRO CESPITI | | CONTABILITA' | |
|---|---|---|---|---|---|---|---|
| CONTO | DESCRIZIONE NI | CLASSE CESPITE | DESCRIZONE CESPITE | VALORE AL 31/12/2021 | VALORE AL 31/12/2022 | VALORE AL 31/12/2021 | VALORE AL 31/12/2022 |
| 104100 | Licenze d'uso (Sterilizzate) | 21 | LICENZE SOFTWARE | 23.681 | 28.391 | 28.862 | 40.148 |
| | | 71 | LICENZE SOFTWARE 100 | 5.181 | 11.757 | | |
| | | | **Licenze d'uso (Sterilizzate)** | **28.862** | **40.148** | **28.862** | **40.148** |
| 203100 | Attrezzature sanitarie (Sterilizzate) | 8 | ATTREZZATURE SANITARIE | 7.040 | 7.040 | 8.624 | 8.624 |
| | | 58 | ATTREZZATURE SANITARIE 100 | 1.584 | 1.584 | | |
| | | | **Attrezzature sanitarie (Sterilizzate)** | **8.624** | **8.624** | **8.624** | **8.624** |
| 203200 | Elaboratori e personal computer e altre attrezzature EDP (Sterilizzati) | 9 | PERSONAL TERMINALI STAMPANTE | 134.326 | 138.333 | 137.693 | 145.421 |
| | | 59 | PERSONAL TERMINALI STAMPANTE 100 | 3.367 | 7.088 | | |
| | | | **Elaboratori e personal computer e altre attrezzature EDP (Sterilizzati)** | **137.693** | **145.421** | **137.693** | **145.421** |
| 203500 | Mobili , arredi e attrezzature ufficio (Sterilizzati) | 11 | MOBILI ARREDI ATTREZATURE UFFICIO | 12.034 | 12.034 | 56.944 | 56.889 |
| | | 61 | MOBILI ARREDI ATTREZATURE UFFICI100 | 44.910 | 44.855 | | |
| | | | **Mobili , arredi e attrezzature ufficio (Sterilizzati)** | **56.944** | **56.889** | **56.944** | **56.889** |
| 203550 | Mobili ed arredi diversi (Sterilizzati) | 12 | MOBILI E ARREDI DIVERSI | 711 | 711 | 1.838 | 1.838 |
| | | 62 | MOBILI E ARREDI DIVERSI 100 | 1.127 | 1.127 | | |
| | | | **Mobili ed arredi diversi (Sterilizzati)** | **1.838** | **1.838** | **1.838** | **1.838** |
| 203700 | Automezzi (Sterilizzati) | 15 | AUTOMEZZI | 20.450 | - | 20.450 | - |
| | | | | **20.450** | **-** | **20.450** | **-** |
| 203810 | Altri beni (Sterilizzati) | 18 | ATTREZZATURE VARIE ECONOMALI | 9.806 | 9.806 | 10.735 | 10.735 |
| | | 68 | ATTREZZATURE VARIE ECONOMALI 100 | 929 | 929 | | |
| | | | **Altri beni (Sterilizzati)** | **10.735** | **10.735** | **10.735** | **10.735** |
| 203920 | Altri beni materiali da ammortizzare gestione non caratteristica (Sterilizzati) | 19 | ALTRI BENI MOBILI NON SANITARI | 3.718 | 3.718 | 3.718 | 3.718 |
| | | | **Altri beni materiali da ammortizzare gestione non caratteristica (Sterilizzati)** | **3.718** | **3.718** | **3.718** | **3.718** |
| 203930 | Altri beni materiali da ammortizzare gestione caratteristica (Sterilizzati) | 20 | ALTRI BENI MOBILI SANITARI | - | | 5.705 | 5.705 |
| | | 70 | ALTRI BENI MOBILI SANITARI 100 | 5.705 | 5.705 | | |
| | | | **Altri beni materiali da ammortizzare gestione caratteristica (Sterilizzati)** | **5.705** | **5.705** | **5.705** | **5.705** |
| **Totale complessivo** | | | | **274.569** | **273.078** | **274.569** | **273.078** |

R.I.S.C.R.I.B.A.

## FONDO AMMORTAMENTO

| | | | | REGISTRO CESPITI | | CONTABILITA' | |
|---|---|---|---|---|---|---|---|
| CONTO | DESCRIZIONE NI | CLASSE CESPITE | DESCRIZONE CESPITE | FONDO AL 31/12/2021 | FONDO AL 31/12/2022 | FONDO AL 31/12/2021 | FONDO AL 31/12/2022 |
| 2104100 | Fondo Amm.to Licenze d'uso (Sterilizzate) | 21 | LICENZE SOFTWARE | 18.574 | 24.897 | 23.755 | 36.654 |
| | | 71 | LICENZE SOFTWARE 100 | 5.181 | 11.757 | | |
| | | | **Fondo Amm.to Licenze d'uso (Sterilizzate)** | **23.755** | **36.654** | **23.755** | **36.654** |
| 2203100 | Fondo Amm.to Attrezzature sanitarie (Sterilizzate) | 8 | ATTREZZATURE SANITARIE | 7.040 | 7.040 | 8.624 | 8.624 |
| | | 58 | ATTREZZATURE SANITARIE 100 | 1.584 | 1.584 | | |
| | | | **Fondo Amm.to Attrezzature sanitarie (Sterilizzate)** | **8.624** | **8.624** | **8.624** | **8.624** |
| 2203200 | Fondo Amm.to Elaboratori e personal computer e altre attrezzature EDP (Sterilizzati) | 9 | PERSONAL TERMINALI STAMPANTE | 116.922 | 122.202 | 120.289 | 129.290 |
| | | 59 | PERSONAL TERMINALI STAMPANTE 100 | 3.367 | 7.088 | | |
| | | | **Fondo Amm.to Elaboratori e personal computer e altre attrezzature EDP (Sterilizzati)** | **120.289** | **129.290** | **120.289** | **129.290** |
| 2203500 | Fondo Amm.to Mobili , arredi e attrezzature ufficio (Sterilizzati) | 11 | MOBILI ARREDI ATTREZATURE UFFICIO | 12.034 | 12.034 | 56.944 | 56.889 |
| | | 61 | MOBILI ARREDI ATTREZATURE UFFICI100 | 44.910 | 44.855 | | |
| | | | **Fondo Amm.to Mobili , arredi e attrezzature ufficio (Sterilizzati)** | **56.944** | **56.889** | **56.944** | **56.889** |
| 2203550 | Fondo Amm.to Mobili ed arredi diversi (Sterilizzati) | 12 | MOBILI E ARREDI DIVERSI | 711 | 711 | 1.838 | 1.838 |
| | | 62 | MOBILI E ARREDI DIVERSI 100 | 1.127 | 1.127 | | |
| | | | **Fondo Amm.to Mobili ed arredi diversi (Sterilizzati)** | **1.838** | **1.838** | **1.838** | **1.838** |
| 2203700 | Fondo Amm.to Automezzi (Sterilizzati) | 15 | AUTOMEZZI | 20.450 | 0 | 20.450 | 0 |
| | | | **Fondo Amm.to Automezzi (Sterilizzati)** | **20.450** | **0** | **20.450** | **0** |
| 2203810 | Fondo Amm.to Altri beni (Sterilizzati) | 18 | ATTREZZATURE VARIE ECONOMALI | 9.806 | 9.806 | 10.735 | 10.735 |
| | | 68 | ATTREZZATURE VARIE ECONOMALI 100 | 929 | 929 | | |
| | | | **Fondo Amm.to Altri beni (Sterilizzati)** | **10.735** | **10.735** | **10.735** | **10.735** |
| 2203920 | Fondo Amm.to Altri beni materiali da ammortizzare gestione non caratteristica (Sterilizzati) | 19 | ALTRI BENI MOBILI NON SANITARI | 3.718 | 3.718 | 3.718 | 3.718 |
| | | 69 | ALTRI BENI MOBILI NON SANITARI 100 | | | | |
| | | | **Fondo Amm.to Altri beni materiali da ammortizzare gestione non caratteristica (Sterilizzati)** | **3.718** | **3.718** | **3.718** | **3.718** |
| 2203930 | Fondo Amm.to Altri beni materiali da ammortizzare gestione caratteristica (Sterilizzati) | 20 | ALTRI BENI MOBILI SANITARI | | | 5.705 | 5.705 |
| | | 70 | ALTRI BENI MOBILI SANITARI 100 | 5.705 | 5.705 | | |
| | | | **Fondo Amm.to Altri beni materiali da ammortizzare gestione caratteristica (Sterilizzati)** | **5.705** | **5.705** | **5.705** | **5.705** |
| **Totale complessivo** | | | | **252.058** | **253.453** | **252.058** | **253.453** |

R.E.S.C.R.I.B.A.

**AMMORTAMENTI CESPITI ESERCIZIO 2022**

| | | | | REGISTRO CESPITI | CONTABILITA' |
|---|---|---|---|---|---|
| **CONTO** | **DESCRIZIONE NI** | **CLASSE CESPITE** | **DESCRIZONE CESPITE** | **VALORE AL 31/12/2022** | **VALORE AL 31/12/2022** |
| 6104100 | Licenze d'uso (Sterilizzate) | 21 | LICENZE SOFTWARE | 1.613 | 13.370 |
| | | 71 | LICENZE SOFTWARE 100 | 11.757 | |
| | | | **Licenze d'uso (Sterilizzate)** | **13.370** | **13.370** |
| 6203200 | Amm.toElaboratori e personal computer e altre attrezzature EDP (Sterilizzati) | 9 | PERSONAL TERMINALI STAMPANTE | 6.635 | 10.356 |
| | | 59 | PERSONAL TERMINALI STAMPANTE 100 | 3.721 | |
| | | | **Elaboratori e personal computer e altre attrezzature EDP (Sterilizzati)** | **10.356** | **10.356** |
| **Totale complessivo** | | | | **23.726** | **23.726** |

## 5. Immobilizzazioni Finanziarie

### A.III.1 Crediti Finanziari

I dati relativi al valore iniziale, alle movimentazioni dell'esercizio quali incrementi, decrementi per incassi e giroconti che concorrono alla determinazione del valore finale dell'esercizio, nonché il relativo fondo svalutazione e i relativi utilizzi e accantonamenti ed, infine, l'anzianità e la scadenza dei crediti, sono riportate nelle tabelle di Nota Integrativa Tabellare e nelle Schede di dettaglio, laddove previste dal D.lgs. 118/2011 e s.m.i.. Le tabelle sono presenti in allegato agli schemi di Stato Patrimoniale e Conto Economico e costituiscono parte integrante del Bilancio d'Esercizio.

*PRINCIPALI INFORMAZIONI delle movimentazioni dell'esercizio*

Non sono intervenute movimentazioni nell'esercizio.

*FATTI DI RILIEVO delle movimentazioni dell'esercizio*

Per la suddetta area di bilancio non si sono verificati fatti di rilievo e non si sono rilevati valori di bilancio.

### A.III.2 Titoli

RLS.C.R.I.B.A.

I dati relativi al costo storico, al valore iniziale, alle movimentazioni dell'esercizio che concorrono alla determinazione del valore netto finale dell'esercizio, sono riportate nelle tabelle di Nota Integrativa Tabellare e nelle Schede di dettaglio, laddove previste dal D.lgs. 118/2011 e s.m.i.. Le tabelle sono presenti in allegato agli schemi di Stato Patrimoniale e Conto Economico e costituiscono parte integrante del Bilancio d'Esercizio.

Per questa categoria di immobilizzazioni finanziarie sono previste le seguenti tipologie:

- A.III.2.a) Partecipazioni
- A.III.2.b) Altri Titoli

In particolare, per la categoria ***A.III.2.a) Partecipazioni***, se movimentata, l'iscrizione tra le immobilizzazioni finanziarie è corredata da tutte le informazioni di dettaglio relative alla natura, alla tipologia, alla forma giuridica, ai criteri di valutazione e a tutte le altre informazioni richieste dalla normativa vigente; le informazioni di dettaglio sono rilevate nella tabella *<<ELENCO PARTECIPAZIONI ISCRITTE NELLE IMMOBILIZZAZIONI FINANZIARIE>>* del foglio *"Dettaglio_SP_San"* allegata al Bilancio d'Esercizio.

*PRINCIPALI INFORMAZIONI delle movimentazioni dell'esercizio*

*Partecipazioni*
Non sono intervenute movimentazioni nell'esercizio.

*Altri titoli*
Non sono intervenute movimentazioni nell'esercizio.

*FATTI DI RILIEVO delle movimentazioni dell'esercizio*

Per la suddetta area di bilancio non si sono verificati fatti di rilievo e non si sono rilevati valori di bilancio.

ALTRE INFORMAZIONI RELATIVE ALLE IMMOBILIZZAZIONI FINANZIARIE

*Inserire SI o NO nella cella in giallino denominata <<Caso presente in azienda?>>:*

| Cod. | Informazione | Caso presente in azienda? | *Se Sì, illustrare* |
|---|---|---|---|
| IF01 | **Svalutazione delle immobilizzazioni finanziarie**. Nel corso dell'esercizio sono state effettuate svalutazioni delle immobilizzazioni finanziarie? | NO | |
| IF02 | **Gravami**. Su crediti immobilizzati, partecipazioni e altri titoli dell'azienda vi sono gravami quali pegni, pignoramenti ecc.? | NO | |
| IF03 | **Contenzioso con iscrizione in bilancio.** Su crediti immobilizzati, partecipazioni e altri titoli iscritti in bilancio sono in corso contenziosi con altre aziende sanitarie, con altri enti pubblici o con soggetti privati? | NO | |
| IF04 | **Contenzioso senza iscrizione in bilancio.** Esistono partecipazioni o altri titoli non iscritti nello stato patrimoniale perché non riconosciuti come proprietà dell'azienda in seguito a contenziosi in corso con altre aziende sanitarie, con altri enti pubblici o con soggetti privati? | NO | |
| IF05 | **Altro**. Esistono altre informazioni che si ritiene necessario fornire per soddisfare la regola generale secondo cui *"Se le informazioni richieste da specifiche disposi-* | NO | |

R.I.S.C.R.I.B.A.

| | | | |
|---|---|---|---|
| | *zioni di legge non sono sufficienti a dare una rappresentazione veritiera e corretta, si devono fornire le informazioni complementari necessarie allo scopo"* (art 2423 cc)? | | |

## 6. Rimanenze

B.I. Rimanenze

I dati relativi alle rimanenze iniziali, agli acquisti e ai consumi dell'esercizio, nonché alle altre movimentazioni riguardanti l'eventuale fondo svalutazione di magazzino, i giroconti/riclassificazioni, le rimanenze presso terzi per distribuzione per nome e per conto e le rimanenze finali di reparto che concorrono alla determinazione del valore netto finale dell'esercizio, sono riportate nelle tabelle di Nota Integrativa Tabellare e nelle Schede di dettaglio, laddove previste dal D.lgs. 118/2011 e s.m.i.. Le tabelle sono presenti in allegato agli schemi di Stato Patrimoniale e Conto Economico e costituiscono parte integrante del Bilancio d'Esercizio.

Per questa categoria sono previste le seguenti tipologie:

- B.I.1 Rimanenze di materiale sanitario
- B.I.2 Rimanenze di materiale non sanitario

*PRINCIPALI INFORMAZIONI delle movimentazioni dell'esercizio*

*Rimanenze di magazzino*
Non sono intervenute movimentazioni nell'esercizio.

*Rimanenze di reparto*
Non sono intervenute movimentazioni nell'esercizio.

*Rimanenze presso terzi*
Non sono intervenute movimentazioni nell'esercizio.

*FATTI DI RILIEVO delle movimentazioni dell'esercizio*

Per la suddetta area di bilancio non si sono verificati fatti di rilievo e non si sono rilevati valori di bilancio.

ALTRE INFORMAZIONI RELATIVE ALLE RIMANENZE

*Inserire* SI *o* NO *nella cella in giallino denominata <<Caso presente in azienda?>>:*

| Cod. | Informazione | Caso presente in azienda? | *Se* Sì, *illustrare* |
|---|---|---|---|
| RIM01 | **Svalutazioni**. Nel corso dell'esercizio sono state effettuate svalutazioni di rimanenze obsolete o a lento rigiro? | NO | |
| RIM02 | **Gravami**. Sulle rimanenze dell'azienda vi sono gravami quali pegni, patti di riservato dominio, pignoramenti ecc.? | NO | |

RLS.C.R.I.B.A.

| | | | |
|---|---|---|---|
| RIM03 | **Modifiche di classificazione.** Nel corso dell'esercizio vi sono stati rilevanti cambiamenti nella classificazione delle voci? | NO | |
| RIM04 | **Valore a prezzi di mercato.** Vi è una differenza, positiva e significativa, tra il valore delle rimanenze a prezzi di mercato e la loro valutazione a bilancio? | NO | |
| RIM05 | **Altro.** Esistono altre informazioni che si ritiene necessario fornire per soddisfa-re la regola generale secondo cui "Se le informazioni richieste da specifiche disposizioni di legge non sono sufficienti a dare una rappresentazione veritiera e corretta, si devono fornire le informazioni complementari necessarie allo scopo" (art 2423 cc)? | NO | |

## 7. Crediti

### B.II. Crediti

I dati relativi al valore iniziale, alle movimentazioni dell'esercizio quali incrementi, decrementi per incassi e giroconti che concorrono alla determinazione del valore finale dell'esercizio, nonché il relativo fondo svalutazione e i relativi utilizzi e accantonamenti ed, infine, le fatture da emettere, l'anzianità e la scadenza dei crediti, sono riportate nelle tabelle di Nota Integrativa Tabellare e nelle Schede di dettaglio, laddove previste dal D.lgs. 118/2011 e s.m.i.. Le tabelle sono presenti in allegato agli schemi di Stato Patrimoniale e Conto Economico e costituiscono parte integrante del Bilancio d'Esercizio.

Per questa categoria sono previste le seguenti tipologie:

- B.II.1) Crediti v/Stato
- B.II.2) Crediti v/Regione
- B.II.3) Crediti v/Comuni
- B.II.4) Crediti v/Aziende sanitarie pubbliche
- B.II.5) Crediti v/Società partecipate e/o enti dipendenti dalla Regione
- B.II.6) Crediti v/Erario
- B.II.7) Crediti v/Altri

In particolare, per le categorie ***B.II.1.h) Crediti v/Stato per finanziamenti per investimenti*** e ***B.II.2.b) Crediti v/Regione o Provincia Autonoma per versamenti a patrimonio netto,*** se movimentate, l'iscrizione tra i crediti è corredata da tutte le informazioni di dettaglio relative agli atti di delibera, agli importi, alle riscossioni, alle integrazioni dei finanziamenti e alla consistenza finale; le informazioni di dettaglio sono rilevate nella tabella del foglio *"Dettaglio_SP_San"* allegata al Bilancio d'Esercizio.

Per la categoria ***Crediti v/Aziende sanitarie pubbliche della Regione - per mobilità in compensazione e non*** se movimentate, l'iscrizione tra i crediti è corredata da tutte le informazioni di dettaglio relative alla mobilità in compensazione e non in compensazione e alle altre prestazioni; le informazioni di dettaglio sono rilevate nella tabella del foglio "*Cons"* allegata al Bilancio d'Esercizio.

**Per le informazioni di dettaglio relative ai crediti verso la Regione e ai crediti verso Aziende Sanitarie pubbliche si rinvia alle tabelle allegate agli schemi di Bilancio d'Esercizio.**

R.L.S.C.R.I.B.A.

*PRINCIPALI INFORMAZIONI delle movimentazioni dell'esercizio*

Al 31.12.2022 i crediti sono pari ad **€ 992.273** in riduzione di € 1.076.539 rispetto all'esercizio precedente e sono formati come di seguito rappresentato:

*Crediti v/prefetture*
Non sono stati rilevati crediti al 31.12.2022 e non sono intervenute movimentazioni nell'esercizio.

*Altri crediti v/stato*
Non sono stati rilevati crediti al 31.12.2022 e non sono intervenute movimentazioni nell'esercizio.

*Crediti v/Regione:*
**B.II.2) Crediti v/Regione € 937.953**
Al 31.12.2022 il valore al netto del fondo svalutazione crediti è pari ad € 937.953

Il valore del fondo svalutazione crediti è pari ad € 5.600 e si riferisce:

- € 3.067 - Decreto RL n. 9405 del 14/10/2011: "Assegnazione a favore delle aziende sanitarie della Lombardia dei fondi ministeriali per l'attivazione e supporto di una rete nazionale di osservatori regionali sull'uso delle sostanze stupefacenti e psicotrope denominato "NIOD" – DGR n. 1172/2010";
- € 2.533 - Decreto RL n. 9407 del 14/10/2011: "Assegnazione a favore delle aziende sanitarie della Lombardia dei fondi ministeriali per il supporto all'implementazione ed avvio del "Sistema informativo nazionale sulle dipendenze – S.I.N.D." – DGR n. 1173/2010";

Il valore netto dei crediti v/regione si riferisce ai seguenti contributi:

€ 361.173 riferiti all'annualità 2020:
- € 29.831 - DDS n. 8788 del 18/06/2019: "Iniziative a favore dei minori che frequentano i nidi e i micro nidi – L.R. 18/18: approvazione delle indicazioni per la redazione dei progetti di informazione/formazione nidi e micro nidi e dello schema di bando per la richiesta dei contributi per la videosorveglianza, in attuazione della DGR 1638/2019";
- € 292.789 - Decreto RL n. 5154 del 11/04/2019: "Approvazione dell'avviso pubblico per la realizzazione di un modello d'intervento personalizzato, flessibile e integrato con le risorse del territorio, per contrastare le situazioni di disagio sociale di giovani e adolescenti e delle loro famiglie – DGR 7602/2017";
- € 38.553 - Decreto RL n. 5091 del 10/04/2019 "Attuazione DGR n. 1206 del 4/02/2019 "Fondo per le politiche della famiglia anno 2018 – DM 6/11/2018: Destinazione e criteri di riparto" – riparto e assegnazione delle risorse alle ATS e contestuale impegno- impegni pluriennali";

€ 73.197 riferiti all'annualità 2021:
- € 73.197 - Decreto RL n. 5154 del 11/04/2019: "Approvazione dell'avviso pubblico per la realizzazione di un modello d'intervento personalizzato, flessibile e integrato con le risorse del territorio, per contrastare le situazioni di disagio sociale di giovani e adolescenti e delle loro famiglie – DGR 7602/2017";

€ 503.583 riferiti all'annualità 2022:
- € 271.866 - Decreto RL n. 18871 del 22/12/2022: "Attuazione della DGR 7499 del 15/12/2022 definizione delle modalità per la realizzazione di interventi per contrastare il disagio dei minori: assegnazione delle risorse alle ATS, impegno e contestuale liquidazione";
- € 23.049 - Decreto RL n. 18582 del 19/12/2022: "Assegnazione alle ATS e ASST delle risorse 2022 per gli interventi previsti dall'art. 27 della legge 5 febbraio 1992, n. 104. Impegno e contestuale liquidazione";
- € 208.668 - DDUO n. 17763 del 02/12/2022: "Attuazione della DGR n. 7356/2022, "Modifica dei criteri di accesso e rifinanziamento della misura per l'implementazione degli interventi di sostegno abitativo a favore dei coniugi

R.E.S.C.R.I.B.A.

separati o divorziati in condizioni di disagio economico (ART. 5 L.R. 24.06.2014 n. 18) di cui alle DGR n. 2469/2019 e n. 4079/2020" – riparto alle ATS lombarde – impegno e contestuale liquidazione delle risorse".

*Crediti v/Comuni*
Non sono stati rilevati crediti al 31.12.2022 e non sono intervenute movimentazioni nell'esercizio.

*Crediti v/Aziende sanitarie pubbliche*
**B.II.4) Crediti v/Aziende sanitarie pubbliche € 23.387**
Al 31.12.2022 il valore dei crediti è pari ad € 23.287
B.II.4.a.3.1) Crediti da Agenzie Tutela Salute della Regione € 23.287 anno 2022, riferiti ai seguenti contributi:

- € 3.359 - Decreto RL n. 16480 del 17/11/2022: "Approvazione della seconda graduatoria dei progetti relativi all'avviso pubblico "Leva civica lombarda volontaria in attuazione della DGR n. 3841 del 17/1/2020" ai sensi del DDS n. 3950 del 24/03/2022 – contestuale compensazione delle risorse fra ATS" - ATS Pavia;
- € 20.028 - Determina ATS della Brianza n. 408 del 14/12/2022: "DGR XI/4392/2021: Liquidazione della valorizzazione del servizio tiflologico nell'ambito degli interventi di inclusione scolastica a favore degli studenti con disabilità sensoriale anno scolastico 2020/2021".

*Crediti v/Società partecipate e/o enti dipendenti dalla Regione*
Non sono stati rilevati crediti al 31.12.2022 e non sono intervenute movimentazioni nell'esercizio.

*Crediti v/Erario*
Non sono stati rilevati crediti al 31.12.2022 e non sono intervenute movimentazioni nell'esercizio.

*Crediti v/Altri*
Al 31.12.2022 il valore al netto del fondo svalutazione crediti è pari ad € 30.933 con un decremento di € 20.591 rispetto all'esercizio precedente:

Valore netto al 31.12.2021 € 51.524
Valore netto al 31.12.2022 € 30.933
Variazione - € 20.591

I crediti v/altri sono formati come segue:

- *Crediti v/altri soggetti pubblici € 0*

Non sono stati rilevati crediti al 31.12.2022 e non sono intervenute movimentazioni nell'esercizio.

- *Altri crediti diversi € 30.933*

Al 31.12.2022 il valore al netto del fondo svalutazione crediti è pari ad € 30.933 con una variazione di + € 12.013 rispetto all'esercizio precedente:

Valore netto al 31.12.2021 € 18.920
Valore netto al 31.12.2021 € 30.933
Variazione + € 12.013

Il valore del fondo svalutazione crediti è pari ad € 11.965 e si riferisce:

- € 10.900 crediti verso soggetti privati per la restituzione del buono famiglia anno 2009;
- € 1.065 crediti verso soggetti privati per il recupero del buono misura B1 (si riferiscono ai crediti per l'erogazione del Buono mensile FNA verso soggetti i cui requisiti per l'accesso al diritto al contributo sono venuti meno. Per tali crediti sono state avviate le procedure di sollecito e riscossione anche attraverso l'ufficio legale dell'Agenzia);

Per tali crediti sono state attivate le procedure di riscossione così come previsto dal regolamento aziendale di recupero crediti.

R.L.S.C.R.I.B.A.

Il valore netto dei crediti diversi si riferisce alle restituzioni di contributi non dovuti.

- *Altri crediti diversi – V/Gestioni interne € 0*

Al 31.12.2022 il valore al netto del fondo svalutazione crediti è pari ad € 0 con una variazione di - € 32.604 rispetto all'esercizio precedente:

Valore netto al 31.12.2021 € 32.604
Valore netto al 31.12.2022 € 0
Variazione - € 32.604

Nell'anno sono stati incassati crediti esistenti all'01.01.2022 per € 32.604 e crediti sorti nell'anno per € 25.247.

*FATTI DI RILIEVO delle movimentazioni dell'esercizio*

Per la suddetta area di bilancio non si sono verificati fatti di rilievo

ALTRE INFORMAZIONI RELATIVE AI CREDITI

*Inserire* SI *o* NO *nella cella in giallino denominata <<Caso presente in azienda?>>:*

| Cod. | Informazione | Caso presente in azienda? | *Se Sì, illustrare* |
|---|---|---|---|
| CRED01 | **Svalutazioni**. Nel corso dell'esercizio sono state effettuate svalutazioni di crediti iscritti nell'attivo circolante? | NO | |
| CRED02 | **Gravami**. Sui crediti dell'azienda vi sono gravami quali pignoramenti ecc.? | NO | |
| CRED03 | **Cartolarizzazioni.** L'azienda ha in atto operazioni di cartolarizzazione dei crediti? | NO | |
| CRED04 | **Altro.** Esistono altre informazioni che si ritiene necessario fornire per soddisfare la regola generale secondo cui "Se le informazioni richieste da specifiche disposizioni di legge non sono sufficienti a dare una rappresentazione veritiera e corretta, si devono fornire le informazioni complementari necessarie allo scopo" (art 2423 cc)? | NO | |

## 8. Attività finanziarie che non costituiscono immobilizzazioni

### B.III. Attività finanziarie che non costituiscono immobilizzazioni

I dati relativi al costo storico, al valore iniziale, alle movimentazioni che concorrono alla determinazione del valore finale dell'esercizio, sono riportate nelle tabelle di Nota Integrativa Tabellare e nelle Schede di dettaglio, laddove previste dal D.lgs. 118/2011 e s.m.i.. Le tabelle sono presenti in allegato agli schemi di Stato Patrimoniale e Conto Economico e costituiscono parte integrante del Bilancio d'Esercizio.

R.L.S.C.R.I.B.A.

In particolare, per le categorie ***Partecipazioni in imprese controllate, collegate e in altre imprese***, se movimentate, l'iscrizione tra le attività finanziarie che non costituiscono immobilizzazioni è corredata da tutte le informazioni di dettaglio relative alla natura, alla tipologia, alla forma giuridica, ai criteri di valutazione e a tutte le altre informazioni richieste dalla normativa vigente; le informazioni di dettaglio sono rilevate nella tabella *<<ELENCO PARTECIPAZIONI ISCRITTE NELLE ATTIVITA' A BREVE>>* del foglio *"Dettaglio_SP_San"* allegata al Bilancio d'Esercizio.

*PRINCIPALI INFORMAZIONI delle movimentazioni dell'esercizio*

*Partecipazioni*
Non sono intervenute movimentazioni nell'esercizio

*Altri titoli*
Non sono intervenute movimentazioni nell'esercizio

*FATTI DI RILIEVO delle movimentazioni dell'esercizio*

Per la suddetta area di bilancio non si sono verificati fatti di rilievo e non si sono rilevati valori di bilancio.

ALTRE INFORMAZIONI RELATIVE ATTIVITÀ FINANZIARIE CHE NON COSTITUISCONO IMMOBILIZZAZIONI

*Inserire* SI *o* NO *nella cella in giallino denominata <<Caso presente in azienda?>>:*

| Cod. | Informazione | Caso presente in azienda? | *Se* Sì, *illustrare* |
|---|---|---|---|
| AF01 | **Gravami.** Sulle attività finanziarie che non costituiscono immobilizzazioni vi sono gravami quali pegni, pignoramenti ecc.? | NO | |
| AF02 | **Contenzioso con iscrizione in bilancio.** Sulle attività finanziarie che non costituiscono immobilizzazioni iscritte in bilancio sono in corso contenziosi con altre aziende sanitarie, con altri enti pubblici o con soggetti privati? | NO | |
| AF03 | **Contenzioso senza iscrizione in bilancio.** Esistono attività finanziarie che non costituiscono immobilizzazioni non iscritte nello stato patrimoniale perché non riconosciute come proprietà dell'azienda in seguito a contenziosi in corso con altre aziende sanitarie, con altri enti pubblici o con soggetti privati? | NO | |
| AF04 | **Altro.** Esistono altre informazioni che si ritiene necessario fornire per soddisfare la regola generale secondo cui "Se le informazioni richieste da specifiche disposizioni di legge non sono sufficienti a dare una rappresentazione veritiera e corretta, si devono fornire le informazioni complementari necessarie allo scopo" (art 2423 cc)? | NO | |

## 9. Disponibilità liquide

B.IV. Disponibilità liquide

RLSCRIBA

I dati relativi al valore iniziale, agli incrementi e decrementi dell'esercizio che concorrono alla determinazione del valore finale dell'esercizio, sono riportate nelle tabelle di Nota Integrativa Tabellare e nelle Schede di dettaglio, laddove previste dal D.lgs. 118/2011 e s.m.i.. Le tabelle sono presenti in allegato agli schemi di Stato Patrimoniale e Conto Economico e costituiscono parte integrante del Bilancio d'Esercizio.

*PRINCIPALI INFORMAZIONI delle movimentazioni dell'esercizio*

*Cassa*
Al 31.12.2022 è pari a € 0. Non sono intervenute movimentazioni nell'esercizio.

*Conto corrente postale*
Al 31.12.2022 è pari a € 0. Non sono intervenute movimentazioni nell'esercizio.

*Istituto tesoriere*
Il valore delle disponibilità liquide al 31.12.2022 riferite al bilancio sociale è pari ad € 13.972.211.
Le movimentazioni intervenute nel corso dell'esercizio sono le seguenti:

| | | Area Sociale |
|---|---|---|
| **Saldo al 31/12/2021** | **€** | **14.011.418** |
| ORDINATIVI DI INCASSO | € | 35.863.198 |
| MANDATI DI PAGAMENTO | € | 35.902.405 |
| **Saldo al 31/12/2022** | **€** | **13.972.211** |

*FATTI DI RILIEVO delle movimentazioni dell'esercizio*

Per la suddetta area di bilancio non si sono verificati fatti di rilievo e non si sono rilevati valori di bilancio.

## ALTRE INFORMAZIONI RELATIVE ALLE DISPONIBILITÀ LIQUIDE

*Inserire* SI *o* NO *nella cella in giallino denominata <<Caso presente in azienda?>>:*

| Cod. | Informazione | Caso presente in azienda? | *Se* Sì, *illustrare* |
|---|---|---|---|
| DL01 | **Fondi vincolati.** Le disponibilità liquide comprendono fondi vincolati? | NO | |
| DL02 | **Gravami.** Sulle disponibilità liquide dell'azienda vi sono gravami quali pignoramenti ecc.? | NO | |
| DL03 | **Altro.** Esistono altre informazioni che si ritiene necessario fornire per soddisfare la regola generale secondo cui "Se le informazioni richieste da specifiche disposizioni di legge non sono sufficienti a dare una rappresentazione veritiera e corretta, si devono fornire le informazioni complementari necessarie allo scopo" (art 2423 cc)? | NO | |

RLS.C.R.I.B.A.

## 10. Ratei e risconti attivi

C) RATEI E RISCONTI ATTIVI

I dati relativi al valore iniziale e al valore finale dell'esercizio, sono riportati nelle tabelle di Nota Integrativa Tabellare e nelle Schede di dettaglio, laddove previste dal D.lgs. 118/2011 e s.m.i.. Le tabelle sono presenti in allegato agli schemi di Stato Patrimoniale e Conto Economico e costituiscono parte integrante del Bilancio d'Esercizio.

In particolare, per le categorie ***C.I Ratei attivi e C.II Risconti attivi***, se movimentate, l'iscrizione tra i ratei e risconti attivi è corredata da tutte le informazioni di dettaglio relative alla natura, alla tipologia di realizzazione entro e oltre i 12 mesi; le informazioni di dettaglio sono rilevate nella tabella apposita del foglio *"Dettaglio_SP_San"* allegata al Bilancio d'Esercizio.

*PRINCIPALI INFORMAZIONI delle movimentazioni dell'esercizio*

*Ratei attivi*
Non sono intervenute movimentazioni nell'esercizio.

*Risconti passivi*
Non sono intervenute movimentazioni nell'esercizio.

*FATTI DI RILIEVO delle movimentazioni dell'esercizio*

Per la suddetta area di bilancio non si sono verificati fatti di rilievo e non si sono rilevati valori di bilancio.

**Altre informazioni relative a ratei e risconti attivi.**

*Inserire* SI *o* NO *nella cella in giallino denominata <<Caso presente in azienda?>>:*

| Cod. | Informazione | Caso presente in azienda? | *Se* Sì, *illustrare* |
|---|---|---|---|
| RR01 | Esistono altre informazioni che si ritiene necessario fornire per soddisfare la regola generale secondo cui "Se le informazioni richieste da specifiche disposizioni di legge non sono sufficienti a dare una rappresentazione veritiera e corretta, si devono fornire le informazioni complementari necessarie allo scopo" (art 2423 cc)? | NO | |

## 11. Patrimonio netto

A) PATRIMONIO NETTO

I dati relativi alla consistenza iniziale, all'assegnazione e agli utilizzi per sterilizzazioni nel corso dell'esercizio, nonché i giroconti/riclassificazioni e altre variazioni che concorrono alla determinazione del valore finale dell'esercizio, sono riportate nelle tabelle di Nota Integrativa Tabellare e nelle Schede di dettaglio, laddove

R.I.S.C.R.I.B.A.

previste dal D.lgs. 118/2011 e s.m.i.. Le tabelle sono presenti in allegato agli schemi di Stato Patrimoniale e Conto Economico e costituiscono parte integrante del Bilancio d'Esercizio.

In particolare, per le categorie ***A.II) Finanziamenti per Investimenti***, ***A.IV.2) Riserve da plusvalenze da reinvestire e A.IV.3) Contributi da reinvestire,*** se movimentate, l'iscrizione tra il Patrimonio Netto è corredata da tutte le informazioni di dettaglio relative alla natura, alla tipologia, alle movimentazioni patrimoniali e finanziarie, nonché alla consistenza iniziale e finale; le informazioni di dettaglio sono rilevate nella tabella apposita del foglio *"Dettaglio_SP_San"* allegata al Bilancio d'Esercizio.

*PRINCIPALI INFORMAZIONI delle movimentazioni dell'esercizio*

Il Patrimonio netto al 31.12.2022 è pari ad **€ 19.625** ed è formato come segue:

*Fondo di dotazione*

Al 31.12.2022 è pari ad € 0 e non ha subito movimentazioni rispetto al decorso esercizio.

*Finanziamenti per investimenti*

La voce A.II.4) Finanziamenti da altri soggetti pubblici per investimenti al 31.12.2022 è pari ad € 19.625 con un decremento di € 2.886 rispetto all'anno precedente. Tale variazione è formata come segue:

+€ 22.065 Altre variazioni (+/-). Trattassi del contributo accantonato in anni precedenti alla riga 60403000000000 "B.IV.3) Quote inutilizzate contributi vincolati da soggetti pubblici (extra fondo)" e utilizzato per acquisto di cespiti nell'esercizio 2022 tot. € 22.065 di cui: € 6.694 Area Fondi vigilanza risorse ATS – Decreto regionale n. 11467 del 01.08.2019 ed € 15.371 Decreto regionale n. 10627 del 02/08/2021;

- € 24.951 utilizzo dei finanziamenti per sterilizzazione delle quote di ammortamento dei beni acquistati con contributi in conto esercizio relativi ai fondi vigilanza.

AL 31/12/2022 l'importo di € 19.625 si riferisce a:

- € 9.289 - Decreto RL n. 11481 del 02/08/2018 "Riparto tra ATS e ambiti territoriali del fondo regionale per l'anno 2018 per il finanziamento delle funzioni trasferite in materia di vigilanza e controllo per la verifica dei requisiti di esercizio e di accreditamento delle strutture socioassistenziali" così suddivisi:
  - € 5.794 hardware, di cui:
    - € 111 terminali e stampanti;
    - € 1.897 workstation;
    - € 2.735 personal computer;
    - € 387 videoproiettore;
    - € 664 dispositivo hpe office connect;
  - € 3.495 licenze software;

- € 2.864 - Decreto RL n. 11467 del 01/08/2019 "Riparto tra ATS e ambiti territoriali del fondo regionale per l'anno 2019 per il finanziamento delle funzioni trasferite in materia di vigilanza e controllo per la verifica dei requisiti di esercizio e di accreditamento delle strutture socioassistenziali" così suddivisi:
  € 419 workstation;
  € 1.084 videoproiettore;
  € 814 sistema di videoconferenza;
  € 547 monitor;

- € 2.235 - Decreto RL n. 10765 16/09/2020: "Riparto tra ATS e ambiti territoriali del fondo regionale per l'anno 2020 per il finanziamento delle funzioni trasferite in materia di vigilanza e controllo per la verifica dei requisiti di esercizio e di accreditamento delle strutture socioassistenziali" così suddivisi:
  € 604 telecamera dome;

R.L.S.C.R.I.B.A.

€ 1.162 videoproiettore;
€ 469 licenze software;

- € 5.237 - Decreto RL n. 10627 del 02/08/2021: "Riparto tra ATS e ambiti territoriali del fondo regionale per l'anno 2021 per il finanziamento delle funzioni trasferite in materia di vigilanza e controllo per la verifica dei requisiti di esercizio e di accreditamento delle strutture socioassistenziali" relativi a personal computer;

*Riserve da donazioni e lasciti vincolati ad investimenti*
Al 31.12.2022 è pari ad € 0 e non ha subito movimentazioni rispetto al decorso esercizio.

*Altre riserve*
Al 31.12.2022 è pari ad € 0 e non ha subito movimentazioni rispetto al decorso esercizio.

*Contributi per ripiano perdite*
Al 31.12.2022 è pari ad € 0 e non ha subito movimentazioni rispetto al decorso esercizio.

*Utili (perdite) portati a nuovo*
Al 31.12.2022 è pari ad € 0 e non ha subito movimentazioni rispetto al decorso esercizio.

*Utile (perdita) d'esercizio*
Al 31.12.2022 è pari ad € 0 e non ha subito movimentazioni rispetto al decorso esercizio.

*FATTI DI RILIEVO delle movimentazioni dell'esercizio*

Per la suddetta area di bilancio non si sono verificati fatti di rilievo e non si sono rilevati valori di bilancio.

## ALTRE INFORMAZIONI RELATIVE AL PATRIMONIO NETTO

*Inserire* SI *o* NO *nella cella in giallino denominata <<Caso presente in azienda?>>:*

| Cod. | Informazione | Caso presente in azienda? | *Se* Sì, *illustrare* |
|---|---|---|---|
| PN01 | **Donazioni e lasciti vincolati ad investimenti.** Nell'esercizio non sono state rilevate donazioni e lasciti vincolati ad investimenti? | NO | |
| PN02 | **Fondo di dotazione.** Il fondo di dotazione ha subito variazioni rispetto all'esercizio precedente? | NO | |
| PN03 | **Altro.** Esistono altre informazioni che si ritiene necessario fornire per soddisfare la regola generale secondo cui "Se le informazioni richieste da specifiche disposizioni di legge non sono sufficienti a dare una rappresentazione veritiera e corretta, si devono fornire le informazioni complementari necessarie allo scopo" (art 2423 cc)? | NO | |

R.L.S.C.R.I.B.A.

## 12. Fondi per rischi e oneri

### B) FONDI PER RISCHI ED ONERI

I dati relativi alla consistenza iniziale, all'accantonamento e agli utilizzi dell'esercizio, nonché le riclassificazioni che concorrono alla determinazione del valore finale dell'esercizio, sono riportate nelle tabelle di Nota Integrativa Tabellare e nelle Schede di dettaglio, laddove previste dal D.lgs. 118/2011 e s.m.i.. Le tabelle sono presenti in allegato agli schemi di Stato Patrimoniale e Conto Economico e costituiscono parte integrante del Bilancio d'Esercizio.

Per questa categoria sono previste le seguenti tipologie:

- B.I) Fondi per imposte, anche differite
- B.II) Fondi per rischi
- B.III) Fondi da distribuire
- B.IV) Quota inutilizzata contributi di parte corrente vincolati
- B.V) Altri fondi

In particolare, per le categorie ***B) FONDI PER RISCHI ED ONERI,*** se movimentate, l'iscrizione tra i fondi è corredata da tutte le informazioni di dettaglio relative agli eventuali utilizzi dei fondi indicando la natura del costo; le informazioni di dettaglio sono rilevate nella tabella apposita del foglio *Utilizzi_Fondi_San* allegata al Bilancio d'Esercizio.

Inoltre, per le categorie ***B.IV) Quote inutilizzate contributi***, se movimentate, l'iscrizione tra i fondi è corredata da tutte le informazioni di dettaglio relative alla Assegnazione indicando la descrizione dell'ente o del soggetto concedente, gli estremi degli atti di assegnazione, la destinazione e la natura dei costi correlati al contributo, gli importi assegnati, utilizzati e accantonati, nonché le quote destinate agli investimenti; le informazioni di dettaglio sono rilevate nelle tabelle apposite dei fogli *"VincNI_SAN"* e *"UtilizziNI_SAN"* allegati al Bilancio d'Esercizio.

*PRINCIPALI INFORMAZIONI delle movimentazioni dell'esercizio*

Al 31.12.2022 il valore dei Fondi per rischi ed oneri (B), è pari ad **€ 10.839.739** di cui:

- **B.IV.3) € 10.833.038 Quote inutilizzate contributi vincolati da soggetti pubblici (extra fondo):**

Trattasi di quote inutilizzate di contributi assegnati all'Agenzia ma non ancora utilizzate, così come previsto dalle disposizioni del D. Lgs. n. 118/2011.

I contributi accantonati nell'anno 2022 sono:

- € 271.866 - Decreto RL n. 18871 del 22/12/2022: "Attuazione della DGR 7499 del 15/12/2022 definizione delle modalità per la realizzazione di interventi per contrastare il disagio dei minori: assegnazione delle risorse ATS, impegno e contestuale liquidazione";
- € 18.393 - Decreto RL n. 548 del 24/01/2022: "Accertamento delle somme derivanti da assegnazione statale fondo non autosufficienze (riparto 2021) sull'esercizio finanziario 2022, impegno e liquidazione";
- € 444.185 - Decreto RL n. 5499 del 26/04/2022: "Attuazione del programma operativo regionale di cui al fondo nazionale per le non autosufficienze esercizio anno 2022 – misura B1: provvedimento di assegnazione ed erogazione delle risorse regionale alle ATS";
- € 598.201 - Decreto RL n. 548 del 24/01/2022: "Accertamento delle somme derivanti da assegnazione statale fondo non autosufficienze (riparto 2021) sull'esercizio finanziario 2022, impegno e liquidazione";
- € 208.668 - DDUO n. 17763 del 02/12/2022: "Attuazione della DGR n. 7356/2022, "Modifica e dei criteri di accesso e rifinanziamento della misura per l'implementazione degli interventi di sostegno abitativo a favore dei coniugi separati o divorziati in condizioni di disagio economico (art. 5 L.R. 24.06.2014 n. 18) di cui alle DGR n. 2469/2019 e n. 4079/2020" – riparto alle ATS lombarde – impegno e contestuale liquidazione delle risorse";
- € 100.000 - DDUO n. 11353 del 29/07/2022: "Sperimentazione a governance ATS di Brescia rivolta a donne minorenni vittime di violenza e minori vittime di violenza assistita, di cui al DDUO n. 11308/2020: rifinanziamento, in-

R.L.S.C.R.I.B.A.

tegrazione azioni del piano di intervento ed estensione temporale al 31/12/2023, in attuazione della DGR n. 6299/2022 e contestuale trasferimento delle relative risorse";

- € 122.800 - Decreto RL n. 11066 del 27/07/2022: "Riparto tra ATS e ambiti territoriali del fondo regionale per l'anno 2022 per il finanziamento delle funzioni trasferite in materia di vigilanza e controllo per la verifica dei requisiti di esercizio e di accreditamento delle strutture socioassistenziali. Impegno di spesa e contestuale liquidazione della somma complessiva";
- € 1.667.757 - DDUO n. 11758 del 06/09/2021: "Fondo nazionale per l'assistenza alle persone con disabilità grave prive del sostegno familiare: accertamento, impegno e liquidazione a favore delle ATS delle risorse (riparto statale 2020) destinate agli ambiti territoriali in attuazione della DGR n. XI/4749/2021";
- € 23.049 - Decreto RL n. 18582 del 19/12/2022: "Assegnazione alle ATS e ASST delle risorse 2022 per gli interventi previsti dall' art. 27 della Legge 5 febbraio 1992, n. 104";
- € 704.975 – Decreto RL n. 9916 del 20/07/2021: "Servizi di inclusione scolastica agli studenti con disabilità sensoriale anno scolastico 2021/2022 (DGR n. 4392 del 10.03.2021): impegno annualità 2021/2022 e parziale liquidazione";
- € 616.336 - DGR n. XI/6171 del 28/03/2022: "Linee guida per lo svolgimento dei servizi a supporto dell'inclusione scolastica degli studenti con disabilità sensoriale (L.R. n. 19/2007). Valorizzazione della qualità del servizio tiflologico e dei percorsi virtuosi e modalità di aggiornamento dell'elenco degli enti erogatori qualificati – anno scolastico 2022/2023";
- € 15.787 - Decreto RL n. 16480 del 17/11/2022: "Approvazione della seconda graduatoria dei progetti relativi all'avviso pubblico "Leva civica lombarda volontaria in attuazione della DGR n. 3841 del 17/11/2020" ai sensi del DDS n. 3950 del 24/03/2022 – contestuale compensazione delle risorse fra ATS" - ATS CITTA' METROPOLITANA DI MILANO;
- € 4.718 - Decreto RL n. 16480 del 17/11/2022: "Approvazione della seconda graduatoria dei progetti relativi all'avviso pubblico "Leva civica lombarda volontaria in attuazione della DGR n. 3841 del 17/11/2020" ai sensi del DDS n. 3950 del 24/03/2022 – contestuale compensazione delle risorse fra ATS" - ATS INSUBRIA;
- € 6.637 - Decreto RL n. 16480 del 17/11/2022: "Approvazione della seconda graduatoria dei progetti relativi all'avviso pubblico "Leva civica lombarda volontaria in attuazione della DGR n. 3841 del 17/11/2020" ai sensi del DDS n. 3950 del 24/03/2022 – contestuale compensazione delle risorse fra ATS" - ATS BRIANZA;
- € 2.303 - Decreto RL n. 16480 del 17/11/2022: "Approvazione della seconda graduatoria dei progetti relativi all'avviso pubblico "Leva civica lombarda volontaria in attuazione della DGR n. 3841 del 17/11/2020" ai sensi del DDS n. 3950 del 24/03/2022 – contestuale compensazione delle risorse fra ATS" - ATS BERGAMO;
- € 4.183 - Decreto RL n. 16480 del 17/11/2022: "Approvazione della seconda graduatoria dei progetti relativi all'avviso pubblico "Leva civica lombarda volontaria in attuazione della DGR n. 3841 del 17/11/2020" ai sensi del DDS n. 3950 del 24/03/2022 – contestuale compensazione delle risorse fra ATS" - ATS PAVIA;
- € 3.891 - Decreto RL n. 16480 del 17/11/2022: "Approvazione della seconda graduatoria dei progetti relativi all'avviso pubblico "Leva civica lombarda volontaria in attuazione della DGR n. 3841 del 17/11/2020" ai sensi del DDS n. 3950 del 24/03/2022 – contestuale compensazione delle risorse fra ATS" - ATS VALPADANA;
- € 1.459 - Decreto RL n. 16480 del 17/11/2022: "Approvazione della seconda graduatoria dei progetti relativi all'avviso pubblico "Leva civica lombarda volontaria in attuazione della DGR n. 3841 del 17/11/2020" ai sensi del DDS n. 3950 del 24/03/2022 – contestuale compensazione delle risorse fra ATS" - ATS DELLA MONTAGNA;
- € 230.526 - DDUO n. 17867 del 21/12/2021: "Attuazione della DGR n. 5682 del 15/12/2021 "L.R. 23/1999 e L.R. 4/2010 – anno 2021 – Rifinanziamento della misura "Interventi a favore di giovani e adulti disabili ovvero minori e giovani con disturbi specifici dell'apprendimento (DSA)" per l'acquisizione di ausili o strumenti tecnologicamente avanzati" – Assegnazione delle risorse complessive 2021 e 2022 e contestuale liquidazione della quota 2021. Modifica del Decreto n. 19023/2018 e s.m.i";
- € 44.512 - DDUO n. 17640 del 17/12/2021: "Attuazione della DGR n. 5684 del 15/12/2021 "Rifinanziamento della misura "Azioni per la qualità della vita e l'inclusione sociale delle persone sottoposte a terapia oncologica" di cui alla DGR n. 1829/2019 per gli anni 2021 e 2022". Riparto, assegnazione e contestuale impegno per gli anni 2021 e 2022". Riparto, assegnazione e contestuale impegno delle risorse alle ATS anno 2021 e 2022 e liquidazione delle risorse anno 2021";
- € 144.244 – Decreto RL n. 17581 del 30/11/2022: "Attuazione della DGR n. 7099 del 10/10/2021 "Rifinanziamento della misura "Azioni per la qualità della vita e l'inclusione sociale delle persone sottoposte a terapia oncologica" e modifica della DGR n. 1829/2019". Riparto e assegnazione delle risorse alle ATS e contestuale impegno delle risorse – anno 2021 e 2022 e liquidazione delle risorse anno 2022";

RICORIBA.

- € 165.154 - DDUO n. 17575 del 30/11/2022: “Attuazione della DGR n. 7257 del 7/11/2022 di rifinanziamento degli interventi favore del lavoro di assistenza e cura svolto dagli assistenti familiari di cui alla DGR n. 5756/2021”;
- € 115.893 - DGR n. XI/2398 del 11/11/19: “Politiche di conciliazione dei tempi di vita con i tempi lavorativi. Approvazione linee guida per la definizione dei piani territoriali 2020 - 2023”;
- € 320.000 – Decreto RL n. 6040 del 06.05.2021: “Accertamento delle somme derivanti da assegnazione statale fondo non autosufficienze integrativo (FNA 2020) sull’esercizio finanziario 2021, impegno e contestuale liquidazione (DGR n. XI/4562/2021)”;
- € 26.000 – Decreto RL n. 6039 del 06/05/2021: “Assegnazione statale ulteriori risorse fondo per le non autosufficienze annualità 2020 esercizio 2021 relative al PRO.VI – accertamento, impegno e liquidazione sull’esercizio finanziario 2021 (DGR n. XI/4408/2021)”;
- € 227.132 – Decreto RL n. 11785 del 07/08/2018: “Misura bonus famiglia: integrazione delle risorse per il completamento della copertura finanziaria delle domande presentate entro la scadenza del 30/06/2018 in attuazione della DGR 309 del 10/07/2018. Impegno e contestuale liquidazione delle risorse ATS”;
- € 45.034 - Decreto RL n. 1372 del 16/02/2011: “Trasferimento alle aziende sanitarie locali delle quote relative al finanziamento dei progetti sperimentali di cui al bando regionale “Fare rete e dare tutela e sostegno alla maternità” in attuazione della DGR n. VIII/11141 del 03/02/2010”;
- € 361 – DGR n. X/5878 del 28/11/2016: “Determinazioni in ordine all’attivazione di nuove reti territoriali interistituzionali antiviolenza e di nuovi centri antiviolenza all’internodi reti già attive, finalizzate allo sviluppo dei servizi e delle azioni per la prevenzione, il sostegno e il contrasto del fenomeno della violenza nei confronti delle donne – VII provvedimento attuativo del Piano quadriennale regionale per le politiche di parità e di prevenzione e contrasto alla violenza contro le donne 2015/2018”;
- € 57.329 - Decreto RL n. 18857 del 14/12/2018: “Riassegnazione, impegno e contestuale liquidazione alle ATS delle risorse finalizzate al sostegno di nuove reti territoriali interistituzionali antiviolenza e di nuovi centri antiviolenza, attive ai sensi della DGR n. 5878 del 28/11/2016”;
- € 87 - Decreto RL n. 1491 07/02/19: “Impegno e contestuale liquidazione alle ATS lombarde delle risorse aggiuntive di cui alla DGR 1017/2018 – politiche di conciliazione dei tempi di vita con i tempi lavorativi”;
- € 4.879 – Decreto RL N. 2506 del 26/02/2020: “Accertamento delle somme derivanti da assegnazione statale del fondo non autosufficienze 2019 sull’esercizio finanziario 2020, impegno e contestuale liquidazione parziale alle ATS”;
- € 4.800 – Decreto RL n. 6033 del 06/05/2021: “Assegnazione delle risorse fondo per il sostegno del ruolo di cura e assistenza del caregiver familiare annualità 2018/2019/2020 (DGR n. XI/4443/2021): accertamento, impegno e liquidazione sull’esercizio finanziario 2021”;
- € 6.675 - Decreto RL n. 6040 del 06/05/2021: “Accertamento delle somme derivanti da assegnazione statale fondo non autosufficienze integrativo (FNA 2020) sull’esercizio finanziario 2021, impegno e contestuale liquidazione (DGR n. XI/4562/2021)”;
- € 2.949 – Decreto RL n. 5091 del 10/04/2019: “Attuazione DGR n. 1206 del 4/02/2019 “Fondo per le politiche della famiglia anno 2018 – D.M. 6/11/2018: destinazione e criteri di riparto” – riparto e assegnazione delle risorse alle ATS e contestuale impegno – impegni pluriennali” – anno 2019;
- € 38.552 – Decreto RL n. 5091 del 10/04/2019: “Attuazione DGR n. 1206 del 4/02/2019 “Fondo per le politiche della famiglia anno 2018 – D.M. 6/11/2018: destinazione e criteri di riparto” – riparto e assegnazione delle risorse alle ATS e contestuale impegno – impegni pluriennali” – anno 2020;
- € 160.686 - DDS n. 18014 del 10/12/2019: “Ripartizione, impegno e liquidazione alle ATS della Lombardia delle risorse anno 2019 per l’attuazione di interventi di sostegno abitativo e di azioni di mediazione familiare a favore di coniugi separati/divorziati di cui alla DGR n.2469 del 18/11/2019”;
- € 9.815 - DDS n.16471 del 21/12/2020: “Attuazione della DGR 21 dicembre 2020, n. 4079 “Modifica dei criteri di accesso e rifinanziamento della misura per l’implementazione degli interventi di sostegno abitativo a favore dei coniugi separati o divorziati in condizioni di disagio economico (art.5 L.R. 24 giugno 2014 n.18) di cui alla DGR 2469/2019”. Assegnazione delle risorse alle ATS – impegno delle risorse 2020 e 2021 e liquidazione delle risorse 2020” – anno 2020;
- € 208.200 - DDS n.16471 del 21/12/2020: “Attuazione della DGR 21 dicembre 2020, n. 4079 “Modifica dei criteri di accesso e rifinanziamento della misura per l’implementazione degli interventi di sostegno abitativo a favore dei coniugi separati o divorziati in condizioni di disagio economico (art.5 L.R. 24 giugno 2014 n.18) di cui alla DGR 2469/2019”. Assegnazione delle risorse alle ATS – impegno delle risorse 2020 e 2021 e liquidazione delle risorse 2020” – anno 2021;

PLS.CR.I.B.A.

- € 244.000 - DDUO n. 11308 del 28/09/2020: “Attuazione DGR n. 3393/2020 – Approvazione indicazioni operative per la predisposizione, l’attuazione e la rendicontazione della sperimentazione a governance ATS di Brescia rivolta a donne minorenni vittime di violenza e minori vittime di violenza assistita. Impegno e contestuale liquidazione all’ATS di Brescia”;
- € 6.430 - DDS 8788 DEL 18/06/2019: “Iniziative a favore dei minori che frequentano i nidi e i micro nidi – L.R. 18/18: Approvazione delle indicazioni per la redazione dei progetti di informazione/formazione nidi e micronidi e dello schema di bando per la richiesta di contributi per la videosorveglianza, in attuazione della DGR 163/2019”;
- € 10.985 – Decreto RL n. 11467 del 01/08/2019: “Riparto tra ATS e ambiti territoriali del fondo regionale per l’anno 2019 per il finanziamento delle funzioni trasferite in materia di vigilanza e controllo per la verifica dei requisiti di esercizio e di accreditamento delle strutture socioassistenziali”;
- € 119.362 – Decreto RL n. 10765 del 16/09/2020: “Riparto tra ATS e ambiti territoriali del fondo regionale per l’anno 2020 per il finanziamento delle funzioni trasferite in materia di vigilanza e controllo per la verifica dei requisiti di esercizio e di accreditamento delle strutture socioassistenziali”;
- € 107.297 – Decreto RL n. 10627 del 02/08/2021: “Riparto tra ATS e ambiti territoriali del fondo regionale per l’anno 2021 per il finanziamento delle funzioni trasferite in materia di vigilanza e controllo per la verifica dei requisiti di esercizio e di accreditamento delle strutture socioassistenziali”;
- € 18.299 - DGR n. 9152 del 30.03.2009: “Fondo non autosufficienze – punto unico e PAI integrato”;
- € 7.457 – Decreto RL n. 14781 del 24/11/2017: “Programma operativo regionale di cui al fondo nazionale per l’assistenza alle persone con disabilità grave prive del sostegno familiare: riparto agli ambiti territoriali delle risorse annualità 2017, impegno e liquidazione alle ATS delle risorse – in attuazione della DGR 7 giugno 2017, n. X/6674”;
- € 66.086 - Decreto RL N. 13477 del 24/09/2019: “Fondo nazionale per l’assistenza alle persone con disabilità grave prive del sostegno familiare: impegno e liquidazione a favore delle ATS delle risorse (riparto statale 2018) destinate agli ambiti territoriali in attuazione della DGR n. 2141/2019”;
- € 310.627 - DDUO n. 11758 del 06/09/2021: “Fondo nazionale per l’assistenza alle persone con disabilità grave prive del sostegno familiare: accertamento, impegno e liquidazione a favore delle ATS delle risorse (riparto statale 2020) destinate agli ambiti territoriali in attuazione della DGR n. XI/4749/2021”;
- € 24.439 - Decreto RL n. 10765 del 16/09/2020: “Riparto tra ATS e ambiti territoriali del fondo regionale per l’anno 2020 per il finanziamento delle funzioni trasferite in materia di vigilanza e controllo per la verifica dei requisiti di esercizio e di accreditamento delle strutture socioassistenziali.”;
- € 13.324 - DGR n. X/1004 del 29/11/2013: “Piano di azione per il reinserimento delle persone sottoposte a provvedimenti dell’autorità giudiziaria – biennio 2014-2015”;
- € 8.603 - Decreto RL n. 17811 del 22/12/2021: “Assegnazione alle ATS e ASST delle risorse 2021 per gli interventi previsti dall’art. 27 della legge 5 febbraio 1992, n. 104”;
- € 4.885 - DGR n. X/7229 del 17/10/2017: “Interventi a favore delle famiglie con adolescenti in difficoltà: determinazioni relative alle attività di inclusione sociale di cui alla DGR n. 3206/2015”;
- € 315.445 – Decreto RL n. 5139 del 11/04/2019: “Approvazione della metodologia di calcolo del costo standard relativo alle figure professionali operanti nei progetti rivolti a giovani e adolescenti in difficoltà” - anno 2019;
- € 292.789 – Decreto RL n. 5139 del 11/04/2019: “Approvazione della metodologia di calcolo del costo standard relativo alle figure professionali operanti nei progetti rivolti a giovani e adolescenti in difficoltà” - anno 2020;
- € 73.197 – Decreto RL n. 5139 del 11/04/2019: “Approvazione della metodologia di calcolo del costo standard relativo alle figure professionali operanti nei progetti rivolti a giovani e adolescenti in difficoltà” - anno 2021;
- € 18.813 – Decreto RL n. 9916 del 20/07/2021: “Servizi di inclusione scolastica agli studenti con disabilità sensoriale anno scolastico 2021/2022 (DGR n. 4392 del 10.03.2021): impegno annualità 2021/2022 e parziale liquidazione”;
- € 42.118 - Decreto RL n. 13752 del 27/09/2018: “Leva civica volontaria regionale ai sensi del Decreto n. 5442 del 17/04/2018 e s.m.i.: approvazione linee guida per la gestione e rendicontazione dei progetti, relazione privacy by design e compensazione delle risorse fra ATS”;
- € 1.176 - DGR n. XI/3841 del 17/11/2020: “Approvazione della nuova iniziativa “Leva civica lombarda emergenza covid -19” – L.R. 16 del 22.10.19” – anno 2020;
- € 1.568 - DGR n. XI/3841 del 17/11/2020: “Approvazione della nuova iniziativa “Leva civica lombarda emergenza covid -19” – L.R. 16 del 22.10.19” – anno 2021;
- € 167.225 - DDUO n. 14097 del 18/11/2020: “Approvazione avviso pubblico per la concessione di un contributo una tantum agli orfani per femminicidio e agli orfani per crimini domestici di età non superiore a ventisei anni in

RESERVADA

attuazione della DGR n. 3760 del 3 novembre 2020 – art. 7 bis della L.R. n. 11/2012. Impegno e contestuale liquidazione all'ATS di Brescia";

- € 212.224 – Decreto RL n. 9597 del 13/07/2021: "Rettifica del Decreto 6 luglio 2021, n. 9177, a oggetto: Attuazione della DGR n. 4905 del 21/06/2021 "Misura sperimentale a favore di orfani per femminicidio e orfani per crimini domestici di età non superiore a ventisei anni – art. 7 bis L.R. 11/2012: Revisione requisiti di accesso e rifinanziamento (DGR n. 3760/2020)". Impegno e contestuale liquidazione delle risorse all'ATS di Brescia";
- € 214.794 - DDUO n. 17867 del 21/12/2021: "Attuazione della DGR n. 5682 del 15/11/2021 "L.R. 23/1999 e L.R. 4/2010 – anno 2021 – Rifinanziamento della misura "Interventi a favore di giovani e adulti disabili ovvero minori e giovani con disturbi specifici dell'apprendimento (DSA) per l'acquisizione di ausili o strumenti tecnologicamente avanzati" – Assegnazione, impegno delle risorse complessive 2021 e 2022 e contestuale liquidazione della quota 2021. Modifica del Decreto n. 19023/20184 e s.m.i.";
- € 187.508 – Decreto RL n. 22196 del 03/12/2004: "Impegno e liquidazione alle ASL e al comune di Milano per la realizzazione o gestione di asili nido e micro nidi nei luoghi di lavoro ai sensi della Legge 21 dicembre 2001 n. 448 di cui alla DGR 11 /06/2004 n. VII/17851";
- € 71.794 - DGR n. X/7546 del 18/12/2017: "Determinazioni in ordine all'attivazione di progetti finalizzati a sostenere l'inserimento lavorativo e l'autonomia abitativa delle donne vittime di violenza prese in carico dalle reti territoriali interistituzionali antiviolenza – programma regionale rivolto agli enti locali capofila di reti territoriali antiviolenza che hanno presentato domanda di sottoscrizione di accordo di collaborazione con regione Lombardia ai sensi della DGR 5878 del 18 novembre 2016";
- € 351.505 - DDUO n. 18414 del 23/12/2021: "Attuazione della DGR 5755/2021 "Nuova iniziativa per favorire gli interventi di conciliazione vita-lavoro e di welfare aziendale" – trasferimento delle risorse alle ATS lombarde e contestuale impegno e liquidazione delle risorse";
- € 45.786 – Decreto RL n. 14807 del 11/12/2008: "Erogazione alle aziende sanitarie locali del cofinanziamento regionale per i programmi annuali per l'immigrazione anno 2008";
- € 180.180 – Decreto RL n. 17186 del 10/12/2021: "Attuazione della DGR 5392/2021 "Fondo nazionale per le politiche della famiglia anno 2021 – D.M. 24/06/2021: programmazione degli interventi e destinazione delle risorse". Trasferimento delle risorse relative alla macroarea 1 azione 1 alle ATS lombarde e contestuale impegno e liquidazione delle risorse";
- € 49.907 - DDS n. 19628 del 24/12/2018: "Ripartizione risorse agli ambiti dei comuni ed impegno e liquidazione alle ATS in attuazione della DGR 914 del 3/12/2018 "Sostegno agli sportelli per l'assistenza familiare e istituzionale del "Bonus assistenti familiari";
- € 90.995 - DDUO n. 18425 del 23/12/21: "Attuazione della DGR 5756 del 21/12/2021 "Nuove modalità e rifinanziamento per il potenziamento degli interventi a favore del lavoro di assistenza e cura svolto dagli assistenti familiari di cui alla DGR 914/2018 – L.R. 15/2015" – Riparto delle risorse agli ambiti territoriali e contestuale impegno e liquidazione delle risorse alle ATS lombarde";
- € 25.500 – Decreto RL n. 18119 del 04/12/2018: "Attuazione DGR n. 859 del 26/11/2018 "Bonus famiglia: approvazione dei nuovi requisiti di accesso e attivazione della misura per il periodo 1 gennaio 2019 – 30 giugno 2018 nell'ambito del più generale percorso di riforma degli interventi a favore della famiglia di cui alla L.R. 23/99" – Assegnazione delle risorse ATS e contestuale impegno e liquidazione";
- € 20.351 - DDS n. 8788 del 18/06/2019: "Iniziative a favore dei minori che frequentano i nidi e micro nidi – L.R. 18/18. Approvazione delle indicazioni per la redazione dei progetti di informazione/formazione nidi e micro nidi e dello schema di bando per la richiesta di contributi per la videosorveglianza, in attuazione della DGR 1638/2019" – anno 2019;
- € 29.831 - DDS n. 8788 del 18/06/2019: "Iniziative a favore dei minori che frequentano i nidi e micro nidi – L.R. 18/18. Approvazione delle indicazioni per la redazione dei progetti di informazione/formazione nidi e micro nidi e dello schema di bando per la richiesta di contributi per la videosorveglianza, in attuazione della DGR 1638/2019" – anno 2020;
- € 40.356 - DGR n. XI/2398 del 11/11/2019: "Politiche di conciliazione dei tempi di vita con i tempi lavorativi: approvazione linee guida per la definizione dei piani territoriali 2020-2023" – anno 2020;
- 31.987 - DGR n. XI/2398 del 11/11/2019: "Politiche di conciliazione dei tempi di vita con i tempi lavorativi: approvazione linee guida per la definizione dei piani territoriali 2020-2023" – anno 2021;
- € 177.300 – Decreto RL n. 19008 del 18/12/2018: "Assunzione di impegno e contestuale erogazione a favore delle agenzie di tutela della salute (A.T.S.) della quota di risorse del fondo nazionale per le politiche sociali anno 2017

M.C.R.I.B.A.

destinata agli ambiti territoriali in attuazione del sistema premiale e adempimenti in merito al secondo livello premiale di cui alla DGR 28 dicembre 2017 n. 7631";

- € 29.483 - DGR n. 11152 del 03/02/2010: "Determinazioni in ordine alla attuazione dell'azione: "Acquisto da parte del sistema pubblico di posti già autorizzati nelle unità d'offerta socio- educative per la prima infanzia del sistema privato" ai sensi della DGR 8243 del 22 ottobre 2008 "Realizzazione di interventi a favore delle famiglie e dei servizi socio-educativi per la prima infanzia – Attuazione della DGR n. 6001/07 e dell'Intesa del 14 febbraio 2008";
- € 67.705 - Decreto RL n. 15717 del 15/12/2020: "Criteri di attribuzione di indennizzi agli enti erogatori di servizi per l'inclusione scolastica degli studenti con disabilità sensoriale (DGR n. XI/3961/2020): impegno e liquidazione";
- € 30.000 - Decreto RL n. 16049 del 18/12/2020: "Determinazioni in ordine all'attivazione per il tramite delle ATS di programmi di formazione a supporto dell'inclusione scolastica degli studenti con disabilità sensoriale in attuazione degli articoli 5 e 6 della L.R. n. 19/2007 (DGR n. XI/3973/2020: impegno e liquidazione";
- € 1.547 – Decreto RL n. 1944 del 07/03/2014: "Impegno e contestuale liquidazione a favore delle ASL e dell'azienda ospedaliera Niguarda Ca Granda di Milano, quale saldo per le attività svolte nell'anno 2013 e anticipo per le attività da svolgere nell'anno 2014 ex legge 4 marzo 1987, n. 88";
- € 24.492 - DGR XI/3972 del 02/12/2020: "Programmi di formazione/informazione sul progetto di vita legato al Dopo di Noi in attuazione della DGR XI/3404/2020. Determinazioni";
- € 58.824 - Decreto RL n. 15050 del 02/12/2020: "Assegnazione statale fondo non autosufficienze 2019 relativa al PRO.VI – accertamento, impegno e liquidazione sull'esercizio finanziario 2020 e approvazione schema tipo avviso per la manifestazione di interesse da parte degli ambiti";
- € 200.000 – Decreto RL n. 6039 del 06/05/2021: "Assegnazione statale ulteriori risorse fondo per le non autosufficienze annualità 2020 esercizio 2021 relative al PRO.VI – accertamento, impegno e liquidazione sull'esercizio finanziario 2021 (DGR n. XI/4408/2021)";
- € 160.000 - DDUO n. 9052 del 01/07/2021: "Assegnazione statale fondo non autosufficienze 2020 – PRO.VI: impegno e liquidazione esercizio finanziario 2021";
- € 12.736 - DGR n. 12454 del 21/03/2003: "Gestione asili nidi e micro nidi nei luoghi di lavoro";
- € 36.072 – Decreto RL n. 14599 del 10/12/2008: "Fare rete e dare sostegno alla maternità – fondi 2008/2009"

- **B.V.2 - € 3.000 accantonamento per fondo rinnovi contrattuali personale dipendente**.

I fondi accantonati sono quelli della ex ASL di Brescia cod. 302. Fino a tutto il 31.03.2012 la gestione sociale sosteneva costi per il personale dipendente amministrativo, relativo allo svolgimento per le attività delegate.

- **B.V.3.1) Altri fondi per oneri e spese – altro € 3.700**

Si è proceduto ad accantonare le risorse restituite dall'ente PA.SOL relativamente al contributo "Servizi di inclusione scolastica degli studenti con disabilità sensoriali – indennizzi – Decreto n. 26828 del 15/12/2020"; in quanto non spettante. Poiché le stesse risorse saranno utilizzate nei prossimi esercizi e al fine di rappresentare correttamente il ricavo registrato alla voce "Altre sopravvenienze e insussistenze attive v/terzi 81010100010010" – si e ritenuto di registrare il relativo accantonamento.

*FATTI DI RILIEVO delle movimentazioni dell'esercizio*

Per la suddetta area di bilancio non si sono verificati fatti di rilievo e non si sono rilevati valori di bilancio.

Di seguito sono illustrati brevemente i criteri utilizzati per la determinazione dell'entità dei fondi, nonché degli estremi dei verbali del Collegio Sindacale come specificato nella tabella. Nel caso di assenza di un verbale specifico del collegio sindacale, si è indicato il verbale di approvazione del bilancio d'esercizio cui il fondo si riferisce.

3.20.10.00.000.000.00.000 **B.I) Fondi per imposte, anche differite**

R.S.C.R.I.B.A.

| Descrizione | Anno di costituzione | Criteri di determinazione | Importi | Estremi del verbale del Collegio Sindacale |
|---|---|---|---|---|
| | | | | |
| | | | | |
| | | | | |
| | | | | |
| | | | | |
| | | | | |

3.20.20.10.000.000.00.000 B.II.1) Fondo rischi per cause civili ed oneri processuali

| Descrizione | Anno di costituzione | Criteri di determinazione | Importi | Estremi del verbale del Collegio Sindacale |
|---|---|---|---|---|
| | | | | |
| | | | | |
| | | | | |
| | | | | |
| | | | | |
| | | | | |

3.20.20.20.000.000.00.000 B.II.2) Fondo rischi per contenzioso personale dipendente

| Descrizione | Anno di costituzione | Criteri di determinazione | Importi | Estremi del verbale del Collegio Sindacale |
|---|---|---|---|---|
| | | | | |
| | | | | |
| | | | | |
| | | | | |
| | | | | |
| | | | | |

3.20.20.30.000.000.00.000 B.II.3) Fondo rischi connessi all'acquisto di prestazioni sanitarie da privato

| Descrizione | Anno di costituzione | Criteri di determinazione | Importi | Estremi del verbale del Collegio Sindacale |
|---|---|---|---|---|
| | | | | |
| | | | | |
| | | | | |
| | | | | |
| | | | | |

3.20.20.40.000.000.00.000 B.II.4) Fondo rischi per copertura diretta dei rischi (autoassicurazione)

| Descrizione | Anno di costituzione | Criteri di determinazione | Importi | Estremi del verbale del Collegio Sindacale |
|---|---|---|---|---|
| | | | | |
| | | | | |
| | | | | |
| | | | | |
| | | | | |
| | | | | |

RL S.C.R.I.B.A.

3.20.20.50.000.000.00.000 **B.II.5) Altri fondi rischi**

| Descrizione | Anno di costituzione | Criteri di determinazione | Importi | Estremi del verbale del Collegio Sindacale |
|---|---|---|---|---|
| | | | | |
| | | | | |
| | | | | |
| | | | | |
| | | | | |
| | | | | |

3.20.50.30.000.000.00.000 **B.V.3) Altri fondi per oneri e spese**

| Descrizione | Anno di costituzione | Criteri di determinazione | Importi | Estremi del verbale del Collegio Sindacale |
|---|---|---|---|---|
| Risorse restituite dall'ente PA.SOL relativamente al contributo "Servizi di inclusione scolastica degli studenti con disabilità sensoriali – indennizzi – Decreto n. 26828 del 15/12/2020"; in quanto non spettante. | 2020 | Poiché le stesse risorse saranno utilizzate nei prossimi esercizi e al fine di rappresentare correttamente il ricavo registrato alla voce "Altre sopravvenienze e insussistenze attive v/terzi 81010100010010" – si e ritenuto di registrare il relativo accantonamento. | 3.700 | |
| | | | | |
| | | | | |
| | | | | |
| | | | | |
| | | | | |

## ALTRE INFORMAZIONI RELATIVE A FONDI RISCHI E ONERI

*Inserire* SI *o* NO *nella cella in giallino denominata <<Caso presente in azienda?>>:*

| Cod. | Informazione | Caso presente in azienda? | *Se* Sì, *illustrare* |
|---|---|---|---|
| **FR01** | Con riferimento ai rischi per i quali è stato costituito un fondo, esiste la possibilità di subire perdite addizionali rispetto agli ammontari stanziati? | **NO** | |
| **FR02** | Esistono rischi probabili, a fronte dei quali non è stato costituito un apposito fondo per l'impossibilità di formulare stime attendibili? | **NO** | |
| **FR03** | Esistono rischi (né generici, né remoti) a fronte dei quali non è stato costituito un apposito fondo perché solo possibili, anziché probabili? Da tali rischi potrebbero scaturire perdite significative? | **NO** | |
| **FR04** | Esistono altre informazioni che si ritiene necessario fornire per soddisfare la regola generale secondo cui "Se le informazioni richieste da specifiche disposizioni di legge non sono sufficienti a dare una rappresentazione veritiera e corretta, si devono fornire le informazioni complementari necessarie allo scopo" (art 2423 cc)? | **NO** | |

R.L.S.C.R.I.B.A.

## 13. Trattamento di fine rapporto

C) TRATTAMENTO DI FINE RAPPORTO

I dati relativi alla consistenza iniziale, all'accantonamento e agli utilizzi dell'esercizio, nonché le riclassificazioni che concorrono alla determinazione del valore finale dell'esercizio, sono riportate nelle tabelle di Nota Integrativa Tabellare e nelle Schede di dettaglio, laddove previste dal D.lgs. 118/2011 e s.m.i.. Le tabelle sono presenti in allegato agli schemi di Stato Patrimoniale e Conto Economico e costituiscono parte integrante del Bilancio d'Esercizio.

Per questa categoria sono previste le seguenti tipologie:

- C.I) Premi operosità
- C.II) TFR personale dipendente

In particolare, per le categorie ***C) TRATTAMENTO DI FINE RAPPORTO*** se movimentate, l'iscrizione tra i fondi è corredata da tutte le informazioni di dettaglio relative agli eventuali utilizzi dei fondi indicando la natura del costo; le informazioni di dettaglio sono rilevate nella tabella apposita del foglio *Utilizzi_Fondi_San* allegata al Bilancio d'Esercizio.

*PRINCIPALI INFORMAZIONI delle movimentazioni dell'esercizio*

Non risultano movimentazioni nell'esercizio.

*FATTI DI RILIEVO delle movimentazioni dell'esercizio*

Per la suddetta area di bilancio non si sono verificati fatti di rilievo e non si sono rilevati valori di bilancio.

Di seguito sono illustrati brevemente i criteri utilizzati per la determinazione dell'entità dei fondi, nonché degli estremi dei verbali del Collegio Sindacale come specificato nella tabella. Nel caso di assenza di un verbale specifico del collegio sindacale, si è indicato il verbale di approvazione del bilancio d'esercizio cui il fondo si riferisce.

3.30.10.00.000.000.00.000 C.I) Premi operosità

| Descrizione | Anno di costituzione | Criteri di determinazione | Importi | Estremi del verbale del Collegio Sindacale |
|---|---|---|---|---|
| | sino al 1994 | | | |
| | 1995/1997 | | | |
| | 1998 | | | |
| | 1999 | | | |
| | 2000 | | | |
| | 2001 | | | |
| | 2002 | | | |
| | 2003 | | | |
| | 2004 | | | |
| | 2005 | | | |

RLS C.R.I.B.A.

| | | | | |
|---|---|---|---|---|
| | 2006 | | | |
| | 2007 | | | |
| | 2008 | | | |
| | 2009 | | | |
| | 2010 | | | |
| | 2011 | | | |
| | 2012 | | | |
| | 2013 | | | |
| | 2014 | | | |
| | 2015 | | | |
| | 2016 | | | |
| | 2017 | | | |
| | 2018 | | | |
| | 2019 | | | |
| | 2020 | | | |
| | 2021 | | | |
| | 2022 | | | |

ALTRE INFORMAZIONI RELATIVE A TRATTAMENTO DI FINE RAPPORTO

*Inserire* SI *o* NO *nella cella in giallino denominata <<Caso presente in azienda?>>:*

| Cod. | Informazione | Caso presente in azienda? | *Se Sì, illustrare* |
|---|---|---|---|
| TR01 | **Altro**. Esistono altre informazioni che si ritiene necessario fornire per soddisfare la regola generale secondo cui "Se le informa-zioni richieste da specifiche disposizioni di legge non sono sufficienti a dare una rappresentazione veritiera e corretta, si devono fornire le informazioni complementari necessarie allo scopo" (art 2423 cc)? | NO | |

## 14. Debiti

D) DEBITI

I dati relativi al valore iniziale, alle movimentazioni dell'esercizio quali incrementi, decrementi per pagamenti e giroconti, che concorrono alla determinazione del valore finale dell'anno, nonché i dettagli dei debiti per acquisto cespiti ed, infine, le fatture da ricevere, l'anzianità e la scadenza dei crediti, sono riportati nelle tabelle di Nota Integrativa Tabellare (vedi allegati del Bilancio d'Esercizio).

Per questa categoria sono previste le seguenti tipologie:

- D.I. Debiti per Mutui passivi
- D.II. Debiti v/Stato
- D.III. Debiti v/Regione
- D.IV. Debiti v/Comuni
- D.V. Debiti v/Aziende sanitarie pubbliche
- D.VI. Debiti V/ Società Partecipate e/o Enti Dipendenti Della Regione
- D.VII. Debiti v/Fornitori

RL S.C.R.L.B.A.

- D.VIII. Debiti v/Istituto tesoriere
- D.IX. Debiti Tributari
- D.X. Debiti v/Istituti previdenziali, assistenziali e sicurezza sociale
- D.XI. Debiti v/Altri

In particolare, per la categoria ***D.I. Debiti per Mutui passivi***, se movimentata, l'iscrizione tra i debiti è corredata da tutte le informazioni di dettaglio relative alla destinazione, al soggetto erogatore, agli estremi della delibera di autorizzazione regionale, alla scadenza, alla garanzia e ai tassi reali, nonché l'importo iniziale e il debito residuo; le informazioni di dettaglio sono rilevate nella tabella apposita del foglio *"Dettaglio_SP_San"* allegata al Bilancio d'Esercizio.

Per la categoria ***Debiti v/Aziende sanitarie pubbliche della Regione - per mobilità in compensazione e non*** se movimentata, l'iscrizione tra i debiti è corredata da tutte le informazioni di dettaglio relative alla mobilità in compensazione e non in compensazione e alle altre prestazioni; le informazioni di dettaglio sono rilevate nella tabella del foglio *"Cons"* allegata al Bilancio d'Esercizio.

**Per le informazioni di dettaglio relative ai debiti verso la Regione, ai debiti verso Aziende Sanitarie pubbliche e ai debiti verso fornitori si rinvia alle apposite tabelle allegate agli schemi del Bilancio d'Esercizio.**

*PRINCIPALI INFORMAZIONI delle movimentazioni dell'esercizio*

I debiti al 31.12.2022 sono pari ad **€ 4.124.745** in aumento di € 387.739 rispetto all'esercizio precedente e sono formati come di seguito rappresentato:

*Debiti per Mutui passivi*
Al 31.12.2022 sono pari ad € 0 e non hanno subito movimentazioni rispetto al decorso esercizio.

*Debiti v/Stato*
Al 31.12.2022 sono pari ad € 0 e non hanno subito movimentazioni rispetto al decorso esercizio.

*Debiti v/Regione*
Al 31.12.2022 sono pari ad € 0 e non hanno subito movimentazioni rispetto al decorso esercizio.

*Debiti v/Comuni*
Al 31.12.2022 il valore dei debiti è pari ad € 1.073.318 con un incremento di € 103.333 rispetto all'esercizio precedente:

Valore lordo al 31.12.2021 € 969.985
Valore lordo al 31.12.2022 € 1.073.318
Variazione + € 103.333

Trattasi di debiti aperti per il riversamento ai Comuni per i seguenti contributi riferiti all'annualità 2022:
- € 971.344 Fondo Sociale Regionale (DGR XI/6819/2022 e Decreto RL 14860/2022);
- € 101.974 Fondo Non Autosufficienze "DOPO DI NOI" (DGR XI/3250/2020 e Decreto RL 13933/2020) € 101.974.

*Debiti v/Aziende sanitarie pubbliche*
Al 31.12.2022 sono pari ad € 0:

Valore lordo al 31.12.2021 € 0
Valore lordo al 31.12.2022 € 0
Variazione + € 0

RLS.C.R.I.B.A.

Nel corso dell'anno sono stati pagati contributi spettanti alle ASST riferiti all'annualità 2022 per complessivi di € 98.577 così suddivisi:
- € 18.000 Donne minorenni vittime di violenza e minori vittime di violenza assistita (DGR XI/3393/2020);
- € 16.165 Iniziative a favore dei minori che frequentano Nidi e Micro nidi (DGR XI/965/2018 e DGR XI/5511/2021);
- € 4.412 Interventi psico-socio-educativi a famiglie con adolescenti in difficoltà (DGR XI/7602/2017);
- € 60.000 Fondo Nazionale per le politiche della famiglia (DGR XI/5595/2022).

*Debiti V/ Società Partecipate e/o Enti Dipendenti Della Regione*
Al 31.12.2022 sono pari ad € 0 e non hanno subito movimentazioni rispetto al decorso esercizio.

*Debiti v/Fornitori*
Al 31.12.2022 sono pari ad € 182.241 con un incremento di € 86.438 rispetto all'esercizio precedente.
Sono rilevati alla riga:

- D.VII.2 Debiti verso altri Fornitori € 182.241

Sono relativi all'annualità 2022 e sono formati come di seguito rappresentato:
- € 48.287 Funzioni di vigilanza quota a disposizione ATS;
- € 20.028 Servizio tiflologico di inclusione scolastica disabilità sensoriale;
- € 46.657 Servizi di inclusione scolastica degli studenti con disabilità sensoriali;
- € 428 Promozione e sviluppo sul territorio di azioni per la qualità della vita delle persone sottoposte a terapia oncologica chemioterapica;
- € 11.333 Politiche di conciliazione dei tempi di vita con i tempi lavorativi famiglia lavoro e delle reti di imprese 2023/2023;
- € 55.508 Programmi di formazione/informazione sul progetto di vita legato al "DOPO DI NOI".

*Debiti v/Istituto tesoriere*
Al 31.12.2022 sono pari ad € 0 e non hanno subito movimentazioni rispetto al decorso esercizio.

*Debiti Tributari*
Al 31.12.2022 sono pari ad € 15.943 con un incremento di € 14.108 rispetto all'anno precedente.

€ 1.488 IVA Split Payment;
€ 14.455 IRAP.

*Debiti v/Istituti previdenziali, assistenziali e sicurezza sociale*
Al 31.12.2022 sono pari ad € 0 e non hanno subito movimentazioni rispetto al decorso esercizio.

*Debiti v/Altri*
Al 31.12.2022 sono pari ad € 2.853.243 e sono in aumento di € 183.860 rispetto al precedente esercizio.

- D.XI.4.a) Altri debiti diversi – v/Privati € 1.236.851

I debiti v/soggetti privati si riferiscono ai debiti v/assistiti per contributo FNA MISURA B1, di dicembre 2022 pagato nel mese di gennaio 2023 per € 1.226.993 ed € 9.858 verso privati in attesa di informazioni anagrafiche per riversare i debiti aperti agli eredi spettanti;

- D.XI.4.b) Altri debiti diversi – v/Enti Pubblici € 1.616.392

I debiti v/Enti Pubblici si riferiscono:
- € 341.615 Fondo sociale regionale in conto capitale – riversamento importi - Decreto RL n. 11934 del 30/12/2015: "Determinazioni conseguenti alla DGR n. 4131/2015 di riparto delle risorse del fondo sociale regionale 2015 in conto capitale". Trattasi di debiti aperti in attesa del pagamento ai beneficiari;
- € 1.155.373 Fondo Sociale Regionale - riversamento ambiti - Decreto RL n. 14860 del 18/10/2022: "Erogazione a favore delle Agenzie di tutela della salute (A.T.S.) della quota di risorse del fondo regionale anno 2022 destinata agli ambiti territoriali in attuazione della DGR 2 agosto 2022 n. XI/6819 – impegno e contestuale liquidazione";

R.L.S.C.R.I.B.A.

- € 119.404 Fondo non autosufficienze "DOPO DI NOI" – saldo del 20% – DGR XI/3250 del 16/06/2020: "Piano regionale Dopo di noi L. 112/2016 e indicazioni per il programma operativo annualità 2019".

*FATTI DI RILIEVO delle movimentazioni dell'esercizio*

Per la suddetta area di bilancio non si sono verificati fatti di rilievo.

ALTRE INFORMAZIONI RELATIVE A DEBITI

*Inserire* SI *o* NO *nella cella in giallino denominata <<Caso presente in azienda?>>:*

| Cod. | Informazione | Caso presente in azienda? | *Se SI, illustrare* |
|---|---|---|---|
| DB01 | **Transazioni**. I debiti verso fornitori sono sottoposti a procedure di transazione regionali? | NO | |
| DB02 | **Altro**. Esistono altre informazioni che si ritiene necessario fornire per soddisfare la regola generale secondo cui "Se le informazioni richieste da specifiche disposizioni di legge non sono sufficienti a dare una rappresentazione veritiera e corretta, si devono fornire le informazioni complementari necessarie allo scopo" (art 2423 cc)? | NO | |

## 15. Ratei e risconti passivi

### E) RATEI E RISCONTI PASSIVI

I dati relativi al valore iniziale e al valore finale dell'esercizio, sono riportati nelle tabelle di Nota Integrativa Tabellare e nelle Schede di dettaglio, laddove previste dal D.lgs. 118/2011 e s.m.i.. Le tabelle sono presenti in allegato agli schemi di Stato Patrimoniale e Conto Economico e costituiscono parte integrante del Bilancio d'Esercizio.

In particolare, per le categorie ***E.I Ratei passivi e E.II Risconti passivi***, se movimentate, l'iscrizione tra i ratei e risconti attivi è corredata da tutte le informazioni di dettaglio relative alla natura, alla tipologia di realizzazione entro e oltre i 12 mesi; le informazioni di dettaglio sono rilevate nella tabella apposita del foglio *"Dettaglio_SP_San"* allegata al Bilancio d'Esercizio.

*PRINCIPALI INFORMAZIONI delle movimentazioni dell'esercizio*

*Ratei passivi*

Non risultano movimentazioni nell'esercizio.

*Risconti attivi*

RI.S.C.R.I.B.A.

Non risultano movimentazioni nell'esercizio.

*FATTI DI RILIEVO delle movimentazioni dell'esercizio*

Per la suddetta area di bilancio non si sono verificati fatti di rilievo.

ALTRE INFORMAZIONI RELATIVE A RATEI E RISCONTI PASSIVI.

*Inserire* SI *o* NO *nella cella in giallino denominata <<Caso presente in azienda?>>:*

| Cod. | Informazione | Caso presente in azienda? | *Se* Sì, *illustrare* |
|---|---|---|---|
| RP01 | **Altro**. Esistono altre informazioni che si ritiene necessario fornire per soddisfare la regola generale secondo cui "Se le informazioni richieste da specifiche disposizioni di legge non sono sufficienti a dare una rappresentazione veritiera e corretta, si devono fornire le informazioni complementari necessarie allo scopo" (art 2423 cc)? | NO | |

## 16. Conti d'ordine

F) CONTI D'ORDINE

I dati relativi al valore iniziale e alle movimentazioni, quali incrementi e decrementi dell'esercizio che concorrono alla determinazione del valore finale dell'esercizio, sono riportati nelle tabelle di Nota Integrativa Tabellare e nelle Schede di dettaglio, laddove previste dal D.lgs. 118/2011 e s.m.i.. Le tabelle sono presenti in allegato agli schemi di Stato Patrimoniale e Conto Economico e costituiscono parte integrante del Bilancio d'Esercizio.

**Per le informazioni di dettaglio si rinvia alle apposite tabelle allegate al Bilancio di Esercizio.**

*PRINCIPALI INFORMAZIONI delle movimentazioni dell'esercizio*

Non risultano movimentazioni nell'esercizio.

*FATTI DI RILIEVO delle movimentazioni dell'esercizio*

Per la suddetta area di bilancio non si sono verificati fatti di rilievo.

ALTRE INFORMAZIONI RELATIVE A CONTI D'ORDINE

*Inserire* SI *o* NO *nella cella in giallino denominata <<Caso presente in azienda?>>:*

| Cod. | Informazione | Caso presente in azienda? | *Se* Sì, *illustrare* |
|---|---|---|---|

RL S.C.R.I.B.A.

| | | | |
|---|---|---|---|
| CO01 | Sono state attivate operazioni di project finance? | NO | |
| CO02 | Esistono beni dell'Azienda presso terzi (in deposito, in pegno o in comodato)? | NO | |
| CO03 | **Altro**. Esistono altre informazioni che si ritiene necessario fornire per soddisfare la regola generale secondo cui "Se le informazioni richieste da specifiche disposizioni di legge non sono sufficienti a dare una rappresentazione veritiera e corretta, si devono fornire le informazioni complementari necessarie allo scopo" (art 2423 cc)? | NO | |

# CONTO ECONOMICO

## 17. Contributi in conto esercizio

### 17.1 Contributi in conto esercizio

#### A.1) Contributi in conto esercizio

I dati relativi al valore dei contributi dell'esercizio confrontati con quelli dell'anno precedente e la relativa variazione sono riportati nelle tabelle di Nota Integrativa Tabellare e nelle Schede di dettaglio, laddove previste dal D.lgs. 118/2011 e s.m.i.. Le tabelle sono presenti in allegato agli schemi di Stato Patrimoniale e Conto Economico e costituiscono parte integrante del Bilancio d'Esercizio.

Per questa categoria sono previste le seguenti tipologie:

- A.1.a) Contributi in c/esercizio da Regione per quota Fondo Sanitario regionale
- A.1.b) Contributi in c/esercizio (Extra Fondo)
- A.1.c) Contributi in c/esercizio per ricerca
- A.1.d) Contributi in c/esercizio da privati

In particolare, per le categorie dei ***Contributi***, se movimentate, l'iscrizione tra i ricavi è corredata da tutte le informazioni di dettaglio relative alla Assegnazione indicando la descrizione dell'ente o del soggetto concedente, gli estremi degli atti di assegnazione, la destinazione e la natura dei costi correlati al contributo, gli importi assegnati, utilizzati e accantonati, nonché le quote destinate agli investimenti; le informazioni di dettaglio sono rilevate nelle tabelle apposite del foglio "*VincNI SAN*" allegata al Bilancio d'Esercizio.

Infine, per le categoria dei ***Contributi c/esercizio da enti pubblici*** e in particolare il contributo AREU, se movimentato, l'iscrizione tra i ricavi è corredata anche dal Conto Economico – Emergenza Urgenza 118 rilevato nella tabella apposita del foglio "*Ce-118*" allegato al Bilancio d'Esercizio.

*PRINCIPALI INFORMAZIONI delle movimentazioni dell'esercizio*

R.I.S.C.R.I.B.A.

Al 31.12.2022 i contributi in conto esercizio sono complessivamente pari ad **€ 34.725.633** e sono stati contabilizzati alla voce A.1.B) Contributi c/esercizio da enti pubblici (Extra Fondo), come segue:

40102040010000 Contributi da ATS/ASST/Fondazioni della Regione (extra fondo) – Vincolati € 113.081, così suddivisi:

- € 54.075 - Delibera ATS Brianza n. 42 del 18.02.2022: "Valorizzazione della qualità dei percorsi virtuosi nell'ambito degli interventi di inclusione scolastica a favore degli studenti con disabilità sensoriale: riparto fondi in applicazione alla DGR XI/2577/2019. Provvedimenti conseguenti";
- € 20.028 - Delibera ATS Brianza n. 408 del 14/12/2022: "DGR XI/4392/2021: Liquidazione della valorizzazione del servizio tiflologico nell'ambito degli interventi di inclusione scolastica a favore degli studenti con disabilità sensoriale anno scolastico 2020/2021";
- € 15.787 – Decreto RL n. 16480 del 17/11/2022: "Approvazione della seconda graduatoria dei progetti relativi all'avviso pubblico "Leva civica lombarda volontaria in attuazione della DGR n. 3841 del 17/11/2020" ai sensi del DDS n. 3950 del 24/03/2022 – contestuale compensazione delle risorse fra ATS" – ATS CITTA' METROPOLITANA DI MILANO;
- € 4.718 - Decreto RL n. 16480 del 17/11/2022: "Approvazione della seconda graduatoria dei progetti relativi all'avviso pubblico "Leva civica lombarda volontaria in attuazione della DGR n. 3841 del 17/11/2020" ai sensi del DDS n. 3950 del 24/03/2022 – contestuale compensazione delle risorse fra ATS" - ATS INSUBRIA;
- € 6.637 - Decreto RL n. 16480 del 17/11/2022: "Approvazione della seconda graduatoria dei progetti relativi all'avviso pubblico "Leva civica lombarda volontaria in attuazione della DGR n. 3841 del 17/11/2020" ai sensi del DDS n. 3950 del 24/03/2022 – contestuale compensazione delle risorse fra ATS" - ATS BRIANZA;
- € 2.303 - Decreto RL n. 16480 del 17/11/2022: "Approvazione della seconda graduatoria dei progetti relativi all'avviso pubblico "Leva civica lombarda volontaria in attuazione della DGR n. 3841 del 17/11/2020" ai sensi del DDS n. 3950 del 24/03/2022 – contestuale compensazione delle risorse fra ATS" - ATS BERGAMO;
- € 4.183 - Decreto RL n. 16480 del 17/11/2022: "Approvazione della seconda graduatoria dei progetti relativi all'avviso pubblico "Leva civica lombarda volontaria in attuazione della DGR n. 3841 del 17/11/2020" ai sensi del DDS n. 3950 del 24/03/2022 – contestuale compensazione delle risorse fra ATS" - ATS PAVIA;
- € 3.891 - Decreto RL n. 16480 del 17/11/2022: "Approvazione della seconda graduatoria dei progetti relativi all'avviso pubblico "Leva civica lombarda volontaria in attuazione della DGR n. 3841 del 17/11/2020" ai sensi del DDS n. 3950 del 24/03/2022 – contestuale compensazione delle risorse fra ATS" - ATS VALPADANA;
- € 1.459 - Decreto RL n. 16480 del 17/11/2022: "Approvazione della seconda graduatoria dei progetti relativi all'avviso pubblico "Leva civica lombarda volontaria in attuazione della DGR n. 3841 del 17/11/2020" ai sensi del DDS n. 3950 del 24/03/2022 – contestuale compensazione delle risorse fra ATS" - ATS DELLA MONTAGNA;

40102060010000 Fondo sociale regionale parte corrente – risorse per ambiti distrettuali € 7.089.055:

- € 7.089.055 - Decreto RL n. 14860 del 18/10/2022: "Erogazione a favore delle Agenzie di tutela della salute (A.T.S.) della quota di risorse del Fondo Sociale Regionale anno 2022 destinata agli ambiti territoriali in attuazione della DGR 2 agosto 2022 n. XI/6819 – impegno e contestuale liquidazione".

40102060050000 Contributi da Regione per esercizio funzioni di vigilanza € 122.800:

- € 122.800 – Decreto RL n. 11066 del 27/07/2022: "Riparto tra ATS e ambiti territoriali del fondo regionale per l'anno 2022 per il finanziamento delle funzioni trasferite in materia di vigilanza e controllo per la verifica dei requisiti di esercizio e di accreditamento delle strutture socioassistenziali".

40102060060000 Contributi da Regione per funzioni trasferite ai Comuni in materia di autorizzazione al funzionamento e accreditamento € 87.045:

- € 87.045 – Decreto RL n. 11066 del 27/07/2022: ""Riparto tra ATS e ambiti territoriali del fondo regionale per l'anno 2022 per il finanziamento delle funzioni trasferite in materia di vigilanza e controllo per la verifica dei requisiti di esercizio e di accreditamento delle strutture socioassistenziali".

RLS.CMTBA.

40102060070000 Altri Contributi da Regione (Bilancio Sociale) € 5.787.771, così suddivisi:

- € 271.866 - Decreto RL n. 18871 del 22/12/2022: "Attuazione della DGR n. 7499 del 15/12/2022 definizione della modalità per la realizzazione di interventi per contrastare il disagio dei minori: Assegnazione delle risorse alle ATS, impegno e contestuale liquidazione";
- € 1.481.789 - Decreto RL n. 5499 del 26/04/2022: "Attuazione del programma operativo regionale di cui al fondo nazionale per le non autosufficienze esercizio anno 2022 – misura B1: Provvedimento di assegnazione ed erogazione delle risorse regionali alle ATS";
- € 208.668 - DDUO n. 17763 del 02/12/2022: "Attuazione della DGR n. 7356/2022 "Modifica dei criteri di accesso e rifinanziamento della misura per l'implementazione degli interventi di sostegno abitativo a favore dei coniugi separati o divorziati in condizioni di disagio economico (art. 5 L.R. 24.06.2014 n. 18) di cui alle DGR n. 2469/2019 e n. 4079/2020" – riparto alle ATS lombarde – impegno e contestuale liquidazione delle risorse";
- € 100.000 - DDUO n. 11353 del 29/07/2022: "Sperimentazione a governance ATS di Brescia rivolta a donne minorenni vittime di violenza e minori vittime di violenza assistita, di cui al DDUO n. 11308/2020: Rifinanziamento, integrazione azioni del piano di intervento ed estensione temporale al 31/12/2023, in attuazione della DGR n. 6299/2022 e contestuale trasferimento delle relative risorse";
- € 1.667.757 - DDUO n. 11758 del 06/09/2021: "Fondo nazionale per l'assistenza alle persone con disabilità grave prive del sostegno familiare: accertamento, impegno e liquidazione a favore delle ATS delle risorse (riparto statle 2020) destinate agli ambiti territoriali in attuazione della DGR n. XI/4749/2021";
- € 23.049 - Decreto RL n. 18582 del 19/12/2022: "Assegnazione alle ATS e ASST delle risorse 2022 per gli interventi previsti dall'art. 27 della Legge 5 febbraio 1992, n. 104";
- € 704.975 - Decreto RL n. 9916 del 20/07/2021: "Servizi di inclusione scolastica agli studenti con disabilità sensoriale anno scolastico 2021/2022 (DGR n. 4392 del 10.03.2021): impegno annualità 2021/2022 e parziale liquidazione";
- € 616.336 - DGR n. XI/6171 del 28/03/2022: "Linee guida per lo svolgimento dei servizi a supporto dell'inclusione scolastica degli studenti con disabilità sensoriale (L.R. n. 19/2007). Valorizzazione della qualità del servizio tiflologico e dei percorsi virtuosi e modalità di aggiornamento dell'elenco degli enti erogatori qualificati – anno scolastico 2022/2023";
- € 230.526 - DDUO n. 17867 del 21/12/2021: "Attuazione della DGR n. 5682 del 15/12/2021 "L.R. 23/1999 e L.R. 4/2010 – anno 2021 – Rifinanziamento della misura "Interventi a favore di giovani e adulti disabili ovvero minori e giovani con disturbi specifici dell'apprendimento (DSA)" per l'acquisizione di ausili o strumenti tecnologicamente avanzati" – Assegnazione delle risorse complessive 2021 e 2022 e contestuale liquidazione della quota 2021. Modifica del Decreto n. 19023/2018 e s.m.i";
- € 57.514 - DDUO n. 17640 del 17/12/2021: "Attuazione della DGR n. 5684 del 15/12/2021 "Rifinanziamento della misura "Azioni per la qualità della vita e l'inclusione sociale delle persone sottoposte a terapia oncologica" di cui alla DGR n. 1829/2019 per gli anni 2021 e 2022". Riparto, assegnazione e contestuale impegno per gli anni 2021 e 2022". Riparto, assegnazione e contestuale impegno delle risorse alle ATS anno 2021 e 2022 e liquidazione delle risorse anno 2021";
- € 144.244 - Decreto RL n. 17581 del 30/11/2022: "Attuazione della DGR n. 7099 del 10/10/2021 "Rifinanziamento della misura "Azioni per la qualità della vita e l'inclusione sociale delle persone sottoposte a terapia oncologica" e modifica della DGR n. 1829/2019". Riparto e assegnazione delle risorse alle ATS e contestuale impegno delle risorse – anno 2021 e 2022 e liquidazione delle risorse anno 2022";
- € 165.154 - DDUO n. 17575 del 30/11/2022: "Attuazione della DGR n. 7257 del 7/11/2022 di rifinanziamento degli interventi favore del lavoro di assistenza e cura svolto dagli assistenti familiari di cui alla DGR n. 5756/2021";
- € 115.893 - DGR n. XI/2398 del 11/11/19: "Politiche di conciliazione dei tempi di vita con i tempi lavorativi. Approvazione linee guida per la definizione dei piani territoriali 2020 - 2023" – anno 2022;

40102060080000 Fondo nazionale per le politiche sociali – risorse per ambiti distrettuali 6.358.761:

- € 6.358.761 – Decreto RL n. 10323 del 15/07/22: "Fondo nazionale per le politiche sociali (F.N.PS.) annualità 2021: Impegno ed erogazione alle ATS delle risorse assegnate agli ambiti territoriali con DGR n. XI/6573 del 30/06/2022".

H.S.C.R.I.B.A.

40102060120000 Fondo nazionale per le non autosufficienze - risorse per Ambiti distrettuali € 3.768.691, così suddivisi:

- € 2.991.009 – Decreto RL n. 548 del 24/01/2022: "Accertamento delle somme derivanti da assegnazione statale fondo non autosufficienze (riparto 2021) sull'esercizio finanziario 2022, impegno e liquidazione";
- € 537.634 – Decreto RL n. 2615 del 01/03/2022: "Accertamento delle somme derivanti da assegnazione statale Fondo non autosufficienze (riparto 2021 – risorse integrative) sull'esercizio finanziario 2022, impegno e liquidazione";
- € 240.048 – Decreto RL n. 10095 del 12/07/2022: "Assegnazione statale risorse fondo per il sostegno del ruolo di cura e assistenza del caregiver familiare annualità 2021 (DGR n. XI/6576/2022): Accertamento, impegno e liquidazione sull'esercizio finanziario 2022".

40102060130000 Fondo nazionale per le non autosufficienze - risorse ATS € 11.398.429, così suddivisi:

- € 9.180.927 - Decreto RL n. 548 del 24/01/2022: "Accertamento delle somme derivanti da assegnazione statale fondo non autosufficienze (riparto 2021) sull'esercizio finanziario 2022, impegno e liquidazione";
- € 1.650.268 - Decreto RL n. 2615 del 01/03/2022: "Accertamento delle somme derivanti da assegnazione statale Fondo non autosufficienze (riparto 2021 – risorse integrative) sull'esercizio finanziario 2022, impegno e liquidazione";
- € 320.000 – Decreto RL n. 6040 del 06.05.2021: "Accertamento delle somme derivanti da assegnazione statale fondo non autosufficienze integrativo (FNA 2020) sull'esercizio finanziario 2021, impegno e contestuale liquidazione (DGR n. XI/4562/2021)";
- € 247.234 – Decreto RL n. 6039 del 06/05/2021: "Assegnazione statale ulteriori risorse fondo per le non autosufficienze annualità 2020 esercizio 2021 relative al PRO.VI – accertamento, impegno e liquidazione sull'esercizio finanziario 2021 (DGR n. XI/4408/2021)".

*FATTI DI RILIEVO delle movimentazioni dell'esercizio*

Nel corso dell'esercizio 2022 sono stati assegnati importi diversi rispetto all'esercizio precedente che riguardano sia misure già attive che nuove misure. Di seguito si rappresentano gli importi più significativi:

Contributi da ATS/ASST/Fondazioni della Regione (extra fondo) – Vincolati maggiori assegnazioni rispetto al 2021:
+ € 53.370 Servizio tiflologico di inclusione scolastica disabilità sensoriale;
+ € 38.978 Leva civica volontaria Regionale Realizzazione progetti.

Altri contributi da Regione (Bilancio sociale) minori assegnazioni rispetto al 2021:
- € 55.129 FNA MISURA B1 risorse ATS;
- € 4.404 L. 104/92 Modifica Strumenti di guida;
- € 292.944 Servizi di inclusione scolastica degli studenti con disabilità sensoriale;
- € 14.296 Promozione e sviluppo "azioni per la qualità della vita delle persone sottoposte a terapia oncologica chemioterapica".

## 17.2 Rettifica contributi c/esercizio per destinazione ad investimenti

### A.2) Rettifica contributi c/esercizio per destinazione ad investimenti - Totale

I dati relativi al valore delle rettifiche dei contributi c/esercizio destinate ad investimenti confrontati con quelli dell'anno precedente e la relativa variazione sono riportati nelle tabelle di Nota Integrativa Tabellare e nelle Schede di dettaglio, laddove previste dal D.lgs. 118/2011 e s.m.i.. Le tabelle sono presenti in allegato agli schemi di Stato Patrimoniale e Conto Economico e costituiscono parte integrante del Bilancio d'Esercizio.

*PRINCIPALI INFORMAZIONI delle movimentazioni dell'esercizio*

Non risultano movimentazioni nell'esercizio.

*FATTI DI RILIEVO delle movimentazioni dell'esercizio*

Per la suddetta area di bilancio non si sono verificati fatti di rilievo e non si sono rilevati valori di bilancio.

## 17.3 Utilizzo fondi per quote inutilizzate contributi vincolati di esercizi precedenti

### A.3) Utilizzo fondi per quote inutilizzate contributi vincolati di esercizi precedenti - Totale

I dati relativi al valore degli utilizzi contributi degli esercizi precedenti confrontati con quelli dell'anno precedente e la relativa variazione sono riportati nelle tabelle di Nota Integrativa Tabellare e nelle Schede di dettaglio, laddove previste dal D.lgs. 118/2011 e s.m.i.. Le tabelle sono presenti in allegato agli schemi di Stato Patrimoniale e Conto Economico e costituiscono parte integrante del Bilancio d'Esercizio.

In particolare, per le categorie degli ***Utilizzi Contributi***, se movimentate, l'iscrizione tra i ricavi è corredata da tutte le informazioni di dettaglio relative alla Assegnazione indicando la descrizione dell'ente o del soggetto concedente, gli estremi degli atti di assegnazione, la destinazione e la natura dei costi correlati al contributo, gli importi assegnati, utilizzati e accantonati, nonché le quote destinate agli investimenti; le informazioni di dettaglio sono rilevate nella tabella apposita del foglio "*UtilizziNI_SAN*" allegata al Bilancio d'Esercizio.

*PRINCIPALI INFORMAZIONI delle movimentazioni dell'esercizio*

Al 31/12/2022 gli utilizzi fondi per quote inutilizzate sono pari ad **€ 7.346.658** e sono stati contabilizzati alla voce A.1b) Utilizzo fondi per quote inutilizzate contributi vincolati di esercizi precedenti, come segue:

40120010070000 Utilizzo fondi per quote inutilizzati contributi vincolati esercizi precedenti da soggetti pubblici (extra fondo) Vincolati € 7.346.658, così suddivisi:

- € 9.800 - Decreto RL N. 2506 del 26/02/2020: "Accertamento delle somme derivanti da assegnazione statale del fondo non autosufficienze 2019 sull'esercizio finanziario 2020, impegno e contestuale liquidazione parziale alle ATS";
- € 2.081 - DGR n. XI/4138 del 21/12/2020: "Programma operativo regionale a favore di persone con gravissima disabilità e in condizione di non autosufficienza e grave disabilità di cui al fondo per le non autosufficienze triennio 2019-2021 – annualità 2020 esercizio 2021";
- € 641.301 – Decreto RL n. 1289 del 08/02/2021. "Attuazione del programma operativo regionale di cui al Fondo nazionale per le non autosufficienze anno 2020 – misure B1 – provvedimento di assegnazione ed erogazione delle risorse regionali alle ATS";
- € 604.744 - DGR n. XI/4138 del 21/12/2020: "Programma operativo regionale a favore di persone con gravissima disabilità e in condizione di non autosufficienza e grave disabilità di cui al fondo per le non autosufficienze triennio 2019-2021 – annualità 2020 esercizio 2021";
- € 60.920 - Decreto RL n. 6033 del 06/05/2021: "Assegnazione delle risorse fondo per il sostegno del ruolo di cura e assistenza del caregiver familiare annualità 2018/2019/2020 (DGR n. XI/4443/2021): accertamento, impegno e liquidazione sull'esercizio finanziario 2021";

R.E.S. C.R.I.B.A.

- € 279.266 - Decreto RL n. 6040 del 06.05.2021: "Accertamento delle somme derivanti da assegnazione statale fondo non autosufficienze integrativo (FNA 2020) sull'esercizio finanziario 2021, impegno e contestuale liquidazione (DGR n. XI/4562/2021)";
- € 69.710 - DDS n.16471 del 21/12/2020: "Attuazione della DGR 21 dicembre 2020, n. 4079 "Modifica dei criteri di accesso e rifinanziamento della misura per l'implementazione degli interventi di sostegno abitativo a favore dei coniugi separati o divorziati in condizioni di disagio economico (art.5 L.R. 24 giugno 2014 n.18) di cui alla DGR 2469/2019". Assegnazione delle risorse alle ATS – impegno delle risorse 2020 e 2021 e liquidazione delle risorse 2020" – anno 2020;
- € 26.000 - DDUO n. 11308 del 28/09/2020: "Attuazione DGR n. 3393/2020 – Approvazione indicazioni operative per la predisposizione, l'attuazione e la rendicontazione della sperimentazione a governance ATS di Brescia rivolta a donne minorenni vittime di violenza e minori vittime di violenza assistita. Impegno e contestuale liquidazione all'ATS di Brescia";
- € 12.841 - DDS n. 8788 del 18/06/2019: "Iniziative a favore dei minori che frequentano i nidi e i micro nidi – L.R. 18/18: approvazione delle indicazioni per la redazione dei progetti di informazione/formazione nidi e micro nidi e dello schema di bando per la richiesta dei contributi per la videosorveglianza, in attuazione della DGR 1638/2019";
- € 9.645 - Decr. N. 16073 del 24/11/2021: "Iniziative a favore dei minori che frequentano i nidi e i micro nidi – L.R. 18/18: Approvazione delle indicazioni per la redazione dei progetti di informazione/formazione nidi e micro nidi in attuazione della DGR n. 5511 del 16/11/2021 "Rifinanziamento della DGR n. 1638 del 20/05/2019 per le iniziative di sensibilizzazione, formazione e prevenzione nei nidi e micro nidi, di cui all'art.2 della L.R. n. 18/18". Riparto, impegno e liquidazione delle risorse a favore delle ATS della Lombardia";
- € 22.323 - Decreto RL n. 11481 del 02/08/2018 "Riparto tra ATS e ambiti territoriali del fondo regionale per l'anno 2018 per il finanziamento delle funzioni trasferite in materia di vigilanza e controllo per la verifica dei requisiti di esercizio e di accreditamento delle strutture socioassistenziali";
- € 95.623 - Decreto RL n. 11467 del 01/08/2019 "Riparto tra ATS e ambiti territoriali del fondo regionale per l'anno 2019 per il finanziamento delle funzioni trasferite in materia di vigilanza e controllo per la verifica dei requisiti di esercizio e di accreditamento delle strutture socioassistenziali";
- € 51.451 - Decreto RL n. 14781 del 24/11/2017: "Programma operativo regionale di cui al fondo nazionale per l'assistenza alle persone con disabilità grave prive del sostegno familiare: riparto agli ambiti territoriali delle risorse annualità 2017, impegno e liquidazione alle ATS delle risorse – in attuazione della DGR 7 giugno 2017, n. X/6674";
- € 134.131 - Decreto RL N. 13477 del 24/09/2019: "Fondo nazionale per l'assistenza alle persone con disabilità grave prive del sostegno familiare: impegno e liquidazione a favore delle ATS delle risorse (riparto statale 2018) destinate agli ambiti territoriali in attuazione della DGR n. 2141/2019";
- € 221.378 - DGR XI/3250 del 16/06/2020: "Piano regionale Dopo di noi L. 112/2016 e indicazioni per il programma operativo annualità 2019";
- € 1.242.507 - DDUO n. 11758 del 06/09/2021: "Fondo nazionale per l'assistenza alle persone con disabilità grave prive del sostegno familiare: accertamento, impegno e liquidazione a favore delle ATS delle risorse (riparto statale 2020) destinate agli ambiti territoriali in attuazione della DGR n. XI/4749/2021";
- € 2.444 - Decreto n. 16318 del 22/12/2020. "Assegnazione alle ATS e ASST delle risorse 2020 per gli interventi previsti dall'art. 27 della Legge 5 febbraio 1992, n. 104";
- € 18.850 - Decreto n. 17811 del 22/12/2021: "Assegnazione alle ATS e ASST delle risorse 2021 per gli interventi previsti dall'art. 27 della Legge 5 febbraio 1992, n. 104";
- € 34.959 – Decreto RL n. 12257 del 26/08/2019: "Impegno relativo alle Agenzie di tutela della salute (ATS) di cui al Decreto n. 5154 dell'11 aprile 2019 ad oggetto "Approvazione dell'avviso pubblico per la realizzazione di un modello di intervento personalizzato, flessibile e integrato con le risorse del territorio, per contrastare le situazioni di disagio sociale di giovani e adolescenti e delle loro famiglie – DGR 76028/2017";
- € 858.725 – Decreto RL n. 9110 del 28/07/2020: "Servizi di inclusione scolastica agli studenti con disabilità sensoriale anno scolastico 2020/2021 (DGR n. 3105 del 5 maggio 2020): Impegno annualità 2020/20021 e parziale liquidazione";
- € 715.536 – Decreto RL n. 9916 del 20/07/2021: "Servizi di inclusione scolastica agli studenti con disabilità sensoriale anno scolastico 2021/2022 (DGR n. 4392 del 10.03.2021): Impegno annualità 2021/2022 e parziale liquidazione";
- € 17 – DGR n. X/7486 del 04/12/2017: "Leva civica volontaria regionale: realizzazione di progetti di cittadinanza attiva quale investimento della comunità sulle giovani generazioni";

BUSCARIDA

- € 19.823 – Decreto RL n. 13752 del 27/09/2018: “Leva civica volontaria regionale ai sensi del Decreto n. 5442 del 17/04/2018 e s.m.i.: approvazione linee guida per la gestione e rendicontazione dei progetti, relazione privacy by design e compensazione delle risorse fra ATS”;
- € 30.000 - DDUO n. 14097 del 18/11/2020: “Approvazione avviso pubblico per la concessione di un contributo una tantum agli orfani per femminicidio e agli orfani per crimini domestici di età non superiore a ventisei anni in attuazione della DGR n. 3760 del 3 novembre 2020 – art. 7 bis della L.R. n. 11/2012. Impegno e contestuale liquidazione all’ATS di Brescia”;
- € 99.998 – Decreto RL n. 14490 del 25/11/2020: “Attuazione della DGR 3690 del 19 ottobre 2020 “Rifinanziamento della misura “Interventi a favore di giovani e adulti disabili ovvero minori e giovani con disturbi specifici dell’apprendimento (DSA) per l’acquisizione di ausili o strumenti tecnologicamente avanzati – L.R. 23/1999 e L.R. 4/2010 – anno 2020”. Assegnazione e contestuale impegno e liquidazione favore delle ATS”;
- € 15.732 - DDUO n. 17867 del 21/12/2021: “Attuazione della DGR n. 5682 del 15/12/2021 “L.R. 23/1999 e L.R. 4/2010 – anno 2021 – Rifinanziamento della misura “Interventi a favore di giovani e adulti disabili ovvero minori e giovani con disturbi specifici dell’apprendimento (DSA)” per l’acquisizione di ausili o strumenti tecnologicamente avanzati” – Assegnazione delle risorse complessive 2021 e 2022 e contestuale liquidazione della quota 2021. Modifica del Decreto n. 19023/2018 e s.m.i”;
- € 18.352 - DGR n. 1829 del 02/07/2019: “Azioni per la qualità della vita e l’inclusione sociale delle persone sottoposte a terapia oncologica. Nuove modalità di attuazione”;
- € 50.842 – Decreto RL n. 15982 del 17/12/2020: “Attuazione della DGR n. 3989 del 14/12/2020 “Rifinanziamento della misura “Azioni per la qualità della vita e l’inclusione sociale delle persone sottoposte a terapia oncologica” di cui alla DGR n. 1829/2019 per gli anni 2020 e 2021”. Riparto e assegnazione delle risorse alle ATS e contestuale impegno delle risorse anno 2020 e 2021 e liquidazione delle risorse 2020”;
- € 247.670 - DDUO n. 18425 del 23/12/21: “Attuazione della DGR 5756 del 21/12/2021 “Nuove modalità e rifinanziamento per il potenziamento degli interventi a favore del lavoro di assistenza e cura svolto dagli assistenti familiari di cui alla DGR 914/2018 – L.R. 15/2015” – Riparto delle risorse agli ambiti territoriali e contestuale impegno e liquidazione delle risorse alle ATS lombarde”;
- € 119.820 - Decreto RL n. 17186 del 10/12/2021: “Attuazione della DGR 5392/2021 “Fondo nazionale per le politiche della famiglia anno 2021 – D.M. 24/06/2021: programmazione degli interventi e destinazione delle risorse”. Trasferimento delle risorse relative alla macroarea 1 azione 1 alle ATS lombarde e contestuale impegno e liquidazione delle risorse”;
- € 114.204 - DDS n. 19628 del 24/12/2018: “Ripartizione risorse agli ambiti dei comuni ed impegno e liquidazione alle ATS in attuazione della DGR 914 del 3/12/2018 “Sostegno agli sportelli per l’assistenza familiare e istituzionale del “Bonus assistenti familiari””;
- € 74.159 - DDUO n. 18425 del 23/12/21: “Attuazione della DGR 5756 del 21/12/2021 “Nuove modalità e rifinanziamento per il potenziamento degli interventi a favore del lavoro di assistenza e cura svolto dagli assistenti familiari di cui alla DGR 914/2018 – L.R. 15/2015” – Riparto delle risorse agli ambiti territoriali e contestuale impegno e liquidazione delle risorse alle ATS lombarde”;
- € 10.942 - DDS n. 19329 del 20/12/2018: “Attuazione della DGR n. 915 del 3 dicembre 2018 “Applicazione del fattore Famiglia Lombardo ai sensi della L.R. 10/2017 – anno 2018” – Riparto delle risorse agli ambiti territoriali e assegnazione delle risorse alle ATS. Contestuale impegno e liquidazione”;
- € 13.340 - DGR n. XI/2398 del 11/11/19: “Politiche di conciliazione dei tempi di vita con i tempi lavorativi. Approvazione linee guida per la definizione dei piani territoriali 2020 – 2023” – anno 2020;
- € 72.317 - DGR n. XI/2398 del 11/11/19: “Politiche di conciliazione dei tempi di vita con i tempi lavorativi. Approvazione linee guida per la definizione dei piani territoriali 2020 - 2023” – anno 2021;
- € 272.793 – Decreto RL n. 15357 del 08/12/2020: “Attuazione del DPCM 23 luglio 2020 recante “Definizione dei criteri di priorità delle modalità di attribuzione delle indennità agli enti gestori delle strutture semiresidenziali per persone con disabilità che, in conseguenza dell’emergenza epidemiologica da covid-19, devono affrontare gli oneri derivanti dall’adozione di sistemi di protezione del personale e degli utenti (DGR n. XI/3781/2020 e n. XI/3824/2020)”: impegno e liquidazione”;
- € 160 - Decreto RL n. 15717 del 15/12/2020: “Criteri di attribuzione di indennizzi agli enti erogatori di servizi per l’inclusione scolastica degli studenti con disabilità sensoriale (DGR n. XI/3961/2020): impegno e liquidazione”;
- € 543.570 - DGR n. 4469 del 29/03/2021: “Attuazione “Bando protezione famiglia emergenza covid-19”. Modifica DGR n. 4081/2020”;
- € 67.508 - DGR XI/3972 del 02/12/2020: “Programmi di formazione/informazione sul progetto di vita legato al Dopo di Noi in attuazione della DGR XI/3404/2020. Determinazioni”;

BUR.L.R.A.

- € 101.176 - Decreto RL n. 15050 del 02/12/2020: "Assegnazione statale fondo non autosufficienze 2019 relativa al PRO.VI – accertamento, impegno e liquidazione sull'esercizio finanziario 2020 e approvazione schema tipo avviso per la manifestazione di interesse da parte degli ambiti";
- € 200.000 - Decreto RL n. 6039 del 06/05/2021: "Assegnazione statale ulteriori risorse fondo per le non autosufficienze annualità 2020 esercizio 2021 relative al PRO.VI – accertamento, impegno e liquidazione sull'esercizio finanziario 2021 (DGR n. XI/4408/2021)";
- € 160.000 - DDUO n. 9052 del 01/07/2021: "Assegnazione statale fondo non autosufficienze 2020 – PRO.VI: impegno e liquidazione esercizio finanziario 2021".

*FATTI DI RILIEVO delle movimentazioni dell'esercizio*

Per la suddetta area di bilancio non si sono verificati fatti di rilievo e non si sono rilevati valori di bilancio.

## ALTRE INFORMAZIONI RELATIVE A CONTRIBUTI IN CONTO ESERCIZIO

*Inserire* SI *o* NO *nella cella in giallino denominata <<Caso presente in azienda?>>:*

| Cod. | Informazione | Caso presente in azienda? | *Se* Sì, *illustrare* |
|---|---|---|---|
| CT01 | **Contributi in conto esercizio**. Sono state rilevate significative variazioni rispetto all'esercizio precedente? | SI | *Le principali variazioni sono riferite a:*<br>• *Maggior finanziamento per Contributi da ATS/ASST/Fondazioni della Regione (extra fondo):*<br>*+ € 53.370 Servizio tiflologico di inclusione scolastica disabilità sensoriale;*<br>*+ € 38.978 Leva civica volontaria Regionale Realizzazione progetti.*<br>• *Minor finanziamento per Altri contributi da Regione:*<br>*- € 55.129 FNA MISURA B1 risorse ATS;*<br>*- € 4.404 L. 104/92 Modifica Strumenti di guida;*<br>*- € 292.944 Servizi di inclusione scolastica degli studenti con disabilità sensoriale;*<br>*- € 14.296 Promozione e sviluppo "azioni per la qualità della vita delle persone sottoposte a terapia oncologica chemio-terapica".* |
| | **Rettifica contributi in c/esercizio**. Sono state rilevate significative variazioni rispetto all'esercizio precedente? | NO | |
| | **Utilizzi contributi esercizi precedenti**. Sono state rilevate significative variazioni rispetto all'esercizio precedente? | NO | |

RLS.C.R.I.B.A.

# 18. Proventi e ricavi diversi

## 18.1 Proventi e ricavi diversi

### A.4) Ricavi per prestazioni sanitarie e sociosanitarie a rilevanza sanitaria

I dati relativi al valore delle prestazioni e degli altri proventi confrontati con quelli dell'anno precedente e la relativa variazione sono riportati nelle tabelle di Nota Integrativa Tabellare e nelle Schede di dettaglio, laddove previste dal D.lgs. 118/2011 e s.m.i.. Le tabelle sono presenti in allegato agli schemi di Stato Patrimoniale e Conto Economico e costituiscono parte integrante del Bilancio d'Esercizio.

In particolare, per le categorie dei ***Ricavi per prestazioni sanitarie***, se movimentate, l'iscrizione tra i ricavi è corredata da tutte le informazioni di dettaglio relative alla validazione delle prestazioni sanitarie (ricoveri, ambulatoriale, neuro-psichiatria, psichiatria, File F, Doppio Canale e Primo Ciclo) dalla ASL territorialmente competente; le informazioni di dettaglio sono rilevate nella tabella apposita del foglio "*Prestazioni*" allegata al Bilancio d'Esercizio.

Inoltre, per le categorie delle ***Altre prestazioni sanitarie***, se movimentate, l'iscrizione tra i ricavi è corredata da tutte le informazioni di dettaglio relative alla natura e alle movimentazioni dell'esercizio confrontate con i valori dell'esercizio precedente; le informazioni di dettaglio sono rilevate nella tabelle apposite dei fogli "*NI-SAN_Altre_Pres_San(Ricavi)*" allegata al Bilancio d'Esercizio.

Infine, per le categorie dei ***Ricavi e costi per prestazioni sanitarie erogate in regime di intramoenia***, se movimentate, l'iscrizione tra i ricavi è corredata da tutte le informazioni di dettaglio relative alla natura e alle movimentazioni dell'esercizio confrontate con i valori dell'esercizio precedente; le informazioni di dettaglio sono rilevate nella tabelle apposite dei fogli "*Dettaglio_CE_San*" e "*Ce-Lp*" (Conto Economico della libera professione) allegati al Bilancio d'Esercizio.

*PRINCIPALI INFORMAZIONI delle movimentazioni dell'esercizio*

*Ricavi attività tipica*
Non si rileva nessuna movimentazione nell'esercizio.

*Altri proventi*
Non si rileva nessuna movimentazione nell'esercizio.

*Ricavi libera-professione*
Non si rileva nessuna movimentazione nell'esercizio.

*FATTI DI RILIEVO delle movimentazioni dell'esercizio*

Per la suddetta area di bilancio non si sono verificati fatti di rilievo e non si sono rilevati valori di bilancio.

## 18.2 Concorsi, recuperi, rimborsi per attività tipiche

### A.5) Concorsi, recuperi, e rimborsi

I dati relativi al valore dei Concorsi, recuperi, rimborsi confrontati con quelli dell'anno precedente e la relativa variazione sono riportati nelle tabelle di Nota Integrativa Tabellare e nelle Schede di dettaglio, laddove

RLS.C.R.I.B.A.

previste dal D.lgs. 118/2011 e s.m.i.. Le tabelle sono presenti in allegato agli schemi di Stato Patrimoniale e Conto Economico e costituiscono parte integrante del Bilancio d'Esercizio.

*PRINCIPALI INFORMAZIONI delle movimentazioni dell'esercizio*

Non si rileva nessuna movimentazione nell'esercizio.

*FATTI DI RILIEVO delle movimentazioni dell'esercizio*

Per la suddetta area di bilancio non si sono verificati fatti di rilievo e non si sono rilevati valori di bilancio.

## 18.3 Ticket

### A.6) Compartecipazione alla spesa per prestazioni sanitarie (ticket)

I dati relativi al valore dei Ticket confrontati con quelli dell'anno precedente e la relativa variazione sono riportati nelle tabelle di Nota Integrativa Tabellare e nelle Schede di dettaglio, laddove previste dal D.lgs. 118/2011 e s.m.i.. Le tabelle sono presenti in allegato agli schemi di Stato Patrimoniale e Conto Economico e costituiscono parte integrante del Bilancio d'Esercizio.

*PRINCIPALI INFORMAZIONI delle movimentazioni dell'esercizio*

Non si rileva nessuna movimentazione nell'esercizio.

*FATTI DI RILIEVO delle movimentazioni dell'esercizio*

Per la suddetta area di bilancio non si sono verificati fatti di rilievo e non si sono rilevati valori di bilancio.

## 18.4 Costi capitalizzati

### A.7) Quota contributi in conto capitale imputata nell'esercizio

I dati relativi al valore delle sterilizzazioni e degli altri costi capitalizzati confrontati con quelli dell'anno precedente e la relativa variazione sono riportati nelle tabelle di Nota Integrativa Tabellare e nelle Schede di dettaglio, laddove previste dal D.lgs. 118/2011 e s.m.i.. Le tabelle sono presenti in allegato agli schemi di Stato Patrimoniale e Conto Economico e costituiscono parte integrante del Bilancio d'Esercizio.

*PRINCIPALI INFORMAZIONI delle movimentazioni dell'esercizio*

Il valore al 31.12.2022 della voce A.5) Costi capitalizzati è pari ad € 23.726 ed è così formato:

- € 23.726 Quota contributi in c/esercizio da altri contributi destinati a investimenti.

In relazione alle specifiche dei contributi utilizzati, si rimanda alle tabelle di dettaglio dei contributi in conto esercizio e utilizzi contributi anni precedenti.

RL S.C.R.I.B.A.

*FATTI DI RILIEVO delle movimentazioni dell'esercizio*

Per la suddetta area di bilancio non si sono verificati fatti di rilievo e non si sono rilevati valori di bilancio.

### A.8) Incrementi delle immobilizzazioni per lavori interni

*PRINCIPALI INFORMAZIONI delle movimentazioni dell'esercizio*

Non si rileva nessuna movimentazione nell'esercizio.

*FATTI DI RILIEVO delle movimentazioni dell'esercizio*

Per la suddetta area di bilancio non si sono verificati fatti di rilievo e non si sono rilevati valori di bilancio.

## 18.5 Altri ricavi e proventi

### A.9) Altri ricavi e proventi

I dati relativi al valore degli altri ricavi e proventi confrontati con quelli dell'anno precedente e la relativa variazione sono riportati nelle tabelle di Nota Integrativa Tabellare e nelle Schede di dettaglio, laddove previste dal D.lgs. 118/2011 e s.m.i.. Le tabelle sono presenti in allegato agli schemi di Stato Patrimoniale e Conto Economico e costituiscono parte integrante del Bilancio d'Esercizio.

*PRINCIPALI INFORMAZIONI delle movimentazioni dell'esercizio*

Non si rileva nessuna movimentazione nell'esercizio.

*FATTI DI RILIEVO delle movimentazioni dell'esercizio*

Per la suddetta area di bilancio non si sono verificati fatti di rilievo e non si sono rilevati valori di bilancio.

### ALTRE INFORMAZIONI RELATIVE A PROVENTI E RICAVI DIVERSI

*Inserire* SI *o* NO *nella cella in giallino denominata <<Caso presente in azienda?>>:*

| Cod. | Informazione | Caso presente in azienda? | *Se* Sì, *illustrare* |
|---|---|---|---|
| PR01 | **Proventi e ricavi diversi**. Sono state rilevate significative variazioni rispetto all'esercizio precedente? | NO | |

RL S.C.R.I.B.A.

| | | | |
|---|---|---|---|
| | **Concorsi, recuperi, rimborsi per attività tipiche**. Sono state rilevate significative variazioni rispetto all'esercizio precedente? | NO | |
| | **Compartecipazione alla spesa per prestazioni sanitarie**. Sono state rilevate significative variazioni rispetto all'esercizio precedente? | NO | |
| | **Costi capitalizzati**. Sono state rilevate significative variazioni rispetto all'esercizio precedente? | NO | |

## 19. Acquisti di beni

### B.1) Acquisti di beni

I dati relativi al valore degli acquisti di beni confrontati con quelli dell'anno precedente e la relativa variazione sono riportati nelle tabelle di Nota Integrativa Tabellare e nelle Schede di dettaglio, laddove previste dal D.lgs. 118/2011 e s.m.i.. Le tabelle sono presenti in allegato agli schemi di Stato Patrimoniale e Conto Economico e costituiscono parte integrante del Bilancio d'Esercizio.

Per questa categoria sono previste le seguenti tipologie:

- B.1.A) Acquisti di beni sanitari - Totale
- B.1.B) Acquisti di beni non sanitari - Totale

In particolare per le categorie degli ***B.1.A) Acquisti di beni sanitari***, se movimentate, l'iscrizione tra i costi è corredata da tutte le informazioni di dettaglio relative alla tipologia di distribuzione totale, diretta e per conto; le informazioni di dettaglio sono rilevate nella tabella apposita del foglio "*Dettaglio_CE_San*" allegata al Bilancio d'Esercizio.

Infine, per le categorie degli ***B.1.A) Acquisti di beni sanitari e .1.B) Acquisti di beni non sanitari*** da parte di Asl/Ao/Fondazioni della Regione, se movimentate, l'iscrizione tra i costi è corredata da tutte le informazioni di dettaglio relative agli acquisti per ogni singola azienda pubblica; le informazioni di dettaglio sono rilevate nella tabella apposita del foglio "*Cons*" allegata al Bilancio d'Esercizio.

*PRINCIPALI INFORMAZIONI delle movimentazioni dell'esercizio*

Il valore totale della voce B.1.B) Acquisti di beni non sanitari sono pari ad € 342 di cui:

- 50102070010000 Altri beni non sanitari € 342:

o € 342 - DGR n. XI/2398 del 11/11/19: "Politiche di conciliazione dei tempi di vita con i tempi lavorativi. Approvazione linee guida per la definizione dei piani territoriali 2020 - 2023"

*FATTI DI RILIEVO delle movimentazioni dell'esercizio*

RI.S.C.R.I.B.A.

Per la suddetta area di bilancio non si sono verificati fatti di rilievo e non si sono rilevati valori di bilancio.

ALTRE INFORMAZIONI RELATIVE AGLI ACQUISTI DI BENI

*Inserire* SI *o* NO *nella cella in giallino denominata <<Caso presente in azienda?>>:*

| Cod. | Informazione | Caso presente in azienda? | *Se* Sì, *illustrare* |
|---|---|---|---|
| AB01 | **Acquisti di beni** . Ciascuna tipologia di bene, compreso nelle voci relative agli acquisti di beni sanitari e non sanitari, non è monitorata attraverso il sistema gestionale del magazzino, che rileva ogni tipologia di movimento, in entrata e in uscita? | NO | |
| AB02 | Sono stati rilevati costi per acquisto di beni da altre Aziende Sanitarie della Regione? Se sì, di quali tipologie di beni si tratta? | NO | |
| AB03 | Sono state rilevate significative variazioni rispetto all'esercizio precedente? | NO | |

## 20. Acquisti di servizi

### 20.1 Acquisti di servizi sanitari e non sanitari

#### B.2) Acquisti di servizi sanitari

I dati relativi al valore degli acquisti di servizi confrontati con quelli dell'anno precedente e la relativa variazione sono riportati nelle tabelle di Nota Integrativa Tabellare e nelle Schede di dettaglio, laddove previste dal D.lgs. 118/2011 e s.m.i.. Le tabelle sono presenti in allegato agli schemi di Stato Patrimoniale e Conto Economico e costituiscono parte integrante del Bilancio d'Esercizio.

Per le categorie degli ***Acquisti di servizi sanitari in mobilità***, l'iscrizione tra i costi è corredata da tutte le informazioni di dettaglio relative agli acquisti per ogni singola azienda pubblica; le informazioni di dettaglio sono rilevate nella tabella apposita del foglio "*Cons*" allegata al Bilancio d'Esercizio.

Inoltre, per le categorie delle ***Altre prestazioni sanitarie***, se movimentate, l'iscrizione tra i costi è corredata da tutte le informazioni di dettaglio relative alla natura e alle movimentazioni dell'esercizio confrontate con i valori dell'esercizio precedente; le informazioni di dettaglio sono rilevate nella tabelle apposite dei fogli "*NI-SAN_Altre_Pres_San(Costi)*" allegata al Bilancio d'Esercizio.

Infine, per le categorie degli ***Acquisti di servizi sanitari da privato***, l'iscrizione tra i costi è corredata da tutte le informazioni di dettaglio relative alle singole strutture private, alla tipologia di prestazione, all'anno di competenza, agli importi e altre informazioni; le informazioni di dettaglio sono rilevate nella tabella apposita del foglio "*Dettaglio_CE_San*" allegata al Bilancio d'Esercizio.

R.L.S.C.R.I.B.A.

*PRINCIPALI INFORMAZIONI delle movimentazioni dell'esercizio*

Il valore totale della voce B.2) Acquisti di servizi è pari ad **€ 35.929.442** di cui:

B.2.A) Acquisti di servizi sanitari € 35.764.165;
B.2.B) Acquisti di servizi non sanitari € 165.277.

La voce B.2.A) Acquisti di servizi sanitari comprende:

– B.2.A.13) Rimborsi, assegni, e contributi sanitari € 30.749.234 di cui:

- 50201130010050 Altre Contribuzioni Passive e sussidi € 13.065.009, così suddivisi:

o € 9.162.535 - Decreto RL n. 548 del 24/01/2022: "Accertamento delle somme derivanti da assegnazione statale fondo non autosufficienze (riparto 2021) sull'esercizio finanziario 2022, impegno e liquidazione";
o € 1.650.268 - Decreto RL n. 2615 del 01/03/2022: "Accertamento delle somme derivanti da assegnazione statale Fondo non autosufficienze (riparto 2021 – risorse integrative) sull'esercizio finanziario 2022, impegno e liquidazione";
o € 1.037.604 - Decreto RL n. 5499 del 26/04/2022: "Attuazione del programma operativo regionale di cui al fondo nazionale per le non autosufficienze esercizio anno 2022 – misura B1: provvedimento di assegnazione ed erogazione delle risorse regionale alle ATS";
o € 9.800 - Decreto RL N. 2506 del 26/02/2020: "Accertamento delle somme derivanti da assegnazione statale del fondo non autosufficienze 2019 sull'esercizio finanziario 2020, impegno e contestuale liquidazione parziale alle ATS";
o € 2.081 - DGR n. XI/4138 del 21/12/2020: "Programma operativo regionale a favore di persone con gravissima disabilità e in condizione di non autosufficienza e grave disabilità di cui al fondo per le non autosufficienze triennio 2019-2021;
o € 641.301 - Decreto RL n. 1289 del 08/02/2021. "Attuazione del programma operativo regionale di cui al Fondo nazionale per le non autosufficienze anno 2020 – misure B1 – provvedimento di assegnazione ed erogazione delle risorse regionali alle ATS";
o € 60.920 - Decreto RL n. 6033 del 06/05/2021: "Assegnazione delle risorse fondo per il sostegno del ruolo di cura e assistenza del caregiver familiare annualità 2018/2019/2020 (DGR n. XI/4443/2021): accertamento, impegno e liquidazione sull'esercizio finanziario 2021";
o € 279.266 - Decreto RL n. 6040 del 06.05.2021: "Accertamento delle somme derivanti da assegnazione statale fondo non autosufficienze integrativo (FNA 2020) sull'esercizio finanziario 2021, impegno e contestuale liquidazione (DGR n. XI/4562/2021)";
o € 221.234 - Decreto RL n. 6039 del 06/05/2021: "Assegnazione statale ulteriori risorse fondo per le non autosufficienze annualità 2020 esercizio 2021 relative al PRO.VI – accertamento, impegno e liquidazione sull'esercizio finanziario 2021 (DGR n. XI/4408/2021)".

- 50201130010080 Fondo nazionale per le politiche sociali - risorse per ambiti distrettuali € 6.358.761:

€ 6.358.761 - Decreto RL n. 10323 del 15/07/22: "Fondo nazionale per le politiche sociali (F.N.PS.) annualità 2021: Impegno ed erogazione alle ATS delle risorse assegnate agli ambiti territoriali con DGR n. XI/6573 del 30/06/2022".

- 50201130010090 Fondo sociale regionale parte corrente - risorse per ambiti distrettuali € 7.089.055:

€ 7.089.055 - Decreto RL n. 14860 del 18/10/2022: "Erogazione a favore delle Agenzie di tutela della salute (A.T.S.) della quota di risorse del fondo regionale anno 2022 destinata agli ambiti territoriali in attuazione della DGR 2 agosto 2022 n. XI/6819 – impegno e contestuale liquidazione".

RL S.R.I.B.A.

- 50201130010100 Fondo nazionale per le non autosufficienze - risorse per ambiti distrettuali € 4.236.409, così suddivisi:

  - € 2.392.807 - Decreto RL n. 548 del 24/01/2022: "Accertamento delle somme derivanti da assegnazione statale fondo non autosufficienze (riparto 2021) sull'esercizio finanziario 2022, impegno e liquidazione";
  - € 537.634 - Decreto RL n. 2615 del 01/03/2022: "Accertamento delle somme derivanti da assegnazione statale Fondo non autosufficienze (riparto 2021 – risorse integrative) sull'esercizio finanziario 2022, impegno e liquidazione";
  - € 604.744 - DGR n. XI/4138 del 21/12/2020: "Programma operativo regionale a favore di persone con gravissima disabilità e in condizione di non autosufficienza e grave disabilità di cui al fondo per le non autosufficienze triennio 2019-2021 – annualità 2020 esercizio 2021";
  - € 101.176 - Decreto RL n. 15050 del 02/12/2020: "Assegnazione statale fondo non autosufficienze 2019 relativa al PRO.VI – accertamento, impegno e liquidazione sull'esercizio finanziario 2020 e approvazione schema tipo avviso per la manifestazione di interesse da parte degli ambiti";
  - € 200.000 - Decreto RL n. 6039 del 06/05/2021: "Assegnazione statale ulteriori risorse fondo per le non autosufficienze annualità 2020 esercizio 2021 relative al PRO.VI – accertamento, impegno e liquidazione sull'esercizio finanziario 2021 (DGR n. XI/4408/2021)";
  - € 160.000 - DDUO n. 9052 del 01/07/2021: "Assegnazione statale fondo non autosufficienze 2020 – PRO.VI: impegno e liquidazione esercizio finanziario 2021";
  - € 240.048 - Decreto RL n. 10095 del 12/07/2022: "Assegnazione statale risorse fondo per il sostegno del ruolo di cura e assistenza del caregiver familiare annualità 2021 (DGR n. XI/6576/2022): Accertamento, impegno e liquidazione sull'esercizio finanziario 2022".

– B.2.A.15) Altri servizi sanitari e sociosanitari a rilevanza sanitaria € 5.014.931 di cui:

- 50201150020040 Altre prestazioni per servizi socio assistenziali da terzi) € 5.014.931, così suddivisi:

  - € 69.710 - DDS n.16471 del 21/12/2020: "Attuazione della DGR 21 dicembre 2020, n. 4079 "Modifica dei criteri di accesso e rifinanziamento della misura per l'implementazione degli interventi di sostegno abitativo a favore dei coniugi separati o divorziati in condizioni di disagio economico (art.5 L.R. 24 giugno 2014 n.18) di cui alla DGR 2469/2019". Assegnazione delle risorse alle ATS – impegno delle risorse 2020 e 2021 e liquidazione delle risorse 2020";
  - € 26.000 - DDUO n. 11308 del 28/09/2020: "Attuazione DGR n. 3393/2020 – Approvazione indicazioni operative per la predisposizione, l'attuazione e la rendicontazione della sperimentazione a governance ATS di Brescia rivolta a donne minorenni vittime di violenza e minori vittime di violenza assistita. Impegno e contestuale liquidazione all'ATS di Brescia";
  - € 12.841 - DDS n. 8788 del 18/06/2019: "Iniziative a favore dei minori che frequentano i nidi e i micro nidi – L.R. 18/18: approvazione delle indicazioni per la redazione dei progetti di informazione/formazione nidi e micro nidi e dello schema di bando per la richiesta dei contributi per la videosorveglianza, in attuazione della DGR 1638/2019";
  - € 9.645 - Decr. N. 16073 del 24/11/2021: "Iniziative a favore dei minori che frequentano i nidi e i micro nidi – L.R. 18/18: Approvazione delle indicazioni per la redazione dei progetti di informazione/formazione nidi e micro nidi in attuazione della DGR n. 5511 del 16/11/2021 "Rifinanziamento della DGR n. 1638 del 20/05/2019 per le iniziative di sensibilizzazione, formazione e prevenzione nei nidi e micro nidi, di cui all'art.2 della L.R. n. 18/18". Riparto, impegno e liquidazione delle risorse a favore delle ATS della Lombardia";
  - € 54.075 - Delibera ATS Brianza n. 42 del 18.02.2022: "Valorizzazione della qualità dei percorsi virtuosi nell'ambito degli interventi di inclusione scolastica a favore degli studenti con disabilità sensoriale: riparto fondi in applicazione alla DGR XI/2577/2019. Provvedimenti conseguenti";
  - € 20.028 - Determina ATS della Brianza n. 408 del 14/12/2022: "DGR XI/4392/2021: Liquidazione della valorizzazione del servizio tiflologico nell'ambito degli interventi di inclusione scolastica a favore degli studenti con disabilità sensoriale anno scolastico 2020/2021";
  - € 51.451 - Decreto RL n. 14781 del 24/11/2017: "Programma operativo regionale di cui al fondo nazionale per l'assistenza alle persone con disabilità grave prive del sostegno familiare: riparto agli ambiti territoriali delle risor-

RECORIBA

se annualità 2017, impegno e liquidazione alle ATS delle risorse – in attuazione della DGR 7 giugno 2017, n. X/6674";

- € 134.131 - Decreto RL N. 13477 del 24/09/2019: "Fondo nazionale per l'assistenza alle persone con disabilità grave prive del sostegno familiare: impegno e liquidazione a favore delle ATS delle risorse (riparto statale 2018) destinate agli ambiti territoriali in attuazione della DGR n. 2141/2019";
- € 221.378 - DGR XI/3250 del 16/06/2020: "Piano regionale Dopo di noi L. 112/2016 e indicazioni per il programma operativo annualità 2019";
- € 1.242.507 - DDUO n. 11758 del 06/09/2021: "Fondo nazionale per l'assistenza alle persone con disabilità grave prive del sostegno familiare: accertamento, impegno e liquidazione a favore delle ATS delle risorse (riparto statale 2020) destinate agli ambiti territoriali in attuazione della DGR n. XI/4749/2021";
- € 87.045 - Decreto RL n. 11066 del 27/07/2022: "Riparto tra ATS e ambiti territoriali del fondo regionale per l'anno 2022 per il finanziamento delle funzioni trasferite in materia di vigilanza e controllo per la verifica dei requisiti di esercizio e di accreditamento delle strutture socioassistenziali. Impegno di spesa e contestuale liquidazione della somma complessiva";
- € 2.444 - Decreto n. 16318 del 22/12/2020. "Assegnazione alle ATS e ASST delle risorse 2020 per gli interventi previsti dall'art. 27 della Legge 5 febbraio 1992, n. 104";
- € 18.850 - Decreto RL n. 17811 del 22/12/2021: "Assegnazione alle ATS e ASST delle risorse 2021 per gli interventi previsti dall'art. 27 della legge 5 febbraio 1992, n. 104";
- € 34.959 - Decreto RL n. 12257 del 26/08/2019: "Impegno relativo alle Agenzie di tutela della salute (ATS) di cui al Decreto n. 5154 dell'11 aprile 2019 ad oggetto "Approvazione dell'avviso pubblico per la realizzazione di un modello di intervento personalizzato, flessibile e integrato con le risorse del territorio, per contrastare le situazioni di disagio sociale di giovani e adolescenti e delle loro famiglie – DGR 76028/2017";
- € 858.725 - Decreto RL n. 9110 del 28/07/2020: "Servizi di inclusione scolastica agli studenti con disabilità sensoriale anno scolastico 2020/2021 (DGR n. 3105 del 5 maggio 2020): Impegno annualità 2020/20021 e parziale liquidazione";
- € 715.536 - Decreto RL n. 9916 del 20/07/2021: "Servizi di inclusione scolastica agli studenti con disabilità sensoriale anno scolastico 2021/2022 (DGR n. 4392 del 10.03.2021): impegno annualità 2021/2022 e parziale liquidazione";
- € 17 - DGR n. X/7486 del 04/12/2017: "Leva civica volontaria regionale: realizzazione di progetti di cittadinanza attiva quale investimento della comunità sulle giovani generazioni";
- € 19.823 - Decreto RL n. 13752 del 27/09/2018: "Leva civica volontaria regionale ai sensi del Decreto n. 5442 del 17/04/2018 e s.m.i.: approvazione linee guida per la gestione e rendicontazione dei progetti, relazione privacy by design e compensazione delle risorse fra ATS";
- € 30.000 DDUO n. 14097 del 18/11/2020: "Approvazione avviso pubblico per la concessione di un contributo una tantum agli orfani per femminicidio e agli orfani per crimini domestici di età non superiore a ventisei anni in attuazione della DGR n. 3760 del 3 novembre 2020 – art. 7 bis della L.R. n. 11/2012. Impegno e contestuale liquidazione all'ATS di Brescia";
- € 99.998 - Decreto RL n. 14490 del 25/11/2020: "Attuazione della DGR 3690 del 19 ottobre 2020 "Rifinanziamento della misura "Interventi a favore di giovani e adulti disabili ovvero minori e giovani con disturbi specifici dell'apprendimento (DSA) per l'acquisizione di ausili o strumenti tecnologicamente avanzati – L.R. 23/1999 e L.R. 4/2010 – anno 2020". Assegnazione e contestuale impegno e liquidazione favore delle ATS";
- € 15.732 - DDUO n. 17867 del 21/12/2021: "Attuazione della DGR n. 5682 del 15/12/2021 "L.R. 23/1999 e L.R. 4/2010 – anno 2021 – Rifinanziamento della misura "Interventi a favore di giovani e adulti disabili ovvero minori e giovani con disturbi specifici dell'apprendimento (DSA)" per l'acquisizione di ausili o strumenti tecnologicamente avanzati" – Assegnazione delle risorse complessive 2021 e 2022 e contestuale liquidazione della quota 2021. Modifica del Decreto n. 19023/2018 e s.m.i";
- € 13.002 - - DDUO n. 17640 del 17/12/2021: "Attuazione della DGR n. 5684 del 15/12/2021 "Rifinanziamento della misura "Azioni per la qualità della vita e l'inclusione sociale delle persone sottoposte a terapia oncologica" di cui alla DGR n. 1829/2019 per gli anni 2021 e 2022". Riparto, assegnazione e contestuale impegno per gli anni 2021 e 2022". Riparto, assegnazione e contestuale impegno delle risorse alle ATS anno 2021 e 2022 e liquidazione delle risorse anno 2021";
- € 18.352 - DGR n. 1829 del 02/07/2019: "Azioni per la qualità della vita e l'inclusione sociale delle persone sottoposte a terapia oncologica. Nuove modalità di attuazione";
- € 50.842 - Decreto RL n. 15982 del 17/12/2020: "Attuazione della DGR n. 3989 del 14/12/2020 "Rifinanziamento della misura "Azioni per la qualità della vita e l'inclusione sociale delle persone sottoposte a terapia oncologica" di

RICORRIDA

cui alla DGR n. 1829/2019 per gli anni 2020 e 2021". Riparto e assegnazione delle risorse alle ATS e contestuale impegno delle risorse anno 2020 e 2021 e liquidazione delle risorse 2020";

- € 247.670 - DDUO n. 18425 del 23/12/21: "Attuazione della DGR 5756 del 21/12/2021 "Nuove modalità e rifinanziamento per il potenziamento degli interventi a favore del lavoro di assistenza e cura svolto dagli assistenti familiari di cui alla DGR 914/2018 – L.R. 15/2015" – Riparto delle risorse agli ambiti territoriali e contestuale impegno e liquidazione delle risorse alle ATS lombarde";
- € 119.820 - Decreto RL n. 17186 del 10/12/2021: "Attuazione della DGR 5392/2021 "Fondo nazionale per le politiche della famiglia anno 2021 – D.M. 24/06/2021: programmazione degli interventi e destinazione delle risorse". Trasferimento delle risorse relative alla macroarea 1 azione 1 alle ATS lombarde e contestuale impegno e liquidazione delle risorse";
- € 114.204 - DDS n. 19628 del 24/12/2018: "Ripartizione risorse agli ambiti dei comuni ed impegno e liquidazione alle ATS in attuazione della DGR 914 del 3/12/2018 "Sostegno agli sportelli per l'assistenza familiare e istituzionale del "Bonus assistenti familiari";
- € 74.159 - DDUO n. 18425 del 23/12/21: "Attuazione della DGR 5756 del 21/12/2021 "Nuove modalità e rifinanziamento per il potenziamento degli interventi a favore del lavoro di assistenza e cura svolto dagli assistenti familiari di cui alla DGR 914/2018 – L.R. 15/2015" – Riparto delle risorse agli ambiti territoriali e contestuale impegno e liquidazione delle risorse alle ATS lombarde";
- € 10.942 - DDS n. 19329 del 20/12/2018: "Attuazione della DGR n. 915 del 3 dicembre 2018 "Applicazione del fattore Famiglia Lombardo ai sensi della L.R. 10/2017 – anno 2018" – Riparto delle risorse agli ambiti territoriali e assegnazione delle risorse alle ATS. Contestuale impegno e liquidazione";
- € 12.998 - DGR n. XI/2398 del 11/11/19: "Politiche di conciliazione dei tempi di vita con i tempi lavorativi. Approvazione linee guida per la definizione dei piani territoriali 2020 - 2023";
- € 72.317 - DGR n. XI/2398 del 11/11/19: "Politiche di conciliazione dei tempi di vita con i tempi lavorativi. Approvazione linee guida per la definizione dei piani territoriali 2020 - 2023";
- € 160 - Decreto RL n. 15717 del 15/12/2020: "Criteri di attribuzione di indennizzi agli enti erogatori di servizi per l'inclusione scolastica degli studenti con disabilità sensoriale (DGR n. XI/3961/2020): impegno e liquidazione";
- € 543.570 - DGR n. 4469 del 29/03/2021: "Attuazione "Bando protezione famiglia emergenza covid-19". Modifica DGR n. 4081/2020";
- € 12.000 - DGR XI/3972 del 02/12/2020: "Programmi di formazione/informazione sul progetto di vita legato al Dopo di Noi in attuazione della DGR XI/3404/2020. Determinazioni".

*FATTI DI RILIEVO delle movimentazioni dell'esercizio*

Per la suddetta area di bilancio non si sono verificati fatti di rilievo e non si sono rilevati valori di bilancio.

RL S.C.R.L.B.A

B.3) Acquisti di servizi non sanitari

In particolare per le categorie degli ***B.2.B.1) Servizi non sanitari -Totale***, se movimentate, l'iscrizione tra i costi è corredata da tutte le informazioni di dettaglio relative al dettaglio costi per contratti multiservizio (global service); le informazioni di dettaglio sono rilevate nella tabella apposita del foglio "*Dettaglio_CE_San*" allegata al Bilancio d'Esercizio.

Pper le categorie dei ***Canoni di leasing***, se movimentate, l'iscrizione tra i costi è corredata da tutte le informazioni di dettaglio relative agli estremi di delibera, alla decorrenza del contratto e alla sua scadenza, al valore del contratto comprensivo di IVA, al costo imputato all'esercizio e ai canoni a scadere; le informazioni di dettaglio sono rilevate nella tabella apposita del foglio "*Dettaglio_CE_San*" allegata al Bilancio d'Esercizio.

Per le categorie degli ***Acquisti di servizi sanitari in mobilità***, l'iscrizione tra i costi è corredata da tutte le informazioni di dettaglio relative agli acquisti per ogni singola azienda pubblica; le informazioni di dettaglio sono rilevate nella tabella apposita del foglio "*Cons*" allegata al Bilancio d'Esercizio.

*PRINCIPALI INFORMAZIONI delle movimentazioni dell'esercizio*

*Formazione*
Non sono intervenute movimentazioni nell'esercizio

*Consulenze non sanitarie*
Non sono intervenute movimentazioni nell'esercizio

*Altri costi per servizi NON sanitari*

La voce B.2.B) Acquisti di servizi non sanitari comprende:

- B.2.B.1) Servizi non sanitari € 55.508 di cui:

• 50202010110050 Altri servizi non sanitari € 55.508:

€ 55.508 - DGR XI/3972 del 02/12/2020: "Programmi di formazione/informazione sul progetto di vita legato al Dopo di Noi in attuazione della DGR XI/3404/2020. Determinazioni";

- B.2.B.2) Consulenze, Collaborazioni, Interinale e altre prestazioni di lavoro non sanitarie € 109.769 di cui:

• 50202020030040 Prestazioni lavoro interinale Amministrativo (non sanitario) - da privato € 48.047:

€ 48.047 - Decreto RL n. 11467 del 01/08/2019 "Riparto tra ATS e ambiti territoriali del fondo regionale per l'anno 2019 per il finanziamento delle funzioni trasferite in materia di vigilanza e controllo per la verifica dei requisiti di esercizio e di accreditamento delle strutture socioassistenziali";

• 50202020030050 Prestazioni lavoro interinale Tecnico (non sanitario) - da privato € 61.722, così suddivisi:

- € 22.060 – Decreto RL n. 11481 del 02/08/2018 "Riparto tra ATS e ambiti territoriali del fondo regionale per l'anno 2018 per il finanziamento delle funzioni trasferite in materia di vigilanza e controllo per la verifica dei requisiti di esercizio e di accreditamento delle strutture socioassistenziali";
- € 39.662 – Decreto RL n. 11467 del 01/08/2019 "Riparto tra ATS e ambiti territoriali del fondo regionale per l'anno 2019 per il finanziamento delle funzioni trasferite in materia di vigilanza e controllo per la verifica dei requisiti di esercizio e di accreditamento delle strutture socioassistenziali".

*FATTI DI RILIEVO delle movimentazioni dell'esercizio*

Per la suddetta area di bilancio non si sono verificati fatti di rilievo e non si sono rilevati valori di bilancio.

## 20.2 Acquisti di manutenzione ordinaria

### B.4) Manutenzione e riparazione

RLCRIBA.

I dati relativi al valore degli acquisti di manutenzione confrontati con quelli dell'anno precedente e la relativa variazione sono riportati nelle tabelle di Nota Integrativa Tabellare e nelle Schede di dettaglio, laddove previste dal D.lgs. 118/2011 e s.m.i.. Le tabelle sono presenti in allegato agli schemi di Stato Patrimoniale e Conto Economico e costituiscono parte integrante del Bilancio d'Esercizio.

*PRINCIPALI INFORMAZIONI delle movimentazioni dell'esercizio*

Non sono intervenute movimentazioni nell'esercizio

*FATTI DI RILIEVO delle movimentazioni dell'esercizio*

Per la suddetta area di bilancio non si sono verificati fatti di rilievo e non si sono rilevati valori di bilancio.

## 20.3 Godimento di beni di terzi

### B.5) Godimento di beni di terzi

I dati relativi al valore degli acquisti di manutenzione confrontati con quelli dell'anno precedente e la relativa variazione sono riportati nelle tabelle di Nota Integrativa Tabellare e nelle Schede di dettaglio, laddove previste dal D.lgs. 118/2011 e s.m.i.. Le tabelle sono presenti in allegato agli schemi di Stato Patrimoniale e Conto Economico e costituiscono parte integrante del Bilancio d'Esercizio.

*PRINCIPALI INFORMAZIONI delle movimentazioni dell'esercizio*

*Noleggi*
Non sono intervenute movimentazioni nell'esercizio

*Leasing*
Non sono intervenute movimentazioni nell'esercizio

*Altri costi per godimento beni di terzi*
Non sono intervenute movimentazioni nell'esercizio

*FATTI DI RILIEVO delle movimentazioni dell'esercizio*

Per la suddetta area di bilancio non si sono verificati fatti di rilievo e non si sono rilevati valori di bilancio.

### ALTRE INFORMAZIONI RELATIVE AGLI ACQUISTI DI SERVIZI

*Inserire* SI *o* NO *nella cella in giallino denominata <<Caso presente in azienda?>>:*

| Cod. | Informazione | Caso presente in azienda? | *Se* Sì, *illustrare* |
|---|---|---|---|
| AS01 | Sono state rilevate significative variazioni rispetto all'esercizio precedente? | NO | |
| AS02 | **Costi per prestazioni sanitarie da privato**. Nell'esercizio sono stati rilevati disallineamenti tra valore fatturato | NO | |



RL S.C.R.L.B.A.

| | | | |
|---|---|---|---|
| | dalla struttura privata e valore di budget autorizzato dalla Regione? | | |
| AS03 | **Consulenze, Collaborazioni, Interinale e altre prestazioni di lavoro sanitarie e sociosanitarie.** Nell'esercizio sono stati rilevati costi per consulenze, collaborazioni, interinale e altre prestazioni di lavoro sanitarie e sociosanitarie relativamente a … | NO | |
| AS04 | **Consulenze, Collaborazioni, Interinale e altre prestazioni di lavoro NON sanitarie.** Nell'esercizio sono stati rilevati costi per consulenze, collaborazioni, interinale e altre prestazioni di lavoro sanitarie e sociosanitarie relativamente a … | SI | *Nella sezione "20.1 Acquisti di servizi sanitari e non sanitari" viene fornito il dettaglio di tali prestazioni* |
| AS05 | **Manutenzioni e riparazioni.** Illustrare i criteri adottati per distinguere tra manutenzioni ordinarie e incrementative. | NO | |

## 21. Costi del personale

### B.6) Costo del Personale (Totale)

I dati relativi al valore del costo del personale confrontati con quelli dell'anno precedente e la relativa variazione sono riportati nelle tabelle di Nota Integrativa Tabellare e nelle Schede di dettaglio, laddove previste dal D.lgs. 118/2011 e s.m.i.. Le tabelle sono presenti in allegato agli schemi di Stato Patrimoniale e Conto Economico e costituiscono parte integrante del Bilancio d'Esercizio.

Per questa categoria sono previste le seguenti tipologie:

- B.5 Personale del ruolo sanitario - Totale
- B.6 Personale del ruolo professionale – Totale
- B.7 Personale del ruolo tecnico – Totale
- B.8 Personale del ruolo amministrativo – Totale

In particolare, per le categorie dei ***Fondi del personale***, se movimentate, l'iscrizione tra i costi è corredata da tutte le informazioni di dettaglio relative agli importi e alla variazioni dei fondi; si rinvia alle apposite tabelle relative al Conto Annuale allegato al Bilancio d'Esercizio.

*PRINCIPALI INFORMAZIONI delle movimentazioni dell'esercizio*

Non sono intervenute movimentazioni nell'esercizio

*FATTI DI RILIEVO delle movimentazioni dell'esercizio*

Per la suddetta area di bilancio non si sono verificati fatti di rilievo e non si sono rilevati valori di bilancio.

ALTRE INFORMAZIONI RELATIVE AL COSTO DEL PERSONALE

R.L.S.C.R.I.B.A.

*Inserire* SI *o* NO *nella cella in giallino denominata <<Caso presente in azienda?>>:*

| Cod. | Informazione | Caso presente in azienda? | *Se* Sì, *illustrare* |
|---|---|---|---|
| CP01 | I costi del personale hanno registrato significativi incrementi rispetto all'esercizio precedente? | NO | |

## 22. Oneri diversi di gestione

### B.7) Oneri diversi di gestione

I dati relativi al valore degli oneri diversi di gestione confrontati con quelli dell'anno precedente e la relativa variazione sono riportati nelle tabelle di Nota Integrativa Tabellare e nelle Schede di dettaglio, laddove previste dal D.lgs. 118/2011 e s.m.i.. Le tabelle sono presenti in allegato agli schemi di Stato Patrimoniale e Conto Economico e costituiscono parte integrante del Bilancio d'Esercizio.

*PRINCIPALI INFORMAZIONI delle movimentazioni dell'esercizio*

B.9 Oneri diversi di gestione € 74 Imposte e tasse (escluse Irap e Ires)

- 5091001000000 Imposte e tasse (escluse Irap e Ires) € 74. Si tratta dei costi per l'imposta di bollo e sono così suddivisi:

o € 2 - Decreto RL n. 11481 del 02/08/2018 "Riparto tra ATS e ambiti territoriali del fondo regionale per l'anno 2018 per il finanziamento delle funzioni trasferite in materia di vigilanza e controllo per la verifica dei requisiti di esercizio e di accreditamento delle strutture socioassistenziali";
o € 72 - Decreto RL n. 11467 del 01/08/2019 "Riparto tra ATS e ambiti territoriali del fondo regionale per l'anno 2019 per il finanziamento delle funzioni trasferite in materia di vigilanza e controllo per la verifica dei requisiti di esercizio e di accreditamento delle strutture socioassistenziali".

*FATTI DI RILIEVO delle movimentazioni dell'esercizio*

Per la suddetta area di bilancio non si sono verificati fatti di rilievo e non si sono rilevati valori di bilancio.

### ALTRE INFORMAZIONI RELATIVE AGLI ONERI DIVERSI DI GESTIONE

*Inserire* SI *o* NO *nella cella in giallino denominata <<Caso presente in azienda?>>:*

| Cod. | Informazione | Caso presente in azienda? | *Se* Sì, *illustrare* |
|---|---|---|---|
| OG01 | Sono state rilevate significative variazioni rispetto all'esercizio precedente? | NO | |

R.L. S.C.R.I.B.A.

## 23. Ammortamenti e svalutazioni

### B.8) Ammortamenti

I dati relativi al valore degli ammortamenti confrontati con quelli dell'anno precedente e la relativa variazione sono riportati nelle tabelle di Nota Integrativa Tabellare e nelle Schede di dettaglio, laddove previste dal D.lgs. 118/2011 e s.m.i.. Le tabelle sono presenti in allegato agli schemi di Stato Patrimoniale e Conto Economico e costituiscono parte integrante del Bilancio d'Esercizio.

Per questa categoria sono previste le seguenti tipologie:

- B.8.a) Ammortamenti delle immobilizzazioni immateriali
- B.8.b) Ammortamento dei fabbricati
- B.8.c) Ammortamenti delle altre immobilizzazioni materiali

*PRINCIPALI INFORMAZIONI delle movimentazioni dell'esercizio*

Il costo degli ammortamenti anno 2022 è pari ad € 23.726 di cui:

- B.10) Ammortamenti delle immobilizzazioni immateriali € 13.370:

- 51010010000000 Ammortamenti immobilizzazioni immateriali) € 13.370, sterilizzati con i seguenti contributi:

- € 1.613 - Decreto RL n. 11481 del 02/08/2018 "Riparto tra ATS e ambiti territoriali del fondo regionale per l'anno 2018 per il finanziamento delle funzioni trasferite in materia di vigilanza e controllo per la verifica dei requisiti di esercizio e di accreditamento delle strutture socioassistenziali";
- € 2.994 - Decreto RL n. 10765 16/09/2020: "Riparto tra ATS e ambiti territoriali del fondo regionale per l'anno 2020 per il finanziamento delle funzioni trasferite in materia di vigilanza e controllo per la verifica dei requisiti di esercizio e di accreditamento delle strutture socioassistenziali";
- € 8.763 - Decreto RL n. 10627 del 02/08/2021: "Riparto tra ATS e ambiti territoriali del fondo regionale per l'anno 2021 per il finanziamento delle funzioni trasferite in materia di vigilanza e controllo per la verifica dei requisiti di esercizio e di accreditamento delle strutture socioassistenziali".

- B.12) Ammortamenti delle altre immobilizzazioni materiali € 10.356:

- 51210010000000 Ammortamenti delle altre immobilizzazioni materiali) € 10.356, sterilizzati con i seguenti contributi:

- € 1.215 – Decreto RL n. 11467 del 01/08/2019 "Riparto tra ATS e ambiti territoriali del fondo regionale per l'anno 2019 per il finanziamento delle funzioni trasferite in materia di vigilanza e controllo per la verifica dei requisiti di esercizio e di accreditamento delle strutture socioassistenziali";
- € 4.833 – Decreto RL n. 11481 del 02/08/2018 "Riparto tra ATS e ambiti territoriali del fondo regionale per l'anno 2018 per il finanziamento delle funzioni trasferite in materia di vigilanza e controllo per la verifica dei requisiti di esercizio e di accreditamento delle strutture socioassistenziali";
- € 902 – Decreto RL n. 10627 del 02/08/2021: "Riparto tra ATS e ambiti territoriali del fondo regionale per l'anno 2021 per il finanziamento delle funzioni trasferite in materia di vigilanza e controllo per la verifica dei requisiti di esercizio e di accreditamento delle strutture socioassistenziali";
- € 3.406 – Decreto RL n. 10765 16/09/2020: "Riparto tra ATS e ambiti territoriali del fondo regionale per l'anno 2020 per il finanziamento delle funzioni trasferite in materia di vigilanza e controllo per la verifica dei requisiti di esercizio e di accreditamento delle strutture socioassistenziali".

*FATTI DI RILIEVO delle movimentazioni dell'esercizio*

R.L. S.C.R.I.B.A.

Per la suddetta area di bilancio non si sono verificati fatti di rilievo.

ALTRE INFORMAZIONI RELATIVE AGLI AMMORTAMENTI

*Inserire* SI *o* NO *nella cella in giallino denominata <<Caso presente in azienda?>>:*

| Cod. | Informazione | Caso presente in azienda? | *Se* Sì, *illustrare* |
|---|---|---|---|
| AMM01 | Sono state rilevate significative variazioni rispetto all'esercizio precedente? | NO | |

### B.9) Svalutazione delle immobilizzazioni e dei crediti

I dati relativi al valore delle svalutazioni confrontati con quelli dell'anno precedente e la relativa variazione sono riportati nelle tabelle di Nota Integrativa Tabellare e nelle Schede di dettaglio, laddove previste dal D.lgs. 118/2011 e s.m.i.. Le tabelle sono presenti in allegato agli schemi di Stato Patrimoniale e Conto Economico e costituiscono parte integrante del Bilancio d'Esercizio.

*PRINCIPALI INFORMAZIONI delle movimentazioni dell'esercizio*

*Svalutazione delle immobilizzazioni*
Non sono intervenute movimentazioni nell'esercizio.

*Svalutazione dei crediti*
Non sono intervenute movimentazioni nell'esercizio.

*FATTI DI RILIEVO delle movimentazioni dell'esercizio*

Per la suddetta area di bilancio non si sono verificati fatti di rilievo.

## 24. Variazione delle rimanenze

### B. 10) Variazione delle rimanenze - Totale

I dati relativi al valore della variazione delle rimanenze confrontati con quelli dell'anno precedente e la relativa variazione sono riportati nelle tabelle di Nota Integrativa Tabellare e nelle Schede di dettaglio, laddove previste dal D.lgs. 118/2011 e s.m.i.. Le tabelle sono presenti in allegato agli schemi di Stato Patrimoniale e Conto Economico e costituiscono parte integrante del Bilancio d'Esercizio.

*PRINCIPALI INFORMAZIONI delle movimentazioni dell'esercizio*

Non risultano rimanenze di magazzino né al 31.12.2021 né al 31.12.2022

RL S.C.R.I.B.A.

*FATTI DI RILIEVO delle movimentazioni dell'esercizio*

Per la suddetta area di bilancio non si sono verificati fatti di rilievo e non si sono rilevati valori di bilancio.

ALTRE INFORMAZIONI RELATIVE ALLE VARIAZIONI DELLE RIMANENZE

*Inserire* SI *o* NO *nella cella in giallino denominata <<Caso presente in azienda?>>:*

| Cod. | Informazione | Caso presente in azienda? | *Se Sì, illustrare* |
|---|---|---|---|
| VRIM01 | Sono state rilevate significative variazioni rispetto all'esercizio precedente? | NO | |

## 25. Accantonamenti

### B.11 Accantonamenti tipici dell'esercizio - Totale

I dati relativi al valore degli accantonamenti confrontati con quelli dell'anno precedente e la relativa variazione sono riportati nelle tabelle di Nota Integrativa Tabellare e nelle Schede di dettaglio, laddove previste dal D.lgs. 118/2011 e s.m.i.. Le tabelle sono presenti in allegato agli schemi di Stato Patrimoniale e Conto Economico e costituiscono parte integrante del Bilancio d'Esercizio.

*PRINCIPALI INFORMAZIONI delle movimentazioni dell'esercizio*

Gli accantonamenti al 31.12.2022 sono pari ad € 5.865.238 e si riferiscono Accantonamenti per quote inutilizzate contributi vincolati dell'esercizio da soggetti pubblici (extra fondo), vincolati così come riportato nella tabella che segue:

- 51550070000000 Accantonamenti per quote inutilizzate contributi vincolati dell'esercizio da soggetti pubblici (extra fondo) Vincolati € 5.861.537, così suddivisi:

  - € 15.787 - Decreto RL n. 16480 del 17/11/2022: "Approvazione della seconda graduatoria dei progetti relativi all'avviso pubblico "Leva civica lombarda volontaria in attuazione della DGR n. 3841 del 17/1/2020" ai sensi del DDS n. 3950 del 24/03/2022 – contestuale compensazione delle risorse fra ATS" - ATS CITTA' METROPOLITANA DI MILANO;
  - € 4.718 - Decreto RL n. 16480 del 17/11/2022: "Approvazione della seconda graduatoria dei progetti relativi all'avviso pubblico "Leva civica lombarda volontaria in attuazione della DGR n. 3841 del 17/1/2020" ai sensi del DDS n. 3950 del 24/03/2022 – contestuale compensazione delle risorse fra ATS" – ATS INSUBRIA;
  - € 6.637 - Decreto RL n. 16480 del 17/11/2022: "Approvazione della seconda graduatoria dei progetti relativi all'avviso pubblico "Leva civica lombarda volontaria in attuazione della DGR n. 3841 del 17/1/2020" ai sensi del DDS n. 3950 del 24/03/2022 – contestuale compensazione delle risorse fra ATS" – ATS BRIANZA;
  - € 2.303 - Decreto RL n. 16480 del 17/11/2022: "Approvazione della seconda graduatoria dei progetti relativi all'avviso pubblico "Leva civica lombarda volontaria in attuazione della DGR n. 3841 del 17/1/2020" ai sensi del DDS n. 3950 del 24/03/2022 – contestuale compensazione delle risorse fra ATS" – ATS BERGAMO;
  - € 4.183 - Decreto RL n. 16480 del 17/11/2022: "Approvazione della seconda graduatoria dei progetti relativi all'avviso pubblico "Leva civica lombarda volontaria in attuazione della DGR n. 3841 del 17/1/2020" ai sensi del DDS n. 3950 del 24/03/2022 – contestuale compensazione delle risorse fra ATS" – ATS PAVIA;
  - € 3.891 - Decreto RL n. 16480 del 17/11/2022: "Approvazione della seconda graduatoria dei progetti relativi all'avviso pubblico "Leva civica lombarda volontaria in attuazione della DGR n. 3841 del 17/1/2020" ai sensi del DDS n. 3950 del 24/03/2022 – contestuale compensazione delle risorse fra ATS" – ATS VALPADANA;

R.L.S.C.R.I.B.A.

- € 1.459 - Decreto RL n. 16480 del 17/11/2022: "Approvazione della seconda graduatoria dei progetti relativi all'avviso pubblico "Leva civica lombarda volontaria in attuazione della DGR n. 3841 del 17/1/2020" ai sensi del DDS n. 3950 del 24/03/2022 – contestuale compensazione delle risorse fra ATS" – ATS DELLA MONTAGNA;
- € 122.800 - Decreto RL n. 11066 del 27/07/2022: "Riparto tra ATS e ambiti territoriali del fondo regionale per l'anno 2022 per il finanziamento delle funzioni trasferite in materia di vigilanza e controllo per la verifica dei requisiti di esercizio e di accreditamento delle strutture socioassistenziali. Impegno di spesa e contestuale liquidazione della somma complessiva";
- € 271.866 - Decreto RL n. 18871 del 22/12/2022: "Attuazione della DGR 7499 del 15/12/2022 definizione delle modalità per la realizzazione di interventi per contrastare il disagio dei minori: assegnazione delle risorse alle ATS, impegno e contestuale liquidazione";
- € 444.185 - Decreto RL n. 5499 del 26/04/2022: "Attuazione del programma operativo regionale di cui al fondo nazionale per le non autosufficienze esercizio anno 2022 – misura B1: provvedimento di assegnazione ed erogazione delle risorse regionale alle ATS";
- € 208.668 - DDUO n. 17763 del 02/12/2022: "Attuazione della DGR n. 7356/2022, "Modifica dei criteri di accesso e rifinanziamento della misura per l'implementazione degli interventi di sostegno abitativo a favore dei coniugi separati o divorziati in condizioni di disagio economico (ART. 5 L.R. 24.06.2014 n. 18) di cui alle DGR n. 2469/2019 e n. 4079/2020" – riparto alle ATS lombarde – impegno e contestuale liquidazione delle risorse";
- € 100.000 - DDUO n. 11353 del 29/07/2022: "Sperimentazione a governance ATS di Brescia rivolta a donne minorenni vittime di violenza e minori vittime di violenza assistita, di cui al DDUO n. 11308/2020: Rifinanziamento, integrazione azioni del piano di intervento ed estensione temporale al 31/12/2023, in attuazione della DGR n. 6299/2022 e contestuale trasferimento delle relative risorse";
- € 1.667.757 - DDUO n. 11758 del 06/09/2021: "Fondo nazionale per l'assistenza alle persone con disabilità grave prive del sostegno familiare: accertamento, impegno e liquidazione a favore delle ATS delle risorse (riparto statale 2020) destinate agli ambiti territoriali in attuazione della DGR n. XI/4749/2021";
- € 23.049 - Decreto RL n. 18582 del 19/12/2022: "Assegnazione alle ATS e ASST delle risorse 2022 per gli interventi previsti dall'art. 27 della legge 5 febbraio 1992, n. 104. Impegno e contestuale liquidazione";
- € 704.975 – Decreto RL n. 9916 del 20/07/2021: "Servizi di inclusione scolastica agli studenti con disabilità sensoriale anno scolastico 2021/2022 (DGR n. 4392 del 10.03.2021): impegno annualità 2021/2022 e parziale liquidazione";
- € 616.336 - DGR n. XI/6171 del 28/03/2022: "Linee guida per lo svolgimento dei servizi a supporto dell'inclusione scolastica degli studenti con disabilità sensoriale (L.R. n. 19/2007). Valorizzazione della qualità del servizio tiflologico e dei percorsi virtuosi e modalità di aggiornamento dell'elenco degli enti erogatori qualificati – anno scolastico 2022/2023";
- € 230.526 - DDUO n. 17867 del 21/12/2021: "Attuazione della DGR n. 5682 del 15/12/2021 "L.R. 23/1999 e L.R. 4/2010 – anno 2021 – Rifinanziamento della misura "Interventi a favore di giovani e adulti disabili ovvero minori e giovani con disturbi specifici dell'apprendimento (DSA)" per l'acquisizione di ausili o strumenti tecnologicamente avanzati" – Assegnazione delle risorse complessive 2021 e 2022 e contestuale liquidazione della quota 2021. Modifica del Decreto n. 19023/2018 e s.m.i";
- € 44.512 - DDUO n. 17640 del 17/12/2021: "Attuazione della DGR n. 5684 del 15/12/2021 "Rifinanziamento della misura "Azioni per la qualità della vita e l'inclusione sociale delle persone sottoposte a terapia oncologica" di cui alla DGR n. 1829/2019 per gli anni 2021 e 2022". Riparto, assegnazione e contestuale impegno per gli anni 2021 e 2022". Riparto, assegnazione e contestuale impegno delle risorse alle ATS anno 2021 e 2022 e liquidazione delle risorse anno 2021";
- € 144.244 – Decreto RL n. 17581 del 30/11/2022: "Attuazione della DGR n. 7099 del 10/10/2021 "Rifinanziamento della misura "Azioni per la qualità della vita e l'inclusione sociale delle persone sottoposte a terapia oncologica" e modifica della DGR n. 1829/2019". Riparto e assegnazione delle risorse alle ATS e contestuale impegno delle risorse – anno 2021 e 2022 e liquidazione delle risorse anno 2022";
- € 165.154 - DDUO n. 17575 del 30/11/2022: "Attuazione della DGR n. 7257 del 7/11/2022 di rifinanziamento degli interventi favore del lavoro di assistenza e cura svolto dagli assistenti familiari di cui alla DGR n. 5756/2021";
- € 115.893 - DGR n. XI/2398 del 11/11/19: "Politiche di conciliazione dei tempi di vita con i tempi lavorativi. Approvazione linee guida per la definizione dei piani territoriali 2020 - 2023";
- € 598.201 - Decreto RL n. 548 del 24/01/2022: "Accertamento delle somme derivanti da assegnazione statale fondo non autosufficienze (riparto 2021) sull'esercizio finanziario 2022, impegno e liquidazione";
- € 18.393 - Decreto RL n. 548 del 24/01/2022: "Accertamento delle somme derivanti da assegnazione statale fondo non autosufficienze (riparto 2021) sull'esercizio finanziario 2022, impegno e liquidazione";

BOZZA

- € 320.000 – Decreto RL n. 6040 del 06.05.2021: "Accertamento delle somme derivanti da assegnazione statale fondo non autosufficienze integrativo (FNA 2020) sull'esercizio finanziario 2021, impegno e contestuale liquidazione (DGR n. XI/4562/2021)";
- € 26.000 – Decreto RL n. 6039 del 06/05/2021: "Assegnazione statale ulteriori risorse fondo per le non autosufficienze annualità 2020 esercizio 2021 relative al PRO.VI – accertamento, impegno e liquidazione sull'esercizio finanziario 2021 (DGR n. XI/4408/2021)".

- 51560010200000 Altri accantonamenti altro € 3.701:

- € 3.701 - Decreto RL n. 15717 del 15/12/2020: "Criteri di attribuzione di indennizzi agli enti erogatori di servizi per l'inclusione scolastica degli studenti con disabilità sensoriale (DGR n. XI/3961/2020): impegno e liquidazione".

*FATTI DI RILIEVO delle movimentazioni dell'esercizio*

Per la suddetta area di bilancio non si sono verificati fatti di rilievo e non si sono rilevati valori di bilancio.

ALTRE INFORMAZIONI RELATIVE AGLI ACCANTONAMENTI

*Inserire* SI *o* NO *nella cella in giallino denominata <<Caso presente in azienda?>>:*

| Cod. | Informazione | Caso presente in azienda? | *Se* Sì, *illustrare* |
|---|---|---|---|
| AC01 | La voce "Altri accantonamenti" è stata movimentata? Se sì, a fronte di quali rischi? | NO | |

## 26. Proventi e oneri finanziari

### 26.1 Proventi finanziari

C) PROVENTI FINANZIARI

I dati relativi al valore dei proventi finanziari confrontati con quelli dell'anno precedente e la relativa variazione sono riportati nelle tabelle di Nota Integrativa Tabellare e nelle Schede di dettaglio, laddove previste dal D.lgs. 118/2011 e s.m.i.. Le tabelle sono presenti in allegato agli schemi di Stato Patrimoniale e Conto Economico e costituiscono parte integrante del Bilancio d'Esercizio.

*PRINCIPALI INFORMAZIONI delle movimentazioni dell'esercizio*

Non risultano movimentazioni nell'esercizio.

*FATTI DI RILIEVO delle movimentazioni dell'esercizio*

Per la suddetta area di bilancio non si sono verificati fatti di rilievo e non si sono rilevati valori di bilancio.

### 26.2 Oneri finanziari

R.E.S.C.R.I.B.A.

C) ONERI FINANZIARI

I dati relativi al valore degli oneri finanziari confrontati con quelli dell'anno precedente e la relativa variazione sono riportati nelle tabelle di Nota Integrativa Tabellare e nelle Schede di dettaglio, laddove previste dal D.lgs. 118/2011 e s.m.i.. Le tabelle sono presenti in allegato agli schemi di Stato Patrimoniale e Conto Economico e costituiscono parte integrante del Bilancio d'Esercizio.

*PRINCIPALI INFORMAZIONI delle movimentazioni dell'esercizio*

Non risultano movimentazioni nell'esercizio.

*FATTI DI RILIEVO delle movimentazioni dell'esercizio*

Per la suddetta area di bilancio non si sono verificati fatti di rilievo e non si sono rilevati valori di bilancio.

ALTRE INFORMAZIONI RELATIVE AI PROVENTI E ONERI FINANZIARI

*Inserire* SI *o* NO *nella cella in giallino denominata <<Caso presente in azienda?>>:*

| Cod. | Informazione | Caso presente in azienda? | *Se* Sì, *illustrare* |
|---|---|---|---|
| OF01 | Sono state rilevate significative variazioni rispetto all'esercizio precedente? | NO | |
| OF02 | Nell'esercizio sono stati sostenuti oneri finanziari? Se sì, da quale operazione derivano? | NO | |

## 27. Rettifiche di valore di attività finanziarie

I dati relativi al valore delle rettifiche di valore di attività finanziarie confrontati con quelli dell'anno precedente e la relativa variazione sono riportati nelle tabelle di Nota Integrativa Tabellare e nelle Schede di dettaglio, laddove previste dal D.lgs. 118/2011 e s.m.i.. Le tabelle sono presenti in allegato agli schemi di Stato Patrimoniale e Conto Economico e costituiscono parte integrante del Bilancio d'Esercizio.

*PRINCIPALI INFORMAZIONI delle movimentazioni dell'esercizio*

Non risultano movimentazioni nell'esercizio.

*FATTI DI RILIEVO delle movimentazioni dell'esercizio*

Per la suddetta area di bilancio non si sono verificati fatti di rilievo e non si sono rilevati valori di bilancio.

ALTRE INFORMAZIONI RELATIVE ALLE RETTIFICHE DI VALORE DI ATTIVITÀ FINANZIARIE

R.E.S.C.R.I.B.A.

*Inserire* SI *o* NO *nella cella in giallino denominata <<Caso presente in azienda?>>:*

| Cod. | Informazione | Caso presente in azienda? | *Se* Sì, *illustrare* |
|---|---|---|---|
| RF01 | Nell'esercizio sono state rilevate rettifiche di valore di attività finanziarie? | NO | |

## 28. Proventi e oneri straordinari

### 28.1 Proventi straordinari

#### E.1) Proventi straordinari

I dati relativi al valore dei proventi straordinari confrontati con quelli dell'anno precedente e la relativa variazione sono riportati nelle tabelle di Nota Integrativa Tabellare e nelle Schede di dettaglio, laddove previste dal D.lgs. 118/2011 e s.m.i.. Le tabelle sono presenti in allegato agli schemi di Stato Patrimoniale e Conto Economico e costituiscono parte integrante del Bilancio d'Esercizio.

*PRINCIPALI INFORMAZIONI delle movimentazioni dell'esercizio*

Al 31.12.2022 sono pari ad € 4.926.

*Plusvalenze*
Non risultano movimentazioni nell'esercizio.

*Sopravvenienze e insussistenze attive:*

- 81010100010010 Altre sopravvenienze e insussistenze attive v/terzi € 4.926, così suddivisi:

o € 3.701 - Decreto RL n. 15717 del 15/12/2020: "Criteri di attribuzione di indennizzi agli enti erogatori di servizi per l'inclusione scolastica degli studenti con disabilità sensoriale (DGR n. XI/3961/2020): impegno e liquidazione" - restituzione del contributo;
o € 1.225 – Decreto RL n. 11467 del 01/08/2019 "Riparto tra ATS e ambiti territoriali del fondo regionale per l'anno 2019 per il finanziamento delle funzioni trasferite in materia di vigilanza e controllo per la verifica dei requisiti di esercizio e di accreditamento delle strutture socioassistenziali" - sterilizzazione della minusvalenza.

*Altri proventi straordinari*
Non risultano movimentazioni nell'esercizio.

*FATTI DI RILIEVO delle movimentazioni dell'esercizio*

Per la suddetta area di bilancio non si sono verificati fatti di rilievo e non si sono rilevati valori di bilancio.

### 28.2 Oneri straordinari

#### E.2) Oneri straordinari

I dati relativi al valore degli oneri straordinari confrontati con quelli dell'anno precedente e la relativa variazione sono riportati nelle tabelle di Nota Integrativa Tabellare e nelle Schede di dettaglio, laddove previste dal D.lgs. 118/2011 e s.m.i.. Le tabelle sono presenti in allegato agli schemi di Stato Patrimoniale e Conto Economico e costituiscono parte integrante del Bilancio d'Esercizio.

RESCRIBA

*PRINCIPALI INFORMAZIONI delle movimentazioni dell'esercizio*

Al 31.12.2022 sono pari ad € 274.018 e sono in diminuzione di € 343.099 rispetto all'esercizio 2021.

*Minusvalenze*

82010005010000 Minusvalenze € 1.225:
Dismissione hardware avvenuta prima del termine dell'ammortamento.

*Sopravvenienze e insussistenze passive:*

- 82010130010010 Altre sopravvenienze passive v/terzi € 272.793, così suddivisi:

o € 233.609 – Decreto RL n. 15357 del 08/12/2020: "Attuazione del DPCM 23 luglio 2020 recante "Definizione dei criteri di priorità delle modalità di attribuzione delle indennità agli enti gestori delle strutture semiresidenziali per persone con disabilità che, in conseguenza dell'emergenza epidemiologica da covid-19, devono affrontare gli oneri derivanti dall'adozione di sistemi di protezione del personale e degli utenti (DGR n. XI/3781/2020 e n. XI/3824/2020)": impegno e liquidazione" - Restituzione del contributo come da indicazione Decreto RL n. 11468 del 02/08/2022;

o € 39.184 – Decreto RL n. 15357 del 08/12/2020: "Attuazione del DPCM 23 luglio 2020 recante "Definizione dei criteri di priorità delle modalità di attribuzione delle indennità agli enti gestori delle strutture semiresidenziali per persone con disabilità che, in conseguenza dell'emergenza epidemiologica da covid-19, devono affrontare gli oneri derivanti dall'adozione di sistemi di protezione del personale e degli utenti (DGR n. XI/3781/2020 e n. XI/3824/2020)": impegno e liquidazione" - Restituzione del contributo come da indicazione Decreto RL n. 15163 del 24/10/2022.

*Altri oneri straordinari*
Non risultano movimentazioni nell'esercizio.

*FATTI DI RILIEVO delle movimentazioni dell'esercizio*

Per la suddetta area di bilancio non si sono verificati fatti di rilievo.

## ALTRE INFORMAZIONI RELATIVE AGLI ACQUISTI DI SERVIZI

*Inserire SI o NO nella cella in giallino denominata <<Caso presente in azienda?>>:*

| Cod. | Informazione | Caso presente in azienda? | *Se Sì, illustrare* |
|---|---|---|---|
| PS01 | **Plusvalenze/Minusvalenze.** Nell'esercizio sono state rilevate plusvalenze/minusvalenze? | SI | Dismissione hardware avvenuta prima del termine dell'ammortamento € 1.225 |
| PS02 | **Sopravvenienze attive**. Illustrare la composizione delle sopravvenienze attive, per anno di riferimento, per soggetto e per evento contabile, indicando quanto di esse è già stato incassato dall'Azienda. | SI | • Restituzione del contributo relativo a "Servizi di inclusione scolastica degli studenti con disabilità sensoriali – indennizzi" - Decreto n. 15717 del 15/12/2020 € 3.701;<br>• Sterilizzazione della minusvalenza relativa a "Contributi da Regione per esercizio funzioni di vigilanza quota Ats" - Decreto 11467 del 01/08/2019 € 1.225 |

RL S.C.R.I.B.A

| | | | |
|---|---|---|---|
| | | | |
| PS03 | **Insussistenze attive.** Illustrare la composizione delle insussistenze attive, per anno di riferimento, per soggetto e per evento contabile. | NO | |
| PS04 | **Sopravvenienze passive.** Illustrare la composizione delle sopravvenienze passive, per anno di riferimento, per soggetto e per evento contabile. | SI | Restituzione contributo relativo a "COVID-19 Sistemi di protezione del personale e degli utenti" - DGR XI/3178 del 03/11/2020 e DGR XI/3824 del 09/11/2020 e Decr. N. 15357 del 08/12/2020 € 272.793 |
| PS05 | **Insussistenze passive.** Illustrare la composizione delle insussistenze passive, per anno di riferimento, per soggetto e per evento contabile. | NO | |
| PS06 | **Altro.** Esistono altre informazioni che si ritiene necessario fornire per soddisfare la regola generale secondo cui "Se le informazioni richieste da specifiche disposizioni di legge non sono sufficienti a dare una rappresentazione veritiera e corretta, si devono fornire le informazioni complementari necessarie allo scopo" (art 2423 cc)? | NO | |

## 29. Imposte e tasse

### Y. IMPOSTE E TASSE

I dati relativi al valore delle imposte e tasse confrontati con quelli dell'anno precedente e la relativa variazione sono riportati nelle tabelle di Nota Integrativa Tabellare e nelle Schede di dettaglio, laddove previste dal D.lgs. 118/2011 e s.m.i.. Le tabelle sono presenti in allegato agli schemi di Stato Patrimoniale e Conto Economico e costituiscono parte integrante del Bilancio d'Esercizio.

*PRINCIPALI INFORMAZIONI delle movimentazioni dell'esercizio*

*IRAP*

- 91010020000000 IRAP relativa a collaboratori e personale assimilato a lavoro dipendente € 8.103, tale costo è finanziato dai seguenti contributi:

  - € 261 - Decreto RL n. 11481 del 02/08/2018 "Riparto tra ATS e ambiti territoriali del fondo regionale per l'anno 2018 per il finanziamento delle funzioni trasferite in materia di vigilanza e controllo per la verifica dei requisiti di esercizio e di accreditamento delle strutture socioassistenziali";
  - € 7.842 - Decreto RL n. 11467 del 01/08/2019 "Riparto tra ATS e ambiti territoriali del fondo regionale per l'anno 2019 per il finanziamento delle funzioni trasferite in materia di vigilanza e controllo per la verifica dei requisiti di esercizio e di accreditamento delle strutture socioassistenziali";

*IRES*

Non risultano movimentazioni nell'esercizio.

*FATTI DI RILIEVO delle movimentazioni dell'esercizio*

Per la suddetta area di bilancio non si sono verificati fatti di rilievo.

R.L. S.C.R.I.B.A.

## 30. Informazioni relative al Conto Economico dell'attività libero professionale

**Sintetica rappresentazione dei ricavi e costi di attività libero professionale**

*PRINCIPALI INFORMAZIONI delle movimentazioni dell'esercizio*

Non risultano movimentazioni nell'esercizio.

*FATTI DI RILIEVO delle movimentazioni dell'esercizio*

Per la suddetta area di bilancio non si sono verificati fatti di rilievo.

## 31. Informazioni relative alle partite infragruppo

*PRINCIPALI INFORMAZIONI delle movimentazioni dell'esercizio*

Non risultano movimentazioni nell'esercizio.

*FATTI DI RILIEVO delle movimentazioni dell'esercizio*

Per la suddetta area di bilancio non si sono verificati fatti di rilievo.

## *32.* Verifica di cassa al 31 12 2022

Di seguito si riporta lo stralcio del verbale del Collegio Sindacale n. 1 del 23.01.2023 in merito alla verifica di cassa al 31 12 2022 e relativo parere:

RL S.C.R.I.B.A.

## VERIFICA DI CASSA

### VERIFICA DI CASSA AL 31/12/2022

In data 23/01/2023 alle ore 9.00 si é riunito presso la sede dell' Azienda il Collegio Sindacale, regolarmente convocato, per procedere alla verifica di cassa.

Risultano essere presenti/assenti i Sigg.:
La riunione si svolge in presenza del Presidente dott. Luigi Gaggia, del Componente Dott. Stefano Cantoni e della Componente Dott.ssa Federica Bertamino; partecipano per ATS: il Direttore del Dipartimento Amministrativo, di Controllo e degli Affari Generali e Legali e Direttore SC Bilancio, Programmazione finanziaria e Contabilità.

Il Collegio passa quindi ad effettuare la verifica di cassa alla data 31/12/2022, con le seguenti risultanze:

RLS.C.R.I.B.A.

| | | | | | |
|---|---|---|---|---|---|
| **SITUAZIONE Azienda al** | | 31/12/2022 | | | |
| SALDO INIZIALE DI CASSA 01.01 | | | | | € 89.761.539,04 |
| REVERSALI EMESSE | dal | 01/01/2022 | al | 31/12/2022 | € 1.973.032.288,42 |
| MANDATI | dal | 01/01/2022 | al | 31/12/2022 | € 2.003.920.727,01 |
| SALDO AZIENDA | | | | | € 58.873.100,45 |

| | | | |
|---|---|---|---|
| **SITUAZIONE istituto cassiere al** | | **31/12/2022** | |
| FONDO DI CASSA AL 01.01 | | | € 89.761.539,04 |
| RISCOSSIONI | | | € 1.973.032.288,42 |
| PAGAMENTI | | | € 2.003.920.727,01 |
| SALDO CASSIERE | al | 31/12/2022 | € 58.873.100,45 |
| SALDO AZIENDA | al | 31/12/2022 | € 58.873.100,45 |
| DIFFERENZA CON ISTITUTO CASSIERE | | | € 0,00 |

**Riconciliazioni con il saldo dell'Istituto cassiere:**

| | |
|---|---|
| REVERSALI DA RISCUOTERE | € 0,00 |
| REVERSALI DA EMETTERE | € 0,00 |
| MANDATI DA PAGARE | € 0,00 |
| MANDATI DA EMETTERE | € 0,00 |
| TOTALE | € 0,00 |

Sono stati controllati, a campione, i seguenti mandati:

| | N. Mandato | Data | Oggetto | Importo | Osservazioni |
|---|---|---|---|---|---|
| | 8710 | 17/10/2022 | PAGAMENTO A GESTIONE DIRETTA - NOLO AUTOMEZZI | € 318,30 | No |
| | 11250 | 21/12/2022 | PAG. RITENUTE DIP.TI 12/2022 | € 298,36 | No |
| | 11340 | 22/12/2022 | TRATTENUTE GUARDIA MEDICA 12/2022 | € 40,00 | No |
| | 41150 | 23/11/2022 | P10 MISURA B2 2020 DECRETO 925/21 FNA 20 | € 66.414,80 | No |
| | 63120 | 12/12/2022 | ACCONTO RSA 12/2022 | € 143.713,00 | No |

Note:
Sorteggio effettuato su campione casuale.

Sono stati controllati, a campione, le seguenti reversali:

| | N. Reversale | Data | Oggetto | Importo | Osservazioni |
|---|---|---|---|---|---|



RI.C.R.I.B.A.

| | N. Reversale | Data | Oggetto | Importo | Osservazioni |
|---|---|---|---|---|---|
| | 17220 | 12/10/2022 | INCASSI VARI PAGO-PA LUGLIO | € 151,98 | No |
| | 22150 | 28/10/2022 | REGOLARIZZO INCASSI VARI | € 194,77 | No |
| | 33410 | 31/12/2022 | REGOLARIZZO INCASSI | € 312,55 | No |
| | 40072 | 12/12/2022 | REVERSALE A COMPENSAZIONE | € 812,90 | No |
| | 60017 | 10/11/2022 | QUOTA CAPITARIA ASSI-NOVEMBRE 2022 | € 17.367.637,00 | No |

Note:
Sorteggio effettuato su campione casuale.

RLS.C.R.I.B.A.

Riconciliazione con il saldo della Banca d'Italia mod. 56T - contabilità speciale n. 131-00319697

| Descrizione | Importo | |
|---|---|---|
| Saldo sottoconto fruttifero | 0 | + |
| Saldo sottoconto infruttifero | 58.830.311,97 | + |
| **Saldo Banca d'Italia mod. 56T al** | 58.830.311,97 | |

Il saldo Banca d'Italia mod. 56T nonconcorda con il saldo dell'Istituto Tesoriere soprariportato per le seguenti operazioni:

| Riconciliazione tra il saldo dell'Istituto Tesoriere e il saldo Banca d'Italia (mod. 56T) | Importo | |
|---|---|---|
| Saldo Banca d'Italia | 58.830.311,97 | + |
| Pagamenti registrati sul conto della Banca d'Italia ma non sul conto dell'Istituto Tesoriere | | + |
| Incassi registrati sul conto della Banca d'Italia ma non sul conto dell'Istituto Tesoriere | | - |
| Pagamenti registrati sul conto dell'istituto Tesoriere ma non sul conto della Banca d'Italia | 150,29 | - |
| Incassi registrati sul conto dell'Istituto Tesoriere ma non sul conto della Banca d'Italia | 42.938,77 | + |
| **Totale riconciliato con il saldo dell'Istituto Tesoriere/cassiere** | 58.873.100,45 | = |

Anticipazioni di Tesoreria:

| | Estremi atti | Limite massimo | Importo attuale utilizzato |
|---|---|---|---|
| | Determinazione n.252 del 25.03.2022 | 150.638.153,00 | € 0,00 |

Inoltre il Collegio procede alla verifica a campione dei versamenti, delle ritenute erariali, previdenziali e assistenziali, nonchè delle imposte dovute all'erario effettuati con il mod.F24, che vengono di seguito elencati:

Periodo Trimestre 4° TRIM - 2022

| | Periodo | | Mese di competenza OTTOBRE | Mese di competenza NOVEMBRE | Mese di competenza DICEMBRE |
|---|---|---|---|---|---|
| | | | Data versam. 16/10/2022 | Data versam. 16/11/2022 | Data versam. 16/01/2023 |
| | **Natura versamenti** | **Codice** | **Importo** | **Importo** | **Importo** |
| | ritenuteIrpef | codici vari | € 1.941.809,75 | € 2.146.345,40 | € 2.284.685,56 |
| | contributiInps | codici vari | € 1.173.731,59 | € 1.314.996,44 | € 1.699.366,92 |
| | IRAP | 380E | € 173.019,45 | € 211.039,89 | € 262.762,32 |



RL S.C.R.I.B.A.

| | | | | | |
|---|---|---|---|---|---|
| | altriVersamenti | codici vari | € 52.710,60 | € 9.563,16 | € 933,00 |

**CONTROLLO VERSAMENTI IVA ESERCIZIO EVENTUALE ATTIVITA' COMMERCIALE**

Verifica versamenti IVA di periodo: 4° TRIM - 2022

| | Mese di riferimento | Credito | Debito | Versamenti IVA F24 | Data del versamento |
|---|---|---|---|---|---|
| | ottobre | | € 12.936,96 | € 12.936,96 | 16/11/2022 |
| | novembre | | € 21.446,46 | € 21.446,46 | 16/12/2022 |
| | dicembre | | € 6.169,59 | € 6.169,59 | 16/01/2023 |

Dette risultanze di credito o di debito trovano riscontro nelle liquidazioni IVA di periodo come risultanti dai registri tenuti ai fini dell'imposta sul valore aggiunto (registro delle fatture emesse/corrispettivi e registro delle fatture acquisiti

Verifica versamenti Split Payment

| | Mese di riferimento | Debito | Versamenti IVA F24 | Data del versamento |
|---|---|---|---|---|
| | ottobre | € 501.969,04 | € 501.969,04 | 16/11/2022 |
| | novembre | € 431.480,75 | € 431.480,75 | 16/12/2022 |
| | dicembre | € 462.680,33 | € 462.680,33 | 16/01/2023 |

Presenza rilievi? no

Segnalazioni all'attenzione di IGF:

Integrazione al verbale: Il Collegio effettua su base documentale anche la verifica al 31.12.2022 della Cassa Economale e dell'unico conto corrente postale aperto, senza riscontrare criticità.

RLS.C.R.I.B.A.

## ELENCO FILE ALLEGATI AL DOCUMENTO

**File allegato n° 1**
https://portaleigf.rgs.mef.gov.it/pisa/Allegati/PARERE_CET_4_TRIM_2022_1019255_1.pdf

**FIRME DEI PRESENTI**

LUIGI GAGGIA

FEDERICA BERTAMINO

STEFANO CANTONI

RLS.C.R.I.B.A.

## 33. Dati SIOPE al 31 12 2022

A garanzia della corretta classificazione degli incassi e dei pagamenti, si è proceduto – già all'avvio del SIOPE - ad associare ad ogni conto del piano dei conti i relativi codici SIOPE tenuto conto delle prime indicazioni regionali di cui alla nota prot. H1.2007.0048738 del 19.11.2007 nonché degli aggiornamenti intervenuti successivamente sia nei codici SIOPE che nella nota integrativa regionale. Di seguito sono rappresentati i DATI SIOPE al 31.12.2022 dell'Agenzia relativi sia alla gestione sanitaria che sociale:

**Ente Codice** 030452220000000
**Ente Descrizione** AGENZIA DI TUTELA DELLA SALUTE DI BRESCIA
**Categoria** Strutture sanitarie
**Sotto Categoria** ASL
**Periodo** ANNUALE 2022
**Prospetto** INCASSI
**Tipo Report** Semplice
**Data ultimo aggiornamento** 19-gen-2023
**Data stampa** 20-gen-2023
**Importi in EURO**

| 030452220000000 - AGENZIA DI TUTELA DELLA SALUTE DI BRESCIA | | Importo nel periodo | Importo a tutto il periodo |
|---|---|---|---|
| **ENTRATE DERIVANTI DALLA PRESTAZIONE DI SERVIZI** | | **69.828.751,51** | **69.828.751,51** |
| 1200 | Entrate da Regione e Province autonome per prestazioni sanitarie e sociosanitarie a rilevanza sanitaria | 62.233.017,44 | 62.233.017,44 |
| 1301 | Entrate da aziende sanitarie della Regione/Provincia autonoma per prestazioni sanitarie e sociosanitarie a rilevanza sanitaria | 1.587,21 | 1.587,21 |
| 1302 | Entrate da aziende ospedaliere della Regione/Provincia autonoma per prestazioni sanitarie e sociosanitarie a rilevanza sanitaria | 162.938,62 | 162.938,62 |
| 1400 | Entrate per prestazioni sanitarie e sociosanitarie a rilevanza sanitaria ad altre Amministrazioni pubbliche | 41.509,24 | 41.509,24 |
| 1500 | Entrate per prestazioni sanitarie erogate a soggetti privati | 3.775.522,81 | 3.775.522,81 |
| 1600 | Entrate per prestazioni sanitarie erogate in regime di intramoenia | 15.079,96 | 15.079,96 |
| 1700 | Entrate per prestazioni non sanitarie | 2.066.719,05 | 2.066.719,05 |
| 1800 | Entrate per prestazioni di servizi derivanti da sopravvenienze attive | 1.532.377,18 | 1.532.377,18 |
| **CONTRIBUTI E TRASFERIMENTI CORRENTI** | | **1.899.135.707,79** | **1.899.135.707,79** |
| 2102 | Contributi e trasferimenti correnti da Regione e Prov. Autonoma per quota fondo sanitario regionale indistinto | 1.860.784.171,56 | 1.860.784.171,56 |
| 2103 | Contributi e trasferimenti correnti da Regione e Prov. Autonoma per quota fondo sanitario regionale vincolato | 33.714.732,32 | 33.714.732,32 |
| 2104 | Contributi e trasferimenti correnti da Regione e Prov. Autonoma extra fondo sanitario vincolato | 3.041.224,89 | 3.041.224,89 |
| 2105 | Altri contributi e trasferimenti correnti da Regione e Prov. Autonoma | 1.124.654,27 | 1.124.654,27 |
| 2111 | Contributi e trasferimenti correnti da aziende sanitarie | 89.694,13 | 89.694,13 |
| 2112 | Contributi e trasferimenti correnti da aziende ospedaliere | 1.144,00 | 1.144,00 |
| 2199 | Contributi e trasferimenti correnti da altre Amministrazioni pubbliche | 370.086,62 | 370.086,62 |
| 2201 | Contributi e trasferimenti correnti da Imprese | 10.000,00 | 10.000,00 |
| **ALTRE ENTRATE CORRENTI** | | **1.010.638,80** | **1.010.638,80** |
| 3101 | Rimborsi assicurativi | 105,00 | 105,00 |
| 3102 | Rimborsi spese per personale comandato | 333.065,18 | 333.065,18 |
| 3105 | Riscossioni IVA | 117.596,25 | 117.596,25 |
| 3106 | Altri concorsi, recuperi e rimborsi | 459.613,42 | 459.613,42 |
| 3201 | Fitti attivi | 14.227,71 | 14.227,71 |
| 3202 | Interessi attivi | 86.031,24 | 86.031,24 |

RIS. C.R.I.B.A.

| | | | |
|---|---|---|---|
| **OPERAZIONI FINANZIARIE** | | **3.057.190,32** | **3.057.190,32** |
| 6100 | Prelievi da conti bancari di deposito | 25.918,22 | 25.918,22 |
| 6400 | Depositi cauzionali | 2.447,50 | 2.447,50 |
| 6500 | Altre operazioni finanziarie | 3.028.824,60 | 3.028.824,60 |

| | | | |
|---|---|---|---|
| **INCASSI DA REGOLARIZZARE** | | **0,00** | **0,00** |
| 9999 | Altri incassi da regolarizzare (riscossioni codificate dal cassiere) | 0,00 | 0,00 |

| | | |
|---|---|---|
| **TOTALE INCASSI** | **1.973.032.288,42** | **1.973.032.288,42** |

**Ente Codice** 030452220000000
**Ente Descrizione** AGENZIA DI TUTELA DELLA SALUTE DI BRESCIA
**Categoria** Strutture sanitarie
**Sotto Categoria** ASL
**Periodo** ANNUALE 2022
**Prospetto** PAGAMENTI
**Tipo Report** Semplice
**Data ultimo aggiornamento** 19-gen-2023
**Data stampa** 20-gen-2023
**Importi in EURO**

| **030452220000000 - AGENZIA DI TUTELA DELLA SALUTE DI BRESCIA** | | **Importo nel periodo** | **Importo a tutto il periodo** |
|---|---|---|---|
| **PERSONALE** | | **43.820.282,05** | **43.820.282,05** |
| 1103 | Competenze a favore del personale a tempo indeterminato, al netto degli arretrati attribuiti | 19.922.049,11 | 19.922.049,11 |
| 1104 | Arretrati di anni precedenti al personale a tempo indeterminato | 2.166.290,88 | 2.166.290,88 |
| 1105 | Competenze a favore del personale a tempo determinato, al netto degli arretrati attribuiti | 438.621,76 | 438.621,76 |
| 1106 | Arretrati di anni precedenti al personale a tempo determinato | 30.828,13 | 30.828,13 |
| 1203 | Altre ritenute al personale per conto di terzi | 261.433,60 | 261.433,60 |
| 1204 | Ritenute previdenziali e assistenziali al personale a tempo indeterminato | 3.373.624,25 | 3.373.624,25 |
| 1205 | Ritenute erariali a carico del personale a tempo indeterminato | 7.735.959,65 | 7.735.959,65 |
| 1206 | Ritenute previdenziali e assistenziali al personale a tempo determinato | 63.229,50 | 63.229,50 |
| 1207 | Ritenute erariali a carico del personale a tempo determinato | 159.896,16 | 159.896,16 |
| 1304 | Contributi obbligatori per il personale a tempo indeterminato | 9.402.214,29 | 9.402.214,29 |
| 1305 | Contributi previdenza complementare per il personale a tempo indeterminato | 25.504,09 | 25.504,09 |
| 1306 | Contributi obbligatori per il personale a tempo determinato | 210.499,50 | 210.499,50 |
| 1503 | Rimborsi spese per personale comandato | 30.131,13 | 30.131,13 |

| | | | |
|---|---|---|---|
| **ACQUISTO DI BENI** | | **37.983.792,78** | **37.983.792,78** |
| 2101 | Prodotti farmaceutici | 33.043.151,45 | 33.043.151,45 |
| 2103 | Prodotti dietetici | 62,96 | 62,96 |
| 2104 | Materiali per la profilassi (vaccini) | 3.840.545,60 | 3.840.545,60 |
| 2110 | Materiali e prodotti per uso veterinario | 53.104,48 | 53.104,48 |
| 2111 | Acquisto di beni sanitari da altre strutture sanitarie | 3.211,50 | 3.211,50 |
| 2112 | Dispositivi medici | 428.806,80 | 428.806,80 |
| 2113 | Prodotti chimici | 80.866,93 | 80.866,93 |
| 2198 | Altri acquisti di beni sanitari | 193.556,03 | 193.556,03 |
| 2202 | Materiali di guardaroba, di pulizia e di convivenza in genere | 10.343,02 | 10.343,02 |
| 2203 | Combustibili, carburanti e lubrificanti | 154.216,42 | 154.216,42 |
| 2204 | Supporti informatici e cancelleria | 107.440,12 | 107.440,12 |
| 2205 | Pubblicazioni, giornali e riviste | 8.224,22 | 8.224,22 |
| 2206 | Acquisto di materiali per la manutenzione | 1.988,73 | 1.988,73 |
| 2298 | Altri beni non sanitari | 58.274,52 | 58.274,52 |

R.L.S.C.R.I.B.A.

**ACQUISTI DI SERVIZI** **1.894.949.127,04** **1.894.949.127,04**

| | | | |
|---|---|---|---|
| 3103 | Acquisti di servizi sanitari per medicina di base da soggetti convenzionali | 65.912.378,16 | 65.912.378,16 |
| 3106 | Acquisti di servizi sanitari per farmaceutica da privati | 159.481.652,70 | 159.481.652,70 |
| 3107 | Acquisti di servizi sanitari per assistenza specialistica ambulatoriale da strutture sanitarie pubbliche della Regione/Provincia autonoma di appartenenza | 179.957.375,36 | 179.957.375,36 |
| 3109 | Acquisti di servizi sanitari per assistenza specialistica ambulatoriale da privati | 139.208.731,32 | 139.208.731,32 |
| 3111 | Acquisti di servizi sanitari per assistenza riabilitativa da altre Amministrazioni pubbliche | 7.854,00 | 7.854,00 |
| 3112 | Acquisti di servizi sanitari per assistenza riabilitativa da privati | 10.584.206,83 | 10.584.206,83 |
| 3115 | Acquisti di servizi sanitari per assistenza integrativa e protesica da privati | 12.936.402,16 | 12.936.402,16 |
| 3116 | Acquisti di servizi sanitari per assistenza ospedaliera da strutture sanitarie pubbliche della Regione/Provincia autonoma di appartenenza | 395.347.817,38 | 395.347.817,38 |
| 3118 | Acquisti di servizi sanitari per assistenza ospedaliera da privati | 348.035.453,56 | 348.035.453,56 |
| 3119 | Acquisti di prestazioni di psichiatria residenziale e semiresidenziale da strutture sanitarie pubbliche della Regione/Provincia autonoma di appartenenza | 24.117.303,08 | 24.117.303,08 |
| 3121 | Acquisti di prestazioni di psichiatria residenziale e semiresidenziale da privati | 18.351.558,10 | 18.351.558,10 |
| 3122 | Acquisti di prestazioni di distribuzione farmaci file F da strutture sanitarie pubbliche della Regione/Provincia autonoma di appartenenza | 149.152.530,45 | 149.152.530,45 |
| 3123 | Acquisti di prestazioni di distribuzione farmaci file F da altre Amministrazioni pubbliche | 351.713,71 | 351.713,71 |
| 3124 | Acquisti di prestazioni di distribuzione farmaci file F da privati | 11.438.110,09 | 11.438.110,09 |
| 3127 | Acquisti di prestazioni termali in convenzione da privati | 1.689.229,68 | 1.689.229,68 |
| 3131 | Acquisti di prestazioni socio sanitarie a rilevanza sanitaria da strutture sanitarie pubbliche della Regione/Provincia autonoma di appartentenza | 12.655.343,82 | 12.655.343,82 |
| 3132 | Acquisti di prestazioni socio sanitarie a rilevanza sanitaria da altre Amministrazioni pubbliche | 660.608,79 | 660.608,79 |
| 3133 | Acquisti di prestazioni socio sanitarie a rilevanza sanitaria da privati | 180.520.702,97 | 180.520.702,97 |
| 3136 | Consulenze, collaborazioni, interinale e altre prestazioni di lavoro sanitarie e sociosanitarie da privati | 1.080.698,77 | 1.080.698,77 |
| 3137 | Altri acquisti di servizi e prestazioni sanitarie da strutture sanitarie pubbliche della Regione/Provincia autonoma di appartentenza | 26.585.315,82 | 26.585.315,82 |
| 3138 | Altri acquisti di servizi e prestazioni sanitarie da altre Amministrazioni pubbliche | 66.485,19 | 66.485,19 |
| 3150 | Ritenute erariali sui compensi ai medici di base in convenzione | 14.251.826,11 | 14.251.826,11 |
| 3151 | Contributi previdenziali e assistenziali sui compensi ai medici di base in convenzione | 24.007.157,68 | 24.007.157,68 |
| 3152 | Ritenute erariali sui compensi alle farmacie convenzionate | 13.345,27 | 13.345,27 |
| 3198 | Altri acquisti di servizi e prestazioni sanitarie da altri soggetti | 82.971.005,59 | 82.971.005,59 |
| 3203 | Consulenze, collaborazioni, interinale e altre prestazioni di lavoro non sanitarie da privati | 140.616,11 | 140.616,11 |
| 3204 | Servizi ausiliari e spese di pulizia | 473.078,85 | 473.078,85 |
| 3205 | Buoni pasto e mensa per il personale dipendente | 818.201,13 | 818.201,13 |
| 3207 | Riscaldamento | 761.578,23 | 761.578,23 |
| 3208 | Utenze e canoni per telefonia e reti di trasmissione | 274.896,82 | 274.896,82 |
| 3209 | Utenze e canoni per energia elettrica | 395.277,57 | 395.277,57 |
| 3210 | Utenze e canoni per altri servizi | 686.082,29 | 686.082,29 |
| 3211 | Assicurazioni | 745.917,80 | 745.917,80 |
| 3212 | Assistenza informatica e manutenzione software | 1.271.538,72 | 1.271.538,72 |
| 3213 | Corsi di formazione esternalizzata | 120.417,85 | 120.417,85 |
| 3214 | Manutenzione ordinaria e riparazioni di immobili e loro pertinenze | 672.529,39 | 672.529,39 |
| 3216 | Manutenzione ordinaria e riparazioni di attrezzature tecnico-scientifico sanitarie | 250.458,66 | 250.458,66 |
| 3217 | Manutenzione ordinaria e riparazioni di automezzi | 51.051,45 | 51.051,45 |
| 3218 | Altre spese di manutenzione ordinaria e riparazioni | 13.219,92 | 13.219,92 |
| 3219 | Spese legali | 510.502,33 | 510.502,33 |
| 3220 | Smaltimento rifiuti | 14.050,38 | 14.050,38 |
| 3221 | Manutenzione e riparazione agli impianti e macchinari | 19,80 | 19,80 |
| 3222 | Manutenzione e riparazione ai mobili e arredi | 878,40 | 878,40 |
| 3299 | Altre spese per servizi non sanitari | 28.364.004,75 | 28.364.004,75 |

R.T.S.C.R.I.B.A.

| | | | |
|---|---|---|---|
| **CONTRIBUTI E TRASFERIMENTI** | | **22.637.447,93** | **22.637.447,93** |
| 4101 | Contributi e trasferimenti a Regione/Provincia autonoma | 22.312,24 | 22.312,24 |
| 4107 | Contributi e trasferimenti ad aziende sanitarie | 36.273,20 | 36.273,20 |
| 4108 | Contributi e trasferimenti ad aziende ospedaliere | 91.895,80 | 91.895,80 |
| 4111 | Contributi e trasferimenti a Istituti Zooprofilattici sperimentali | 16.764,62 | 16.764,62 |
| 4112 | Contributi e trasferimenti a Enti di previdenza | 11.549,50 | 11.549,50 |
| 4198 | Contributi e trasferimenti ad altre Amministrazioni Pubbliche | 21.869,58 | 21.869,58 |
| 4201 | Contributi e trasferimenti ad altre imprese | 7.240.735,68 | 7.240.735,68 |
| 4202 | Contributi e trasferimenti a famiglie | 15.196.047,31 | 15.196.047,31 |

| | | | |
|---|---|---|---|
| **ALTRE SPESE CORRENTI** | | **3.822.165,18** | **3.822.165,18** |
| 5103 | Altri concorsi, recuperi e rimborsi a soggetti privati | 14.219,33 | 14.219,33 |
| 5201 | Noleggi | 316.859,53 | 316.859,53 |
| 5202 | Locazioni | 24.306,34 | 24.306,34 |
| 5306 | Interessi passivi v/fornitori | 248,43 | 248,43 |
| 5308 | Altri oneri finanziari | 815,80 | 815,80 |
| 5401 | IRAP | 1.950.000,94 | 1.950.000,94 |
| 5402 | IRES | 46.782,00 | 46.782,00 |
| 5404 | IVA | 125.572,16 | 125.572,16 |
| 5499 | Altri tributi | 147.870,18 | 147.870,18 |
| 5502 | Acquisti di beni e servizi con i fondi economali | 18.043,66 | 18.043,66 |
| 5503 | Indennita', rimborso spese ed oneri sociali per gli organi direttivi e Collegio sindacale | 563.874,17 | 563.874,17 |
| 5504 | Commissioni e Comitati | 22.033,30 | 22.033,30 |
| 5506 | Ritenute erariali su indennita' a organi istituzionali e altri compensi | 243.148,28 | 243.148,28 |
| 5507 | Contributi previdenziali e assistenziali su indennita' a organi istituzionali e altri compensi | 12.929,69 | 12.929,69 |
| 5598 | Altri oneri della gestione corrente | 55.663,00 | 55.663,00 |
| 5599 | Altre spese correnti derivanti da sopravvenienze | 279.798,37 | 279.798,37 |

| | | | |
|---|---|---|---|
| **INVESTIMENTI FISSI** | | **423.044,59** | **423.044,59** |
| 6102 | Fabbricati | 105.269,16 | 105.269,16 |
| 6104 | Attrezzature sanitarie e scientifiche | 3.928,40 | 3.928,40 |
| 6105 | Mobili e arredi | 21.603,96 | 21.603,96 |
| 6106 | Automezzi | 125.346,61 | 125.346,61 |
| 6199 | Altri beni materiali | 104.169,96 | 104.169,96 |
| 6200 | Immobilizzazioni immateriali | 62.726,50 | 62.726,50 |

| | | | |
|---|---|---|---|
| **OPERAZIONI FINANZIARIE** | | **284.867,44** | **284.867,44** |
| 7400 | Depositi cauzionali | 6.557,37 | 6.557,37 |
| 7500 | Altre operazioni finanziarie | 278.310,07 | 278.310,07 |

| | | | |
|---|---|---|---|
| **PAGAMENTI DA REGOLARIZZARE** | | **0,00** | **0,00** |
| 9999 | ALTRI PAGAMENTI DA REGOLARIZZARE (pagamenti codificati dal cassiere) | 0,00 | 0,00 |

| | | |
|---|---|---|
| **TOTALE PAGAMENTI** | **2.003.920.727,01** | **2.003.920.727,01** |

R.S.C.R.I.B.A.

## 34. Ulteriori informazioni e dati della gestione sociale

"b) DETTAGLIO COSTI SOSTENUTI PER FUNZIONI DI VIGILANZA"

Di seguito viene rappresentato il dettaglio dei costi sostenuti per funzioni di vigilanza nell'anno 2022 pari ad € 140.011 ed i relativi decreti di assegnazione di Regione Lombardia:

| Decreto assegnazione R.L. | data assegnazione | Decreti Ats | Decreti Ats | Importo decreto | residuo al 31/12/2021 | utilizzo anno 2022 | residuo al 31/12/2022 |
|---|---|---|---|---|---|---|---|
| 11481 | 02/08/2018 | 579 | 09/11/2018 | 122.844 | 22.323 | 22.323 | - |
| 11467 | 01/08/2019 | 569 | 08/10/2019 | 122.738 | 113.302 | 102.317 | 10.985 |
| 10765 | 16/09/2020 | 73 | 12/02/2021 | 122.668 | 119.362 | - | 119.362 |
| 10627 | 02/08/2021 | 668 | 07/12/2021 | 122.669 | 122.669 | 15.371 | 107.298 |
| | | | | **490.919** | **377.656** | **140.011** | **237.645** |

Dettaglio costi Decreto R.L. n. 11481/2018 - € 22.323:

• 50202020030050 Prestazioni lavoro interinale Tecnico (non sanitario) – da privato € 22.060;

• 91010020000000 IRAP relativa a collaboratori e personale assimilato a lavoro dipendente € 261.

• 50910010000000 Imposte e tasse (escluse Irap e Ires) € 2;

Dettaglio costi Decreto R.L. n. 11467/2019 - € 102.317:

- 50202020030040 Prestazioni lavoro interinale Amministrativo (non sanitario) - da privato € 48.047;
- 50202020030050 Prestazioni lavoro interinale Tecnico (non sanitario) - da privato € 39.662;
- 50910010000000 Imposte e tasse (escluse Irap e Ires) € 72;
- 91010020000000 IRAP relativa a collaboratori e personale assimilato a lavoro dipendente € 7.842;
- 10105010020020 A.I.5.a.4) Licenze d'uso (Sterilizzate) € 2.994;
- 10208010010020 A.II.8.a.2) Elaboratori e personal computer e altre attrezzature EDP (Sterilizzati) € 3.700;

Dettaglio costi Decreto R.L. n. 10627/2021 - € 15.371:

- 10105010020020 A.I.5.a.4) Licenze d'uso (Sterilizzate) € 8.763;
- 10208010010020 A.II.8.a.2) Elaboratori e personal computer e altre attrezzature EDP (Sterilizzati) € 6.608.

Brescia, 09 ottobre 2023

F.to Il Responsabile Economico Finanziario Dott.ssa Lara Corini

ai sensi del D.Lgs. 12/2/1993, n. 39

RL S.C.R.I.B.A.

Bilancio Consuntivo (D.Lgs. 23/6/2011 - n. 118) Anno: 2022

## Nome dell'Azienda

**326 ATS DI BRESCIA**

### Dati in €. - Anno: 2022

| Codice | SCHEMA DI CONTO ECONOMICO | Bilancio Consuntivo - Complessivo 2021 | Bilancio Consuntivo - Attività Sanitaria 2021 | Bilancio Consuntivo - attività ricerca 2021 | Bilancio Consuntivo - attività territoriale 2021 | Bilancio Consuntivo - Attività Assistenziale 2021 | Bilancio Consuntivo - Attività 118 2021 | Bilancio Consuntivo Complessivo 2022 | Bilancio Consuntivo attività sanitaria 2022 | Bilancio Consuntivo attività ricerca 2022 | Bilancio Consuntivo attività territoriale 2022 | Bilancio Consuntivo - attività assistenziale 2022 | Bilancio Consuntivo - attività 118 2022 |
|---|---|---|---|---|---|---|---|---|---|---|---|---|---|
| A | **A) Valore della produzione** | | | | | | | | | | | | |
| **A1** | **A1) Contributi in conto esercizio** | **1,733,692,632** | **1,695,951,785** | **0** | **0** | **37,740,847** | **0** | **1,772,758,201** | **1,738,032,568** | **0** | **0** | **34,725,633** | **0** |
| A.1.a | A.1.a) Contributi in conto esercizio - da Regione e Prov. Aut. per quota F.S. regionale | 1,691,364,807 | 1,691,364,807 | 0 | 0 | 0 | 0 | 1,733,515,425 | 1,733,515,425 | 0 | 0 | 0 | 0 |
| A.1.b | A.1.b) Contributi in conto esercizio - da Regione e Prov. Aut extra fondo | **42,327,825** | **4,586,978** | **0** | **0** | **37,740,847** | **0** | **39,232,776** | **4,507,143** | **0** | **0** | **34,725,633** | **0** |
| A.1.b.1 | *A.1.b.1) Contributi da Regione (extrafondo) - vincolati* | 22,673,108 | 0 | 0 | 0 | 22,673,108 | 0 | 21,525,881 | 0 | 0 | 0 | 21,525,881 | 0 |
| A.1.b.2 | *A.1.b.2) Contributi da Regione (extrafondo) - Risorse agg.regionali cop. LEA* | 0 | 0 | 0 | 0 | 0 | 0 | 0 | 0 | 0 | 0 | 0 | 0 |
| A.1.b.3 | *A.1.b.3) Contributi da Regione (extrafondo) - Risorse agg.regionali cop. extra LEA* | 507,400 | 507,400 | 0 | 0 | 0 | 0 | 560,390 | 560,390 | 0 | 0 | 0 | 0 |
| A.1.b.4 | *A.1.b.4) Contributi da Regione (extrafondo) - altro* | 15,047,006 | 0 | 0 | 0 | 15,047,006 | 0 | 13,086,671 | 0 | 0 | 0 | 13,086,671 | 0 |
| A.1.b.5 | *A.1.b.5) Contributi da Aziende sanitarie pubbliche (extrafondo) - altro* | 20,733 | 0 | 0 | 0 | 20,733 | 0 | 113,081 | 0 | 0 | 0 | 113,081 | 0 |
| A.1.b.6 | *A.1.b.6) Contributi da altri soggetti pubblici* | 4,079,578 | 4,079,578 | 0 | 0 | 0 | 0 | 3,946,753 | 3,946,753 | 0 | 0 | 0 | 0 |
| A.1.c | A.1.c) Contributi in conto esercizio - per ricerca | **0** | **0** | **0** | **0** | **0** | **0** | **0** | **0** | **0** | **0** | **0** | **0** |
| A.1.c.1 | *A.1.c.1)da Ministero della Salute per ricerca corrente* | 0 | 0 | 0 | 0 | 0 | 0 | 0 | 0 | 0 | 0 | 0 | 0 |
| A.1.c.2 | *A.1.c.2)da Ministero della Salute per ricerca finalizzata* | 0 | 0 | 0 | 0 | 0 | 0 | 0 | 0 | 0 | 0 | 0 | 0 |
| A.1.c.3 | *A.1.c.3)da Regione e altri enti pubblici* | 0 | 0 | 0 | 0 | 0 | 0 | 0 | 0 | 0 | 0 | 0 | 0 |
| A.1.c.4 | *A.1.c.4)da privati* | 0 | 0 | 0 | 0 | 0 | 0 | 0 | 0 | 0 | 0 | 0 | 0 |
| A.1.d | A.1.d) Contributi in conto esercizio - altro | **0** | **0** | **0** | **0** | **0** | **0** | **10,000** | 10,000 | 0 | 0 | 0 | 0 |
| **A2** | **A2) Rettifica contributi c/esercizio per destinazione ad investimenti** | **99,427** | **99,427** | **0** | **0** | **0** | **0** | **573** | 573 | 0 | 0 | 0 | 0 |
| **A3** | **A3) Utilizzo fondi per quote inutilizzate contributi vincolati di esercizi precedenti** | **17,316,697** | **6,228,468** | **0** | **0** | **11,088,229** | **0** | **40,070,756** | 32,724,098 | 0 | 0 | 7,346,658 | 0 |
| **A4** | **A4) Ricavi per prestazioni sanitarie e sociosanitarie a rilevanza sanitaria** | **36,740,596** | **36,740,596** | **0** | **0** | **0** | **0** | **26,949,274** | **26,949,274** | **0** | **0** | **0** | **0** |
| A.4.a | A.4.a) Ricavi per prestazioni sanitarie e socio san - ad altre aziende sanitarie pubbliche | 31,590,756 | 31,590,756 | 0 | 0 | 0 | 0 | 20,844,447 | 20,844,447 | 0 | 0 | 0 | 0 |
| A.4.b | A.4.b) Ricavi per prestazioni sanitarie e socio san - intramoenia | 35,549 | 35,549 | 0 | 0 | 0 | 0 | 31,805 | 31,805 | 0 | 0 | 0 | 0 |
| A.4.c | A.4.c) Ricavi per prestazioni sanitarie e socio san - altro | 5,114,291 | 5,114,291 | 0 | 0 | 0 | 0 | 6,073,022 | 6,073,022 | 0 | 0 | 0 | 0 |
| **A5** | **A5) Concorsi, recuperi e rimborsi** | **1,083,062** | **1,083,062** | **0** | **0** | **0** | **0** | **802,670** | 802,670 | 0 | 0 | 0 | 0 |
| **A6** | **A6) Compartecipazione alla spesa per prestazioni sanitarie (ticket)** | **0** | **0** | **0** | **0** | **0** | **0** | **0** | 0 | 0 | 0 | 0 | 0 |
| **A7** | **A7) Quota contributi in conto capitale imputata nell'esercizio** | **1,406,921** | **1,397,076** | **0** | **0** | **9,845** | **0** | **1,507,263** | 1,483,537 | 0 | 0 | 23,726 | 0 |
| **A8** | **A8) Incrementi delle immobilizzazioni per lavori interni** | **0** | **0** | **0** | **0** | **0** | **0** | **0** | 0 | 0 | 0 | 0 | 0 |
| **A9** | **A9) Altri ricavi e proventi** | **170,885** | **170,885** | **0** | **0** | **0** | **0** | **164,724** | 164,724 | 0 | 0 | 0 | 0 |
| **A_T** | **TOTALE A)** | **1,790,311,366** | **1,741,472,445** | **0** | **0** | **48,838,921** | **0** | **1,842,252,315** | **1,800,156,298** | **0** | **0** | **42,096,017** | **0** |
| B | **B) Costi della produzione** | | | | | | | | | | | | |
| **B1** | **B1) Acquisti di beni** | **33,344,121** | **33,343,550** | **0** | **0** | **571** | **0** | **34,400,539** | **34,400,197** | **0** | **0** | **342** | **0** |
| B.1.a | B.1.a) Acquisti di beni sanitari | 33,005,337 | 33,005,337 | 0 | 0 | 0 | 0 | 34,075,767 | 34,075,767 | 0 | 0 | 0 | 0 |
| B.1.b | B.1.b) Acquisti di beni non sanitari | 338,784 | 338,213 | 0 | 0 | 571 | 0 | 324,772 | 324,430 | 0 | 0 | 342 | 0 |
| **B2** | **B2) Acquisti di servizi** | **1,690,216,884** | **1,650,321,872** | **0** | **0** | **39,895,012** | **0** | **1,746,928,786** | **1,711,164,621** | **0** | **0** | **35,764,165** | **0** |
| B.2.a | B.2.a) Acquisto servizi sanitari - Medicina di base | 109,646,841 | 109,646,841 | 0 | 0 | 0 | 0 | 108,178,131 | 108,178,131 | 0 | 0 | 0 | 0 |
| B.2.b | B.2.b) Acquisto servizi sanitari - Farmaceutica | 152,592,315 | 152,592,315 | 0 | 0 | 0 | 0 | 161,013,728 | 161,013,728 | 0 | 0 | 0 | 0 |
| B.2.c | B.2.c) Acquisto servizi sanitari - Assistenza specialistica ambulatoriale | 263,893,314 | 263,893,314 | 0 | 0 | 0 | 0 | 291,462,868 | 291,462,868 | 0 | 0 | 0 | 0 |
| B.2.d | B.2.d) Acquisto servizi sanitari - Assistenza riabilitativa | 2,476,045 | 2,476,045 | 0 | 0 | 0 | 0 | 2,509,814 | 2,509,814 | 0 | 0 | 0 | 0 |
| B.2.e | B.2.e) Acquisto servizi sanitari - Assistenza integrativa | 14,999,763 | 14,999,763 | 0 | 0 | 0 | 0 | 13,790,943 | 13,790,943 | 0 | 0 | 0 | 0 |
| B.2.f | B.2.f) Acquisto servizi sanitari - Assistenza protesica | 4,339,605 | 4,339,605 | 0 | 0 | 0 | 0 | 5,480,882 | 5,480,882 | 0 | 0 | 0 | 0 |
| B.2.g | B.2.g) Acquisto servizi sanitari - Assistenza ospedaliera | 622,315,092 | 622,315,092 | 0 | 0 | 0 | 0 | 631,181,871 | 631,181,871 | 0 | 0 | 0 | 0 |
| B.2.h | B.2.h) Acquisto prestazioni psichiatria residenziale e semiresidenziale | 36,124,824 | 36,124,824 | 0 | 0 | 0 | 0 | 37,551,937 | 37,551,937 | 0 | 0 | 0 | 0 |
| B.2.i | B.2.i) Acquisto prestazioni di distribuzione farmaci File F | 188,422,442 | 188,422,442 | 0 | 0 | 0 | 0 | 215,176,387 | 215,176,387 | 0 | 0 | 0 | 0 |
| B.2.j | B.2.j) Acquisto prestazioni termali in convenzione | 1,736,833 | 1,736,833 | 0 | 0 | 0 | 0 | 2,710,887 | 2,710,887 | 0 | 0 | 0 | 0 |
| B.2.k | B.2.k) Acquisto prestazioni di trasporto sanitario | 1,086,454 | 1,086,454 | 0 | 0 | 0 | 0 | 1,188,149 | 1,188,149 | 0 | 0 | 0 | 0 |
| B.2.l | B.2.l) Acquisto prestazioni socio-sanitarie a rilevanza sanitaria | 188,360,357 | 188,360,357 | 0 | 0 | 0 | 0 | 195,537,994 | 195,537,994 | 0 | 0 | 0 | 0 |
| B.2.m | B.2.m) Compartecipazione al personale per att. Libero professionale (Intramoenia) | 264,682 | 264,682 | 0 | 0 | 0 | 0 | 395,795 | 395,795 | 0 | 0 | 0 | 0 |
| B.2.n | B.2.n) Rimborsi assegni e contributi sanitari | 36,293,317 | 3,198,778 | 0 | 0 | 33,094,539 | 0 | 41,006,288 | 10,257,054 | 0 | 0 | 30,749,234 | 0 |
| B.2.o | B.2.o) Consulenze, collaborazioni, interinale, altre prestazioni di lavoro sanitarie e sociosanitarie | 2,242,205 | 2,215,870 | 0 | 0 | 26,335 | 0 | 954,627 | 954,627 | 0 | 0 | 0 | 0 |
| B.2.p | B.2.p) Altri servizi sanitari e sociosanitari a rilevanza sanitaria | 65,422,795 | 58,648,657 | 0 | 0 | 6,774,138 | 0 | 38,788,485 | 33,773,554 | 0 | 0 | 5,014,931 | 0 |
| B.2.q | B.2.q) Costi per differenziale Tariffe TUC | 0 | 0 | 0 | 0 | 0 | 0 | 0 | 0 | 0 | 0 | 0 | 0 |
| **B3** | **B3) Acquisti di servizi non sanitari** | **10,532,151** | **10,366,466** | **0** | **0** | **165,685** | **0** | **12,084,922** | **11,919,645** | **0** | **0** | **165,277** | **0** |
| B.3.a | B.3.a) Servizi non sanitari | 9,666,852 | 9,666,852 | 0 | 0 | 0 | 0 | 11,688,373 | 11,632,865 | 0 | 0 | 55,508 | 0 |
| B.3.b | B.3.b) Consulenze, collaborazioni, interinale, altre prestazioni di lavoro non sanitarie | 733,902 | 623,093 | 0 | 0 | 110,809 | 0 | 304,155 | 194,386 | 0 | 0 | 109,769 | 0 |
| B.3.c | B.3.c) Formazione | 131,397 | 76,521 | 0 | 0 | 54,876 | 0 | 92,394 | 92,394 | 0 | 0 | 0 | 0 |
| **B4** | **B4) Manutenzione e riparazione** | **1,827,331** | **1,827,331** | **0** | **0** | **0** | **0** | **1,979,866** | 1,979,866 | 0 | 0 | 0 | 0 |
| **B5** | **B5) Godimento di beni di terzi** | **451,054** | **451,054** | **0** | **0** | **0** | **0** | **407,149** | 407,149 | 0 | 0 | 0 | 0 |
| **B6** | **B6) Costi del personale** | **42,743,725** | **42,743,725** | **0** | **0** | **0** | **0** | **43,700,941** | **43,700,941** | **0** | **0** | **0** | **0** |
| B.6.a | B.6.a) Personale dirigente medico | 18,861,978 | 18,861,978 | 0 | 0 | 0 | 0 | 18,752,105 | 18,752,105 | 0 | 0 | 0 | 0 |
| B.6.b | B.6.b) Personale dirigente ruolo sanitario non medico | 1,589,444 | 1,589,444 | 0 | 0 | 0 | 0 | 1,716,752 | 1,716,752 | 0 | 0 | 0 | 0 |
| B.6.c | B.6.c) Personale comparto ruolo sanitario | 10,081,978 | 10,081,978 | 0 | 0 | 0 | 0 | 10,532,143 | 10,532,143 | 0 | 0 | 0 | 0 |
| B.6.d | B.6.d) Personale dirigente altri ruoli | 2,495,335 | 2,495,335 | 0 | 0 | 0 | 0 | 2,521,493 | 2,521,493 | 0 | 0 | 0 | 0 |
| B.6.e | B.6.e) Personale comparto altri ruoli | 9,714,990 | 9,714,990 | 0 | 0 | 0 | 0 | 10,178,448 | 10,178,448 | 0 | 0 | 0 | 0 |
| **B7** | **B7) Oneri diversi di gestione** | **1,179,752** | **1,179,634** | **0** | **0** | **118** | **0** | **1,311,426** | 1,311,352 | 0 | 0 | 74 | 0 |
| **B8** | **B8) Ammortamenti** | **1,981,099** | **1,971,254** | **0** | **0** | **9,845** | **0** | **2,072,813** | **2,049,087** | **0** | **0** | **23,726** | **0** |
| B.8.a | B.8.a) Ammortamento immobilizzazioni immateriali | 76,219 | 74,606 | 0 | 0 | 1,613 | 0 | 73,305 | 59,935 | 0 | 0 | 13,370 | 0 |
| B.8.b | B.8.b) Ammortamento fabbricati | 1,587,423 | 1,587,423 | 0 | 0 | 0 | 0 | 1,716,455 | 1,716,455 | 0 | 0 | 0 | 0 |
| B.8.c | B.8.c) Ammortamento altre immobilizzazioni materiali | 317,457 | 309,225 | 0 | 0 | 8,232 | 0 | 283,053 | 272,697 | 0 | 0 | 10,356 | 0 |
| **B9** | **B9) Svalutazione dei crediti** | **0** | **0** | **0** | **0** | **0** | **0** | **133,395** | **133,395** | **0** | **0** | **0** | **0** |
| B.9.a | B.9.a) Svalutazione dei crediti | 0 | 0 | 0 | 0 | 0 | 0 | 133,395 | 133,395 | 0 | 0 | 0 | 0 |
| **B10** | **B10) Variazione delle rimanenze** | **237,444** | **237,444** | **0** | **0** | **0** | **0** | **(168,368)** | **(168,368)** | **0** | **0** | **0** | **0** |
| B.10.a | B.10.a) Variazione rimanenze sanitarie | 270,921 | 270,921 | 0 | 0 | 0 | 0 | (188,073) | (188,073) | 0 | 0 | 0 | 0 |
| B.10.b | B.10.b) Variazione rimanenze non sanitarie | (33,477) | (33,477) | 0 | 0 | 0 | 0 | 19,705 | 19,705 | 0 | 0 | 0 | 0 |
| **B11** | **B11) Accantonamenti** | **17,810,696** | **9,671,392** | **0** | **0** | **8,139,304** | **0** | **14,799,677** | **8,934,439** | **0** | **0** | **5,865,238** | **0** |
| B.11.a | B.11.a) Accantonamenti per rischi | 5,785,643 | 5,785,643 | 0 | 0 | 0 | 0 | 5,242,901 | 5,242,901 | 0 | 0 | 0 | 0 |
| B.11.b | B.11.b) Accantonamenti per premio operosità | 32,323 | 32,323 | 0 | 0 | 0 | 0 | 30,601 | 30,601 | 0 | 0 | 0 | 0 |
| B.11.c | B.11.c) Accantonamenti per quote inutilizzate contributi vincolati | 10,860,356 | 2,721,052 | 0 | 0 | 8,139,304 | 0 | 8,006,673 | 2,145,136 | 0 | 0 | 5,861,537 | 0 |
| B.11.d | B.11.d) Altri accantonamenti | 1,132,374 | 1,132,374 | 0 | 0 | 0 | 0 | 1,519,502 | 1,515,801 | 0 | 0 | 3,701 | 0 |
| **B_T** | **TOTALE B)** | **1,800,324,257** | **1,752,113,722** | **0** | **0** | **48,210,535** | **0** | **1,857,651,146** | **1,815,832,324** | **0** | **0** | **41,818,822** | **0** |
| **B_Z** | **Differenza tra valore e costi della produzione** | **(10,012,891)** | **(10,641,277)** | **0** | **0** | **628,386** | **0** | **(15,398,831)** | **(15,676,026)** | **0** | **0** | **277,195** | **0** |
| C | **C) Proventi e oneri finanziari** | | | | | | | | | | | | |
| **C1** | **C1) Interessi attivi e altri proventi finanziari** | **38,629** | **38,629** | **0** | **0** | **0** | **0** | **94,202** | 94,202 | 0 | 0 | 0 | 0 |
| **C2** | **C2) Interessi passivi e altri oneri finanziari** | **562** | **562** | **0** | **0** | **0** | **0** | **818** | 818 | 0 | 0 | 0 | 0 |
| **C_T** | **TOTALE C)** | **38,067** | **38,067** | **0** | **0** | **0** | **0** | **93,384** | **93,384** | **0** | **0** | **0** | **0** |
| D | **D) Rettifiche di valore di attività finanziarie** | | | | | | | | | | | | |
| **D1** | **D1) Rivalutazioni** | **0** | **0** | **0** | **0** | **0** | **0** | **0** | 0 | 0 | 0 | 0 | 0 |
| **D2** | **D2) Svalutazioni** | **0** | **0** | **0** | **0** | **0** | **0** | **0** | 0 | 0 | 0 | 0 | 0 |
| **D_T** | **TOTALE D)** | **0** | **0** | **0** | **0** | **0** | **0** | **0** | **0** | **0** | **0** | **0** | **0** |
| E | **E) Proventi e oneri straordinari** | | | | | | | | | | | | |
| **E1** | **E1) Proventi straordinari** | **20,702,101** | **20,702,101** | **0** | **0** | **0** | **0** | **64,503,131** | **64,498,205** | **0** | **0** | **4,926** | **0** |
| E.1.a | E.1.a) Plusvalenze | 0 | 0 | 0 | 0 | 0 | 0 | 0 | 0 | 0 | 0 | 0 | 0 |
| E.1.b | E.1.b) Altri proventi straordinari | 20,702,101 | 20,702,101 | 0 | 0 | 0 | 0 | 64,503,131 | 64,498,205 | 0 | 0 | 4,926 | 0 |
| **E2** | **E2) Oneri straordinari** | **8,670,339** | **8,053,222** | **0** | **0** | **617,117** | **0** | **47,181,278** | **46,907,260** | **0** | **0** | **274,018** | **0** |
| E.2.a | E.2.a) Minusvalenze | 158,693 | 158,693 | 0 | 0 | 0 | 0 | 1,225 | 0 | 0 | 0 | 1,225 | 0 |
| E.2.b | E.2.b) Altri oneri straordinari | 8,511,646 | 7,894,529 | 0 | 0 | 617,117 | 0 | 47,180,053 | 46,907,260 | 0 | 0 | 272,793 | 0 |
| **E_T** | **TOTALE E)** | **12,031,762** | **12,648,879** | **0** | **0** | **(617,117)** | **0** | **17,321,853** | **17,590,945** | **0** | **0** | **(269,092)** | **0** |
| **E_Z** | **Risultato prima delle imposte** | **2,056,938** | **2,045,669** | **0** | **0** | **11,269** | **0** | **2,016,406** | **2,008,303** | **0** | **0** | **8,103** | **0** |
| Y | **Y) Imposte sul reddito dell'esercizio** | | | | | | | | | | | | |
| **Y1** | **Y1) IRAP** | **2,006,028** | **1,994,759** | **0** | **0** | **11,269** | **0** | **1,967,560** | **1,959,457** | **0** | **0** | **8,103** | **0** |
| Y.1.a | Y.1.a) IRAP relativa a personale dipendente | 1,755,318 | 1,755,318 | 0 | 0 | 0 | 0 | 1,795,574 | 1,795,574 | 0 | 0 | 0 | 0 |
| Y.1.b | Y.1.b) IRAP relativa a collaboratori e personale assimilato a lavoro dipendente | 175,952 | 164,683 | 0 | 0 | 11,269 | 0 | 121,999 | 113,896 | 0 | 0 | 8,103 | 0 |
| Y.1.c | Y.1.c) IRAP relativa ad attività di libera professione (intramoenia) | 2,414 | 2,414 | 0 | 0 | 0 | 0 | 2,157 | 2,157 | 0 | 0 | 0 | 0 |
| Y.1.d | Y.1.d) IRAP relativa ad attività commerciali | 72,344 | 72,344 | 0 | 0 | 0 | 0 | 47,830 | 47,830 | 0 | 0 | 0 | 0 |
| **Y2** | **Y2) IRES** | **50,910** | **50,910** | **0** | **0** | **0** | **0** | **48,846** | **48,846** | **0** | **0** | **0** | **0** |
| **Y3** | **Y3) Accantonamento a F.do Imposte (Accertamenti, condoni, ecc.)** | **0** | **0** | **0** | **0** | **0** | **0** | **0** | 0 | 0 | 0 | 0 | 0 |
| **Y_T** | **TOTALE Y)** | **2,056,938** | **2,045,669** | **0** | **0** | **11,269** | **0** | **2,016,406** | **2,008,303** | **0** | **0** | **8,103** | **0** |
| **Z_99** | **Utile (perdita) dell'esercizio** | **0** | **0** | **0** | **0** | **0** | **0** | **0** | **0** | **0** | **0** | **0** | **0** |

F.to Il Direttore Generale ai sensi D.Lgs. 39/93 ------------------------------------------------------------

F.to Il Responsabile Economico Finanziario ai sensi D.Lgs. 39/93 ----------------------------------

**Tabelle allegate nota integrativa di: ATS DI BRESCIA - Consuntivo 2022**

**TOTALE**

**CONTO ECONOMICO - Dati in €.**

| | | | | Valore Netto al 31/12/2021 | Valore Netto al 31/12/2022 | Variazione |
|---|---|---|---|---|---|---|
| 40000000000000 | 4.10.00.00.000.000.00.000 | **A) VALORE DELLA PRODUZIONE** | **€.** | **1,790,311,366** | **1,842,252,315** | ***51,940,949*** |

| | | | | Valore Netto al 31/12/2021 | Valore Netto al 31/12/2022 | Variazione |
|---|---|---|---|---|---|---|
| 40100000000000 | 4.10.10.00.000.000.00.000 | **A.1) Contributi in conto esercizio - Totale** | **€.** | **1,733,692,632** | **1,772,758,201** | ***39,065,569*** |
| 40101000000000 | 4.10.10.10.000.000.00.000 | **A.1.A) Contributi da Regione per quota Fondo Sanitario regionale - Totale** | **€.** | **1,691,364,807** | **1,733,515,425** | ***42,150,618*** |

| *COD_COGE_NI* | *COD_COGE_NI_old* | *Descrizione* | | *Valore Netto al 31/12/2021* | *Valore Netto al 31/12/2022* | *Variazione* |
|---|---|---|---|---|---|---|
| 40101010000000 | 4.10.10.10.010.000.00.000 | Finanziamento di parte corrente (FSR indistinto) | €. | 1,448,905,440 | 1,450,935,694 | *2,030,254* |
| 40101030000000 | 4.10.10.10.015.000.00.000 | Finanziamento di parte corrente Territorio (FSR indistinto) [ASSI per ATS] | €. | 197,020,825 | 204,845,087 | *7,824,262* |
| 40101040000000 | 4.10.10.10.016.000.00.000 | Funzioni | €. | 3,520,445 | 3,435,976 | *(84,469)* |
| 40101040010000 | 4.10.10.10.016.100.00.000 | Funzioni - Pronto Soccorso | €. | 0 | 0 | *0* |
| 40101040020000 | 4.10.10.10.016.200.00.000 | Funzioni - Altro | €. | 0 | 0 | *0* |
| 40101040030000 | 4.10.10.10.020.000.00.000 | Funzioni non tariffate (FSR indistinto) | €. | 3,520,445 | 3,435,976 | *(84,469)* |
| 40101060000000 | 4.10.10.10.041.000.00.000 | Quota finalizzata per il Piano aziendale di cui all'art. 1, comma 528, L. 208/2015 | €. | 0 | 0 | *0* |
| 40101080000000 | 4.10.10.10.050.000.00.000 | Contributi per obiettivi di piano sanitario nazionale (di parte corrente) (FSR indistinto) | €. | 0 | 0 | *0* |
| 40101100000000 | 4.10.10.10.060.000.00.000 | Finanziamento di parte corrente (FSR indistinto finalizzato da Regione) | €. | 7,152,848 | 0 | *(7,152,848)* |
| 40101110000000 | 4.10.10.10.090.000.00.000 | Altri contributi da Regione (FSR indistinto) | €. | 15,148,096 | 19,769,289 | *4,621,193* |
| 40101120000000 | 4.10.10.10.095.000.00.000 | Altri contributi da Regione per servizi socio-sanitari (ASSI)-(FSR indistinto) | €. | 34,520 | 38,965 | *4,445* |
| 40101130000000 | 4.10.10.10.210.000.00.000 | Contributi da Regione (FSR vincolato) | €. | 19,582,633 | 54,490,414 | *34,907,781* |
| 40102000000000 | 4.10.10.20.000.000.00.000 | **A.1.B) Contributi c/esercizio da enti pubblici (Extra Fondo) - Totale** | €. | **42,327,825** | **39,232,776** | ***(3,095,049)*** |

| *COD_COGE_NI* | *COD_COGE_NI_old* | *Descrizione* | | *Valore Netto al 31/12/2021* | *Valore Netto al 31/12/2022* | *Variazione* |
|---|---|---|---|---|---|---|
| 40102010020000 | 4.10.10.20.010.020.00.000 | Contributi da Regione (extra fondo) - Altri contributi regionali extra fondo | €. | 0 | 0 | *0* |
| 40102010040000 | 4.10.10.20.010.030.00.000 | Contributi da Regione (extra fondo) - Vincolati | €. | 0 | 0 | *0* |
| 40102020010000 | 4.10.10.20.015.010.00.000 | Contributi da Regione (extra fondo) - Risorse aggiuntive da bilancio regionale a titolo di copertura LEA | €. | 0 | 0 | *0* |
| 40102020020000 | 4.10.10.20.015.020.00.000 | Contributi da Regione (extra fondo) - Risorse aggiuntive da bilancio regionale a titolo di copertura extra LEA | €. | 507,400 | 560,390 | *52,990* |
| 40102030010000 | 4.10.10.20.020.005.00.000 | Contributi da Ministero della Salute (extra fondo) | €. | 942,520 | 1,209,395 | *266,875* |
| 40102030010100 | 4.10.10.20.020.006.00.000 | Contributo per Stranieri Temporaneamente Presenti (STP- onere 9) | €. | 0 | 0 | *0* |
| 40102030010200 | 4.10.10.20.020.007.00.000 | Contributi per il contrasto al Gioco d'Azzardo Patologico (GAP) | €. | 0 | 0 | *0* |
| 40102030010300 | 4.10.10.20.020.008.00.000 | Altri Contributi da Regione extra fondo – fonte Ministero della Salute | €. | 0 | 0 | *0* |
| 40102030020000 | 4.10.10.20.020.010.00.000 | Contributi da U.E. | €. | 0 | 0 | *0* |
| 40102030040000 | 4.10.10.20.020.030.00.000 | Contributi vincolati da enti pubblici (extra fondo) - Vincolati | €. | 806,903 | 1,254,497 | *447,594* |
| 40102030040100 | 4.10.10.20.020.031.00.000 | Contributi vincolati da MEF - PNRR (Extra fondo) - vincolati | €. | 0 | 0 | *0* |
| 40102030050000 | 4.10.10.20.020.035.00.000 | Contributi da altri enti pubblici (extra fondo) - Altro | €. | 0 | 0 | *0* |
| 40102030060000 | 4.10.10.20.020.036.00.000 | Contibuti da altri soggetti pubblici (extra fondo) - In attuazione dell'art.79, comma 1 sexies lettera c), del D.L. 112/2008, convertito con legge 133/2008 e della legge 23 dicembre 2009 n. 191 | €. | 0 | 0 | *0* |

RISERVATA

| | | | | | | |
|---|---|---|---|---|---|---|
| 40102030070000 | 4.10.10.20.020.040.00.000 | Contributi obbligatori L. 210/92 (extra fondo) - Vincolati | €. | 2,330,155 | 1,482,861 | *(847,294)* |
| 40102040010000 | 4.10.10.20.030.010.00.000 | Contributi da ATS/ASST/Fondazioni della Regione (extra fondo) - Vincolati | €. | 20,733 | 113,081 | *92,348* |
| 40102040020000 | 4.10.10.20.030.020.00.000 | Contributi da ATS/ASST/Fondazioni della Regione (extra fondo) - Altro | €. | 0 | 0 | *0* |
| 40102060010000 | 4.10.10.20.600.010.00.000 | Fondo sociale regionale parte corrente - risorse per ambiti distrettuali | €. | 7,133,208 | 7,089,055 | *(44,153)* |
| 40102060050000 | 4.10.10.20.600.050.00.000 | Contributi da Regione per esercizio funzioni di vigilanza | €. | 122,668 | 122,800 | *132* |
| 40102060060000 | 4.10.10.20.600.060.00.000 | Contributi da Regione per funzioni trasferite ai Comuni in materia di autorizzazione al funzionamento e accreditamento | €. | 86,953 | 87,045 | *92* |
| 40102060070000 | 4.10.10.20.600.070.00.000 | Altri contributi da Regione (Bilancio sociale) | €. | 7,704,177 | 5,787,771 | *(1,916,406)* |
| 40102060080000 | 4.10.10.20.600.110.00.000 | Fondo nazionale per le politiche sociali - risorse per ambiti distrettuali | €. | 6,241,663 | 6,358,761 | *117,098* |
| 40102060090000 | 4.10.10.20.600.120.00.000 | Fondo nazionale per le politiche sociali - quota per gestione amministrativa | €. | 0 | 0 | *0* |
| 40102060120000 | 4.10.10.20.600.145.00.000 | Fondo nazionale per le non autosufficienze - risorse per ambiti distrettuali | €. | 3,772,320 | 3,768,691 | *(3,629)* |
| 40102060130000 | 4.10.10.20.600.148.00.000 | Fondo nazionale per le non autosufficienze - risorse ATS | €. | 12,659,125 | 11,398,429 | *(1,260,696)* |
| 40102060150000 | 4.10.10.20.600.210.00.000 | Contributi da Comuni per attività socio assistenziali | €. | 0 | 0 | *0* |
| 40103000000000 | 4.10.10.30.000.000.00.000 | **A.1.C) Contributi c/esercizio da enti privati - Totale** | €. | **-** | **10,000** | ***10,000*** |

| *COD_COGE_NI* | *COD_COGE_NI_old* | *Descrizione* | | *Valore Netto al 31/12/2021* | *Valore Netto al 31/12/2022* | *Variazione* |
|---|---|---|---|---|---|---|
| 40103010000000 | 4.10.10.30.010.000.00.000 | Contributi da persone giuridiche private - Vincolati | €. | 0 | 10,000 | *10,000* |
| 40103020000000 | 4.10.10.30.020.000.00.000 | Contributi da persone fisiche private - Vincolati | €. | 0 | 0 | *0* |
| 40103030000000 | 4.10.10.30.030.000.00.000 | Contributo del Tesoriere - Indistinto | €. | 0 | 0 | *0* |
| 40103040000000 | 4.10.10.30.080.000.00.000 | Altri contributi da privati - Indistinto | €. | 0 | 0 | *0* |

| | | | | *Valore Netto al 31/12/2021* | *Valore Netto al 31/12/2022* | *Variazione* |
|---|---|---|---|---|---|---|
| 40110000000000 | 4.10.11.00.000.000.00.000 | **A.1a) Rettifica contributi c/esercizio per destinazione ad investimenti - Totale** | **€.** | **99,427** | **573** | **(98,854)** |
| 40110010000000 | 4.10.11.10.000.000.00.000 | **A.1a.A) Rettifica contributi c/esercizio per destinazione ad investimenti** | €. | **99,427** | **573** | ***(98,854)*** |

| *COD_COGE_NI* | *COD_COGE_NI_old* | *Descrizione* | | *Valore Netto al 31/12/2021* | *Valore Netto al 31/12/2022* | *Variazione* |
|---|---|---|---|---|---|---|
| 40110010010000 | 4.10.11.10.010.000.00.000 | Rettifica contributi c/esercizio per destinazione ad investimenti - Contributi da Regione per quota F.S. Regionale) | €. | 99,427 | 573 | *(98,854)* |
| 40110010020000 | 4.10.11.10.015.000.00.000 | Rettifica contributi c/esercizio per destinazione ad investimenti - Contributi da ATS/ASST/Fondazioni della Regione) | €. | 0 | 0 | *0* |
| 40110010030000 | 4.10.11.10.020.000.00.000 | Rettifica contributi c/esercizio per destinazione ad investimenti - altri contributi | €. | 0 | 0 | *0* |

| | | | | *Valore Netto al 31/12/2021* | *Valore Netto al 31/12/2022* | *Variazione* |
|---|---|---|---|---|---|---|
| 40120000000000 | 4.10.12.00.000.000.00.000 | **A.1b) Utilizzo fondi per quote inutilizzate contributi vincolati di esercizi precedenti - Totale** | **€.** | **17,316,697** | **40,070,756** | **22,754,059** |
| 40120010000000 | 4.10.12.10.000.000.00.000 | **A.1b.A) Utilizzo fondi per quote inutilizzate contributi vincolati di esercizi precedenti** | €. | **17,316,697** | **40,070,756** | **22,754,059** |

| *COD_COGE_NI* | *COD_COGE_NI_old* | *Descrizione* | | *Valore Netto al 31/12/2021* | *Valore Netto al 31/12/2022* | *Variazione* |
|---|---|---|---|---|---|---|
| 40120010010000 | 4.10.12.10.005.000.00.000 | Utilizzo fondi per quote inutilizzate contributi di esercizi precedenti da Regione o Prov. Aut. per quota F.S. regionale indistinto finalizzato | €. | 3,398,412 | 25,893,011 | *22,494,599* |
| 40120010020000 | 4.10.12.10.010.000.00.000 | Utilizzo fondi per quote inutilizzati contributi vincolati esercizi precedenti da Regione per quota FSR Vincolato | €. | 78,220 | 2,439,139 | *2,360,919* |
| 40120010030000 | 4.10.12.10.012.000.00.000 | Utilizzo fondi per quote inutilizzati contributi esercizi precedenti da Regione per quota FSR indistinto | €. | 1,454,383 | 1,470,530 | *16,147* |
| 40120010040000 | 4.10.12.10.013.000.00.000 | Utilizzo fondi per quote inutilizzate finanziamento di parte corrente per servizi socio-sanitari (ASSI) da contributi esercizi precedenti da Regione - quota FSR indistinto | €. | 246,394 | 272,347 | *25,953* |
| 40120010050000 | 4.10.12.10.015.000.00.000 | Utilizzo fondi per quote inutilizzati contributi vincolati esercizi precedenti da ATS/ASST/Fondazioni per quota FSR Vincolato | €. | 0 | 0 | *0* |

PRO SERVIRA

| | | | | | | |
|---|---|---|---|---|---|---|
| 40120010070000 | 4.10.12.10.020.000.00.000 | Utilizzo fondi per quote inutilizzati contributi vincolati esercizi precedenti da soggetti pubblici (extra fondo) Vincolati | €. | 12,076,084 | 9,965,068 | *(2,111,016)* |
| 40120010080000 | 4.10.12.10.025.000.00.000 | Utilizzo fondi per quote inutilizzati per servizi socio sanitari (ASSI) di contributi esercizi precedenti da Regione (extra fondo) | €. | 0 | 0 | *0* |
| 40120010080100 | 4.10.12.10.026.000.00.000 | (Utilizzo fondi per quote inutilizzate contributi vincolati esercizi precedenti da MEF - PNRR (extra fondo) Vincolati) | €. | 0 | 0 | *0* |
| 40120010130000 | 4.10.12.10.055.000.00.000 | Utilizzo fondi per quote inutilizzate contributi vincolati esercizi precedenti da privati (altro) | €. | 63,204 | 30,661 | *(32,543)* |

| | | | | *Valore Netto al 31/12/2021* | *Valore Netto al 31/12/2022* | *Variazione* |
|---|---|---|---|---|---|---|
| 40200000000000 | 4.10.20.00.000.000.00.000 | **A.2) Proventi e ricavi diversi - Totale** | **€.** | **36,911,481** | **27,113,998** | **(9,797,483)** |

| | | | | | | |
|---|---|---|---|---|---|---|
| 40201000000000 | 4.10.20.10.000.000.00.000 | **A.2.A) Ricavi per prestazioni sanitarie e sociosanitarie a rilevanza sanitaria - Totale** | €. | **36,740,596** | **26,949,274** | ***(9,791,322)*** |

| *COD_COGE_NI* | *COD_COGE_NI_old* | *Descrizione* | | *Valore Netto al 31/12/2021* | *Valore Netto al 31/12/2022* | *Variazione* |
|---|---|---|---|---|---|---|
| 40201040010010 | 4.10.20.10.040.010.01.000 | Ricavi per farmaci File F (escluso HCV) per la ATS di appartenenza | €. | 0 | 0 | *0* |
| 40201060050000 | 4.10.20.10.060.090.00.000 | (ricavi per Altre prestazioni - codice onere - 7 - File F, Doppio Canale, I Ciclo) | €. | 0 | 0 | *0* |
| 40201100060010 | 4.10.20.10.130.027.00.000 | Ricavi per cessioni di emocomponenti e cellule staminali di produzione regionale VS ATS, ASST, IRCCS della Regione | €. | 0 | 0 | *0* |
| 40201100060020 | 4.10.20.10.130.028.00.000 | Ricavi per cessioni di emocomponenti e cellule staminali NON di produzione regionale VS ATS, ASST, IRCCS della Regione | €. | 0 | 0 | *0* |
| 40201100070010 | 4.10.20.10.130.029.00.000 | Prestazioni assistenza domiciliare integrata (ADI) per ATS di appartenenza | €. | 0 | 0 | *0* |
| 40201100070020 | 4.10.20.10.130.030.00.000 | Prestazioni assistenza domiciliare integrata (ADI) per altre ATS lombarde) | €. | 0 | 0 | *0* |
| 40201100080000 | 4.10.20.10.130.050.00.000 | Prestazioni di trasporto ambulanze ed elisoccorso Fuori regione (Mobilità attiva in compensazione) | €. | 0 | 0 | *0* |
| 40201110010000 | 4.10.20.10.190.010.00.000 | Altre prestazioni sanitarie v/ATS di appartenenza | €. | 0 | 0 | *0* |
| 40201110010100 | 4.10.20.10.190.012.00.000 | Subacuti v/ATS di appartenenza | €. | 0 | 0 | *0* |
| 40201110010200 | 4.10.20.10.190.014.00.000 | Nuove Reti Sanitarie v/ATS di appartenenza | €. | 0 | 0 | *0* |
| 40201110020000 | 4.10.20.10.190.020.00.000 | Altre prestazioni sanitarie verso altre ATS/ASST/Fondazioni lombardi | €. | 0 | 0 | *0* |
| 40201110030000 | 4.10.20.10.190.021.00.000 | Ricavi per prestazioni di cure palliative domiciliari per ATS di appartenenza | €. | 0 | 0 | *0* |
| 40201110040000 | 4.10.20.10.190.022.00.000 | Ricavi per prestazioni di cure palliative domiciliari per altre ATS lombarde | €. | 0 | 0 | *0* |
| 40201110043000 | 4.10.20.10.190.023.00.000 | Altre prestazioni sanitarie verso altre ATS/ASST/Fondazioni lombardi | €. | 0 | 0 | *0* |
| 40201110046000 | 4.10.20.10.190.024.00.000 | Ricavi per prestazioni di cure palliative residenziali per altre ATS lombarde | €. | 0 | 0 | *0* |
| 40201110020100 | 4.10.20.10.190.025.00.000 | Subacuti v/altre ATS/ASST/IRCCS | €. | 0 | 0 | *0* |
| 40201110020200 | 4.10.20.10.190.026.00.000 | Nuove Reti Sanitarie v/altre ATS/ASST/IRCCS | €. | 0 | 0 | *0* |
| 40201110050000 | 4.10.20.10.190.030.00.000 | Altre prestazioni sanitarie ad altri soggetti pubblici | €. | 0 | 0 | *0* |
| 40201110060000 | 4.10.20.10.190.040.00.000 | Prestazioni assistenza integrativa da pubblico (extraregione) - (soggette a compensazione) | €. | 0 | 0 | *0* |
| 40201110070000 | 4.10.20.10.190.041.00.000 | Prestazioni assistenza protesica da pubblico (extraregione) - (soggette a compensazione) | €. | 0 | 0 | *0* |
| 40201110080000 | 4.10.20.10.190.050.00.000 | Altre prestazioni sanitarie a soggetti pubblici extraregione (soggette a compensazione) | €. | 0 | 0 | *0* |
| 40201110090000 | 4.10.20.10.190.055.00.000 | Altre prestazioni sanitarie a soggetti pubblici extraregione (non in compensazione) | €. | 0 | 0 | *0* |
| 40201120030000 | 4.10.20.10.200.020.00.000 | Altre prestazioni socio sanitarie verso altre ATS/ASST/Fondazioni lombardi | €. | 0 | 0 | *0* |
| 40201120040000 | 4.10.20.10.200.030.00.000 | Altre prestazioni socio sanitarie ad altri soggetti pubblici | €. | 0 | 0 | *0* |
| 40201140020000 | 4.10.20.10.300.020.00.000 | Ricavi per consulenza sanitaria v/altre ATS-ASST-Fondazioni della Regione) | €. | 0 | 0 | *0* |
| 40201140030000 | 4.10.20.10.300.030.00.000 | Ricavi per consulenza sanitaria ad altri soggetti pubblici | €. | 0 | 0 | *0* |
| 40201140050000 | 4.10.20.10.300.060.00.000 | Ricavi per consulenza sanitaria a privati | €. | 0 | 0 | *0* |
| 40201150010000 | 4.10.20.10.400.010.00.000 | Ricavi per prestazioni sanitarie erogate a soggetti privati | €. | 0 | 0 | *0* |
| 40201150020000 | 4.10.20.10.400.110.00.000 | Ricavi per prestazioni socio sanitarie a soggetti privati | €. | 0 | 0 | *0* |
| 40201160020000 | 4.10.20.10.500.020.00.000 | Ricavi per libera professione ex art. 55 c.1 lett. a) - b) Ccnl - (Area specialistica) | €. | 350 | 0 | *(350)* |
| 40201160030000 | 4.10.20.10.500.030.00.000 | Ricavi per libera professione ex art. 55 c.1 lett. a) - b) Ccnl - (Area sanità pubblica) | €. | 16,554 | 15,080 | *(1,474)* |
| 40201160040000 | 4.10.20.10.500.110.00.000 | Ricavi per servizi di consulenza sanitaria in area pagamento (art. 55 c.1 lett. c) d) ed ex art. 57-58 CCNL | €. | 18,645 | 16,725 | *(1,920)* |

P.C.R.B.A.

| | | | | | | |
|---|---|---|---|---|---|---|
| 40201160050000 | 4.10.20.10.500.120.00.000 | Ricavi per servizi di consulenza sanitaria in area pagamento (art. 55 c.1 lett. c) d) ed ex art. 57-58 CCNL) verso ATS-ASST-Fondazioni della Regione | €. | 0 | 0 | 0 |
| 40201160060000 | 4.10.20.10.500.210.00.000 | Ricavi per prestazioni sanitarie intramoenia - Altro | €. | 0 | 0 | 0 |
| 40201170010000 | 4.10.20.10.600.110.00.000 | Ricavi di ATS per attività di prevenzione e sicurezza ambiente di lavoro - certificazioni | €. | 411,091 | 394,329 | (16,762) |
| 40201170020000 | 4.10.20.10.600.120.00.000 | Ricavi di ATS per attività di prevenzione e sicurezza ambiente di lavoro - sanzioni | €. | 1,002,350 | 1,411,410 | 409,060 |
| 40201180010000 | 4.10.20.10.600.210.00.000 | Ricavi di ATS per attività di igiene pubblica ed ambientale - certificazioni | €. | 366,646 | 352,419 | (14,227) |
| 40201180020000 | 4.10.20.10.600.220.00.000 | Ricavi di ATS per attività di igiene pubblica ed ambientale - sanzioni | €. | 108,394 | 100,259 | (8,135) |
| 40201190010000 | 4.10.20.10.600.310.00.000 | Ricavi di ATS per attività nel campo igiene degli alimenti - certificazioni | €. | 219,846 | 229,160 | 9,314 |
| 40201190020000 | 4.10.20.10.600.320.00.000 | Ricavi di ATS per attività nel campo igiene degli alimenti - sanzioni | €. | 362,227 | 440,260 | 78,033 |
| 40201200010000 | 4.10.20.10.600.410.00.000 | Ricavi di ATS attività veterinaria da privato - certificazioni | €. | 1,499,010 | 1,624,790 | 125,780 |
| 40201200020000 | 4.10.20.10.600.420.00.000 | Ricavi di ATS attività veterinaria da privato - sanzioni | €. | 368,909 | 499,188 | 130,279 |
| 40201200030000 | 4.10.20.10.600.450.00.000 | Ricavi di ATS attività veterinaria da pubblico | €. | 0 | 0 | 0 |
| 40201210010000 | 4.10.20.10.600.800.00.000 | Ricavi di ATS per attività di prevenzione, salute ambiente di lavoro, igiene pubblica ed ambientale verso ATS/ASST/Fondazioni della Regione | €. | 359,429 | 79,046 | (280,383) |
| 40201220010000 | 4.10.20.10.650.010.00.000 | Ricavi di ATS per sanzioni amministrative art. 12-bis, L.R. 31/1997 - a soggetti privati | €. | 82,361 | 170,500 | 88,139 |
| 40201220020000 | 4.10.20.10.650.020.00.000 | Ricavi di ATS per sanzioni amministrative art. 12-bis, L.R. 31/1997 ATS/ASST/Fondazioni della Regione | €. | 20,000 | 14,000 | (6,000) |
| 40201230010000 | 4.10.20.10.800.010.00.000 | Altri ricavi propri di ATS - a soggetti privati | €. | 693,457 | 850,707 | 157,250 |
| 40201240020000 | 4.10.20.10.020.900.00.000 | REGIONE: Prestazioni servizi farmaceutica convenzionata Fuori regione (Mobilità attiva in compensazione) | €. | 600,033 | 646,119 | 46,086 |
| 40201240030000 | 4.10.20.10.040.900.00.000 | REGIONE: Prestazioni termali Fuori regione (Mobilità attiva in compensazione) | €. | 454,954 | 984,531 | 529,577 |
| 40201250000000 | 4.10.20.10.100.900.00.000 | REGIONE: Altre prestazioni sanitarie - Mobilità attiva internazionale | €. | 0 | 0 | 0 |
| 40201250010000 | 4.10.20.10.100.900.10.000 | Ricoveri Ricavi - Mobilità attiva internazionale | €. | 227,768 | 316,983 | 89,215 |
| 40201250020000 | 4.10.20.10.100.900.20.000 | Ambulatoriale Ricavi - Mobilità attiva internazionale | €. | 12,445 | 15,189 | 2,744 |
| 40201250030000 | 4.10.20.10.100.900.30.000 | Altre prestazioni sanitarie Ricavi - Mobilità attiva internazionale | €. | 219 | 25 | (194) |
| 40201250040000 | 4.10.20.10.100.900.31.000 | Altre prestazioni sanitarie a rilevanza sanitaria - Mobilità attiva Internazionale rilevata dalle ASST, IRCCS | €. | 0 | 0 | 0 |
| 40201250050000 | 4.10.20.10.100.900.32.000 | Ricoveri - Mobilità attiva internazionale rilevata dalle ASST, IRCCS | €. | 0 | 0 | 0 |
| 40201250060000 | 4.10.20.10.100.900.33.000 | Ambulatoriale - Mobilità attiva Internazionale rilevata dalle ASST, IRCCS | €. | 0 | 0 | 0 |
| 40201250070000 | 4.10.20.10.100.900.34.000 | Altre prestazioni sanitarie e sociosanitarie a rilevanza sanitaria ad Aziende sanitarie e casse mutua estera - (fatturate direttamente) | €. | 0 | 0 | 0 |
| 40201260000000 | 4.10.20.10.110.900.00.000 | REGIONE: Prestazioni di ricovero da privati verso residenti extraregione in compensazione (mobilità attiva) | €. | 27,602,567 | 15,939,905 | (11,662,662) |
| 40201260010000 | 4.10.20.10.120.900.00.000 | REGIONE: Prestazioni ambulatoriali da privati verso residenti extraregione in compensazione (mobilità attiva) - escluso PS non seguito da Ricovero | €. | 1,984,908 | 2,474,646 | 489,738 |
| 40201260020000 | 4.10.20.10.120.901.00.000 | REGIONE: Prestazioni di pronto soccorso non seguite da ricovero da priv. Extraregione in compensazione (mobilità attiva) | €. | 0 | 0 | 0 |
| 40201270010000 | 4.10.20.10.190.900.00.000 | REGIONE: Prestazioni di File F da privati verso residenti extraregione in compensazione (mobilità attiva) | €. | 306,523 | 374,003 | 67,480 |
| 40201280010000 | 4.10.20.10.200.900.00.000 | REGIONE: Altre prestazioni sanitarie erogate da privati verso residenti extraregione in compensazione (mobilità attiva) | €. | 21,910 | 0 | (21,910) |

| | | | | | | |
|---|---|---|---|---|---|---|
| 40202000000000 | 4.10.20.20.000.000.00.000 | **A.2.B) Ricavi per prestazioni non sanitarie - Totale** | €. | **148,872** | **141,667** | **(7,205)** |

| *COD_COGE_NI* | *COD_COGE_NI_old* | *Descrizione* | | *Valore Netto al 31/12/2021* | *Valore Netto al 31/12/2022* | *Variazione* |
|---|---|---|---|---|---|---|
| 40202020000000 | 4.10.20.20.020.010.00.000 | Buoni mensa | €. | 137,872 | 138,200 | 328 |
| 40202030000000 | 4.10.20.20.030.010.00.000 | Proventi da sperimentazione farmaci | €. | 0 | 1,500 | 1,500 |
| 40202050010000 | 4.10.20.20.050.010.00.000 | Ricavi per formazione | €. | 0 | 1,967 | 1,967 |
| 40202050020000 | 4.10.20.20.050.020.00.000 | Ricavi per formazione verso ATS/ASST/Fondazioni della Regione | €. | 0 | 0 | 0 |
| 40202070010000 | 4.10.20.20.080.010.00.000 | Altri ricavi per prestazioni non sanitarie verso ATS/ASST/Fondazioni della Regione | €. | 0 | 0 | 0 |
| 40202070020000 | 4.10.20.20.080.011.00.000 | Altri concorsi, recuperi e rimborsi da parte della Regione - GSA | €. | 0 | 0 | 0 |
| 40202070030000 | 4.10.20.20.080.030.00.000 | Altri ricavi per prestazioni non sanitarie verso altri enti pubblici | €. | 0 | 0 | 0 |

RI.S.C.R.I.B.A.

| | | | | | | |
|---|---|---|---|---|---|---|
| 40202070040000 | 4.10.20.20.080.080.00.000 | Altri ricavi per prestazioni non sanitarie verso privati | €. | 11,000 | 0 | (11,000) |

| | | | | | | |
|---|---|---|---|---|---|---|
| 40203000000000 | 4.10.20.30.000.000.00.000 | **A.2.C) Altri proventi - Totale** | €. | **22,013** | **23,057** | ***1,044*** |

| COD_COGE_NI | COD_COGE_NI_old | Descrizione | | Valore Netto al 31/12/2021 | Valore Netto al 31/12/2022 | Variazione |
|---|---|---|---|---|---|---|
| 40203010000000 | 4.10.20.30.010.010.00.000 | Affitti attivi | €. | 15,478 | 15,577 | 99 |
| 40203030000000 | 4.10.20.30.010.020.00.000 | Altri proventi non sanitari | €. | 0 | 0 | 0 |
| 40203040000000 | 4.10.20.30.080.010.00.000 | Altri proventi diversi verso ATS/ASST/Fondazioni della Regione | €. | 0 | 0 | 0 |
| 40203050000000 | 4.10.20.30.080.030.00.000 | Altri proventi diversi verso altri enti pubblici | €. | 0 | 0 | 0 |
| 40203060000000 | 4.10.20.30.080.080.00.000 | Altri proventi diversi verso privati | €. | 6,535 | 7,480 | 945 |

| | | | | Valore Netto al 31/12/2021 | Valore Netto al 31/12/2022 | Variazione |
|---|---|---|---|---|---|---|
| 40300000000000 | 4.10.30.00.000.000.00.000 | **A.3) Concorsi, recuperi, rimborsi per attività tipiche - Totale** | **€.** | **1,083,062** | **802,670** | **(280,392)** |

| | | | | | | |
|---|---|---|---|---|---|---|
| 40301000000000 | 4.10.30.10.000.000.00.000 | **A.3.A) Rimborsi assicurativi - Totale** | €. | **105** | **150** | ***45*** |

| COD_COGE_NI | COD_COGE_NI_old | Descrizione | | Valore Netto al 31/12/2021 | Valore Netto al 31/12/2022 | Variazione |
|---|---|---|---|---|---|---|
| 40301010000000 | 4.10.30.10.010.000.00.000 | Rimborsi assicurativi | €. | 105 | 150 | 45 |

| | | | | | | |
|---|---|---|---|---|---|---|
| 40302000000000 | 4.10.30.20.000.000.00.000 | **A.3.B) Altri concorsi, recuperi e rimborsi per attività tipiche - Totale** | €. | **1,082,957** | **802,520** | ***(280,437)*** |

| COD_COGE_NI | COD_COGE_NI_old | Descrizione | | Valore Netto al 31/12/2021 | Valore Netto al 31/12/2022 | Variazione |
|---|---|---|---|---|---|---|
| 40302010010000 | 4.10.30.20.010.010.00.000 | Rimborso personale comandato e convenzionato c/o ATS/ASST/Fondazioni della Regione | €. | 421,671 | 307,527 | (114,144) |
| 40302010020000 | 4.10.30.20.010.030.00.000 | Rimborso personale comandato e convenzionato c/o altri enti pubblici | €. | 58,420 | 40,796 | (17,624) |
| 40302010030000 | 4.10.30.20.010.060.00.000 | Rimborso personale comandato e convenzionato c/o Regione Lombardia | €. | 48,959 | 58,061 | 9,102 |
| 40302030040000 | 4.10.30.20.030.035.00.000 | (Rimborsi per Cessione di emocomponenti Extraregione) | €. | 0 | 0 | 0 |
| 40302030060000 | 4.10.30.20.030.070.00.000 | Rimborsi per vaccinazioni in copagamento | €. | 0 | 0 | 0 |
| 40302040010000 | 4.10.30.20.040.010.00.000 | Rimborso per acquisto altri beni da parte di ATS/ASST/Fondazioni della Regione | €. | 0 | 0 | 0 |
| 40302040020000 | 4.10.30.20.040.030.00.000 | Rimborso per acquisto altri beni da parte di altri enti pubblici | €. | 0 | 0 | 0 |
| 40302050010000 | 4.10.30.20.050.010.00.000 | Altri concorsi, recuperi e rimborsi per attività tipiche da parte di ATS/ASST/Fondazioni della Regione | €. | 206,071 | 6,647 | (199,424) |
| 40302050020000 | 4.10.30.20.050.030.00.000 | Altri concorsi, recuperi e rimborsi per attività tipiche da parte di altri enti pubblici | €. | 161,762 | 124,173 | (37,589) |
| 40302050030000 | 4.10.30.20.050.060.00.000 | Altri concorsi, recuperi e rimborsi per attività tipiche da parte di Regione Lombardia | €. | 0 | 0 | 0 |
| 40302050040010 | 4.10.30.20.050.070.00.000 | Ricavi GSA per differenziale saldo mobilità interregionale | €. | 0 | 0 | 0 |
| 40302050040020 | 4.10.30.20.050.075.00.000 | Altre prestazioni sanitarie e sociosanitarie a rilevanza sanitaria erogate a soggetti pubblici Extraregione | €. | 0 | 0 | 0 |
| 40302050040030 | 4.10.30.20.050.075.00.100 | (Rimborsi per Cessione emoderivati Extraregione nel circuito SRC (in compensazione)) | €. | 0 | 0 | 0 |
| 40302060010000 | 4.10.30.20.080.010.00.000 | Recuperi da personale dipendente (vitto, alloggio, ...) | €. | 805 | 964 | 159 |
| 40302060030000 | 4.10.30.20.080.025.00.000 | Concorsi, recuperi, rimborsi da esternalizzazioni di servizi | €. | 0 | 0 | 0 |
| 40302060110000 | 4.10.30.20.080.080.00.000 | Altri ricavi per concorsi, recuperi e rimborsi verso privati | €. | 185,269 | 264,352 | 79,083 |
| 40302070040000 | 4.10.30.20.060.930.00.000 | REGIONE: Rimborso per Pay back sui dispositivi medici | €. | 0 | 0 | 0 |

| | | | | | | |
|---|---|---|---|---|---|---|
| 40400000000000 | 4.10.40.00.000.000.00.000 | **A.4) Compartecipazione alla spesa per prestazioni sanitarie - Totale** | **€.** | **-** | **-** | **0** |

| COD_COGE_NI | COD_COGE_NI_old | Descrizione | | Valore Netto al 31/12/2021 | Valore Netto al 31/12/2022 | Variazione |
|---|---|---|---|---|---|---|

RISERVATA

| | | | | | | |
|---|---|---|---|---|---|---|
| 40410010000000 | 4.10.40.10.000.000.00.000 | Ticket sulle prestazioni di specialistica ambulatoriale | €. | 0 | 0 | 0 |
| 40420010000000 | 4.10.40.20.000.000.00.000 | Ticket sul prontosoccorso | €. | 0 | 0 | 0 |

| | | | | | | |
|---|---|---|---|---|---|---|
| 40500000000000 | 4.10.50.00.000.000.00.000 | **A.5) Costi capitalizzati - Totale** | **€.** | **1,406,921** | **1,507,263** | **100,342** |

| *COD_COGE_NI* | *COD_COGE_NI_old* | *Descrizione* | | *Valore Netto al 31/12/2021* | *Valore Netto al 31/12/2022* | *Variazione* |
|---|---|---|---|---|---|---|
| 40510010010000 | 4.10.50.10.010.010.00.000 | Quota contributi c/capitale da utilizzo finanziamenti per investimenti da Regione | €. | 510,316 | 569,089 | 58,773 |
| 40510010020000 | 4.10.50.10.010.012.00.000 | Quota contributi c/capitale da utilizzo finanziamenti per investimenti da Regione - Beni di prima dotazione | €. | 578,345 | 578,345 | 0 |
| 40510010030100 | 4.10.50.10.010.021.00.000 | (Quota contributi c/capitale da utilizzo finanziamenti per investimenti dallo Stato)-PNRR/PNC | €. | 0 | 0 | 0 |
| 40510020010000 | 4.10.50.10.015.010.00.000 | Quota contributi c/esercizio da contributi FSR destinati a investimenti | €. | 127,920 | 145,398 | 17,478 |
| 40510020020000 | 4.10.50.10.015.020.00.000 | Quota contributi c/esercizio da altri contributi destinati a investimenti | €. | 9,845 | 23,726 | 13,881 |
| 40510030010000 | 4.10.50.10.020.010.00.000 | Costi capitalizzati da utilizzo riserva plusvalenze da reinvestire | €. | 153,481 | 176,390 | 22,909 |
| 40510030020000 | 4.10.50.10.020.020.00.000 | Costi capitalizzati da utilizzo riserva successioni e donazioni | €. | 27,014 | 14,315 | (12,699) |
| 40510030030000 | 4.10.50.10.020.030.00.000 | Costi capitalizzati da utilizzo riserva per investimenti | €. | 0 | 0 | 0 |

| | | | | *Valore Netto al 31/12/2021* | *Valore Netto al 31/12/2022* | *Variazione* | **Costi da utilizzo contributi 2022** | **Costi da utilizzo contributi DI CUI SOCIO-SAN** | **Costi da contributi 2022** | **Costi da contributi DI CUI SOCIO-SAN** |
|---|---|---|---|---|---|---|---|---|---|---|
| 50000000000000 | 4.20.00.00.000.000.00.000 | **B) COSTI DELLA PRODUZIONE** | **€.** | **1,800,324,257** | **1,857,651,146** | ***57,326,889*** | **24,806,873** | **272,347** | **5,676,232** | **38,965** |

| | | | | *Valore Netto al 31/12/2021* | *Valore Netto al 31/12/2022* | *Variazione* | *Costi da utilizzo contributi 2022* | *Costi da utilizzo contributi DI CUI SOCIO-SAN* | *Costi da contributi 2022* | *Costi da contributi DI CUI SOCIO-SAN* |
|---|---|---|---|---|---|---|---|---|---|---|
| 50100000000000 | 4.20.05.00.000.000.00.000 | **B.1) Acquisti di beni - Totale** | **€.** | **33,344,121** | **34,400,539** | **1,056,418** | **15,000** | **-** | **3,880** | **-** |
| 50101000000000 | 4.20.05.10.000.000.00.000 | **B.1.A) Acquisti di beni sanitari - Totale** | €. | **33,005,337** | **34,075,767** | ***1,070,430*** | **-** | **-** | **-** | **-** |

| *COD_COGE_NI* | *COD_COGE_NI_old* | *Descrizione* | | *Valore Netto al 31/12/2021* | *Valore Netto al 31/12/2022* | *Variazione* | *Costi da utilizzo contributi 2022* | *Costi da utilizzo contributi DI CUI SOCIO-SAN* | *Costi da contributi 2022* | *Costi da contributi DI CUI SOCIO-SAN* |
|---|---|---|---|---|---|---|---|---|---|---|
| 50101010010010 | 4.20.05.10.010.010.01.050 | Farmaceutici: Specialità Medicinali (File F escluso HCV) | €. | 0 | 0 | 0 | 0 | 0 | 0 | 0 |
| 50101010010020 | 4.20.05.10.010.010.01.070 | Farmaceutici: Specialità Medicinali (HCV) | €. | 0 | 0 | 0 | 0 | 0 | 0 | 0 |
| 50101010010030 | 4.20.05.10.010.010.02.000 | Farmaceutici: Specialità Medicinali (altro: farmaci ospedalieri) | €. | 12,697 | 15,460 | 2,763 | 0 | 0 | 0 | 0 |
| 50101010020010 | 4.20.05.10.010.020.00.000 | Farmaceutici: Specialità Medicinali (Doppio Canale ex Nota CUF 37) | €. | 29,587,945 | 31,005,498 | 1,417,553 | 0 | 0 | 0 | 0 |
| 50101010040010 | 4.20.05.10.010.810.00.000 | Farmaceutici: Specialità Medicinali da ATS/ASST/Fondazioni della Regione) | €. | 0 | 0 | 0 | 0 | 0 | 0 | 0 |
| 50101020010000 | 4.20.05.10.020.010.00.000 | Farmaceutici: Ossigeno) | €. | 0 | 0 | 0 | 0 | 0 | 0 | 0 |
| 50101020020000 | 4.20.05.10.020.020.00.000 | Farmaceutici: Ossigeno (Doppio Canale) | €. | 0 | 0 | 0 | 0 | 0 | 0 | 0 |
| 50101030010000 | 4.20.05.10.025.010.00.000 | Farmaceutici: Specialità Medicinali SENZA AIC) | €. | 0 | 0 | 0 | 0 | 0 | 0 | 0 |
| 50101030020000 | 4.20.05.10.025.020.00.000 | Farmaceutici: Galenici e altri medicinali SENZA AIC) | €. | 0 | 0 | 0 | 0 | 0 | 0 | 0 |
| 50101030030000 | 4.20.05.10.025.030.00.000 | Farmaceutici: Ossigeno e gas medicali SENZA AIC) | €. | 9,077 | 6,926 | (2,151) | 0 | 0 | 0 | 0 |
| 50101040010010 | 4.20.05.10.030.010.00.000 | Emoderivati | €. | 0 | 0 | 0 | 0 | 0 | 0 | 0 |
| 50101040010030 | 4.20.05.10.030.020.00.000 | Emoderivati (Doppio Canale ex Nota CUF 37) | €. | 0 | 0 | 0 | 0 | 0 | 0 | 0 |
| 50101040030010 | 4.20.05.10.030.910.00.000 | (Emoderivati di produzione regionale da ATS/ASST/IRCCS/Fondazioni della Regione fuori circuito SRC) | €. | 2,767 | 0 | (2,767) | 0 | 0 | 0 | 0 |
| 50101040030020 | 4.20.05.10.030.920.00.000 | (Emoderivati di produzione regionale da ATS/ASST/IRCCS/Fondazioni della Regione nel circuito SRC) | €. | 0 | 0 | 0 | 0 | 0 | 0 | 0 |
| 50101040030030 | 4.20.05.10.030.930.00.000 | Emoderivati di produzione regionale da altri soggetti | €. | 0 | 0 | 0 | 0 | 0 | 0 | 0 |

RIS.CRIBA

| | | | | | | | | | | | |
|---|---|---|---|---|---|---|---|---|---|---|---|
| 50101050010000 | 4.20.05.10.040.010.00.000 | Prodotti dietetici | €. | 0 | 0 | 0 | 0 | 0 | 0 | 0 |
| 50101060010000 | 4.20.05.10.050.010.00.000 | Dispositivi medici: Cnd W - Materiali Diagnostici in vitro | €. | 637,415 | 465,913 | (171,502) | 0 | 0 | 0 | 0 |
| 50101060020000 | 4.20.05.10.050.020.00.000 | Dispositivi medici: Cnd Z - Materiali diagnostici (materiale per apparecchiature sanitare e relativi componenti) | €. | 206 | 34 | (172) | 0 | 0 | 0 | 0 |
| 50101060030000 | 4.20.05.10.050.030.00.000 | Prodotti chimici: Materiali diagnostici (senza Cnd) | €. | 96,848 | 116,528 | 19,680 | 0 | 0 | 0 | 0 |
| 50101070010000 | 4.20.05.10.060.011.00.000 | Dispositivi Medici: Cnd A - Dispositivi da somministrazione, prelievo e raccolta | €. | 12,609 | 8,532 | (4,077) | 0 | 0 | 0 | 0 |
| 50101070020000 | 4.20.05.10.060.012.00.000 | Dispositivi Medici: Cnd K, L - Strumentario chirurgico | €. | 357 | 519 | 162 | 0 | 0 | 0 | 0 |
| 50101070030000 | 4.20.05.10.060.013.00.000 | Dispositivi Medici: Cnd H - Dispositivi di sutura | €. | 8,108 | 5,055 | (3,053) | 0 | 0 | 0 | 0 |
| 50101070040000 | 4.20.05.10.060.014.00.000 | Dispositivi Medici: Cnd M - Dispositivi per medicazioni generali e specialistiche | €. | 511 | 3,585 | 3,074 | 0 | 0 | 0 | 0 |
| 50101070050000 | 4.20.05.10.060.015.00.000 | Dispositivi Medici: Cnd T - Dispositivi di protezione e ausili per incontinenza (d. lgs. 46/97) | €. | 3,229 | 1,331 | (1,898) | 0 | 0 | 0 | 0 |
| 50101070070000 | 4.20.05.10.060.017.00.000 | Dispositivi Medici: Cnd B; G; N; Q; R; U - Presidi medico-chirurgici specialistici | €. | 0 | 342 | 342 | 0 | 0 | 0 | 0 |
| 50101070080000 | 4.20.05.10.060.018.00.000 | Dispositivi Medici: Cnd: D; S; V - Disinfettanti, prodotti per sterilizzazione e dispositivi vari | €. | 15,428 | 18,578 | 3,150 | 0 | 0 | 0 | 0 |
| 50101070090000 | 4.20.05.10.060.020.00.000 | Dispositivi per appar. Cardiocircolatorio Cnd: C | | 235 | 439 | 204 | 0 | 0 | 0 | 0 |
| 50101070100000 | 4.20.05.10.060.030.00.000 | Dispositivi medici con repertorio e senza CND (tipo 2, kit) | €. | 0 | 0 | 0 | 0 | 0 | 0 | 0 |
| 50101080010000 | 4.20.05.10.070.010.00.000 | Materiale chirurgico e prodotti per uso veterinario | €. | 8,926 | 44 | (8,882) | 0 | 0 | 0 | 0 |
| 50101110020000 | 4.20.05.10.100.020.00.000 | Materiali per la profilassi igienico-sanitari: vaccini | €. | 0 | 0 | 0 | 0 | 0 | 0 | 0 |
| 50101120010000 | 4.20.05.10.120.010.00.000 | Prodotti farmaceutici per uso veterinario | €. | 46,226 | 48,023 | 1,797 | 0 | 0 | 0 | 0 |
| 50101130010000 | 4.20.05.10.130.010.00.000 | (Sangue ed emocomponenti da privato nel circuito SRC) | €. | 12,258 | 0 | (12,258) | 0 | 0 | 0 | 0 |
| 50101130010200 | 4.20.05.10.130.010.00.200 | (Sangue ed emocomponenti da privato fuori dal circuito SRC) | €. | 0 | 11,377 | 11,377 | 0 | 0 | 0 | 0 |
| 50101130020000 | 4.20.05.10.130.800.00.000 | Sangue ed emocomponenti acquistati Extraregione | €. | 0 | 0 | 0 | 0 | 0 | 0 | 0 |
| 50101130030000 | 4.20.05.10.130.810.00.000 | (Sangue ed emocomponenti da ATS/ASST/Fondazioni della Regione nel circuito SRC) | €. | 0 | 0 | 0 | 0 | 0 | 0 | 0 |
| 50101140010000 | 4.20.05.10.800.010.00.000 | Altri beni e prodotti sanitari (PRODOTTI SENZA REPERTORIO E/O CND) | €. | 88,953 | 190,948 | 101,995 | 0 | 0 | 0 | 0 |
| 50101150000000 | 4.20.05.10.800.810.00.000 | Altri beni e prodotti sanitari da ATS/ASST/Fondazioni della Regione | €. | 2,461,542 | 2,176,635 | (284,907) | 0 | 0 | 0 | 0 |
| 50101150010010 | 4.20.05.10.800.811.00.000 | Altri beni e prodotti sanitari (Prodotti farmaceutici ed emoderivati) da ATS/ASST/Fondazioni della Regione | €. | 0 | 0 | 0 | 0 | 0 | 0 | 0 |
| 50101150020000 | 4.20.05.10.800.813.00.000 | Altri beni e prodotti sanitari (Dispositivi Medici) da ATS/ASST/Fondazioni della Regione | €. | 38,000 | 0 | (38,000) | 0 | 0 | 0 | 0 |
| 50101150030000 | 4.20.05.10.800.814.00.000 | Altri beni e prodotti sanitari (Prodotti dietetici) da ATS/ASST/Fondazioni della Regione | €. | 0 | 0 | 0 | 0 | 0 | 0 | 0 |
| 50101150040000 | 4.20.05.10.800.815.00.000 | Altri beni e prodotti sanitari (Materiali per la profilassi - vaccini) da ATS/ASST/Fondazioni della Regione | €. | 2,423,542 | 2,176,635 | (246,907) | 0 | 0 | 0 | 0 |
| 50101150050000 | 4.20.05.10.800.816.00.000 | Altri beni e prodotti sanitari (Prodotti chimici) da ATS/ASST/Fondazioni della Regione | €. | 0 | 0 | 0 | 0 | 0 | 0 | 0 |
| 50101150060000 | 4.20.05.10.800.817.00.000 | Altri beni e prodotti sanitari (Materiali e prodotti per uso veterinario) da ATS/ASST/Fondazioni della Regione | €. | 0 | 0 | 0 | 0 | 0 | 0 | 0 |
| 50101150070000 | 4.20.05.10.800.818.00.000 | Altri beni e prodotti sanitari Altri beni e prodotti sanitari) da ATS/ASST/Fondazioni della Regione | €. | 0 | 0 | 0 | 0 | 0 | 0 | 0 |
| 50102000000000 | 4.20.05.20.000.000.00.000 | **B.1.B) Acquisti di beni non sanitari - Totale** | €. | **338,784** | **324,772** | ***(14,012)*** | 15,000 | - | 3,880 | - |

| *COD_COGE_NI* | *COD_COGE_NI_old* | *Descrizione* | | *Valore Netto al 31/12/2021* | *Valore Netto al 31/12/2022* | *Variazione* | *Costi da utilizzo contributi 2022* | ***Costi da utilizzo contributi DI CUI SOCIO-SAN*** | ***Costi da contributi 2022*** | ***Costi da contributi DI CUI SOCIO-SAN*** |
|---|---|---|---|---|---|---|---|---|---|---|
| 50102010000000 | 4.20.05.20.010.010.00.000 | Prodotti alimentari | €. | 0 | 0 | 0 | 0 | 0 | 0 | 0 |
| 50102020000000 | 4.20.05.20.020.010.00.000 | Materiale di guardaroba, di pulizia e di convivenza in genere | €. | 24,967 | 10,738 | (14,229) | 0 | 0 | 0 | 0 |
| 50102030010000 | 4.20.05.20.030.010.00.000 | Carburanti e lubrificanti | €. | 127,138 | 145,531 | 18,393 | 0 | 0 | 0 | 0 |
| 50102030020000 | 4.20.05.20.030.020.00.000 | Combustibili | €. | 0 | 0 | 0 | 0 | 0 | 0 | 0 |
| 50102040000000 | 4.20.05.20.040.010.00.000 | Cancelleria e stampati | €. | 83,001 | 60,902 | (22,099) | 15,000 | 0 | 3,880 | 0 |
| 50102050000000 | 4.20.05.20.050.010.00.000 | Supporti informatici e materiale per EDP | €. | 24,589 | 58,433 | 33,844 | 0 | 0 | 0 | 0 |

RISERVATO

| | | | | | | | | | | | |
|---|---|---|---|---|---|---|---|---|---|---|---|
| 50102060010000 | 4.20.05.20.060.010.00.000 | Materiale per manutenzioni e riparazioni immobili e loro pertinenze | €. | 2,698 | 4,481 | 1,783 | 0 | 0 | 0 | 0 |
| 50102060020000 | 4.20.05.20.060.020.00.000 | Materiale per manutenzioni e riparazioni mobili e macchine | €. | 0 | 0 | 0 | 0 | 0 | 0 | 0 |
| 50102060030000 | 4.20.05.20.060.030.00.000 | Materiale per manutenzioni e riparazioni attrezzature tecnico scientifico sanitarie | €. | 0 | 0 | 0 | 0 | 0 | 0 | 0 |
| 50102060040000 | 4.20.05.20.060.040.00.000 | Materiale per manutenzioni e riparazioni attrezzature tecnico economali | €. | 0 | 0 | 0 | 0 | 0 | 0 | 0 |
| 50102060060000 | 4.20.05.20.060.080.00.000 | Materiale per manutenzioni e riparazioni - Altro | €. | 0 | 0 | 0 | 0 | 0 | 0 | 0 |
| 50102070010000 | 4.20.05.20.800.010.00.000 | Altri beni non sanitari | €. | 76,391 | 44,687 | (31,704) | 0 | 0 | 0 | 0 |
| 50102070020000 | 4.20.05.20.800.810.00.000 | Altri beni non sanitari da ATS/ASST/Fondazioni della Regione | €. | 0 | 0 | 0 | 0 | 0 | 0 | 0 |

| | | | | Valore Netto al 31/12/2021 | Valore Netto al 31/12/2022 | Variazione | Costi da utilizzo contributi 2022 | Costi da utilizzo contributi DI CUI SOCIO-SAN | Costi da contributi 2022 | Costi da contributi DI CUI SOCIO-SAN |
|---|---|---|---|---|---|---|---|---|---|---|
| 50200000000000 | 4.20.10.00.000.000.00.000 | **B.2) Acquisti di servizi - Totale** | €. | **1,700,749,035** | **1,759,013,708** | **58,264,673** | **24,672,021** | **272,347** | **5,672,352** | **38,965** |

| | | | | Valore Netto al 31/12/2021 | Valore Netto al 31/12/2022 | Variazione | Costi da utilizzo contributi 2022 | Costi da utilizzo contributi DI CUI SOCIO-SAN | Costi da contributi 2022 | Costi da contributi DI CUI SOCIO-SAN |
|---|---|---|---|---|---|---|---|---|---|---|
| 50201000000000 | 4.20.10.10.000.000.00.000 | **B.2.A) Acquisti di servizi sanitari - Totale** | €. | **1,690,216,884** | **1,746,928,786** | **56,711,902** | **22,677,676** | **272,347** | **2,342,176** | **38,965** |
| 50201010000000 | 4.20.10.10.010.000.00.000 | **B.2.A.1) Acquisti di servizi sanitari per medicina di base - Totale** | €. | **109,646,841** | **108,178,131** | **(1,468,710)** | **2,717,211** | **-** | **-** | **-** |

| COD_COGE_NI | COD_COGE_NI_old | Descrizione | | Valore Netto al 31/12/2021 | Valore Netto al 31/12/2022 | Variazione | Costi da utilizzo contributi 2022 | Costi da utilizzo contributi DI CUI SOCIO-SAN | Costi da contributi 2022 | Costi da contributi DI CUI SOCIO-SAN |
|---|---|---|---|---|---|---|---|---|---|---|
| 50201010010000 | 4.20.10.10.010.010.00.000 | Assistenza per medicina di base convenzionata: Medici Medicina Generale | €. | 82,482,930 | 79,419,703 | (3,063,227) | 2,066,837 | 0 | 0 | 0 |
| 50201010020000 | 4.20.10.10.010.020.00.000 | Assistenza per medicina di base convenzionata: Pediatri Libera Scelta | €. | 20,434,854 | 20,700,714 | 265,860 | 650,374 | 0 | 0 | 0 |
| 50201010030000 | 4.20.10.10.010.030.00.000 | Assistenza per medicina di base convenzionata: Medici Guardia medica - Continuità assistenziale | €. | 6,550,412 | 7,862,347 | 1,311,935 | 0 | 0 | 0 | 0 |
| 50201010040000 | 4.20.10.10.010.040.00.000 | Assistenza per medicina di base convenzionata: Medicina dei servizi | €. | 0 | 0 | 0 | 0 | 0 | 0 | 0 |
| 50201010050000 | 4.20.10.10.010.050.00.000 | Assistenza per medicina di base convenzionata: Psicologi | €. | 0 | 0 | 0 | 0 | 0 | 0 | 0 |
| 50201010070010 | 4.20.10.10.010.110.00.000 | Assistenza per medicina di base convenzionata: da strutture pubbliche ubicate nel proprio territorio: ASST/Fondazioni pubbliche | €. | 0 | 0 | 0 | 0 | 0 | 0 | 0 |
| 50201010070020 | 4.20.10.10.010.120.00.000 | Assistenza per medicina di base convenzionata: da strutture pubbliche ubicate in altre province della Regione: ATS/ASST/Fondazioni pubbliche | €. | 0 | 0 | 0 | 0 | 0 | 0 | 0 |
| 50201010080000 | 4.20.10.10.010.200.00.000 | Assistenza per medicina di base convenzionata: da pubblico Mobilità (Extra Regione | €. | 178,645 | 195,367 | 16,722 | 0 | 0 | 0 | 0 |
| 50201020000000 | 4.20.10.10.020.000.00.000 | **B.2.A.2) Acquisti di servizi sanitari per farmaceutica - Totale** | €. | **152,592,315** | **161,013,728** | **8,421,413** | **-** | **-** | **-** | **-** |

| COD_COGE_NI | COD_COGE_NI_old | Descrizione | | Valore Netto al 31/12/2021 | Valore Netto al 31/12/2022 | Variazione | Costi da utilizzo contributi 2022 | Costi da utilizzo contributi DI CUI SOCIO-SAN | Costi da contributi 2022 | Costi da contributi DI CUI SOCIO-SAN |
|---|---|---|---|---|---|---|---|---|---|---|
| 50201020010010 | 4.20.10.10.020.010.10.000 | Acquisto di prestazioni di farmaceutica da farmacie ubicate nel proprio territorio (Farmaceutica convenzionata ex art. 8, c. 2, D. Lgs. 502/92): Farmaci) | €. | 148,771,057 | 156,974,223 | 8,203,166 | 0 | 0 | 0 | 0 |
| 50201020010020 | 4.20.10.10.020.010.20.000 | Acquisto di prestazioni di farmaceutica da farmacie ubicate in altre province lombarde (Farmaceutica convenzionata ex art. 8, c. 2, D. Lgs. 502/92): Farmaci | €. | 1,658,179 | 1,979,576 | 321,397 | 0 | 0 | 0 | 0 |
| 50201020010030 | 4.20.10.10.020.010.21.000 | Acquisti di servizi sanitari per farmaceutica: da strutture pubbliche ubicate nel proprio territorio: ASST/Fondazioni pubbliche | €. | 0 | 0 | 0 | 0 | 0 | 0 | 0 |
| 50201020010040 | 4.20.10.10.020.010.22.000 | Acquisti di servizi sanitari per farmaceutica: da strutture pubbliche ubicate in altre province della Regione: ATS/ASST/Fondazioni pubbliche | €. | 0 | 0 | 0 | 0 | 0 | 0 | 0 |
| 50201020010050 | 4.20.10.10.020.010.30.000 | Acquisto di prestazioni di farmaceutica da farmacie ubicate fuori regione (Farmaceutica convenzionata ex art. 8, c. 2, D. Lgs. 502/92): Farmaci (Mobilità passiva in compensazione) | €. | 538,310 | 588,697 | 50,387 | 0 | 0 | 0 | 0 |
| 50201020020010 | 4.20.10.10.020.020.10.000 | Acquisto di prestazioni di farmaceutica da farmacie ubicate nel proprio territorio (Farmaceutica convenzionata ex art. 8, c. 2, D. Lgs. 502/92): Galenici | €. | 125,414 | 177,213 | 51,799 | 0 | 0 | 0 | 0 |
| 50201020020020 | 4.20.10.10.020.020.20.000 | Acquisto di prestazioni di farmaceutica da farmacie ubicate in altre province lombarde (Farmaceutica convenzionata ex art. 8, c. 2, D. Lgs. 502/92): Galenici | €. | 0 | 0 | 0 | 0 | 0 | 0 | 0 |

PRISMA

| | | | | | | | | | | |
|---|---|---|---|---|---|---|---|---|---|---|
| 50201020030010 | 4.20.10.10.020.030.10.000 | Acquisto di prestazioni di farmaceutica da farmacie ubicate nel proprio territorio (Farmaceutica convenzionata ex art. 8, c. 2, D. Lgs. 502/92): Ossigeno | €. | 676,156 | 419,350 | *(256,806)* | 0 | 0 | 0 | 0 |
| 50201020030020 | 4.20.10.10.020.030.20.000 | Acquisto di prestazioni di farmaceutica da farmacie ubicate in altre province lombarde (Farmaceutica convenzionata ex art. 8, c. 2, D. Lgs. 502/92): Ossigeno | €. | 0 | 0 | *0* | 0 | 0 | 0 | 0 |
| 50201020040010 | 4.20.10.10.020.040.10.000 | Acquisto di prestazioni di farmaceutica da farmacie rurali | €. | 0 | 0 | *0* | 0 | 0 | 0 | 0 |
| 50201020040020 | 4.20.10.10.020.040.20.000 | Indennità farmacie rurali | €. | 133,578 | 138,962 | *5,384* | 0 | 0 | 0 | 0 |
| 50201020050000 | 4.20.10.10.020.050.10.000 | Contributi ENPAF per acquisto di prestazioni di farmaceutica (Farmaceutica convenzionata ex art. 8, c. 2, D. Lgs. 502/92) | €. | 89,588 | 89,588 | *0* | 0 | 0 | 0 | 0 |
| 50201020060010 | 4.20.10.10.020.090.10.000 | Altri contributi relativi alle prestazioni di farmaceutica Convenzionata | €. | 0 | 0 | *0* | 0 | 0 | 0 | 0 |
| 50201020060020 | 4.20.10.10.020.900.90.000 | REGIONE: Mobilità attiva Farmaceutica da contabilizzare a costo) | €. | 600,033 | 646,119 | *46,086* | 0 | 0 | 0 | 0 |
| 50201030000000 | 4.20.10.10.030.000.00.000 | **B.2.A.3) Acquisti di servizi sanitari per assistenza specialistica ambulatoriale - Totale** | €. | ***263,893,314*** | ***291,462,868*** | ***27,569,554*** | ***2,433,206*** | ***0*** | ***0*** | ***0*** |

| *COD_COGE_NI* | *COD_COGE_NI_old* | *Descrizione* | | *Valore Netto al 31/12/2021* | *Valore Netto al 31/12/2022* | *Variazione* | *Costi da utilizzo contributi 2022* | *Costi da utilizzo contributi DI CUI SOCIO-SAN* | *Costi da contributi 2022* | *Costi da contributi DI CUI SOCIO-SAN* |
|---|---|---|---|---|---|---|---|---|---|---|
| 50201030010000 | 4.20.10.10.030.010.10.010 | Acquisto di prestazioni ambulatoriali da strutture pubbliche ubicate nel proprio territorio: ASST/ATS/Fondazioni pubbliche | €. | 142,694,943 | 160,763,195 | *18,068,252* | 0 | 0 | 0 | 0 |
| 50201030010010 | 4.20.10.10.030.010.10.011 | Acquisto di prestazioni ambulatoriali da strutture pubbliche ubicate nel proprio territorio: ASST/ATS/Fondazioni pubbliche) - escluso PS non seguito da ricovero | €. | 142,694,943 | 160,763,195 | *18,068,252* | 0 | 0 | 0 | 0 |
| 50201030010020 | 4.20.10.10.030.010.10.012 | Acquisto di prestazioni di pronto soccorso non seguite da ricovero di strutture pubbliche ubicate nel proprio territorio: ASST/ATS/Fondazioni pubbliche | €. | 0 | 0 | *0* | 0 | 0 | 0 | 0 |
| 50201030020000 | 4.20.10.10.030.010.10.020 | Acquisto di prestazioni ambulatoriali da strutture pubbliche ubicate nel proprio territorio: altri soggetti pubblici | €. | 0 | 0 | *0* | 0 | 0 | 0 | 0 |
| 50201030020010 | 4.20.10.10.030.010.10.021 | Acquisto di prestazioni ambulatoriali da strutture pubbliche ubicate nel proprio territorio: altri soggetti pubblici) - escluso PS non seguito da ricovero | €. | 0 | 0 | *0* | 0 | 0 | 0 | 0 |
| 50201030020020 | 4.20.10.10.030.010.10.022 | Acquisto di prestazioni di pronto soccorso non seguite da ricovero di strutture pubbliche ubicate nel proprio territorio: altri soggetti pubblici | €. | 0 | 0 | *0* | 0 | 0 | 0 | 0 |
| 50201030030000 | 4.20.10.10.030.010.10.030 | Acquisto di prestazioni ambulatoriali in strutture pubbliche ubicate in altre province della Lombardia: ASST/ATS/Fondazioni pubbliche | €. | 4,921,591 | 5,975,213 | *1,053,622* | 0 | 0 | 0 | 0 |
| 50201030030010 | 4.20.10.10.030.010.10.031 | Acquisto di prestazioni ambulatoriali in strutture pubbliche ubicate in altre province della Lombardia: ASST/ATS/Fondazioni pubbliche) - escluso PS non seguito da ricovero | €. | 4,921,591 | 5,975,213 | *1,053,622* | 0 | 0 | 0 | 0 |
| 50201030030020 | 4.20.10.10.030.010.10.032 | Acquisto di prestazioni di pronto soccorso non seguite da ricovero in strutture pubbliche ubicate in altre province della Lombardia: ASST/ATS/Fondazioni pubbliche | €. | 0 | 0 | *0* | 0 | 0 | 0 | 0 |
| 50201030040000 | 4.20.10.10.030.010.10.050 | Acquisto di prestazioni ambulatoriali in strutture pubbliche ubicate in altre province della Lombardia: altri soggetti pubblici | €. | 0 | 0 | *0* | 0 | 0 | 0 | 0 |
| 50201030040010 | 4.20.10.10.030.010.10.051 | Acquisto di prestazioni ambulatoriali in strutture pubbliche ubicate in altre province della Lombardia: altri soggetti pubblici) - escluso PS non seguito da ricovero | €. | 0 | 0 | *0* | 0 | 0 | 0 | 0 |
| 50201030040020 | 4.20.10.10.030.010.10.052 | Acquisto di prestazioni di pronto soccorso non seguite da ricovero in strutture pubbliche ubicate in altre province della Lombardia: altri soggetti pubblici | €. | 0 | 0 | *0* | 0 | 0 | 0 | 0 |
| 50201030050000 | 4.20.10.10.030.010.20.010 | Acquisto di prestazioni ambulatoriali da strutture private ubicate nel proprio territorio: IRCCS privati | €. | 3,122,971 | 3,780,866 | *657,895* | 0 | 0 | 0 | 0 |
| 50201030050010 | 4.20.10.10.030.010.20.011 | Acquisto di prestazioni ambulatoriali da strutture private ubicate nel proprio territorio: IRCCS privati) - escluso PS non seguito da ricovero | €. | 3,122,971 | 3,780,866 | *657,895* | 0 | 0 | 0 | 0 |
| 50201030050020 | 4.20.10.10.030.010.20.012 | Acquisto di prestazioni di pronto soccorso non seguite da ricovero da strutture private ubicate nel proprio territorio: IRCCS privati | €. | 0 | 0 | *0* | 0 | 0 | 0 | 0 |
| 50201030060000 | 4.20.10.10.030.010.20.020 | Acquisto di prestazioni ambulatoriali da strutture private ubicate nel proprio territorio: ospedali classificati | €. | 0 | 0 | *0* | 0 | 0 | 0 | 0 |
| 50201030060010 | 4.20.10.10.030.010.20.021 | Acquisto di prestazioni ambulatoriali da strutture private ubicate nel proprio territorio: ospedali classificati) - escluso PS non seguito da ricovero | €. | 0 | 0 | *0* | 0 | 0 | 0 | 0 |
| 50201030060020 | 4.20.10.10.030.010.20.022 | Acquisto di prestazioni di pronto soccorso non seguite da ricovero da strutture private ubicate nel proprio territorio: Ospedali classificati | €. | 0 | 0 | *0* | 0 | 0 | 0 | 0 |
| 50201030070000 | 4.20.10.10.030.010.20.030 | Acquisto di prestazioni ambulatoriali da strutture private ubicate nel proprio territorio: case di cura private | €. | 63,734,407 | 67,491,548 | *3,757,141* | 1,658,577 | 0 | 0 | 0 |
| 50201030070010 | 4.20.10.10.030.010.20.031 | Acquisto di prestazioni ambulatoriali da strutture private ubicate nel proprio territorio: case di cura private) - escluso PS non seguito da ricovero | €. | 63,734,407 | 67,491,548 | *3,757,141* | 1,658,577 | 0 | 0 | 0 |
| 50201030070020 | 4.20.10.10.030.010.20.032 | Acquisto di prestazioni di pronto soccorso non seguite da ricovero da strutture private ubicate nel proprio territorio: case di cura private | €. | 0 | 0 | *0* | 0 | 0 | 0 | 0 |
| 50201030080000 | 4.20.10.10.030.010.20.040 | Acquisto di prestazioni ambulatoriali da strutture private ubicate nel proprio territorio: strutture accreditate | €. | 18,197,048 | 19,043,427 | *846,379* | 774,629 | 0 | 0 | 0 |
| 50201030080010 | 4.20.10.10.030.010.20.041 | Acquisto di prestazioni ambulatoriali da strutture private ubicate nel proprio territorio: strutture accreditate) - escluso PS non seguito da ricovero | €. | 18,184,603 | 19,028,238 | *843,635* | 774,629 | 0 | 0 | 0 |
| 50201030080020 | 4.20.10.10.030.010.20.042 | Acquisto di prestazioni di pronto soccorso non seguite da ricovero da strutture private ubicate nel proprio territorio: strutture accreditate | €. | 0 | 0 | *0* | 0 | 0 | 0 | 0 |

PROGRIBA

| | | | | | | | | | | |
|---|---|---|---|---|---|---|---|---|---|---|
| 50201030080030 | 4.20.10.10.030.010.20.043 | (acquisto di prestazioni ambulatoriali da strutture private ubicate nel proprio territorio: strutture accreditate) - Mobilità Internazionale | €. | 12,445 | 15,189 | 2,744 | 0 | 0 | 0 | 0 |
| 50201030090000 | 4.20.10.10.030.010.20.110 | Acquisto di prestazioni ambulatoriali in strutture private ubicate in altre province della Lombardia: IRCCS privati | €. | 1,814,653 | 2,007,645 | 192,992 | 0 | 0 | 0 | 0 |
| 50201030090010 | 4.20.10.10.030.010.20.111 | Acquisto di prestazioni ambulatoriali in strutture private ubicate in altre province della Lombardia: IRCCS privati - escluso PS non seguito da ricovero | €. | 1,814,653 | 2,007,645 | 192,992 | 0 | 0 | 0 | 0 |
| 50201030090020 | 4.20.10.10.030.010.20.112 | Acquisto di prestazioni di pronto soccorso non seguite da ricovero in strutture private ubicate in altre province della Lombardia: IRCCS privati | €. | 0 | 0 | 0 | 0 | 0 | 0 | 0 |
| 50201030100000 | 4.20.10.10.030.010.20.120 | Acquisto di prestazioni ambulatoriali in strutture private ubicate in altre province della Lombardia: ospedali classificati | €. | 36,024 | 41,497 | 5,473 | 0 | 0 | 0 | 0 |
| 50201030100010 | 4.20.10.10.030.010.20.121 | Acquisto di prestazioni ambulatoriali in strutture private ubicate in altre province della Lombardia: ospedali classificati - escluso PS non seguito da ricovero | €. | 36,024 | 41,497 | 5,473 | 0 | 0 | 0 | 0 |
| 50201030100020 | 4.20.10.10.030.010.20.122 | Acquisto di prestazioni di pronto soccorso non seguite da ricovero in strutture private ubicate in altre province della Lombardia: ospedali classificati | €. | 0 | 0 | 0 | 0 | 0 | 0 | 0 |
| 50201030110000 | 4.20.10.10.030.010.20.130 | Acquisto di prestazioni ambulatoriali in strutture private ubicate in altre province della Lombardia: case di cura private | €. | 5,255,699 | 5,484,660 | 228,961 | 0 | 0 | 0 | 0 |
| 50201030110010 | 4.20.10.10.030.010.20.131 | Acquisto di prestazioni ambulatoriali in strutture private ubicate in altre province della Lombardia: case di cura private - escluso PS non seguito da ricovero | €. | 5,255,699 | 5,484,660 | 228,961 | 0 | 0 | 0 | 0 |
| 50201030110020 | 4.20.10.10.030.010.20.132 | Acquisto di prestazioni di pronto soccorso non seguite da ricovero in strutture private ubicate in altre province della Lombardia: case di cura private | €. | 0 | 0 | 0 | 0 | 0 | 0 | 0 |
| 50201030120000 | 4.20.10.10.030.010.20.140 | Acquisto di prestazioni ambulatoriali in strutture private ubicate in altre province della Lombardia: strutture accreditate | €. | 1,824,720 | 1,811,667 | (13,053) | 0 | 0 | 0 | 0 |
| 50201030120010 | 4.20.10.10.030.010.20.141 | Acquisto di prestazioni ambulatoriali in strutture private ubicate in altre province della Lombardia: strutture accreditate - escluso PS non seguito da ricovero | €. | 1,824,720 | 1,811,667 | (13,053) | 0 | 0 | 0 | 0 |
| 50201030120020 | 4.20.10.10.030.010.20.142 | Acquisto di prestazioni di pronto soccorso non seguite da ricovero in strutture private ubicate in altre province della Lombardia: strutture accreditate | €. | 0 | 0 | 0 | 0 | 0 | 0 | 0 |
| 50201030120011 | 4.20.10.10.030.010.20.143 | (acquisto di prestazioni ambulatoriali in strutture private - "RISTORI") | €. | 0 | 0 | 0 | 0 | 0 | 0 | 0 |
| 50201030130000 | 4.20.10.10.030.010.30.010 | Acquisto di prestazioni ambulatoriali in strutture ubicate fuori Regione (mobilità passiva in compensazione) | €. | 5,944,018 | 6,500,398 | 556,380 | 0 | 0 | 0 | 0 |
| 50201030130010 | 4.20.10.10.030.010.30.011 | Acquisto di prestazioni ambulatoriali in strutture ubicate fuori Regione (mobilità passiva in compensazione) - escluso PS non seguito da ricovero | €. | 5,944,018 | 6,500,398 | 556,380 | 0 | 0 | 0 | 0 |
| 50201030130020 | 4.20.10.10.030.010.30.012 | Acquisto di restazioni di pronto soccorso non seguite da ricovero in strutture ubicate fuori Regione (mobilità passiva in compensazione) | €. | 0 | 0 | 0 | 0 | 0 | 0 | 0 |
| 50201030140000 | 4.20.10.10.030.020.10.010 | Assistenza medico specialistica convenzionata interna (SUMAI) | €. | 0 | 0 | 0 | 0 | 0 | 0 | 0 |
| 50201030150010 | 4.20.10.10.030.030.10.010 | Prestazioni di "screening" in strutture pubbliche ubicate nel proprio territorio: ASST/ATS/Fondazioni pubbliche | €. | 3,878,040 | 4,714,390 | 836,350 | 0 | 0 | 0 | 0 |
| 50201030150020 | 4.20.10.10.030.030.10.020 | Prestazioni di "screening" in strutture pubbliche ubicate nel proprio territorio: altri soggetti pubblici | €. | 0 | 0 | 0 | 0 | 0 | 0 | 0 |
| 50201030150030 | 4.20.10.10.030.030.10.030 | Prestazioni di "screening" in strutture pubbliche ubicate in altre province della Lombardia: ASST/ATS/Fondazioni pubbliche | €. | 6,247 | 18,347 | 12,100 | 0 | 0 | 0 | 0 |
| 50201030150050 | 4.20.10.10.030.030.20.010 | Prestazioni di "screening" in strutture private ubicate nel proprio territorio: IRCCS privati | €. | 0 | 2,190 | 2,190 | 0 | 0 | 0 | 0 |
| 50201030150060 | 4.20.10.10.030.030.20.020 | Prestazioni di "screening" in strutture private ubicate nel proprio territorio: ospedali classificati | €. | 0 | 0 | 0 | 0 | 0 | 0 | 0 |
| 50201030150070 | 4.20.10.10.030.030.20.030 | Prestazioni di "screening" in strutture private ubicate nel proprio territorio: case di cura private | €. | 1,593,560 | 1,959,403 | 365,843 | 0 | 0 | 0 | 0 |
| 50201030150080 | 4.20.10.10.030.030.20.040 | Prestazioni di "screening" in strutture private ubicate nel proprio territorio: strutture accreditate | €. | 64,499 | 153,030 | 88,531 | 0 | 0 | 0 | 0 |
| 50201030160010 | 4.20.10.10.030.030.20.110 | Prestazioni di "screening" in strutture private ubicate in altre province della Lombardia: IRCCS privati | €. | 44 | 215 | 171 | 0 | 0 | 0 | 0 |
| 50201030160030 | 4.20.10.10.030.030.20.130 | Prestazioni di "screening" in strutture private ubicate in altre province della Lombardia: case di cura private | €. | 1,116 | 1,640 | 524 | 0 | 0 | 0 | 0 |
| 50201030160040 | 4.20.10.10.030.030.20.140 | Prestazioni di "screening" in strutture private ubicate in altre province della Lombardia: strutture accreditate | €. | 85 | 113 | 28 | 0 | 0 | 0 | 0 |
| 50201030170010 | 4.20.10.10.030.040.10.010 | Acquisto di prestazioni di Neuro-psichiatria Infantile (Uonpia) in strutture pubbliche ubicate nel proprio territorio: ASST/ATS/Fondazioni pubbliche | €. | 5,105,297 | 4,033,052 | (1,072,245) | 0 | 0 | 0 | 0 |
| 50201030170020 | 4.20.10.10.030.040.10.020 | Acquisto di prestazioni di Neuro-psichiatria Infantile (Uonpia) in strutture pubbliche ubicate nel proprio territorio: altri soggetti pubblici | €. | 0 | 0 | 0 | 0 | 0 | 0 | 0 |
| 50201030170030 | 4.20.10.10.030.040.10.030 | Acquisto di prestazioni di Neuro-psichiatria Infantile (Uonpia) in strutture pubbliche ubicate in altre province della Lombardia: ASST/ATS/Fondazioni pubbliche | €. | 316,058 | 56,800 | (259,258) | 0 | 0 | 0 | 0 |
| 50201030170031 | 4.20.10.10.030.040.10.031 | (acquisto prestazioni per progettualità di Neuro-psichiatria Infantile da pubblico) | €. | 0 | 1,325,421 | 1,325,421 | 0 | 0 | 0 | 0 |
| 50201030170040 | 4.20.10.10.030.040.10.040 | Acquisto di prestazioni di Neuro-psichiatria Infantile (Uonpia) in strutture pubbliche ubicate in altre province della Lombardia: altri soggetti pubblici | €. | 0 | 0 | 0 | 0 | 0 | 0 | 0 |
| 50201030170050 | 4.20.10.10.030.040.20.010 | Acquisto di prestazioni di Neuro-psichiatria Infantile (Uonpia) in strutture private ubicate nel proprio territorio: IRCCS privati | €. | 0 | 0 | 0 | 0 | 0 | 0 | 0 |
| 50201030170070 | 4.20.10.10.030.040.20.030 | Acquisto di prestazioni di Neuro-psichiatria Infantile (Uonpia) in strutture private ubicate nel proprio territorio: case di cura private | €. | 0 | 2,154,864 | 2,154,864 | 0 | 0 | 0 | 0 |

BOZZA

| | | | | | | | | | | | |
|---|---|---|---|---|---|---|---|---|---|---|---|
| 50201030170080 | 4.20.10.10.030.040.20.040 | (acquisto prestazioni di Neuro-psichiatria Infantile (Uonpia) in strutture private non a contratto ubicate nel proprio territorio) | €. | 2,247,831 | 38,556 | (2,209,275) | 0 | 0 | 0 | 0 |
| 50201030170090 | 4.20.10.10.030.040.20.110 | Acquisto di prestazioni di Neuro-psichiatria Infantile (Uonpia) in strutture private ubicate in altre province lombarde: IRCCS privati | €. | 0 | 2,648 | 2,648 | 0 | 0 | 0 | 0 |
| 50201030170100 | 4.20.10.10.030.040.20.120 | Acquisto di prestazioni di Neuro-psichiatria Infantile (Uonpia) in strutture private ubicate in altre province lombarde: ospedali classificati | €. | 0 | 0 | 0 | 0 | 0 | 0 | 0 |
| 50201030170110 | 4.20.10.10.030.040.20.130 | Acquisto di prestazioni di Neuro-psichiatria Infantile (Uonpia) in strutture private ubicate in altre province lombarde: case di cura private | €. | 0 | 644,856 | 644,856 | 0 | 0 | 0 | 0 |
| 50201030170120 | 4.20.10.10.030.040.20.140 | (acquisto prestazioni di Neuro-psichiatria Infantile (Uonpia) in strutture private non a contratto ubicate in altre province lombarde) | €. | 500,192 | 294,845 | (205,347) | 0 | 0 | 0 | 0 |
| 50201030170125 | 4.20.10.10.030.040.20.150 | (acquisto di prestazioni di Neuro-psichiatria Infantile (Uonpia) in strutture private - "RISTORI") | €. | 0 | 0 | 0 | 0 | 0 | 0 | 0 |
| 50201030170130 | 4.20.10.10.030.040.30.010 | Acquisto di prestazioni di Neuro-psichiatria Infantile (Uonpia) in strutture private ubicate fuori regione (mobilità passiva non in compensazione) | €. | 627,453 | 687,736 | 60,283 | 0 | 0 | 0 | 0 |
| 50201030180000 | 4.20.10.10.030.900.90.900 | REGIONE: Mobilità attiva Specialistica, Screening, NPI privato da contabilizzare a costo) | €. | 2,006,818 | 2,474,646 | 467,828 | 0 | 0 | 0 | 0 |
| 50201030180010 | 4.20.10.10.030.900.90.901 | REGIONE: Mobilità attiva Specialistica, Screening, NPI privato da contabilizzare a costo) - escluso PS non seguito da ricovero | €. | 2,006,818 | 2,474,646 | 467,828 | 0 | 0 | 0 | 0 |
| 50201030180020 | 4.20.10.10.030.900.90.902 | REGIONE : Mobilità attiva prestazioni di pronto soccorso non seguite da ricovero - da privato per cittadini non residenti - Extraregione (mobilità attiva in compensazione) | €. | 0 | 0 | 0 | 0 | 0 | 0 | 0 |
| 50201040000000 | 4.20.10.10.040.000.00.000 | **B.2.A.4) Acquisti di servizi sanitari per assistenza riabilitativa - Totale** | €. | **2,476,045** | **2,509,814** | **33,769** | - | - | - | - |

| COD_COGE_NI | COD_COGE_NI_old | Descrizione | | Valore Netto al 31/12/2021 | Valore Netto al 31/12/2022 | Variazione | Costi da utilizzo contributi 2022 | Costi da utilizzo contributi DI CUI SOCIO-SAN | Costi da contributi 2022 | Costi da contributi DI CUI SOCIO-SAN |
|---|---|---|---|---|---|---|---|---|---|---|
| 50201040010010 | 4.20.10.10.040.005.10.000 | Acquisti di servizi sanitari per assistenza riabilitativa da struture pubbliche ubicate nel proprio territorio: ASST/Fondazioni pubbliche | €. | 0 | 0 | 0 | 0 | 0 | 0 | 0 |
| 50201040010020 | 4.20.10.10.040.005.20.000 | Acquisti di servizi sanitari per assistenza riabilitativada strutture pubbliche ubicate in altre province della Regione: ATS/ASST/Fondazioni pubbliche | €. | 0 | 0 | 0 | 0 | 0 | 0 | 0 |
| 50201040020010 | 4.20.10.10.040.010.10.000 | Acquisto di prestazioni socio sanitarie integrate da strutture ubicate nel proprio territorio da servizi di riabilizzazione territoriale extraospedaliera pubblici | €. | 0 | 0 | 0 | 0 | 0 | 0 | 0 |
| 50201040020020 | 4.20.10.10.040.010.20.000 | Acquisto di prestazioni socio sanitarie integrate da strutture ubicate in altre province della Regione da servizi di riabilizzazione territoriale extraospedaliera pubblici | €. | 22 | 436 | 414 | 0 | 0 | 0 | 0 |
| 50201040020030 | 4.20.10.10.040.010.30.000 | Acquisto di prestazioni socio sanitarie integrate da strutture ubicate fuori Regione da I.D.R. extraosp. Art.26 €.833/78 pubblici (non soggetto a compensazione) | €. | 7,850 | 7,850 | 0 | 0 | 0 | 0 | 0 |
| 50201040030010 | 4.20.10.10.040.020.10.000 | Acquisto di prestazioni socio sanitarie integrate da strutture ubicate nel proprio territorio da servizi di riabilizzazione territoriale extraospedaliera privati | €. | 1,997,766 | 1,983,087 | (14,679) | 0 | 0 | 0 | 0 |
| 50201040030020 | 4.20.10.10.040.020.20.000 | Acquisto di prestazioni socio sanitarie integrate da strutture ubicate in altre province della Regione da servizi di riabilizzazione territoriale extraospedaliera privati | €. | 322,429 | 332,931 | 10,502 | 0 | 0 | 0 | 0 |
| 50201040030025 | 4.20.10.10.040.020.25.000 | (acquisto di prestazioni socio sanitarie integrate da strutture ubicate all'interno della Regione - servizi di riabilitazione territoriale extraospedaliera - non intercompany - "RISTORI") | €. | 0 | 0 | 0 | 0 | 0 | 0 | 0 |
| 50201040030030 | 4.20.10.10.040.020.30.000 | Acquisto di prestazioni socio sanitarie integrate da strutture ubicate fuori Regione da I.D.R. extraosp. Art.26 L.833/78 privati | €. | 147,978 | 185,510 | 37,532 | 0 | 0 | 0 | 0 |
| 50201050000000 | 4.20.10.10.050.000.00.000 | **B.2.A.5) Acquisti servizi sanitari per assistenza integrativa e protesica - Totale** | €. | **19,339,368** | **19,271,825** | **(67,543)** | - | - | - | - |

| COD_COGE_NI | COD_COGE_NI_old | Descrizione | | Valore Netto al 31/12/2021 | Valore Netto al 31/12/2022 | Variazione | Costi da utilizzo contributi 2022 | Costi da utilizzo contributi DI CUI SOCIO-SAN | Costi da contributi 2022 | Costi da contributi DI CUI SOCIO-SAN |
|---|---|---|---|---|---|---|---|---|---|---|
| 50201050010010 | 4.20.10.10.050.010.00.000 | Acquisto di prestazioni di farmaceutica da farmacie ubicate nel proprio territorio (Farmaceutica convenzionata ex art. 8, c. 2, D. Lgs. 502/92): Protesica | €. | 38,744 | 764,117 | 725,373 | 0 | 0 | 0 | 0 |
| 50201050010020 | 4.20.10.10.050.020.00.000 | Acquisto di prestazioni di farmaceutica da farmacie ubicate in altre province lombarde (Farmaceutica convenzionata ex art. 8, c. 2, D. Lgs. 502/92): Protesica | €. | 0 | 0 | 0 | 0 | 0 | 0 | 0 |
| 50201050010030 | 4.20.10.10.050.030.00.000 | Acquisto di prestazioni di farmaceutica da farmacie ubicate fuori regione (Farmaceutica convenzionata ex art. 8, c. 2, D. Lgs. 502/92): Protesica | €. | 0 | 0 | 0 | 0 | 0 | 0 | 0 |
| 50201050020010 | 4.20.10.10.050.110.00.000 | Acquisto di prestazioni di farmaceutica da farmacie ubicate nel proprio territorio (Farmaceutica convenzionata ex art. 8, c. 2, D. Lgs. 502/92): Dietetica | €. | 571,837 | 3,081 | (568,756) | 0 | 0 | 0 | 0 |
| 50201050020020 | 4.20.10.10.050.120.00.000 | Acquisto di prestazioni di farmaceutica da farmacie ubicate in altre province lombarde (Farmaceutica convenzionata ex art. 8, c. 2, D. Lgs. 502/92): Dietetica | €. | 0 | 0 | 0 | 0 | 0 | 0 | 0 |
| 50201050020030 | 4.20.10.10.050.130.00.000 | Acquisto di prestazioni di farmaceutica da farmacie ubicate fuori regione (Farmaceutica convenzionata ex art. 8, c. 2, D. Lgs. 502/92): Dietetica | €. | 0 | 0 | 0 | 0 | 0 | 0 | 0 |
| 50201050020040 | 4.20.10.10.050.150.00.000 | Acquisto di prestazioni di farmaceutica da farmacie ubicate nel proprio territorio (Farmaceutica convenzionata ex art. 8, c. 2, D. Lgs. 502/92): Diabetica | €. | 0 | 23,448 | 23,448 | 0 | 0 | 0 | 0 |

BUSCRIBA

| | | | | | | | | | | | |
|---|---|---|---|---|---|---|---|---|---|---|---|
| 50201050020060 | 4.20.10.10.050.154.00.000 | Acquisto di prestazioni di farmaceutica da farmacie ubicate fuori regione (Farmaceutica convenzionata ex art. 8, c. 2, D. Lgs. 502/92): Diabetica | €. | 0 | 0 | 0 | 0 | 0 | 0 | 0 |
| 50201050030010 | 4.20.10.10.050.210.00.000 | Assistenza Integrativa (Dietetica) non erogata tramite Farmaceutica Convenzionata - Negozi non WebCare - (ex art. 8, c. 2, D.Lgs. 502/92) | €. | 5,347,032 | 5,747,614 | 400,582 | 0 | 0 | 0 | 0 |
| 50201050030020 | 4.20.10.10.050.215.00.000 | Assistenza Integrativa (Dietetica) non erogata tramite Farmaceutica Convenzionata - WEBCARE -(ex art. 8, c. 2, D.Lgs. 502/92) | €. | 778,382 | 668,042 | (110,340) | 0 | 0 | 0 | 0 |
| 50201050030030 | 4.20.10.10.050.220.00.000 | Assistenza Integrativa Ausili per Diabetici) non erogata tramite Farmaceutica Convenzionata (ex art. 8, c. 2, D.Lgs. 502/92) | €. | 1,249,522 | 1,211,152 | (38,370) | 0 | 0 | 0 | 0 |
| 50201050030040 | 4.20.10.10.050.225.00.000 | (Assistenza Integrativa - "RISTORI") | €. | 0 | 0 | 0 | 0 | 0 | 0 | 0 |
| 50201050040010 | 4.20.10.10.050.310.00.000 | Assistenza Protesica non erogata tramite Farmaceutica Convenzionata (ex art. 8, c. 2, D.Lgs. 502/92) c.d. protesica "Maggiore" | €. | 0 | 0 | 0 | 0 | 0 | 0 | 0 |
| 50201050040020 | 4.20.10.10.050.320.00.000 | Assistenza Protesica non erogata tramite Farmaceutica Convenzionata (ex art. 8, c. 2, D.Lgs. 502/92) c.d. protesica "Minore") | €. | 4,300,861 | 4,716,765 | 415,904 | 0 | 0 | 0 | 0 |
| 50201050050010 | 4.20.10.10.050.332.00.000 | Acquisto di prestazioni relative all'Assistenza Integrativa - Nutrizione Artificiale Enterale | €. | 0 | 0 | 0 | 0 | 0 | 0 | 0 |
| 50201050050020 | 4.20.10.10.050.334.00.000 | Acquisto di prestazioni relative all'Assistenza Integrativa (SOLO Servizio Distributivo da privato) | €. | 4,351,378 | 3,663,271 | (688,107) | 0 | 0 | 0 | 0 |
| 50201050060010 | 4.20.10.10.050.336.00.000 | Acquisto di prestazioni relative all'Assistenza Protesica (SOLO Servizio Distributivo da privato) | €. | 0 | 0 | 0 | 0 | 0 | 0 | 0 |
| 50201050060020 | 4.20.10.10.050.400.00.000 | Acquisto di prestazioni relative all'Assistenza Protesica Extraregione | €. | 0 | 0 | 0 | 0 | 0 | 0 | 0 |
| 50201050060030 | 4.20.10.10.050.410.00.000 | (Acquisto di prestazioni relative all'Assistenza Protesica da privato - "RISTORI") | €. | 0 | 0 | 0 | 0 | 0 | 0 | 0 |
| 50201050070000 | 4.20.10.10.050.450.00.000 | Acquisto di prestazioni relative all'Assistenza Integrativa Extraregione | €. | 0 | 0 | 0 | 0 | 0 | 0 | 0 |
| 50201050080010 | 4.20.10.10.050.460.00.000 | Acquisto di prestazioni relative all'Assistenza Integrativa da strutture pubbliche ubicate nel proprio territorio: ATS/ASST/Fondazioni pubbliche | €. | 0 | 0 | 0 | 0 | 0 | 0 | 0 |
| 50201050080020 | 4.20.10.10.050.470.00.000 | Acquisto di prestazioni relative all'Assistenza Integrativa da strutture pubbliche ubicate in altre province della Regione: ATS/ASST/Fondazioni pubbliche | €. | 2,701,612 | 2,474,335 | (227,277) | 0 | 0 | 0 | 0 |
| 50201050080030 | 4.20.10.10.050.480.00.000 | Acquisto di prestazioni relative all'Assistenza Integrativa da altre strutture pubbliche della Regione | €. | 0 | 0 | 0 | 0 | 0 | 0 | 0 |
| 50201050080040 | 4.20.10.10.050.490.00.000 | Acquisto di prestazioni relativa all'Assistenza Integrativa da altri soggetti pubblici della Regione | €. | 0 | 0 | 0 | 0 | 0 | 0 | 0 |
| 50201050090010 | 4.20.10.10.050.500.00.000 | Acquisto di prestazioni relativa all'Assistenza Integrativa in strutture ubicate fuori Regione | €. | 0 | 0 | 0 | 0 | 0 | 0 | 0 |
| 50201050100010 | 4.20.10.10.050.510.00.000 | Acquisto di prestazioni relativa all'Assistenza Protesica da strutture pubbliche ubicate nel proprio territorio: ATS/ ASST/Fondazioni pubbliche | €. | 0 | 0 | 0 | 0 | 0 | 0 | 0 |
| 50201050100020 | 4.20.10.10.050.520.00.000 | Acquisto di prestazioni relative all'Assistenza Protesica da strutture pubbliche ubicate in altre province della Regione: ATS/ASST/Fondazioni pubbliche | €. | 0 | 0 | 0 | 0 | 0 | 0 | 0 |
| 50201050100030 | 4.20.10.10.050.530.00.000 | Acquisto di prestazioni relative all'Assistenza Protesica da altre strutture pubbliche della Regione | €. | 0 | 0 | 0 | 0 | 0 | 0 | 0 |
| 50201050100040 | 4.20.10.10.050.540.00.000 | Acquisto di prestazioni relativa all'Assistenza Protesica da altri soggetti pubblici della Regione | €. | 0 | 0 | 0 | 0 | 0 | 0 | 0 |
| 50201050100050 | 4.20.10.10.050.550.00.000 | Acquisto di prestazioni relative all'Assistenza Protesica in strutture ubicate fuori Regione | €. | 0 | 0 | 0 | 0 | 0 | 0 | 0 |
| 50201060000000 | 4.20.10.10.060.000.00.000 | **B.2.A.6) Acquisti servizi sanitari per assistenza ospedaliera - Totale** | €. | **622,315,092** | **631,181,871** | ***8,866,779*** | **1,940,096** | **-** | **672,487** | **-** |

| *COD_COGE_NI* | *COD_COGE_NI_old* | *Descrizione* | | *Valore Netto al 31/12/2021* | *Valore Netto al 31/12/2022* | *Variazione* | *Costi da utilizzo contributi 2022* | ***Costi da utilizzo contributi DI CUI SOCIO-SAN*** | ***Costi da contributi 2022*** | ***Costi da contributi DI CUI SOCIO-SAN*** |
|---|---|---|---|---|---|---|---|---|---|---|
| 50201060010010 | 4.20.10.10.060.010.10.000 | Acquisto di Drg da strutture pubbliche ubicate nel proprio territorio: ASST/Fondazioni pubbliche | €. | 297,389,696 | 297,376,419 | (13,277) | 0 | 0 | 672,487 | 0 |
| 50201060010030 | 4.20.10.10.060.010.30.000 | Acquisto di Drg da strutture pubbliche ubicate in altre province della Lombardia: ATS/ASST/Fondazioni pubbliche | €. | 22,048,643 | 17,806,327 | (4,242,316) | 0 | 0 | 0 | 0 |
| 50201060010040 | 4.20.10.10.060.010.40.000 | Acquisto di Drg da strutture pubbliche ubicate in altre province della Lombardia: altri soggetti pubblici | €. | 0 | 0 | 0 | 0 | 0 | 0 | 0 |
| 50201060010050 | 4.20.10.10.060.010.80.000 | Acquisto di Drg da strutture pubbliche ubicate fuori Regione (mobilità passiva in compensazione) | €. | 25,094,537 | 27,521,337 | 2,426,800 | 0 | 0 | 0 | 0 |
| 50201060020010 | 4.20.10.10.060.020.10.000 | Acquisto di Drg da erogatori privati ubicati nel proprio territorio: IRCCS privati | €. | 14,240,547 | 14,125,056 | (115,491) | 0 | 0 | 0 | 0 |
| 50201060020020 | 4.20.10.10.060.020.20.000 | Acquisto di Drg da erogatori privati ubicati nel proprio territorio: ospedali classificati | €. | 0 | 0 | 0 | 0 | 0 | 0 | 0 |
| 50201060020030 | 4.20.10.10.060.020.30.000 | Acquisto di Drg da erogatori privati ubicati nel proprio territorio: case di cura private | €. | 211,194,286 | 211,318,033 | 123,747 | 1,940,096 | 0 | 0 | 0 |
| 50201060020040 | 4.20.10.10.060.020.35.000 | Acquisto di Drg da altri privati ubicati nel proprio territorio | €. | 0 | 0 | 0 | 0 | 0 | 0 | 0 |
| 50201060020050 | 4.20.10.10.060.020.40.000 | Acquisto di Drg da erogatori privati ubicati in altre province della Lombardia: IRCCS privati | €. | 7,834,700 | 9,712,665 | 1,877,965 | 0 | 0 | 0 | 0 |
| 50201060020060 | 4.20.10.10.060.020.50.000 | Acquisto di Drg da erogatori privati ubicati in altre province della Lombardia: ospedali classificati | €. | 464,305 | 342,170 | (122,135) | 0 | 0 | 0 | 0 |
| 50201060020070 | 4.20.10.10.060.020.60.000 | Acquisto di Drg da erogatori privati ubicati in altre province della Lombardia: case di cura private | €. | 16,218,043 | 14,897,369 | (1,320,674) | 0 | 0 | 0 | 0 |
| 50201060020080 | 4.20.10.10.060.020.65.000 | Acquisto di Drg da altri privati ubicati in altre province della Lombardia | €. | 0 | 0 | 0 | 0 | 0 | 0 | 0 |

DISCRIBIA

| | | | | | | | | | | | |
|---|---|---|---|---|---|---|---|---|---|---|---|
| 50201060020090 | 4.20.10.10.060.020.75.000 | (acquisto di Drg da privati - "RISTORI") | €. | 0 | 0 | 0 | 0 | 0 | 0 | 0 |
| 50201060030010 | 4.20.10.10.060.900.10.000 | REGIONE: Mobilità attiva Ricoveri privato da contabilizzare a costo) | €. | 27,602,567 | 37,765,512 | 10,162,945 | 0 | 0 | 0 | 0 |
| 50201060030050 | 4.20.10.10.060.900.45.000 | REGIONE: Funzioni non tariffate altri privati + Altro - Ricoveri) | €. | 0 | 0 | 0 | 0 | 0 | 0 | 0 |
| 50201060030060 | 4.20.10.10.060.900.50.000 | (acquisto di DRG da strutture private ubicate nel proprio territorio: strutture accreditate) - Mobilità Internazionale | €. | 227,768 | 316,983 | 89,215 | 0 | 0 | 0 | 0 |

| | | | | | | | | | | |
|---|---|---|---|---|---|---|---|---|---|---|
| 50201070000000 | 4.20.10.10.070.000.00.000 | **B.2.A.7) Acquisto prestazioni di psichiatria residenziale e semiresidenziale - Totale** | €. | **36,124,824** | **37,551,937** | ***1,427,113*** | - | - | - | - |

| *COD_COGE_NI* | *COD_COGE_NI_old* | *Descrizione* | | *Valore Netto al 31/12/2021* | *Valore Netto al 31/12/2022* | *Variazione* | *Costi da utilizzo contributi 2022* | *Costi da utilizzo contributi DI CUI SOCIO-SAN* | *Costi da contributi 2022* | *Costi da contributi DI CUI SOCIO-SAN* |
|---|---|---|---|---|---|---|---|---|---|---|
| 50201070010010 | 4.20.10.10.070.010.10.000 | Acquisto di prestazioni di psichiatria in strutture pubbliche ubicate nel proprio territorio: ASST/Fondazioni pubbliche | €. | 20,906,614 | 20,011,496 | (895,118) | 0 | 0 | 0 | 0 |
| 50201070010030 | 4.20.10.10.070.010.30.000 | Acquisto di prestazioni di psichiatria in strutture pubbliche ubicate in altre province lombarde: ATS/ASST/Fondazioni pubbliche | €. | 74,844 | 242,638 | 167,794 | 0 | 0 | 0 | 0 |
| 50201070010031 | 4.20.10.10.070.010.31.000 | (acquisto prestazioni per progettualità psichiatria da pubblico) | €. | 0 | 1,528,722 | 1,528,722 | 0 | 0 | 0 | 0 |
| 50201070010040 | 4.20.10.10.070.010.40.000 | Acquisto di prestazioni di psichiatria in strutture pubbliche ubicate in altre province lombarde: altri soggetti pubblici | €. | 0 | 0 | 0 | 0 | 0 | 0 | 0 |
| 50201070020010 | 4.20.10.10.070.020.10.000 | Acquisto di prestazioni di psichiatria in strutture private accreditate a contratto ubicate nel proprio territorio | €. | 13,858,796 | 13,875,647 | 16,851 | 0 | 0 | 0 | 0 |
| 50201070020020 | 4.20.10.10.070.020.20.000 | Acquisto di prestazioni di psichiatria in strutture private accreditate a contratto ubicate in altre province lombarde | €. | 751,833 | 1,253,610 | 501,777 | 0 | 0 | 0 | 0 |
| 50201070020030 | 4.20.10.10.070.020.30.000 | Acquisto di prestazioni di psichiatria in strutture private accreditate NON a contratto ubicate nel proprio territorio | €. | 17,870 | 0 | (17,870) | 0 | 0 | 0 | 0 |
| 50201070020031 | 4.20.10.10.070.020.31.000 | (acquisto prestazioni per progettualità psichiatria da privato) | €. | 0 | 166,349 | 166,349 | 0 | 0 | 0 | 0 |
| 50201070020040 | 4.20.10.10.070.020.40.000 | Acquisto di prestazioni di psichiatria in strutture private accreditate NON a contratto ubicate in altre province lombarde | €. | 240,224 | 243,965 | 3,741 | 0 | 0 | 0 | 0 |
| 50201070020045 | 4.20.10.10.070.020.45.000 | (acquisto di prestazioni di psichiatria in strutture private accreditate ubicate all'interno della Regione - "RISTORI") | €. | 0 | 0 | 0 | 0 | 0 | 0 | 0 |
| 50201070020050 | 4.20.10.10.070.020.50.000 | Acquisto di prestazioni di psichiatria in strutture private ubicate fuori regione (Mobilità passiva non soggetta a compensazione) | €. | 274,643 | 229,510 | (45,133) | 0 | 0 | 0 | 0 |
| 50201070020060 | 4.20.10.10.070.020.60.000 | (acquisto di prestazioni di psichiatria in strutture private accreditate ubicate fuori Regione - "RISTORI") | €. | 0 | 0 | 0 | 0 | 0 | 0 | 0 |

| | | | | | | | | | | |
|---|---|---|---|---|---|---|---|---|---|---|
| 50201080000000 | 4.20.10.10.080.000.00.000 | **B.2.A.8) Acquisto prestazioni di distribuzione farmaci e File F - Totale** | €. | **188,422,442** | **215,176,387** | ***26,753,945*** | - | - | - | - |

| *COD_COGE_NI* | *COD_COGE_NI_old* | *Descrizione* | | *Valore Netto al 31/12/2021* | *Valore Netto al 31/12/2022* | *Variazione* | *Costi da utilizzo contributi 2022* | *Costi da utilizzo contributi DI CUI SOCIO-SAN* | *Costi da contributi 2022* | *Costi da contributi DI CUI SOCIO-SAN* |
|---|---|---|---|---|---|---|---|---|---|---|
| 50201080010010 | 4.20.10.10.080.010.10.000 | Acquisto farmaci file F da struture pubbliche ubicate nel proprio territorio: ASST/Fondazioni pubbliche | €. | 117,201,847 | 135,117,807 | 17,915,960 | 0 | 0 | 0 | 0 |
| 50201080010030 | 4.20.10.10.080.010.30.000 | Acquisto farmaci file F da strutture pubbliche ubicate in altre province della Regione: ATS/ASST/Fondazioni pubbliche | €. | 10,245,478 | 10,517,466 | 271,988 | 0 | 0 | 0 | 0 |
| 50201080010040 | 4.20.10.10.080.010.40.000 | Acquisto farmaci file F da strutture pubbliche ubicate in altre province della Regione: altri Enti pubblici | €. | 0 | 0 | 0 | 0 | 0 | 0 | 0 |
| 50201080010050 | 4.20.10.10.080.010.50.000 | Acquisto farmaci file F da Istituti penitenziari (anche per il tramite di ASST/Fondazioni pubbliche | €. | 351,688 | 280,555 | (71,133) | 0 | 0 | 0 | 0 |
| 50201080010060 | 4.20.10.10.080.010.80.000 | Acquisto farmaci file F fuori Regione (Mobilità passiva in compensazione) | €. | 2,233,717 | 2,442,801 | 209,084 | 0 | 0 | 0 | 0 |
| 50201080020010 | 4.20.10.10.080.020.10.000 | Acquisto farmaci file F da erogatori privati ubicati nel proprio territorio: IRCCS privati | €. | 1,004 | 1,276 | 272 | 0 | 0 | 0 | 0 |
| 50201080020020 | 4.20.10.10.080.020.20.000 | Acquisto farmaci file F da erogatori privati ubicati nel proprio territorio: ospedali classificati | €. | 0 | 0 | 0 | 0 | 0 | 0 | 0 |
| 50201080020030 | 4.20.10.10.080.020.30.000 | Acquisto farmaci file F da erogatori privati ubicati nel proprio territorio: case di cura private | €. | 8,924,651 | 11,794,036 | 2,869,385 | 0 | 0 | 0 | 0 |
| 50201080020040 | 4.20.10.10.080.020.40.000 | Acquisto farmaci file F da erogatori privati ubicati in altre province della Regione: IRCCS privati | €. | 1,946,878 | 2,211,853 | 264,975 | 0 | 0 | 0 | 0 |
| 50201080020050 | 4.20.10.10.080.020.50.000 | Acquisto farmaci file F da erogatori privati ubicati in altre province della Regione: ospedali classificati | €. | 22,505 | 32,790 | 10,285 | 0 | 0 | 0 | 0 |
| 50201080020060 | 4.20.10.10.080.020.60.000 | Acquisto farmaci file F da erogatori privati ubicati in altre province della Regione: case di cura private | €. | 347,776 | 245,715 | (102,061) | 0 | 0 | 0 | 0 |
| 50201080020070 | 4.20.10.10.080.020.70.000 | (acquisto di File F, Doppio Canale e Primo Ciclo da strutture private ubicate nel proprio territorio: strutture accreditate) - Mobilità Internazionale | €. | 219 | 25 | (194) | 0 | 0 | 0 | 0 |
| 50201080030010 | 4.20.10.10.080.030.10.000 | Acquisto farmaci "Doppio canale" (ex Nota CUF 37 più ossigeno) da strutture pubbliche ubicate nel proprio territorio (rimborso farmaco più servizio): ASST/Fondazioni pubbliche | €. | 37,566,341 | 41,764,846 | 4,198,505 | 0 | 0 | 0 | 0 |
| 50201080030030 | 4.20.10.10.080.030.30.000 | Acquisto farmaci "Doppio canale" (ex Nota CUF 37 più ossigeno) da strutture pubbliche ubicate in altre province (rimborso farmaco più servizio): ATS/ASST/Fondazioni pubbliche | €. | 1,306,870 | 1,430,562 | 123,692 | 0 | 0 | 0 | 0 |

BIC.BRIA.

| | | | | | | | | | | |
|---|---|---|---|---|---|---|---|---|---|---|
| 50201080030040 | 4.20.10.10.080.030.40.000 | Acquisto farmaci "Doppio canale" (ex Nota CUF 37 più ossigeno) da strutture pubbliche ubicate in altre province (rimborso farmaco più servizio): altri Enti pubblici | €. | 0 | 0 | 0 | 0 | 0 | 0 | 0 |
| 50201080040010 | 4.20.10.10.080.040.10.000 | Prestazioni di acquisto più servizio distributivo di "Doppio canale" da soggetti privati ubicati nel proprio territorio | €. | 1,926,065 | 2,215,228 | 289,163 | 0 | 0 | 0 | 0 |
| 50201080040020 | 4.20.10.10.080.040.20.000 | Prestazioni di acquisto più servizio distributivo di "Doppio canale" da soggetti privati ubicati in altre province | €. | 959,406 | 1,057,621 | 98,215 | 0 | 0 | 0 | 0 |
| 50201080040030 | 4.20.10.10.080.040.30.000 | Acquisti di prestazioni derivanti dall'attività di "Doppio Canale" (SOLO Servizio Distributivo da privato) | €. | 4,914,349 | 5,482,718 | 568,369 | 0 | 0 | 0 | 0 |
| 50201080050010 | 4.20.10.10.080.050.10.000 | Acquisto farmaci "Primo Ciclo" da strutture pubbliche ubicate nel proprio territorio: ASST/Fondazioni pubbliche | €. | 50,412 | 82,164 | 31,752 | 0 | 0 | 0 | 0 |
| 50201080050030 | 4.20.10.10.080.050.30.000 | Acquisto farmaci "Primo Ciclo" da strutture pubbliche ubicate in altre province della Regione: ASST/Fondazioni pubbliche | €. | 10,693 | 7,814 | (2,879) | 0 | 0 | 0 | 0 |
| 50201080050040 | 4.20.10.10.080.050.40.000 | Acquisto farmaci "Primo Ciclo" da strutture pubbliche ubicate in altre province della Regione: altri Enti pubblici | €. | 0 | 0 | 0 | 0 | 0 | 0 | 0 |
| 50201080060010 | 4.20.10.10.080.060.10.000 | Acquisto farmaci "Primo Ciclo" da strutture private ubicate nel proprio territorio | €. | 97,398 | 106,535 | 9,137 | 0 | 0 | 0 | 0 |
| 50201080060020 | 4.20.10.10.080.060.20.000 | Acquisto farmaci "Primo Ciclo" da strutture private ubicate in altre province della Regione | €. | 8,622 | 10,572 | 1,950 | 0 | 0 | 0 | 0 |
| 50201080060030 | 4.20.10.10.080.060.25.000 | Acquisto farmaci da strutture private ubicate fuori Regione | €. | 0 | 0 | 0 | 0 | 0 | 0 | 0 |
| 50201080070010 | 4.20.10.10.080.900.90.000 | REGIONE: Mobilità attiva File F, Doppio Canale, Primo Ciclo privato da contabilizzare a costo) | €. | 306,523 | 374,003 | 67,480 | 0 | 0 | 0 | 0 |
| 50201090000000 | 4.20.10.10.090.000.00.000 | **B.2.A.9) Acquisto prestazioni termali in convenzione - Totale** | €. | **1,736,833** | **2,710,887** | ***974,054*** | **600,621** | **-** | **-** | **-** |

| COD_COGE_NI | COD_COGE_NI_old | Descrizione | | Valore Netto al 31/12/2021 | Valore Netto al 31/12/2022 | Variazione | Costi da utilizzo contributi 2022 | Costi da utilizzo contributi DI CUI SOCIO-SAN | Costi da contributi 2022 | Costi da contributi DI CUI SOCIO-SAN |
|---|---|---|---|---|---|---|---|---|---|---|
| 50201090010010 | 4.20.10.10.090.010.00.000 | Assistenza termale in convenzione ubicate nel proprio territorio | €. | 363,790 | 673,806 | 310,016 | 600,621 | 0 | 0 | 0 |
| 50201090010020 | 4.20.10.10.090.020.00.000 | Assistenza termale in convenzione ubicate in altre province della Regione | €. | 83,902 | 140,280 | 56,378 | 0 | 0 | 0 | 0 |
| 50201090010030 | 4.20.10.10.090.030.00.000 | Assistenza termale in convenzione fuori Regione (Mobilità passiva in compensazione) | €. | 834,187 | 912,270 | 78,083 | 0 | 0 | 0 | 0 |
| 50201090030010 | 4.20.10.10.090.900.00.000 | REGIONE: Mobilità attiva prestazioni Termali privato da contabilizzare a costo) | €. | 454,954 | 984,531 | 529,577 | 0 | 0 | 0 | 0 |
| 50201100000000 | 4.20.10.10.100.000.00.000 | **B.2.A.10) Acquisto prestazioni trasporto sanitari - Totale** | €. | **1,086,454** | **1,188,149** | ***101,695*** | **-** | **-** | **-** | **-** |

| COD_COGE_NI | COD_COGE_NI_old | Descrizione | | Valore Netto al 31/12/2021 | Valore Netto al 31/12/2022 | Variazione | Costi da utilizzo contributi 2022 | Costi da utilizzo contributi DI CUI SOCIO-SAN | Costi da contributi 2022 | Costi da contributi DI CUI SOCIO-SAN |
|---|---|---|---|---|---|---|---|---|---|---|
| 50201100040000 | 4.20.10.10.100.010.40.000 | Acquisto di prestazioni trasporto sanitari da strutture pubbliche da strutture pubbliche ubicate in altre province della Regione: ATS/ASST/Fondazioni pubbliche | €. | 0 | 0 | 0 | 0 | 0 | 0 | 0 |
| 50201100050000 | 4.20.10.10.100.010.80.000 | Trasporti fuori regione (mobilità passiva in compensazione) | €. | 1,086,454 | 1,188,149 | 101,695 | 0 | 0 | 0 | 0 |
| 50201100070000 | 4.20.10.10.100.020.20.000 | Altri Trasporti sanitari da privato | €. | 0 | 0 | 0 | 0 | 0 | 0 | 0 |
| 50201100080000 | 4.20.10.10.100.900.90.000 | REGIONE: Mobilità attiva prestazioni di Trasporto privato da contabilizzare a costo) | €. | 0 | 0 | 0 | 0 | 0 | 0 | 0 |
| 50201110000000 | 4.20.10.10.110.000.00.000 | **B.2.A.11) Acquisto prestazioni Socio-Sanitaria a rilevanza sanitaria - Totale** | €. | **188,360,357** | **195,537,994** | ***7,177,637*** | **-** | **-** | **-** | **-** |

| COD_COGE_NI | COD_COGE_NI_old | Descrizione | | Valore Netto al 31/12/2021 | Valore Netto al 31/12/2022 | Variazione | Costi da utilizzo contributi 2022 | Costi da utilizzo contributi DI CUI SOCIO-SAN | Costi da contributi 2022 | Costi da contributi DI CUI SOCIO-SAN |
|---|---|---|---|---|---|---|---|---|---|---|
| 50201110010010 | 4.20.10.10.110.010.10.010 | Acquisto di prestazioni socio sanitarie integrate da strutture ubicate nel proprio territorio: di cui da RSA pubbliche | €. | 4,597,682 | 4,694,235 | 96,553 | 0 | 0 | 0 | 0 |
| 50201110010030 | 4.20.10.10.110.010.10.050 | Acquisto di prestazioni socio sanitarie integrate da strutture ubicate nel proprio territorio: di cui da C.D.I. pubblici | €. | 241,007 | 431,755 | 190,748 | 0 | 0 | 0 | 0 |
| 50201110010040 | 4.20.10.10.110.010.10.060 | Acquisto di prestazioni socio sanitarie integrate da strutture ubicate nel proprio territorio: di cui da R.S.D. pubbliche | €. | 0 | 0 | 0 | 0 | 0 | 0 | 0 |
| 50201110010060 | 4.20.10.10.110.010.10.080 | Acquisto di prestazioni socio sanitarie integrate da strutture ubicate nel proprio territorio: di cui da Centri Diurni per persone Disabili (C.D.D.) pubblici | €. | 631,639 | 630,993 | (646) | 0 | 0 | 0 | 0 |
| 50201110010070 | 4.20.10.10.110.010.10.090 | Acquisto di prestazioni socio sanitarie integrate da strutture ubicate nel proprio territorio: di cui da Comunità alloggio Socio Sanitarie per persone con disabilità (C.S.S.) pubbliche | €. | 0 | 0 | 0 | 0 | 0 | 0 | 0 |
| 50201110010090 | 4.20.10.10.110.010.10.110 | Acquisto di prestazioni socio sanitarie integrate da strutture ubicate nel proprio teritorio: di cui per cure intermedie pubbliche | €. | 0 | 0 | 0 | 0 | 0 | 0 | 0 |
| 50201110010100 | 4.20.10.10.110.010.10.120 | Acquisto di prestazioni di Cure Palliative Domiciliari vs ATS di appartenza (gestiti da ASST) | €. | 570,879 | 474,973 | (95,906) | 0 | 0 | 0 | 0 |

DRG.CBA.IT

| | | | | | | | | | | |
|---|---|---|---|---|---|---|---|---|---|---|
| 50201110010110 | 4.20.10.10.110.010.10.130 | Acquisto di prestazioni di Cure Palliative Domiciliari da Strutture Pubbliche (non Intercompany) ubicate nel proprio territorio | €. | 0 | 0 | 0 | 0 | 0 | 0 | 0 |
| 50201110010120 | 4.20.10.10.110.010.10.140 | Acquisto di prestazioni di Cure Palliative Residenziali verso ATS di appartenenza (gestite da ASST) | €. | 1,376,667 | 1,345,610 | (31,057) | 0 | 0 | 0 | 0 |
| 50201110010130 | 4.20.10.10.110.010.10.150 | Acquisto di prestazioni di Cure Palliative Residenziali da Strutture Pubbliche (non Intercompany) ubicate nel proprio territorio | €. | 0 | 0 | 0 | 0 | 0 | 0 | 0 |
| 50201110020010 | 4.20.10.10.110.010.20.010 | Acquisto di prestazioni socio sanitarie integrate da strutture ubicate in altre province della Regione: di cui da RSA pubbliche | €. | 87,263 | 104,388 | 17,125 | 0 | 0 | 0 | 0 |
| 50201110020030 | 4.20.10.10.110.010.20.050 | Acquisto di prestazioni socio sanitarie integrate da strutture ubicate in altre province della Regione: di cui da C.D.I. pubblici | €. | 0 | 5,539 | 5,539 | 0 | 0 | 0 | 0 |
| 50201110020040 | 4.20.10.10.110.010.20.060 | Acquisto di prestazioni socio sanitarie integrate da strutture ubicate in altre province della Regione: di cui da R.S.D. pubbliche | €. | 47,506 | 47,090 | (416) | 0 | 0 | 0 | 0 |
| 50201110020060 | 4.20.10.10.110.010.20.080 | Acquisto di prestazioni socio sanitarie integrate da strutture ubicate in altre province della Regione: di cui da Centri Diurni per persone Disabili (C.D.D.) pubblici | €. | 0 | 0 | 0 | 0 | 0 | 0 | 0 |
| 50201110020070 | 4.20.10.10.110.010.20.090 | Acquisto di prestazioni socio sanitarie integrate da strutture ubicate in altre province della Regione: di cui da Comunità alloggio Socio Sanitarie per persone con disabilità (C.S.S.) pubbliche | €. | 0 | 0 | 0 | 0 | 0 | 0 | 0 |
| 50201110020090 | 4.20.10.10.110.010.20.110 | Acquisto di prestazioni socio sanitarie integrate da strutture ubicate in altre province della Regione: di cui per cure intermedie pubbliche | €. | 267,772 | 297,266 | 29,494 | 0 | 0 | 0 | 0 |
| 50201110020100 | 4.20.10.10.110.010.20.120 | Acquisto di prestazioni di Cure Palliative Domiciliari verso Altre ATS (gestite da ASST) | €. | 9,864 | 4,283 | (5,581) | 0 | 0 | 0 | 0 |
| 50201110020110 | 4.20.10.10.110.010.20.130 | Acquisto di prestazioni di Cure Palliative Domiciliari da Strutture Pubbliche (non Intercompany) ubicate in altre province della Regione | €. | 0 | 0 | 0 | 0 | 0 | 0 | 0 |
| 50201110020120 | 4.20.10.10.110.010.20.140 | Acquisto di prestazioni di Cure Palliative Residenziali verso Altre ATS della Regione (gestite da ASST) | €. | 39,427 | 28,758 | (10,669) | 0 | 0 | 0 | 0 |
| 50201110020130 | 4.20.10.10.110.010.20.150 | Acquisto di prestazioni di Cure Palliative Residenziali da Strutture Pubbliche (non Intercompany) ubicate in altre province della Regione | €. | 0 | 0 | 0 | 0 | 0 | 0 | 0 |
| 50201110030010 | 4.20.10.10.110.010.30.010 | Acquisto di prestazioni socio sanitarie integrate da strutture ubicate fuori Regione: di cui da RSA pubbliche | €. | 0 | 0 | 0 | 0 | 0 | 0 | 0 |
| 50201110030020 | 4.20.10.10.110.010.30.020 | Acquisto di prestazioni socio sanitarie integrate da strutture ubicate fuori Regione: di cui da strutture per disabili pubbliche | €. | 0 | 0 | 0 | 0 | 0 | 0 | 0 |
| 50201110030030 | 4.20.10.10.110.010.30.025 | Acquisto di prestazioni socio sanitarie a rilevanza sanitaria erogate da strutture pubbliche ubicate fuori Regione - (Extraregione) | €. | 0 | 0 | 0 | 0 | 0 | 0 | 0 |
| 50201110030050 | 4.20.10.10.110.010.30.040 | Acquisto di prestazioni Cure Palliative Domiciliari da Strutture Pubbliche ubicate Fuori Regione | €. | 1,573 | 0 | (1,573) | 0 | 0 | 0 | 0 |
| 50201110030060 | 4.20.10.10.110.010.30.050 | Acquisto di prestazioni Cure Palliative Residenziali da Strutture Pubbliche ubicate Fuori Regione | €. | 0 | 2,100 | 2,100 | 0 | 0 | 0 | 0 |
| 50201110030070 | 4.20.10.10.110.010.30.060 | Acquisto di prestazioni ADI da Strutture Pubbliche ubicate Fuori Regione | €. | 1,146 | 6,262 | 5,116 | 0 | 0 | 0 | 0 |
| 50201110040030 | 4.20.10.10.110.010.40.030 | Acquisto di prestazioni di assistenza domiciliare integrata ADI) - voucher sociosanitario da pubblico | €. | 0 | 672 | 672 | 0 | 0 | 0 | 0 |
| 50201110040040 | 4.20.10.10.110.010.40.040 | Acquisto servizi socio assistenziali da pubblico | €. | 0 | 0 | 0 | 0 | 0 | 0 | 0 |
| 50201110050010 | 4.20.10.10.110.010.80.010 | Altri acquisti di prestazioni di servizi socio sanitari da ATS/ASST/Fondazioni della Regione | €. | 0 | 0 | 0 | 0 | 0 | 0 | 0 |
| 50201110050020 | 4.20.10.10.110.010.80.020 | Altri costi per prestazioni di servizi socio sanitari da pubblico | €. | 166 | 0 | (166) | 0 | 0 | 0 | 0 |
| 50201110050030 | 4.20.10.10.110.010.80.110 | Altri acquisti di prestazioni di servizi socio assistenziali da ATS/ASST/Fondazioni della Regione | €. | 0 | 0 | 0 | 0 | 0 | 0 | 0 |
| 50201110050040 | 4.20.10.10.110.010.80.120 | Altri costi per prestazioni di servizi socio assistenziali da pubblico | €. | 0 | 0 | 0 | 0 | 0 | 0 | 0 |
| 50201110060010 | 4.20.10.10.110.020.10.010 | Acquisto di prestazioni socio sanitarie integrate da strutture ubicate nel proprio territorio: di cui da RSA private | €. | 95,681,703 | 99,593,680 | 3,911,977 | 0 | 0 | 0 | 0 |
| 50201110060011 | 4.20.10.10.110.020.10.011 | (acquisto di prestazioni socio sanitarie integrate da strutture ubicate all'interno della Regione: di cui da RSA - non intercompany - "RISTORI") | €. | 2,928 | 0 | (2,928) | 0 | 0 | 0 | 0 |
| 50201110060030 | 4.20.10.10.110.020.10.050 | Acquisto di prestazioni socio sanitarie integrate da strutture ubicate nel proprio territorio: di cui da C.D.I. privati | €. | 3,622,812 | 4,543,949 | 921,137 | 0 | 0 | 0 | 0 |
| 50201110060035 | 4.20.10.10.110.020.10.051 | (acquisto di prestazioni socio sanitarie integrate da strutture ubicate all'interno della Regione: di cui da C.D.I. - non intercompany - "RISTORI") | €. | 1,127,204 | 0 | (1,127,204) | 0 | 0 | 0 | 0 |
| 50201110060040 | 4.20.10.10.110.020.10.060 | Acquisto di prestazioni socio sanitarie integrate da strutture ubicate nel proprio territorio: di cui da R.S.D. private | €. | 12,358,838 | 12,564,795 | 205,957 | 0 | 0 | 0 | 0 |
| 50201110060045 | 4.20.10.10.110.020.10.061 | (acquisto di prestazioni socio sanitarie integrate da strutture ubicate all'interno della Regione: di cui da R.S.D. -non intercompany - "RISTORI") | €. | 0 | 0 | 0 | 0 | 0 | 0 | 0 |
| 50,201,110,060,050 | 4.20.10.10.110.020.10.070 | Acquisto di prestazioni socio sanitarie integrate da strutture private ubicate nel proprio territorio: di cui per pazienti ex O.P. di fascia B (al netto delle tariffe di accreditamento) | €. | 0 | 0 | 0 | 0 | 0 | 0 | 0 |
| 50201110060060 | 4.20.10.10.110.020.10.080 | Acquisto di prestazioni socio sanitarie integrate da strutture ubicate nel proprio territorio: di cui da Centri Diurni per persone Disabili (C.D.D.) privati | €. | 7,746,378 | 7,960,336 | 213,958 | 0 | 0 | 0 | 0 |
| 50201110060065 | 4.20.10.10.110.020.10.081 | (acquisto di prestazioni socio sanitarie integrate da strutture ubicate all'interno della Regione: di cui da Centri Diurni per persone Disabili (C.D.D.) - non intercompany - "RISTORI") | €. | 8,565 | 0 | (8,565) | 0 | 0 | 0 | 0 |
| 50201110060070 | 4.20.10.10.110.020.10.090 | Acquisto di prestazioni socio sanitarie integrate da strutture ubicate nel proprio territorio: di cui da Comunità alloggio Socio Sanitarie per persone con disabilità (C.S.S.) private | €. | 2,191,957 | 2,388,289 | 196,332 | 0 | 0 | 0 | 0 |
| 50201110060075 | 4.20.10.10.110.020.10.091 | (acquisto di prestazioni socio sanitarie integrate da strutture ubicate all'interno della Regione: di cui da Comunità alloggio Socio Sanitarie per persone con disabilità (C.S.S.) - non intercompany - "RISTORI") | €. | 0 | 0 | 0 | 0 | 0 | 0 | 0 |

DISCRIBA

| | | | | | | | | | | |
|---|---|---|---|---|---|---|---|---|---|---|
| 50201110060085 | 4.20.10.10.110.020.10.101 | (Acquisto di prestazioni da servizi residenziali e semiresidenziali area dipendenze ubicate all'interno della Regione - non intercompany - "RISTORI") | €. | 0 | 0 | 0 | 0 | 0 | 0 | 0 |
| 50201110060090 | 4.20.10.10.110.020.10.110 | Acquisto di prestazioni socio sanitarie integrate da strutture ubicate nel proprio teritorio: di cui per cure intermedie private | €. | 9,577,670 | 9,444,319 | (133,351) | 0 | 0 | 0 | 0 |
| 50201110060095 | 4.20.10.10.110.020.10.111 | (acquisto di prestazioni socio sanitarie integrate da strutture ubicate all'interno della Regione: di cui per cure intermedie - non intercompany - "RISTORI") | €. | 203,127 | 0 | (203,127) | 0 | 0 | 0 | 0 |
| 50201110060100 | 4.20.10.10.110.020.10.120 | Acquisto di prestazioni di Cure Palliative Domiciliari da Strutture Private ubicate nel proprio territorio | €. | 3,183,025 | 4,150,256 | 967,231 | 0 | 0 | 0 | 0 |
| 50201110060110 | 4.20.10.10.110.020.10.130 | Acquisto di prestazioni di Cure Palliative Residenziali da Strutture Private ubicate nel proprio territorio | €. | 5,807,678 | 6,349,149 | 541,471 | 0 | 0 | 0 | 0 |
| 50201110070010 | 4.20.10.10.110.020.20.010 | Acquisto di prestazioni socio sanitarie integrate da strutture ubicate in altre province della Regione: di cui da RSA private | €. | 4,848,810 | 4,831,713 | (17,097) | 0 | 0 | 0 | 0 |
| 50201110070030 | 4.20.10.10.110.020.20.050 | Acquisto di prestazioni socio sanitarie integrate da strutture ubicate in altre province della Regione: di cui da C.D.I. privati | €. | 112,618 | 107,312 | (5,306) | 0 | 0 | 0 | 0 |
| 50201110070040 | 4.20.10.10.110.020.20.060 | Acquisto di prestazioni socio sanitarie integrate da strutture ubicate in altre province della Regione: di cui da R.S.D. private | €. | 6,559,189 | 6,787,590 | 228,401 | 0 | 0 | 0 | 0 |
| 50201110070050 | 4.20.10.10.110.020.20.070 | Acquisto di prestazioni socio sanitarie integrate da strutture private ubicate in altre province della Regione: di cui per pazienti ex O.P. di fascia B (al netto delle tariffe di accreditamento) | €. | 0 | 0 | 0 | 0 | 0 | 0 | 0 |
| 50201110070060 | 4.20.10.10.110.020.20.080 | Acquisto di prestazioni socio sanitarie integrate da strutture ubicate in altre province della Regione: di cui da Centri Diurni per persone Disabili (C.D.D.) privati | €. | 121,107 | 121,435 | 328 | 0 | 0 | 0 | 0 |
| 50201110070070 | 4.20.10.10.110.020.20.090 | Acquisto di prestazioni socio sanitarie integrate da strutture ubicate in altre province della Regione: di cui da Comunità alloggio Socio Sanitarie per persone con disabilità (C.S.S.) private | €. | 202,482 | 212,169 | 9,687 | 0 | 0 | 0 | 0 |
| 50201110070090 | 4.20.10.10.110.020.20.110 | Acquisto di prestazioni socio sanitarie integrate da strutture ubicate in altre province della Regione: di cui per cure intermedie private | €. | 359,025 | 456,163 | 97,138 | 0 | 0 | 0 | 0 |
| 50201110070100 | 4.20.10.10.110.020.20.120 | Acquisto di prestazioni socio sanitarie integrate da RSA gestite da ASST ATS/ASST/Fondazioni della Regione | €. | 0 | 0 | 0 | 0 | 0 | 0 | 0 |
| 50201110070110 | 4.20.10.10.110.020.20.130 | Acquisto di prestazioni socio sanitarie integrate da CDI gestiti da ASST ATS/ASST/Fondazioni della Regione | €. | 0 | 0 | 0 | 0 | 0 | 0 | 0 |
| 50201110070120 | 4.20.10.10.110.020.20.140 | Acquisto di prestazioni socio sanitarie integrate da RSD gestite da ASST ATS/ASST/Fondazioni della Regione | €. | 1,182,685 | 1,206,548 | 23,863 | 0 | 0 | 0 | 0 |
| 50201110070130 | 4.20.10.10.110.020.20.150 | Acquisto di prestazioni socio sanitarie integrate da CDD gestiti da ASST ATS/ASST/Fondazioni della Regione | €. | 0 | 0 | 0 | 0 | 0 | 0 | 0 |
| 50201110070150 | 4.20.10.10.110.020.20.161 | Acquisto di prestazioni di Assistenza domiciliare integrata ADI) gestiti da ASST verso ATS di appartenenza | €. | 2,886,059 | 3,148,968 | 262,909 | 0 | 0 | 0 | 0 |
| 50201110070160 | 4.20.10.10.110.020.20.162 | Acquisto di prestazioni di Assistenza domiciliare integrata ADI) gestiti da ASST verso altre ATS della Regione | €. | 472 | 655 | 183 | 0 | 0 | 0 | 0 |
| 50201110070170 | 4.20.10.10.110.020.20.163 | Acquisto di Altre prestazioni sanitarie e sociosanitarie a rilevanza sanitaria (UCP Domiciliare) da ASST verso ATS di appartenenza | €. | 0 | 0 | 0 | 0 | 0 | 0 | 0 |
| 50201110070180 | 4.20.10.10.110.020.20.164 | Acquisto di Altre prestazioni sanitarie e sociosanitarie a rilevanza sanitaria (UCP Domiciliare) da ASST verso altre ATS della Regione | €. | 0 | 0 | 0 | 0 | 0 | 0 | 0 |
| 50201110070190 | 4.20.10.10.110.020.20.170 | Acquisto di prestazioni di Cure Palliative Domiciliari da Strutture Private ubicate in altre province della Regione | €. | 15,706 | 15,745 | 39 | 0 | 0 | 0 | 0 |
| 50201110070195 | 4.20.10.10.110.020.20.171 | (Acquisto di prestazioni di Cure Palliative Domiciliari da Strutture Private ubicate all'interno della Regione - non intercompany - "RISTORI") | €. | 48,063 | 0 | (48,063) | 0 | 0 | 0 | 0 |
| 50201110070200 | 4.20.10.10.110.020.20.180 | Acquisto di prestazioni di Cure Palliative Residenziali da Strutture Private ubicate in altre province della Regione | €. | 741,190 | 992,859 | 251,669 | 0 | 0 | 0 | 0 |
| 50201110070201 | 4.20.10.10.110.020.20.181 | (Acquisto di prestazioni di Cure Palliative Residenziali da Strutture Private ubicate all'interno della Regione - non intercompany - "RISTORI") | €. | 0 | 0 | 0 | 0 | 0 | 0 | 0 |
| 50201110080010 | 4.20.10.10.110.020.30.010 | Acquisto di prestazioni socio sanitarie integrate da strutture ubicate fuori Regione: di cui da RSA private | €. | 19,462 | 17,827 | (1,635) | 0 | 0 | 0 | 0 |
| 50201110080020 | 4.20.10.10.110.020.30.020 | Acquisto di prestazioni socio sanitarie integrate da strutture ubicate fuori Regione: di cui da strutture per disabili private | €. | 261,679 | 227,550 | (34,129) | 0 | 0 | 0 | 0 |
| 50201110080050 | 4.20.10.10.110.020.30.040 | Acquisto di prestazioni Cure Palliative Domiciliari da Strutture Private ubicate Fuori Regione | €. | 0 | 0 | 0 | 0 | 0 | 0 | 0 |
| 50201110080060 | 4.20.10.10.110.020.30.050 | Acquisto di prestazioni Cure Palliative Residenziali da Strutture Private ubicate Fuori Regione | €. | 0 | 0 | 0 | 0 | 0 | 0 | 0 |
| 50201110080070 | 4.20.10.10.110.020.30.060 | Acquisto di prestazioni ADI da Strutture Private ubicate Fuori Regione | €. | 0 | 0 | 0 | 0 | 0 | 0 | 0 |
| 50201110090010 | 4.20.10.10.110.020.40.010 | Acquisto di servizi di assistenza domiciliare integrata ADI) da privato) | €. | 6,317,101 | 6,787,313 | 470,212 | 0 | 0 | 0 | 0 |
| 50201110090015 | 4.20.10.10.110.020.40.015 | (acquisto di servizi di assistenza domiciliare integrata (ADI) da privato ubicate all'interno della Regione - non intercompany "RISTORI") | €. | 49,329 | 0 | (49,329) | 0 | 0 | 0 | 0 |
| 50201110100010 | 4.20.10.10.110.020.50.010 | Acquisto di prestazioni da servizi residenziali e semiresidenziali area dipendenze ubicate sul proprio territorio (da privato) | €. | 3,008,008 | 3,517,806 | 509,798 | 0 | 0 | 0 | 0 |
| 50201110100020 | 4.20.10.10.110.020.50.020 | Acquisto di prestazioni da servizi residenziali e semiresidenziali area dipendenze ubicate in altri territori della Regione (da privato) | €. | 3,403,066 | 3,400,829 | (2,237) | 0 | 0 | 0 | 0 |
| 50201110100030 | 4.20.10.10.110.020.50.030 | Acquisto di prestazioni da servizi residenziali e semiresidenziali area dipendenze ubicate fuori Regione (da privato) | €. | 163,515 | 58,830 | (104,685) | 0 | 0 | 0 | 0 |
| 50201110110010 | 4.20.10.10.110.020.60.010 | Acquisto di prestazioni da servizi multidisciplinari integrati (dipendenze) privati ubicati sul proprio territorio | €. | 3,762,838 | 3,792,040 | 29,202 | 0 | 0 | 0 | 0 |
| 50201110110020 | 4.20.10.10.110.020.60.020 | Acquisto di prestazioni da servizi multidisciplinari integrati (dipendenze) privati ubicati in altre province della Regione | €. | 99,849 | 115,043 | 15,194 | 0 | 0 | 0 | 0 |

BOZZA

| | | | | | | | | | | |
|---|---|---|---|---|---|---|---|---|---|---|
| 50201110110030 | 4.20.10.10.110.020.60.030 | Acquisto di prestazioni socio sanitarie integrate da strutture ubicate nel proprio teritorio: di cui per Servizio Residenziale Terapeutico Riabilitativo per Minori SRM privati | €. | 0 | 0 | 0 | 0 | 0 | 0 | 0 |
| 50201110110035 | 4.20.10.10.110.020.60.035 | (Acquisto di prestazioni socio sanitarie integrate da strutture ubicate all'interno della Regione: di cui per Servizio Residenziale Terapeutico Riabilitativo per Minori SRM - non intercompany - "RISTORI") | €. | 0 | 0 | 0 | 0 | 0 | 0 | 0 |
| 50201110110040 | 4.20.10.10.110.020.60.040 | Acquisto di prestazioni socio sanitarie integrate da strutture ubicate in altre ATS: di cui per Servizio Residenziale Terapeutico Riabilitativo per Minori SRM privati | €. | 723,502 | 641,143 | (82,359) | 0 | 0 | 0 | 0 |
| 50201110120010 | 4.20.10.10.110.020.65.010 | Acquisto di prestazioni socio sanitarie integrate da consultori familiari privati ubicati sul proprio territorio (prestazioni tariffate) | €. | 3,653,863 | 3,578,650 | (75,213) | 0 | 0 | 0 | 0 |
| 50201110120020 | 4.20.10.10.110.020.65.015 | Riconoscimento funzioni ai consultori familiari privati ubicati sul proprio territorio) | €. | 396,943 | 405,346 | 8,403 | 0 | 0 | 0 | 0 |
| 50201110120030 | 4.20.10.10.110.020.65.020 | Acquisto di prestazioni socio sanitarie integrate da consultori familiari privati ubicati in altre province della Regione | €. | 39,320 | 45,763 | 6,443 | 0 | 0 | 0 | 0 |
| 50201110120035 | 4.20.10.10.110.020.65.025 | (acquisto di prestazioni socio sanitarie integrate da consultori familiari ubicati all'interno della Regione - non intercompany - "RISTORI") | €. | 0 | 0 | 0 | 0 | 0 | 0 | 0 |
| 50201120000000 | 4.20.10.10.120.000.00.000 | **B.2.A.12) Compartecipazione al personale per att. Libero-prof. (intramoenia) - Totale** | €. | **264,682** | **395,795** | ***131,113*** | **-** | **-** | **147,863** | **-** |

| *COD_COGE_NI* | *COD_COGE_NI_old* | *Descrizione* | | *Valore Netto al 31/12/2021* | *Valore Netto al 31/12/2022* | *Variazione* | *Costi da utilizzo contributi 2022* | *Costi da utilizzo contributi DI CUI SOCIO-SAN* | *Costi da contributi 2022* | *Costi da contributi DI CUI SOCIO-SAN* |
|---|---|---|---|---|---|---|---|---|---|---|
| 50201120020000 | 4.20.10.10.120.012.00.000 | Compart. al personale att. libera professione ex art. 55 c.1 lett. a) - b) Ccnl - Area Specialistica | €. | 1,014 | 0 | (1,014) | 0 | 0 | 0 | 0 |
| 50201120030000 | 4.20.10.10.120.015.00.000 | Compart. al personale att. libera professione ex art. 55 c.1 lett. a) - b) Ccnl - Area sanità pubblica | €. | 12,115 | 11,717 | (398) | 0 | 0 | 0 | 0 |
| 50201120040000 | 4.20.10.10.120.020.00.000 | Servizi di consulenza sanitaria in area pagamento (art. 55 c.1 lett. c) d) ed ex art. 57-58 CCNL | €. | 13,785 | 12,321 | (1,464) | 0 | 0 | 0 | 0 |
| 50201120050000 | 4.20.10.10.120.025.00.000 | Servizi di consulenza sanitaria in area pagamento (art. 55 c.1 lett. c) d) ed ex art. 57-58 CCNL) - attività v/ATS-ASST-Fondazioni della Regione | €. | 0 | 0 | 0 | 0 | 0 | 0 | 0 |
| 50201120060000 | 4.20.10.10.120.030.00.000 | Servizi di consulenza sanitaria in area pagamento (art. 55 c.2 CCNL) | €. | 237,768 | 371,757 | 133,989 | 0 | 0 | 147,863 | 0 |
| 50201120090000 | 4.20.10.10.120.045.00.000 | Costi per prestazioni sanitarie intramoenia - Altro | €. | 0 | 0 | 0 | 0 | 0 | 0 | 0 |
| 50201130000000 | 4.20.10.10.130.000.00.000 | **B.2.A.13) Rimborsi, assegni e contributi sanitari - Totale** | €. | **36,293,317** | **41,006,288** | ***4,712,971*** | **1,831,277** | **-** | **1,482,861** | **-** |

| *COD_COGE_NI* | *COD_COGE_NI_old* | *Descrizione* | | *Valore Netto al 31/12/2021* | *Valore Netto al 31/12/2022* | *Variazione* | *Costi da utilizzo contributi 2022* | *Costi da utilizzo contributi DI CUI SOCIO-SAN* | *Costi da contributi 2022* | *Costi da contributi DI CUI SOCIO-SAN* |
|---|---|---|---|---|---|---|---|---|---|---|
| 50201130010010 | 4.20.10.10.130.010.10.000 | Contributi ad associazioni di volontariato | €. | 0 | 0 | 0 | 0 | 0 | 0 | 0 |
| 50201130010020 | 4.20.10.10.130.010.15.000 | Contributi/Rimborsi per cure all'estero | €. | 23,843 | 33,389 | 9,546 | 0 | 0 | 0 | 0 |
| 50201130010030 | 4.20.10.10.130.010.20.000 | Contributi/Rimborsi per assistenza indiretta | €. | 0 | 125 | 125 | 0 | 0 | 0 | 0 |
| 50201130010040 | 4.20.10.10.130.010.25.000 | Contributi obbligatori Legge 210/92 | €. | 2,330,155 | 2,212,817 | (117,338) | 729,956 | 0 | 1,482,861 | 0 |
| 50201130010050 | 4.20.10.10.130.010.30.000 | Altre Contribuzioni Passive e sussidi) | €. | 13,726,882 | 20,887,936 | 7,161,054 | 913,525 | 0 | 0 | 0 |
| 50201130010060 | 4.20.10.10.130.010.35.000 | Altre Contribuzioni Passive e sussidi verso altre ATS/ASST/Fondazioni della Regione | €. | 178,137 | 187,796 | 9,659 | 187,796 | 0 | 0 | 0 |
| 50201130010070 | 4.20.10.10.130.010.40.000 | Altre Contribuzioni Passive e sussidi verso GSA della Regione) | €. | 0 | 0 | 0 | 0 | 0 | 0 | 0 |
| 50201130010080 | 4.20.10.10.130.010.45.000 | Fondo nazionale per le politiche sociali - risorse per ambiti distrettuali | €. | 6,249,163 | 6,358,761 | 109,598 | 0 | 0 | 0 | 0 |
| 50201130010090 | 4.20.10.10.130.010.50.000 | Fondo sociale regionale parte corrente - risorse per ambiti distrettuali | €. | 9,210,272 | 7,089,055 | (2,121,217) | 0 | 0 | 0 | 0 |
| 50201130010100 | 4.20.10.10.130.010.55.000 | Fondo nazionale per le non autosufficienze - risorse per ambiti distrettuali | €. | 4,574,865 | 4,236,409 | (338,456) | 0 | 0 | 0 | 0 |
| 50201130010110 | 4.20.10.10.130.010.60.000 | Fondo nazionale per la famiglia - risorse per ambiti distrettuali | €. | 0 | 0 | 0 | 0 | 0 | 0 | 0 |
| 50201140000000 | 4.20.10.10.140.000.00.000 | **B.2.A.14) Consulenze, Collaborazioni, Interinale e altre prestazioni di lavoro sanitarie e sociosanitarie - Totale** | €. | **2,242,205** | **954,627** | ***(1,287,578)*** | **833,249** | **-** | **-** | **-** |

| *COD_COGE_NI* | *COD_COGE_NI_old* | *Descrizione* | | *Valore Netto al 31/12/2021* | *Valore Netto al 31/12/2022* | *Variazione* | *Costi da utilizzo contributi 2022* | *Costi da utilizzo contributi DI CUI SOCIO-SAN* | *Costi da contributi 2022* | *Costi da contributi DI CUI SOCIO-SAN* |
|---|---|---|---|---|---|---|---|---|---|---|
| 50201140010010 | 4.20.10.10.140.010.10.000 | Consulenze sanitarie da ATS/ASST/Fondazioni della Regione | €. | 0 | 0 | 0 | 0 | 0 | 0 | 0 |
| 50201140010040 | 4.20.10.10.140.010.25.000 | Consulenze sanitarie da altri enti pubblici | €. | 0 | 0 | 0 | 0 | 0 | 0 | 0 |
| 50201140010070 | 4.20.10.10.140.010.40.000 | Consulenze sanitarie da terzi | €. | 2,083,958 | 929,008 | (1,154,950) | 825,560 | 0 | 0 | 0 |

PRO.CRI.BRIA

| | | | | | | | | | | | |
|---|---|---|---|---|---|---|---|---|---|---|---|
| 50201140010080 | 4.20.10.10.140.010.42.000 | Consulenze sanitarie da terzi Assi | €. | 0 | 0 | 0 | 0 | 0 | 0 | 0 |
| 50201140010090 | 4.20.10.10.140.010.45.000 | Consulenze socio-sanitarie da terzi | €. | 0 | 0 | 0 | 0 | 0 | 0 | 0 |
| 50201140020010 | 4.20.10.10.140.020.10.000 | Collaborazioni coordinate e continuative - area sanitaria | €. | 93,842 | 0 | (93,842) | 0 | 0 | 0 | 0 |
| 50201140020040 | 4.20.10.10.140.020.25.000 | Collaborazioni coordinate e continuative - area sociale | €. | 0 | 0 | 0 | 0 | 0 | 0 | 0 |
| 50201140020060 | 4.20.10.10.140.020.35.000 | Prestazioni lavoro interinale (sanitario) - da terzi) | €. | 8,989 | 7,689 | (1,300) | 7,689 | 0 | 0 | 0 |
| 50201140020080 | 4.20.10.10.140.020.45.000 | Prestazioni lavoro interinale (sociale) - da terzi) | €. | 26,335 | 0 | (26,335) | 0 | 0 | 0 | 0 |
| 50201140020100 | 4.20.10.10.140.020.55.000 | Prestazioni occasionali e altre prestazioni di lavoro sanitarie da terzi | €. | 0 | 0 | 0 | 0 | 0 | 0 | 0 |
| 50201140020120 | 4.20.10.10.140.020.65.000 | Prestazioni occasionali e altre prestazioni di lavoro sociali da terzi | €. | 0 | 0 | 0 | 0 | 0 | 0 | 0 |
| 50201140030010 | 4.20.10.10.140.030.10.000 | Rimborso degli oneri stipendiali del personale sanitario che presta servizio in azienda in posizione di comando in ATS/ASST/Fondazioni della Regione) | €. | 29,081 | 17,930 | (11,151) | 0 | 0 | 0 | 0 |
| 50201140030020 | 4.20.10.10.140.030.20.000 | Rimborso degli oneri stipendiali del personale sanitario che presta servizio in azienda in posizione di comando in altri Enti pubblici e Università) | €. | 0 | 0 | 0 | 0 | 0 | 0 | 0 |
| 50201140030040 | 4.20.10.10.140.030.40.000 | Rimborso degli oneri stipendiali del personale sanitario che presta servizio in azienda in posizione di comando da Aziende di altre Regioni) | €. | 0 | 0 | 0 | 0 | 0 | 0 | 0 |
| 50201150000000 | 4.20.10.10.150.000.00.000 | **B.2.A.15) Altri servizi sanitari e sociosanitari a rilevanza sanitaria - Totale** | €. | **65,422,795** | **38,788,485** | ***(26,634,310)*** | **12,322,016** | **272,347** | **38,965** | **38,965** |

| *COD_COGE_NI* | *COD_COGE_NI_old* | *Descrizione* | | *Valore Netto al 31/12/2021* | *Valore Netto al 31/12/2022* | *Variazione* | *Costi da utilizzo contributi 2022* | ***Costi da utilizzo contributi DI CUI SOCIO-SAN*** | ***Costi da contributi 2022*** | ***Costi da contributi DI CUI SOCIO-SAN*** |
|---|---|---|---|---|---|---|---|---|---|---|
| 50201150010010 | 4.20.10.10.150.010.10.000 | Altre prestazioni per servizi sanitari da ATS/ASST/Fondazioni della Regione | €. | 32,911,889 | 2,020,237 | (30,891,652) | 0 | 0 | 0 | 0 |
| 50201150010020 | 4.20.10.10.150.010.15.000 | Altre prestazioni per servizi socio sanitari da ATS/ASST/Fondazioni della Regione | €. | 0 | 0 | 0 | 0 | 0 | 0 | 0 |
| 50201150010030 | 4.20.10.10.150.010.17.000 | Altre prestazioni per servizi socio sanitari da terzi Assi | €. | 0 | 0 | 0 | 0 | 0 | 0 | 0 |
| 50,201,150,010,035 | 4.20.10.10.150.010.18.000 | (Acquisto di servizi di ossigenoterapia domiciliare) | €. | 0 | 0 | 0 | 0 | 0 | 0 | 0 |
| 50201150010040 | 4.20.10.10.150.010.20.000 | Altre prestazioni per servizi sanitari da pubblico | €. | 36,942 | 206,938 | 169,996 | 0 | 0 | 0 | 0 |
| 50201150010041 | 4.20.10.10.150.010.21.000 | (Costi per tamponi v/ATS/ASST/IRCCS) | €. | 0 | 7,374,362 | 7,374,362 | 7,374,362 | 0 | 0 | 0 |
| 50201150010042 | 4.20.10.10.150.010.22.000 | (Costi per vaccinazioni v/ASST/IRCCS del territorio) | €. | 0 | 2,702,034 | 2,702,034 | 0 | 0 | 0 | 0 |
| 50201150010043 | 4.20.10.10.150.010.23.000 | Altre prestazioni per Nuove Reti Sanitarie da ATS/ASST/Fondazioni della Regione | €. | 0 | 9,360 | 9,360 | 0 | 0 | 0 | 0 |
| 50201150010044 | 4.20.10.10.150.010.24.000 | Altre prestazioni per subacuti da ATS/ASST/Fondazioni della Regione | €. | 0 | 2,983,392 | 2,983,392 | 0 | 0 | 0 | 0 |
| 50201150010050 | 4.20.10.10.150.010.25.000 | Altre prestazioni per servizi socio sanitari da pubblico | €. | 845,225 | 1,056,832 | 211,607 | 0 | 0 | 38,940 | 38,940 |
| 50201150010070 | 4.20.10.10.150.010.35.000 | Altre prestazioni per servizi sanitari da Extraregione | €. | 0 | 0 | 0 | 0 | 0 | 0 | 0 |
| 50201150020010 | 4.20.10.10.150.020.10.000 | Altre prestazioni per servizi sanitari da terzi | €. | 17,361,273 | 9,383,719 | (7,977,554) | 4,675,307 | 0 | 0 | 0 |
| 50201150020020 | 4.20.10.10.150.020.15.000 | Altre prestazioni per servizi socio sanitari da terzi | €. | 5,577,973 | 6,051,759 | 473,786 | 272,347 | 272,347 | 25 | 25 |
| 50201150020040 | 4.20.10.10.150.020.25.000 | Altre prestazioni per servizi socio assistenziali da terzi) | €. | 6,774,138 | 5,014,931 | (1,759,207) | 0 | 0 | 0 | 0 |
| 50201150020050 | 4.20.10.10.150.020.30.000 | Servizi sanitari appaltati o in "service" da terzi | €. | 0 | 0 | 0 | 0 | 0 | 0 | 0 |
| 50201150020070 | 4.20.10.10.150.020.40.000 | (Altre prestazioni per servizi sanitari da privati - "RISTORI") | €. | 0 | 0 | 0 | 0 | 0 | 0 | 0 |
| 50201150020080 | 4.20.10.10.150.020.50.000 | (Altre prestazioni per servizi socio sanitari - non intercompany - "RISTORI") | €. | 42,139 | 0 | (42,139) | 0 | 0 | 0 | 0 |
| 50201150030000 | 4.20.10.10.150.900.10.000 | Costi per servizi sanitari - Mobilità internazionale passiva | €. | 0 | 0 | 0 | 0 | 0 | 0 | 0 |
| 50201150030010 | 4.20.10.10.150.900.10.100 | Ricoveri Costi - Mobilità passiva internazionale) | €. | 1,695,179 | 1,796,267 | 101,088 | 0 | 0 | 0 | 0 |
| 50201150030020 | 4.20.10.10.150.900.10.200 | Ambulatoriale Costi - Mobilità passiva internazionale) | €. | 178,037 | 188,654 | 10,617 | 0 | 0 | 0 | 0 |
| 50201150030030 | 4.20.10.10.150.900.10.300 | Altre prestazioni sanitarie Costi - Mobilità passiva internazionale) | €. | 0 | 0 | 0 | 0 | 0 | 0 | 0 |
| 50201150030040 | 4.20.10.10.150.900.10.400 | Ricoveri Costi - Mobilità passiva internazionale rilevata dalle ATS verso le ASST/IRCCS della Regione) | €. | 0 | 0 | 0 | 0 | 0 | 0 | 0 |
| 50201150030050 | 4.20.10.10.150.900.10.500 | Ambulatoriale Costi - Mobilità passiva internazionale rilevata dalle ATS verso le ASST/IRCCS della Regione | €. | 0 | 0 | 0 | 0 | 0 | 0 | 0 |
| 50201150030060 | 4.20.10.10.150.900.10.600 | Altre prestazioni sanitarie Costi - Mobilità passiva internazionale rilevata dalle ATS verso le ASST/IRCCS della Regione | €. | 0 | 0 | 0 | 0 | 0 | 0 | 0 |
| 50201150030070 | 4.20.10.10.150.900.10.302 | Costi per prestazioni sanitarie erogate da aziende sanitarie estere (fatturate direttamente) | €. | 0 | 0 | 0 | 0 | 0 | 0 | 0 |

BUR.C.R.T.B.A.

| | | | | Valore Netto al 31/12/2021 | Valore Netto al 31/12/2022 | Variazione | Costi da utilizzo contributi 2022 | Costi da utilizzo contributi DI CUI SOCIO-SAN | Costi da contributi 2022 | Costi da contributi DI CUI SOCIO-SAN |
|---|---|---|---|---|---|---|---|---|---|---|
| 50202000000000 | 4.20.10.20.000.000.00.000 | **B.2.B) Acquisti di servizi non sanitari - Totale** | €. | **10,532,151** | **12,084,922** | **1,552,771** | **1,994,345** | **0** | **3,330,176** | **0** |
| 50202010000000 | 4.20.10.20.010.000.00.000 | **B.2.B.1) Servizi non sanitari -Totale** | €. | **9,666,852** | ***11,688,373*** | ***2,021,521*** | ***1,930,992*** | ***0*** | ***3,330,176*** | ***0*** |

| COD_COGE_NI | COD_COGE_NI_old | Descrizione | | Valore Netto al 31/12/2021 | Valore Netto al 31/12/2022 | Variazione | Costi da utilizzo contributi 2022 | Costi da utilizzo contributi DI CUI SOCIO-SAN | Costi da contributi 2022 | Costi da contributi DI CUI SOCIO-SAN |
|---|---|---|---|---|---|---|---|---|---|---|
| 50202010010000 | 4.20.10.20.010.010.10.000 | Lavanderia | €. | 22,561 | 21,741 | (820) | 0 | 0 | 0 | 0 |
| 50202010020000 | 4.20.10.20.010.010.15.000 | Pulizia | €. | 589,738 | 458,010 | (131,728) | 0 | 0 | 0 | 0 |
| 50202010030000 | 4.20.10.20.010.010.20.000 | Mensa | €. | 748,383 | 760,230 | 11,847 | 0 | 0 | 0 | 0 |
| 50202010030010 | 4.20.10.20.010.010.21.000 | Mensa dipendenti | €. | 748,383 | 760,230 | 11,847 | 0 | 0 | 0 | 0 |
| 50202010030020 | 4.20.10.20.010.010.22.000 | Ticket restaurant dipendenti | €. | 0 | 0 | 0 | 0 | 0 | 0 | 0 |
| 50202010030030 | 4.20.10.20.010.010.23.000 | Mensa degenti | €. | 0 | 0 | 0 | 0 | 0 | 0 | 0 |
| 50202010040000 | 4.20.10.20.010.010.25.000 | Riscaldamento | €. | 652,964 | 512,507 | (140,457) | 40,474 | 0 | 0 | 0 |
| 50202010050000 | 4.20.10.20.010.010.30.000 | Servizi di elaborazione dati | €. | 375,418 | 396,796 | 21,378 | 0 | 0 | 0 | 0 |
| 50202010060000 | 4.20.10.20.010.010.35.000 | Trasporti non sanitari (se non addebitati in fattura dai fornitori di materie e merci) | €. | 1,253 | 1,576 | 323 | 0 | 0 | 0 | 0 |
| 50202010070000 | 4.20.10.20.010.010.40.000 | Smaltimento rifiuti | €. | 12,995 | 16,931 | 3,936 | 0 | 0 | 0 | 0 |
| 50202010080010 | 4.20.10.20.010.020.10.000 | Utenze telefoniche | €. | 305,434 | 264,162 | (41,272) | 24,660 | 0 | 0 | 0 |
| 50202010080020 | 4.20.10.20.010.020.20.000 | Utenze elettricità | €. | 231,812 | 354,999 | 123,187 | 0 | 0 | 0 | 0 |
| 50202010080030 | 4.20.10.20.010.020.30.000 | Acqua, gas, combustibile) | €. | 59,769 | 52,581 | (7,188) | 0 | 0 | 0 | 0 |
| 50202010080040 | 4.20.10.20.010.020.40.000 | Servizi esterni di vigilanza | €. | 6,570 | 14,945 | 8,375 | 0 | 0 | 0 | 0 |
| 50202010080050 | 4.20.10.20.010.020.80.000 | Altre Utenze) | €. | 0 | 0 | 0 | 0 | 0 | 0 | 0 |
| 50202010090010 | 4.20.10.20.010.030.10.000 | Assicurazioni: Premi per R.C. Professionale) | €. | 0 | 0 | 0 | 0 | 0 | 0 | 0 |
| 50202010090020 | 4.20.10.20.010.030.20.000 | Assicurazioni: Altri premi) | €. | 747,956 | 742,954 | (5,002) | 0 | 0 | 0 | 0 |
| 50202010100010 | 4.20.10.20.010.040.10.000 | Acquisto di altri servizi non sanitari da ATS/ASST/Fondazioni della Regione | €. | 171,767 | 223,797 | 52,030 | 0 | 0 | 0 | 0 |
| 50202010100020 | 4.20.10.20.010.040.20.000 | Acquisto di altri servizi non sanitari da pubblico) | €. | 0 | 0 | 0 | 0 | 0 | 0 | 0 |
| 50202010110010 | 4.20.10.20.010.050.10.000 | Servizi postali e telex | €. | 431,560 | 529,804 | 98,244 | 0 | 0 | 0 | 0 |
| 50202010110020 | 4.20.10.20.010.050.15.000 | Pubblicità e promozione | €. | 9,020 | 25,281 | 16,261 | 0 | 0 | 0 | 0 |
| 50202010110030 | 4.20.10.20.010.050.20.000 | Rimborso spese di viaggio e soggiorno) | €. | 992 | 3,077 | 2,085 | 0 | 0 | 0 | 0 |
| 50202010110040 | 4.20.10.20.010.050.25.000 | Altri servizi non sanitari acquistati in "Service") | €. | 0 | 0 | 0 | 0 | 0 | 0 | 0 |
| 50202010110050 | 4.20.10.20.010.050.80.000 | Altri servizi non sanitari) | €. | 5,298,660 | 7,308,982 | 2,010,322 | 1,865,858 | 0 | 3,330,176 | 0 |

| | | | | | | | | | | |
|---|---|---|---|---|---|---|---|---|---|---|
| 50202020000000 | 4.20.10.20.020.000.00.000 | **B.2.B.2) Consulenze, Collaborazioni, Interinale e altre prestazioni di lavoro non sanitarie - Totale** | €. | **733,902** | **304,155** | ***(429,747)*** | **28,231** | **-** | **-** | **-** |

| COD_COGE_NI | COD_COGE_NI_old | Descrizione | | Valore Netto al 31/12/2021 | Valore Netto al 31/12/2022 | Variazione | Costi da utilizzo contributi 2022 | Costi da utilizzo contributi DI CUI SOCIO-SAN | Costi da contributi 2022 | Costi da contributi DI CUI SOCIO-SAN |
|---|---|---|---|---|---|---|---|---|---|---|
| 50202020010010 | 4.20.10.20.020.010.10.010 | Consulenze non sanitarie da ATS/ASST/Fondazioni della Regione | €. | 0 | 0 | 0 | 0 | 0 | 0 | 0 |
| 50202020010020 | 4.20.10.20.020.010.10.020 | Consulenze non sanitarie da altri enti pubblici | €. | 0 | 0 | 0 | 0 | 0 | 0 | 0 |
| 50202020020010 | 4.20.10.20.020.010.20.010 | Servizi per consulenze Amministrative - da privato | €. | 0 | 0 | 0 | 0 | 0 | 0 | 0 |
| 50202020020020 | 4.20.10.20.020.010.20.020 | Servizi per consulenze Tecniche - da privato | €. | 127,152 | 10,000 | (117,152) | 0 | 0 | 0 | 0 |
| 50202020020030 | 4.20.10.20.020.010.20.030 | Servizi per consulenze Legali - da privato | €. | 242,033 | 150,532 | (91,501) | 0 | 0 | 0 | 0 |

RIS.CERT.BRI

| | | | | | | | | | | | |
|---|---|---|---|---|---|---|---|---|---|---|---|
| 50202020020040 | 4.20.10.20.020.010.20.040 | Servizi per consulenze Notarili - da privato | €. | 0 | 0 | 0 | 0 | 0 | 0 | 0 |
| 50202020030010 | 4.20.10.20.020.020.10.000 | Spese per collaborazioni coordinate e continuative Amministrative - da privato | €. | 56,232 | 0 | (56,232) | 0 | 0 | 0 | 0 |
| 50202020030020 | 4.20.10.20.020.020.20.000 | Spese per collaborazioni coordinate e continuative Tecniche - da privato | €. | 0 | 0 | 0 | 0 | 0 | 0 | 0 |
| 50202020030040 | 4.20.10.20.020.020.30.000 | Prestazioni lavoro interinale Amministrativo (non sanitario) - da privato | €. | 204,889 | 48,047 | (156,842) | 0 | 0 | 0 | 0 |
| 50202020030050 | 4.20.10.20.020.020.40.000 | Prestazioni lavoro interinale Tecnico (non sanitario) - da privato | €. | 81,541 | 95,576 | 14,035 | 28,231 | 0 | 0 | 0 |
| 50202020030060 | 4.20.10.20.020.020.50.000 | Prestazioni occasionali e altre prestazioni di lavoro non sanitarie - da privato | €. | 1,508 | 0 | (1,508) | 0 | 0 | 0 | 0 |
| 50202020030080 | 4.20.10.20.020.020.61.000 | Altre Consulenze non sanitarie da privato - - in attuazione dell'art.79, comma 1 sexies lettera c), del D.L. 112/2008, convertito con legge 133/2008 e della legge 23 dicembre 2009 n. 191) | €. | 0 | 0 | 0 | 0 | 0 | 0 | 0 |
| 50202020040010 | 4.20.10.20.020.030.10.000 | Rimborso degli oneri stipendiali del personale non sanitario che presta servizio in azienda in posizione di comando in ATS/ASST/Fondazioni della Regione) | €. | 20,547 | 0 | (20,547) | 0 | 0 | 0 | 0 |
| 50202020040020 | 4.20.10.20.020.030.20.000 | Rimborso degli oneri stipendiali del personale non sanitario che presta servizio in azienda in posizione di comando in altri Enti pubblici e Università) | €. | 0 | 0 | 0 | 0 | 0 | 0 | 0 |
| 50202020040030 | 4.20.10.20.020.030.30.000 | Rimborso degli oneri stipendiali del personale non sanitario che presta servizio in azienda in posizione di comando dalla Regione Lombardia) | €. | 0 | 0 | 0 | 0 | 0 | 0 | 0 |
| 50202030000000 | 4.20.10.20.030.000.00.000 | **B.2.B.3) Formazione (esternalizzata e non) - Totale** | €. | **131,397** | **92,394** | **(39,003)** | **35,122** | **-** | **-** | **-** |

| *COD_COGE_NI* | *COD_COGE_NI_old* | *Descrizione* | | *Valore Netto al 31/12/2021* | *Valore Netto al 31/12/2022* | *Variazione* | *Costi da utilizzo contributi 2022* | *Costi da utilizzo contributi DI CUI SOCIO-SAN* | *Costi da contributi 2022* | *Costi da contributi DI CUI SOCIO-SAN* |
|---|---|---|---|---|---|---|---|---|---|---|
| 50202030010000 | 4.20.10.20.030.010.00.000 | Formazione esternalizzata da pubblico (Iref, Università, ...) | €. | 55,398 | 7,845 | (47,553) | 3,601 | 0 | 0 | 0 |
| 50202030020000 | 4.20.10.20.030.020.00.000 | Formazione esternalizzata da ATS/ASST/Fondazioni della Regione | €. | 1,530 | 200 | (1,330) | 0 | 0 | 0 | 0 |
| 50202030030000 | 4.20.10.20.030.110.00.000 | Formazione esternalizzata da privato | €. | 74,469 | 84,349 | 9,880 | 31,521 | 0 | 0 | 0 |
| 50202030040000 | 4.20.10.20.030.120.00.000 | Formazione non esternalizzata da privato | €. | 0 | 0 | 0 | 0 | 0 | 0 | 0 |

| | | | | | | | | | | |
|---|---|---|---|---|---|---|---|---|---|---|
| 50300000000000 | 4.20.15.00.000.000.00.000 | **B.3) Manutenzione e riparazione (ordinaria esternalizzata) - Totale** | **€.** | **1,827,331** | **1,979,866** | **152,535** | **-** | **-** | **-** | **-** |

| *COD_COGE_NI* | *COD_COGE_NI_old* | *Descrizione* | | *Valore Netto al 31/12/2021* | *Valore Netto al 31/12/2022* | *Variazione* | *Costi da utilizzo contributi 2022* | *Costi da utilizzo contributi DI CUI SOCIO-SAN* | *Costi da contributi 2022* | *Costi da contributi DI CUI SOCIO-SAN* |
|---|---|---|---|---|---|---|---|---|---|---|
| 50310000000000 | 4.20.15.10.000.000.00.000 | Manutenzione e riparazione ordinaria esternalizzata per immobili e loro pertinenze | €. | 640,926 | 694,883 | 53,957 | 0 | 0 | 0 | 0 |
| 50320000000000 | 4.20.15.15.000.000.00.000 | Manutenzione e riparazione ordinaria esternalizzata per impianti e macchinari | €. | 0 | 15,630 | 15,630 | 0 | 0 | 0 | 0 |
| 50330000000000 | 4.20.15.20.000.000.00.000 | Manutenzione e riparazione ordinaria esternalizzata per mobili e macchine | €. | 110 | 878 | 768 | 0 | 0 | 0 | 0 |
| 50340000000000 | 4.20.15.30.000.000.00.000 | Manutenzione e riparazione ordinaria esternalizzata per attrezzature tecnico-scientifiche sanitarie | €. | 209,420 | 188,196 | (21,224) | 0 | 0 | 0 | 0 |
| 50350000000000 | 4.20.15.40.000.000.00.000 | Manutenzione e riparazione ordinaria esternalizzata per automezzi sanitari | €. | 0 | 0 | 0 | 0 | 0 | 0 | 0 |
| 50360000000000 | 4.20.15.50.000.000.00.000 | Manutenzione e riparazione ordinaria esternalizzata per automezzi non sanitari | €. | 43,619 | 52,395 | 8,776 | 0 | 0 | 0 | 0 |
| 50370000000000 | 4.20.15.80.000.000.00.000 | Altre manutenzioni e riparazioni) | €. | 933,256 | 1,027,884 | 94,628 | 0 | 0 | 0 | 0 |
| 50380000000000 | 4.20.15.90.000.000.00.000 | Manutenzioni e riparazioni da ATS/ASST/Fondazioni della Regione | €. | 0 | 0 | 0 | 0 | 0 | 0 | 0 |

| | | | | | | | | | | |
|---|---|---|---|---|---|---|---|---|---|---|
| 50400000000000 | 4.20.20.00.000.000.00.000 | **B.4) Godimento di beni di terzi - Totale** | **€.** | **451,054** | **407,149** | **(43,905)** | **-** | **-** | **-** | **-** |

| *COD_COGE_NI* | *COD_COGE_NI_old* | *Descrizione* | | *Valore Netto al 31/12/2021* | *Valore Netto al 31/12/2022* | *Variazione* | *Costi da utilizzo contributi 2022* | *Costi da utilizzo contributi DI CUI SOCIO-SAN* | *Costi da contributi 2022* | *Costi da contributi DI CUI SOCIO-SAN* |
|---|---|---|---|---|---|---|---|---|---|---|
| 50410010000000 | 4.20.20.10.010.000.00.000 | Affitti passivi) | €. | 0 | 0 | 0 | 0 | 0 | 0 | 0 |
| 50410020000000 | 4.20.20.10.020.000.00.000 | Spese condominiali | €. | 74,994 | 29,478 | (45,516) | 0 | 0 | 0 | 0 |
| 50420010000000 | 4.20.20.20.010.000.00.000 | Canoni di Noleggio sanitari (esclusa protesica) | €. | 13,152 | 6,032 | (7,120) | 0 | 0 | 0 | 0 |

BOZZA

| | | | | | | | | | | | |
|---|---|---|---|---|---|---|---|---|---|---|---|
| 50420030000000 | 4.20.20.20.020.000.00.000 | Canoni di Noleggio non sanitari | €. | 362,908 | 371,639 | 8,731 | 0 | 0 | 0 | 0 |
| 50430010000000 | 4.20.20.30.010.000.00.000 | Canoni di leasing sanitari | €. | 0 | 0 | 0 | 0 | 0 | 0 | 0 |
| 50430020000000 | 4.20.20.30.020.000.00.000 | Canoni di leasing non sanitari | €. | 0 | 0 | 0 | 0 | 0 | 0 | 0 |
| 50440010000000 | 4.20.20.40.010.000.00.000 | Canoni di project financing | €. | 0 | 0 | 0 | 0 | 0 | 0 | 0 |
| 50450010000000 | 4.20.20.80.010.000.00.000 | Locazioni e noleggi da ATS/ASST/Fondazioni della Regione | €. | 0 | 0 | 0 | 0 | 0 | 0 | 0 |

| | | | | Valore Netto al 31/12/2021 | Valore Netto al 31/12/2022 | Variazione | Costi da utilizzo contributi 2022 | Costi da utilizzo contributi DI CUI SOCIO-SAN | Costi da contributi 2022 | Costi da contributi DI CUI SOCIO-SAN |
|---|---|---|---|---|---|---|---|---|---|---|
| 50499999999999 | 4.20.25.00.000.000.00.000 | **Costo del Personale (Totale)** | €. | **42,743,725** | **43,700,941** | ***957,216*** | **118,315** | **-** | **-** | **-** |
| 50500000000000 | 4.20.25.10.000.000.00.000 | **B.5 Personale del ruolo sanitario - Totale** | €. | **30,533,400** | **31,001,000** | **467,600** | **105,929** | **-** | **-** | **-** |

| *COD_COGE_NI* | *COD_COGE_NI_old* | *Descrizione* | | *Valore Netto al 31/12/2021* | *Valore Netto al 31/12/2022* | *Variazione* | *Costi da utilizzo contributi 2022* | *Costi da utilizzo contributi DI CUI SOCIO-SAN* | *Costi da contributi 2022* | *Costi da contributi DI CUI SOCIO-SAN* |
|---|---|---|---|---|---|---|---|---|---|---|
| 50510010010000 | 4.20.25.10.010.010.00.000 | Ruolo Sanitario - T.INDETERMINATO - - Personale dirigente medico / veterinario - Competenze fisse) | €. | 10,167,172 | 10,233,051 | 65,879 | 0 | 0 | 0 | 0 |
| 50510010020000 | 4.20.25.10.010.020.00.000 | Ruolo Sanitario - T.INDETERMINATO - - Personale dirigente medico / veterinario - Straordinario) | €. | 813,362 | 763,156 | (50,206) | 0 | 0 | 0 | 0 |
| 50510010030000 | 4.20.25.10.010.025.00.000 | Ruolo Sanitario - T.INDETERMINATO - - Personale dirigente medico / veterinario - Retr. Posizione) | €. | 1,766,228 | 1,813,370 | 47,142 | 0 | 0 | 0 | 0 |
| 50510010040000 | 4.20.25.10.010.030.00.000 | Ruolo Sanitario - T.INDETERMINATO - - Personale dirigente medico / veterinario - Indennità varie) | €. | 89,345 | 5,519 | (83,826) | 0 | 0 | 0 | 0 |
| 50510010050000 | 4.20.25.10.010.040.00.000 | Ruolo Sanitario - T.INDETERMINATO - - Personale dirigente medico / veterinario - Competenze personale comandato) | €. | 178,454 | 193,052 | 14,598 | 0 | 0 | 0 | 0 |
| 50510010060000 | 4.20.25.10.010.050.00.000 | Ruolo Sanitario - T.INDETERMINATO - - Personale dirigente medico / veterinario - Incentivazione (retribuzione di risultato) | €. | 994,082 | 999,068 | 4,986 | 0 | 0 | 0 | 0 |
| 50510010070000 | 4.20.25.10.010.060.00.000 | Ruolo Sanitario - T.INDETERMINATO - - Personale dirigente medico / veterinario - Risorse aggiuntive regionali) | €. | 146,230 | 156,064 | 9,834 | 0 | 0 | 0 | 0 |
| 50510010090000 | 4.20.25.10.010.110.00.000 | Ruolo Sanitario - T.INDETERMINATO - - Personale dirigente medico / veterinario - Oneri sociali*) | €. | 4,013,778 | 4,199,412 | 185,634 | 0 | 0 | 0 | 0 |
| 50510010100000 | 4.20.25.10.010.210.00.000 | Ruolo Sanitario - T.INDETERMINATO - - Personale dirigente medico / veterinario - Accantonamento a TFR) | €. | 0 | 0 | 0 | 0 | 0 | 0 | 0 |
| 50510010120000 | 4.20.25.10.010.800.00.000 | Ruolo Sanitario - T.INDETERMINATO - - Personale dirigente medico / veterinario - Altri costi del personale) | €. | 0 | 0 | 0 | 0 | 0 | 0 | 0 |
| 50510020010000 | 4.20.25.10.012.010.00.000 | Ruolo Sanitario - T.DETERMINATO - - Personale dirigente medico / veterinario - Competenze fisse) | €. | 459,246 | 216,178 | (243,068) | 0 | 0 | 0 | 0 |
| 50510020020000 | 4.20.25.10.012.020.00.000 | Ruolo Sanitario - T.DETERMINATO - - Personale dirigente medico / veterinario - Straordinario) | €. | 2,962 | 6,000 | 3,038 | 0 | 0 | 0 | 0 |
| 50510020030000 | 4.20.25.10.012.025.00.000 | Ruolo Sanitario - T.DETERMINATO - - Personale dirigente medico / veterinario - Retr. Posizione) | €. | 47,084 | 57,406 | 10,322 | 0 | 0 | 0 | 0 |
| 50510020040000 | 4.20.25.10.012.030.00.000 | Ruolo Sanitario - T.DETERMINATO - - Personale dirigente medico / veterinario - Indennità varie) | €. | 49 | 38 | (11) | 0 | 0 | 0 | 0 |
| 50510020060000 | 4.20.25.10.012.050.00.000 | Ruolo Sanitario - T.DETERMINATO - - Personale dirigente medico / veterinario - Incentivazione (retribuzione di risultato) | €. | 25,335 | 18,000 | (7,335) | 0 | 0 | 0 | 0 |
| 50510020070000 | 4.20.25.10.012.060.00.000 | Ruolo Sanitario - T.DETERMINATO - - Personale dirigente medico / veterinario - Risorse aggiuntive regionali) | €. | 4,840 | 6,000 | 1,160 | 0 | 0 | 0 | 0 |
| 50510020090000 | 4.20.25.10.012.110.00.000 | Ruolo Sanitario - T.DETERMINATO - - Personale dirigente medico / veterinario - Oneri sociali*) | €. | 153,811 | 85,791 | (68,020) | 0 | 0 | 0 | 0 |
| 50510020120000 | 4.20.25.10.012.800.00.000 | Ruolo Sanitario - T.DETERMINATO - - Personale dirigente medico / veterinario - Altri costi del personale) | €. | 0 | 0 | 0 | 0 | 0 | 0 | 0 |
| 50520010010000 | 4.20.25.10.020.010.00.000 | Ruolo Sanitario - T.INDETERMINATO- - Personale dirigente non medico - Competenze fisse) | €. | 891,103 | 892,131 | 1,028 | 0 | 0 | 0 | 0 |
| 50520010020000 | 4.20.25.10.020.020.00.000 | Ruolo Sanitario - T.INDETERMINATO- - Personale dirigente non medico - Straordinario) | €. | 28,655 | 76,578 | 47,923 | 0 | 0 | 0 | 0 |
| 50520010030000 | 4.20.25.10.020.025.00.000 | Ruolo Sanitario - T.INDETERMINATO- - Personale dirigente non medico - Retr. Posizione) | €. | 218,390 | 186,299 | (32,091) | 0 | 0 | 0 | 0 |
| 50520010040000 | 4.20.25.10.020.030.00.000 | Ruolo Sanitario - T.INDETERMINATO- - Personale dirigente non medico - Indennità varie) | €. | 6 | 130 | 124 | 0 | 0 | 0 | 0 |
| 50520010050000 | 4.20.25.10.020.040.00.000 | Ruolo Sanitario - T.INDETERMINATO- - Personale dirigente non medico - Competenze personale comandato) | €. | 0 | 0 | 0 | 0 | 0 | 0 | 0 |
| 50520010060000 | 4.20.25.10.020.050.00.000 | Ruolo Sanitario - T.INDETERMINATO- - Personale dirigente non medico - Incentivazione (retribuzione di risultato) | €. | 82,735 | 101,664 | 18,929 | 0 | 0 | 0 | 0 |
| 50520010070000 | 4.20.25.10.020.060.00.000 | Ruolo Sanitario - T.INDETERMINATO- - Personale dirigente non medico - Risorse aggiuntive regionali) | €. | 14,087 | 18,007 | 3,920 | 0 | 0 | 0 | 0 |
| 50520010090000 | 4.20.25.10.020.110.00.000 | Ruolo Sanitario - T.INDETERMINATO- - Personale dirigente non medico - Oneri sociali*) | €. | 354,468 | 383,021 | 28,553 | 0 | 0 | 0 | 0 |

RISERVATA

| | | | | | | | | | | | |
|---|---|---|---|---|---|---|---|---|---|---|---|
| 50520010100000 | 4.20.25.10.020.210.00.000 | Ruolo Sanitario - T.INDETERMINATO- - Personale dirigente non medico - Accantonamento a TFR) | €. | 0 | 0 | 0 | 0 | 0 | 0 | 0 |
| 50520010120000 | 4.20.25.10.020.800.00.000 | Ruolo Sanitario - T.INDETERMINATO- - Personale dirigente non medico - Altri costi del personale) | €. | 0 | 0 | 0 | 0 | 0 | 0 | 0 |
| 50520020010000 | 4.20.25.10.022.010.00.000 | Ruolo Sanitario - T.DETERMINATO - - Personale dirigente non medico - Competenze fisse) | €. | 0 | 44,801 | 44,801 | 0 | 0 | 0 | 0 |
| 50520020020000 | 4.20.25.10.022.020.00.000 | Ruolo Sanitario - T.DETERMINATO - - Personale dirigente non medico - Straordinario) | €. | 0 | 0 | 0 | 0 | 0 | 0 | 0 |
| 50520020030000 | 4.20.25.10.022.025.00.000 | Ruolo Sanitario - T.DETERMINATO - - Personale dirigente non medico - Retr. Posizione) | €. | 0 | 759 | 759 | 0 | 0 | 0 | 0 |
| 50520020040000 | 4.20.25.10.022.030.00.000 | Ruolo Sanitario - T.DETERMINATO - - Personale dirigente non medico - Indennità varie) | €. | 0 | 102 | 102 | 0 | 0 | 0 | 0 |
| 50520020060000 | 4.20.25.10.022.050.00.000 | Ruolo Sanitario - T.DETERMINATO - - Personale dirigente non medico - Incentivazione (retribuzione di risultato) | €. | 0 | 0 | 0 | 0 | 0 | 0 | 0 |
| 50520020070000 | 4.20.25.10.022.060.00.000 | Ruolo Sanitario - T.DETERMINATO - - Personale dirigente non medico - Risorse aggiuntive regionali) | €. | 0 | 0 | 0 | 0 | 0 | 0 | 0 |
| 50520020090000 | 4.20.25.10.022.110.00.000 | Ruolo Sanitario - T.DETERMINATO - - Personale dirigente non medico - Oneri sociali*) | €. | 0 | 13,260 | 13,260 | 0 | 0 | 0 | 0 |
| 50530010010000 | 4.20.25.10.110.010.00.000 | Ruolo Sanitario - T.INDETERMINATO- - Personale comparto - Competenze fisse) | €. | 6,415,538 | 6,765,294 | 349,756 | 0 | 0 | 0 | 0 |
| 50530010020000 | 4.20.25.10.110.020.00.000 | Ruolo Sanitario - T.INDETERMINATO- - Personale comparto - Straordinario) | €. | 556,532 | 557,088 | 556 | 0 | 0 | 0 | 0 |
| 50530010030000 | 4.20.25.10.110.030.00.000 | Ruolo Sanitario - T.INDETERMINATO- - Personale comparto - Indennità varie) | €. | 40,212 | 11,661 | (28,551) | 0 | 0 | 0 | 0 |
| 50530010040000 | 4.20.25.10.110.035.00.000 | Ruolo Sanitario - T.INDETERMINATO- - Personale comparto - Incentivazione alla produttività collettiva) | €. | 390,520 | 360,066 | (30,454) | 0 | 0 | 0 | 0 |
| 50530010050000 | 4.20.25.10.110.040.00.000 | Ruolo Sanitario - T.INDETERMINATO- - Personale comparto - Competenze personale comandato) | €. | 91,853 | 3,480 | (88,373) | 0 | 0 | 0 | 0 |
| 50530010060000 | 4.20.25.10.110.050.00.000 | Ruolo Sanitario - T.INDETERMINATO- - Personale comparto - Risorse aggiuntive regionali) | €. | 198,859 | 171,839 | (27,020) | 0 | 0 | 0 | 0 |
| 50530010080000 | 4.20.25.10.110.110.00.000 | Ruolo Sanitario - T.INDETERMINATO- - Personale comparto - Oneri sociali*) | €. | 2,111,099 | 2,294,173 | 183,074 | 0 | 0 | 0 | 0 |
| 50530010090000 | 4.20.25.10.110.210.00.000 | Ruolo Sanitario - T.INDETERMINATO- - Personale comparto - Accantonamento a TFR) | €. | 0 | 0 | 0 | 0 | 0 | 0 | 0 |
| 50530010110000 | 4.20.25.10.110.800.00.000 | Ruolo Sanitario - T.INDETERMINATO- - Personale comparto - Altri costi del personale) | €. | 0 | 0 | 0 | 0 | 0 | 0 | 0 |
| 50530020010000 | 4.20.25.10.112.010.00.000 | Ruolo Sanitario - T.DETERMINATO- - Personale comparto - Competenze fisse) | €. | 213,253 | 258,852 | 45,599 | 83,044 | 0 | 0 | 0 |
| 50530020020000 | 4.20.25.10.112.020.00.000 | Ruolo Sanitario - T.DETERMINATO- - Personale comparto - Straordinario) | €. | 0 | 2,375 | 2,375 | 0 | 0 | 0 | 0 |
| 50530020030000 | 4.20.25.10.112.030.00.000 | Ruolo Sanitario - T.DETERMINATO- - Personale comparto - Indennità varie) | €. | 0 | 200 | 200 | 0 | 0 | 0 | 0 |
| 50530020040000 | 4.20.25.10.112.035.00.000 | Ruolo Sanitario - T.DETERMINATO- - Personale comparto - Incentivazione alla produttività collettiva) | €. | 0 | 11,242 | 11,242 | 0 | 0 | 0 | 0 |
| 50530020060000 | 4.20.25.10.112.050.00.000 | Ruolo Sanitario - T.DETERMINATO- - Personale comparto - Risorse aggiuntive regionali) | €. | 0 | 12,303 | 12,303 | 0 | 0 | 0 | 0 |
| 50530020080000 | 4.20.25.10.112.110.00.000 | Ruolo Sanitario - T.DETERMINATO- - Personale comparto - Oneri sociali*) | €. | 64,112 | 83,570 | 19,458 | 22,885 | 0 | 0 | 0 |
| 50530020110000 | 4.20.25.10.112.800.00.000 | Ruolo Sanitario - T.DETERMINATO- - Personale comparto - Altri costi del personale) | €. | 0 | 0 | 0 | 0 | 0 | 0 | 0 |
| **50600000000000** | **4.20.25.20.000.000.00.000** | **B.6 Personale del ruolo professionale - Totale** | **€.** | **1,151,757** | **1,101,865** | **(49,892)** | **-** | **-** | **-** | **-** |

| *COD_COGE_NI* | *COD_COGE_NI_old* | *Descrizione* | | *Valore Netto al 31/12/2021* | *Valore Netto al 31/12/2022* | *Variazione* | *Costi da utilizzo contributi 2022* | ***Costi da utilizzo contributi DI CUI SOCIO-SAN*** | ***Costi da contributi 2022*** | ***Costi da contributi DI CUI SOCIO-SAN*** |
|---|---|---|---|---|---|---|---|---|---|---|
| 50640010010000 | 4.20.25.20.020.010.00.000 | Ruolo professionale - T.INDETERMINATO- Personale dirigente - Competenze fisse) | €. | 479,883 | 466,775 | (13,108) | 0 | 0 | 0 | 0 |
| 50640010020000 | 4.20.25.20.020.020.00.000 | Ruolo professionale - T.INDETERMINATO- Personale dirigente - Straordinario) | €. | 4,400 | 5,000 | 600 | 0 | 0 | 0 | 0 |
| 50640010030000 | 4.20.25.20.020.025.00.000 | Ruolo professionale - T.INDETERMINATO- Personale dirigente - Retr. Posizione) | €. | 283,277 | 259,181 | (24,096) | 0 | 0 | 0 | 0 |
| 50640010040000 | 4.20.25.20.020.030.00.000 | Ruolo professionale - T.INDETERMINATO- Personale dirigente - Indennità varie) | €. | 0 | 113 | 113 | 0 | 0 | 0 | 0 |
| 50640010050000 | 4.20.25.20.020.040.00.000 | Ruolo professionale - T.INDETERMINATO- Personale dirigente - Competenze Personale comandato) | €. | 0 | 0 | 0 | 0 | 0 | 0 | 0 |
| 50640010060000 | 4.20.25.20.020.050.00.000 | Ruolo professionale - T.INDETERMINATO- Personale dirigente - Incentivazione (retribuzione di risultato) | €. | 101,080 | 93,961 | (7,119) | 0 | 0 | 0 | 0 |
| 50640010070000 | 4.20.25.20.020.060.00.000 | Ruolo professionale - T.INDETERMINATO- Personale dirigente - Risorse aggiuntive regionali) | €. | 9,539 | 8,771 | (768) | 0 | 0 | 0 | 0 |
| 50640010090000 | 4.20.25.20.020.110.00.000 | Ruolo professionale - T.INDETERMINATO- Personale dirigente - Oneri sociali*) | €. | 273,578 | 268,064 | (5,514) | 0 | 0 | 0 | 0 |
| 50640010120000 | 4.20.25.20.020.800.00.000 | Ruolo professionale - T.INDETERMINATO- Personale dirigente - Altri costi del Ruolo professionale -) | €. | 0 | 0 | 0 | 0 | 0 | 0 | 0 |
| 50640020010000 | 4.20.25.20.022.010.00.000 | Ruolo professionale - T.DETERMINATO- Personale dirigente - Competenze fisse) | €. | 0 | 0 | 0 | 0 | 0 | 0 | 0 |

BOZZA

| | | | | | | | | | | |
|---|---|---|---|---|---|---|---|---|---|---|
| 50640020030000 | 4.20.25.20.022.025.00.000 | Ruolo professionale - T.DETERMINATO- Personale dirigente - Retr. Posizione) | €. | 0 | 0 | 0 | 0 | 0 | 0 | 0 |
| 50640020040000 | 4.20.25.20.022.030.00.000 | Ruolo professionale - T.DETERMINATO- Personale dirigente - Indennità varie) | €. | 0 | 0 | 0 | 0 | 0 | 0 | 0 |
| 50640020060000 | 4.20.25.20.022.050.00.000 | Ruolo professionale - T.DETERMINATO- Personale dirigente - Incentivazione (retribuzione di risultato) | €. | 0 | 0 | 0 | 0 | 0 | 0 | 0 |
| 50640020070000 | 4.20.25.20.022.060.00.000 | Ruolo professionale - T.DETERMINATO- Personale dirigente - Risorse aggiuntive regionali) | €. | 0 | 0 | 0 | 0 | 0 | 0 | 0 |
| 50640020090000 | 4.20.25.20.022.110.00.000 | Ruolo professionale - T.DETERMINATO- Personale dirigente - Oneri sociali*) | €. | 0 | 0 | 0 | 0 | 0 | 0 | 0 |
| 50645010050000 | 4.20.25.20.110.040.00.000 | Ruolo professionale - T.INDETERMINATO - Personale comparto - Competenze Ruolo professionale - Personale comandato) | €. | 0 | 0 | 0 | 0 | 0 | 0 | 0 |
| 50645010110000 | 4.20.25.20.110.800.00.000 | Ruolo professionale - T.INDETERMINATO - Personale comparto - Altri costi del personale) | €. | 0 | 0 | 0 | 0 | 0 | 0 | 0 |
| 50645020030000 | 4.20.25.20.112.030.00.000 | Ruolo professionale - T.DETERMINATO - Personale comparto - Indennità varie) | €. | 0 | 0 | 0 | 0 | 0 | 0 | 0 |
| **50700000000000** | **4.20.25.30.000.000.00.000** | **B.7 Personale del ruolo tecnico - Totale** | **€.** | **2,544,612** | **2,610,823** | **66,211** | **-** | **-** | **-** | **-** |

| *COD_COGE_NI* | *COD_COGE_NI_old* | *Descrizione* | | *Valore Netto al 31/12/2021* | *Valore Netto al 31/12/2022* | *Variazione* | *Costi da utilizzo contributi 2022* | *Costi da utilizzo contributi DI CUI SOCIO-SAN* | *Costi da contributi 2022* | *Costi da contributi DI CUI SOCIO-SAN* |
|---|---|---|---|---|---|---|---|---|---|---|
| 50750010010000 | 4.20.25.30.020.010.00.000 | Ruolo tecnico - T.INDETERMINATO - - Personale dirigente - Competenze fisse) | €. | 56,048 | 58,523 | 2,475 | 0 | 0 | 0 | 0 |
| 50750010020000 | 4.20.25.30.020.020.00.000 | Ruolo tecnico - T.INDETERMINATO - - Personale dirigente - Straordinario) | €. | 0 | 0 | 0 | 0 | 0 | 0 | 0 |
| 50750010030000 | 4.20.25.30.020.025.00.000 | Ruolo tecnico - T.INDETERMINATO - - Personale dirigente - Retr. Posizione) | €. | 47,543 | 51,524 | 3,981 | 0 | 0 | 0 | 0 |
| 50750010040000 | 4.20.25.30.020.030.00.000 | Ruolo tecnico - T.INDETERMINATO - - Personale dirigente - Indennità varie) | €. | 49 | 22 | (27) | 0 | 0 | 0 | 0 |
| 50750010050000 | 4.20.25.30.020.040.00.000 | Ruolo tecnico - T.INDETERMINATO - - Personale dirigente - Competenze Ruolo tecnico - Personale comandato) | €. | 0 | 0 | 0 | 0 | 0 | 0 | 0 |
| 50750010060000 | 4.20.25.30.020.050.00.000 | Ruolo tecnico - T.INDETERMINATO - - Personale dirigente - Incentivazione (retribuzione di risultato) | €. | 13,784 | 9,396 | (4,388) | 0 | 0 | 0 | 0 |
| 50750010070000 | 4.20.25.30.020.060.00.000 | Ruolo tecnico - T.INDETERMINATO - - Personale dirigente - Risorse aggiuntive regionali) | €. | 1,000 | 1,100 | 100 | 0 | 0 | 0 | 0 |
| 50750010090000 | 4.20.25.30.020.110.00.000 | Ruolo tecnico - T.INDETERMINATO - - Personale dirigente - Oneri sociali*) | €. | 36,892 | 38,754 | 1,862 | 0 | 0 | 0 | 0 |
| 50750020010000 | 4.20.25.30.022.010.00.000 | Ruolo tecnico - T.DETERMINATO - - Personale dirigente - Competenze fisse) | €. | 0 | 0 | 0 | 0 | 0 | 0 | 0 |
| 50750020020000 | 4.20.25.30.022.020.00.000 | Ruolo tecnico - T.DETERMINATO - - Personale dirigente - Straordinario) | €. | 0 | 0 | 0 | 0 | 0 | 0 | 0 |
| 50755010030000 | 4.20.25.30.022.025.00.000 | Ruolo tecnico - T.DETERMINATO - - Personale dirigente - Retr. Posizione) | €. | 0 | 0 | 0 | 0 | 0 | 0 | 0 |
| 50750020050000 | 4.20.25.30.022.050.00.000 | Ruolo tecnico - T.DETERMINATO - - Personale dirigente - Incentivazione (retribuzione di risultato) | €. | 0 | 0 | 0 | 0 | 0 | 0 | 0 |
| 50750020060000 | 4.20.25.30.022.060.00.000 | Ruolo tecnico - T.DETERMINATO - - Personale dirigente - Risorse aggiuntive regionali) | €. | 0 | 0 | 0 | 0 | 0 | 0 | 0 |
| 50750020080000 | 4.20.25.30.022.110.00.000 | Ruolo tecnico - T.DETERMINATO - - Personale dirigente - Oneri sociali*) | €. | 0 | 0 | 0 | 0 | 0 | 0 | 0 |
| 50755010010000 | 4.20.25.30.110.010.00.000 | Ruolo tecnico - T.INDETERMINATO - - Personale comparto - Competenze fisse) | €. | 1,564,272 | 1,563,731 | (541) | 0 | 0 | 0 | 0 |
| 50755010020000 | 4.20.25.30.110.020.00.000 | Ruolo tecnico - T.INDETERMINATO - - Personale comparto - Straordinario) | €. | 151,988 | 163,828 | 11,840 | 0 | 0 | 0 | 0 |
| 50755010040000 | 4.20.25.30.110.030.00.000 | Ruolo tecnico - T.INDETERMINATO - - Personale comparto - Indennità varie) | €. | 14,207 | 5,807 | (8,400) | 0 | 0 | 0 | 0 |
| 50755010050000 | 4.20.25.30.110.035.00.000 | Ruolo tecnico - T.INDETERMINATO - - Personale comparto - Incentivazione alla produttività collettiva) | €. | 94,419 | 92,083 | (2,336) | 0 | 0 | 0 | 0 |
| 50755010060000 | 4.20.25.30.110.040.00.000 | Ruolo tecnico - T.INDETERMINATO - - Personale comparto - Competenze Ruolo tecnico - Personale comandato) | €. | 0 | 0 | 0 | 0 | 0 | 0 | 0 |
| 50755010070000 | 4.20.25.30.110.050.00.000 | Ruolo tecnico - T.INDETERMINATO - - Personale comparto - Risorse aggiuntive regionali) | €. | 44,212 | 45,495 | 1,283 | 0 | 0 | 0 | 0 |
| 50755010090000 | 4.20.25.30.110.110.00.000 | Ruolo tecnico - T.INDETERMINATO - - Personale comparto - Oneri sociali*) | €. | 520,198 | 544,577 | 24,379 | 0 | 0 | 0 | 0 |
| 50755010100000 | 4.20.25.30.110.210.00.000 | Ruolo tecnico - T.INDETERMINATO - - Personale comparto - Accantonamento a TFR) | €. | 0 | 0 | 0 | 0 | 0 | 0 | 0 |
| 50755010120000 | 4.20.25.30.110.800.00.000 | Ruolo tecnico - T.INDETERMINATO - - Personale comparto - Altri costi del personale) | €. | 0 | 0 | 0 | 0 | 0 | 0 | 0 |
| 50755020010000 | 4.20.25.30.112.010.00.000 | Ruolo tecnico - T.DETERMINATO - - Personale comparto - Competenze fisse) | €. | 0 | 22,004 | 22,004 | 0 | 0 | 0 | 0 |
| 50755020020000 | 4.20.25.30.112.020.00.000 | Ruolo tecnico - T.DETERMINATO - - Personale comparto - Straordinario) | €. | 0 | 3,866 | 3,866 | 0 | 0 | 0 | 0 |
| 50755020030000 | 4.20.25.30.112.030.00.000 | Ruolo tecnico - T.DETERMINATO - - Personale comparto - Indennità varie) | €. | 0 | 0 | 0 | 0 | 0 | 0 | 0 |
| 50755020040000 | 4.20.25.30.112.035.00.000 | Ruolo tecnico - T.DETERMINATO - - Personale comparto - Incentivazione alla produttività collettiva) | €. | 0 | 1,258 | 1,258 | 0 | 0 | 0 | 0 |

BOZZA

| | | | | | | | | | | | |
|---|---|---|---|---|---|---|---|---|---|---|---|
| 50755020060000 | 4.20.25.30.112.050.00.000 | Ruolo tecnico - T.DETERMINATO - - Personale comparto - Risorse aggiuntive regionali) | €. | 0 | 540 | 540 | 0 | 0 | 0 | 0 |
| 50755020080000 | 4.20.25.30.112.110.00.000 | Ruolo tecnico - T.DETERMINATO - - Personale comparto - Oneri sociali*) | €. | 0 | 8,315 | 8,315 | 0 | 0 | 0 | 0 |
| 50755020110000 | 4.20.25.30.112.800.00.000 | Ruolo tecnico - T.DETERMINATO - - Personale comparto - Altri costi del personale) | €. | 0 | 0 | 0 | 0 | 0 | 0 | 0 |

| | | | | | | | | | | |
|---|---|---|---|---|---|---|---|---|---|---|
| **50800000000000** | **4.20.25.40.000.000.00.000** | **B.8 Personale del ruolo amministrativo - Totale** | **€.** | **8,513,956** | **8,987,253** | **473,297** | **12,386** | **-** | **-** | **-** |

| *COD_COGE_NI* | *COD_COGE_NI_old* | *Descrizione* | | *Valore Netto al 31/12/2021* | *Valore Netto al 31/12/2022* | *Variazione* | *Costi da utilizzo contributi 2022* | *Costi da utilizzo contributi DI CUI SOCIO-SAN* | *Costi da contributi 2022* | *Costi da contributi DI CUI SOCIO-SAN* |
|---|---|---|---|---|---|---|---|---|---|---|
| 50860010010000 | 4.20.25.40.020.010.00.000 | Ruolo amministrativo - T.INDETERMINATO - Personale dirigente - Competenze fisse) | €. | 433,298 | 437,530 | 4,232 | 0 | 0 | 0 | 0 |
| 50860010020000 | 4.20.25.40.020.020.00.000 | Ruolo amministrativo - T.INDETERMINATO - Personale dirigente - Straordinario) | €. | 0 | 0 | 0 | 0 | 0 | 0 | 0 |
| 50860010030000 | 4.20.25.40.020.025.00.000 | Ruolo amministrativo - T.INDETERMINATO - Personale dirigente - Retr. Posizione) | €. | 259,022 | 282,396 | 23,374 | 0 | 0 | 0 | 0 |
| 50860010040000 | 4.20.25.40.020.030.00.000 | Ruolo amministrativo - T.INDETERMINATO - Personale dirigente - Indennità varie) | €. | 0 | 65 | 65 | 0 | 0 | 0 | 0 |
| 50860010050000 | 4.20.25.40.020.040.00.000 | Ruolo amministrativo - T.INDETERMINATO - Personale dirigente - Competenze Ruolo amministrativo - T.INDETERMINATO - Personale comandato) | €. | 48,603 | 57,589 | 8,986 | 0 | 0 | 0 | 0 |
| 50860010060000 | 4.20.25.40.020.050.00.000 | Ruolo amministrativo - T.INDETERMINATO - Personale dirigente - Incentivazione (retribuzione di risultato) | €. | 100,697 | 116,150 | 15,453 | 0 | 0 | 0 | 0 |
| 50860010070000 | 4.20.25.40.020.060.00.000 | Ruolo amministrativo - T.INDETERMINATO - Personale dirigente - Risorse aggiuntive regionali) | €. | 8,353 | 10,403 | 2,050 | 0 | 0 | 0 | 0 |
| 50860010090000 | 4.20.25.40.020.110.00.000 | Ruolo amministrativo - T.INDETERMINATO - Personale dirigente - Oneri sociali*) | €. | 252,949 | 275,899 | 22,950 | 0 | 0 | 0 | 0 |
| 50860010120000 | 4.20.25.40.020.800.00.000 | Ruolo amministrativo - T.INDETERMINATO - Personale dirigente - Altri costi del Ruolo amministrativo) | €. | 0 | 0 | 0 | 0 | 0 | 0 | 0 |
| 50860020010000 | 4.20.25.40.022.010.00.000 | Ruolo amministrativo - T.DETERMINATO - Personale dirigente - Competenze fisse) | €. | 44,556 | 48,817 | 4,261 | 0 | 0 | 0 | 0 |
| 50860020030000 | 4.20.25.40.022.025.00.000 | Ruolo amministrativo - T.DETERMINATO - Personale dirigente - Retr. Posizione) | €. | 9,629 | 6,521 | (3,108) | 0 | 0 | 0 | 0 |
| 50860020060000 | 4.20.25.40.022.050.00.000 | Ruolo amministrativo - T.DETERMINATO - Personale dirigente - Incentivazione (retribuzione di risultato) | €. | 11,487 | 6,000 | (5,487) | 0 | 0 | 0 | 0 |
| 50860020070000 | 4.20.25.40.022.060.00.000 | Ruolo amministrativo - T.DETERMINATO - Personale dirigente - Risorse aggiuntive regionali) | €. | 1,000 | 1,000 | 0 | 0 | 0 | 0 | 0 |
| 50860020090000 | 4.20.25.40.022.110.00.000 | Ruolo amministrativo - T.DETERMINATO - Personale dirigente - Oneri sociali*) | €. | 18,668 | 17,939 | (729) | 0 | 0 | 0 | 0 |
| 50865010010000 | 4.20.25.40.110.010.00.000 | Ruolo amministrativo - T.INDETERMINATO - Personale comparto - Competenze fisse) | €. | 5,144,713 | 5,363,259 | 218,546 | 0 | 0 | 0 | 0 |
| 50865010020000 | 4.20.25.40.110.020.00.000 | Ruolo amministrativo - T.INDETERMINATO - Personale comparto - Straordinario) | €. | 72,461 | 82,326 | 9,865 | 0 | 0 | 0 | 0 |
| 50865010030000 | 4.20.25.40.110.030.00.000 | Ruolo amministrativo - T.INDETERMINATO - Personale comparto - Indennità varie) | €. | 51,944 | 21,279 | (30,665) | 0 | 0 | 0 | 0 |
| 50865010040000 | 4.20.25.40.110.035.00.000 | Ruolo amministrativo - T.INDETERMINATO - Personale comparto - Incentivazione alla produttività collettiva) | €. | 302,338 | 319,004 | 16,666 | 0 | 0 | 0 | 0 |
| 50865010050000 | 4.20.25.40.110.040.00.000 | Ruolo amministrativo - T.INDETERMINATO - Personale comparto - Competenze Ruolo amministrativo - Personale comandato) | €. | 20,724 | 42,611 | 21,887 | 0 | 0 | 0 | 0 |
| 50865010060000 | 4.20.25.40.110.050.00.000 | Ruolo amministrativo - T.INDETERMINATO - Personale comparto - Risorse aggiuntive regionali) | €. | 143,095 | 153,451 | 10,356 | 0 | 0 | 0 | 0 |
| 50865010080000 | 4.20.25.40.110.110.00.000 | Ruolo amministrativo - T.INDETERMINATO - Personale comparto - Oneri sociali*) | €. | 1,590,419 | 1,730,298 | 139,879 | 0 | 0 | 0 | 0 |
| 50865010090000 | 4.20.25.40.110.210.00.000 | Ruolo amministrativo - T.INDETERMINATO - Personale comparto - Accantonamento a TFR) | €. | 0 | 0 | 0 | 0 | 0 | 0 | 0 |
| 50865010110000 | 4.20.25.40.110.800.00.000 | Ruolo amministrativo - T.INDETERMINATO - Personale comparto - Altri costi del personale) | €. | 0 | 0 | 0 | 0 | 0 | 0 | 0 |
| 50865020010000 | 4.20.25.40.112.010.00.000 | Ruolo amministrativo - T.DETERMINATO - Personale comparto - Competenze fisse) | €. | 0 | 11,474 | 11,474 | 9,682 | 0 | 0 | 0 |
| 50865020020000 | 4.20.25.40.112.020.00.000 | Ruolo amministrativo - T.DETERMINATO - Personale comparto - Straordinario) | €. | 0 | 0 | 0 | 0 | 0 | 0 | 0 |
| 50865020030000 | 4.20.25.40.112.030.00.000 | Ruolo amministrativo - T.DETERMINATO - Personale comparto - Indennità varie) | €. | 0 | 0 | 0 | 0 | 0 | 0 | 0 |
| 50865020040000 | 4.20.25.40.112.035.00.000 | Ruolo amministrativo - T.DETERMINATO - Personale comparto - Incentivazione alla produttività collettiva) | €. | 0 | 0 | 0 | 0 | 0 | 0 | 0 |
| 50865020060000 | 4.20.25.40.112.050.00.000 | Ruolo amministrativo - T.DETERMINATO - Personale comparto - Risorse aggiuntive regionali) | €. | 0 | 0 | 0 | 0 | 0 | 0 | 0 |
| 50865020080000 | 4.20.25.40.112.110.00.000 | Ruolo amministrativo - T.DETERMINATO - Personale comparto - Oneri sociali*) | €. | 0 | 3,242 | 3,242 | 2,704 | 0 | 0 | 0 |
| 50865020110000 | 4.20.25.40.112.800.00.000 | Ruolo amministrativo - T.DETERMINATO - Personale comparto - Altri costi del personale) | €. | 0 | 0 | 0 | 0 | 0 | 0 | 0 |

RICORIBA

| | | | | | | | | | | |
|---|---|---|---|---|---|---|---|---|---|---|
| 50900000000000 | 4.20.30.00.000.000.00.000 | **B.9 Oneri diversi di gestione - Totale** | **€.** | **1,179,752** | **1,311,426** | **131,674** | **1,537** | **-** | **-** | **-** |

| *COD_COGE_NI* | *COD_COGE_NI_old* | *Descrizione* | | *Valore Netto al 31/12/2021* | *Valore Netto al 31/12/2022* | *Variazione* | *Costi da utilizzo contributi 2022* | *Costi da utilizzo contributi DI CUI SOCIO-SAN* | *Costi da contributi 2022* | *Costi da contributi DI CUI SOCIO-SAN* |
|---|---|---|---|---|---|---|---|---|---|---|
| 50910010000000 | 4.20.30.10.010.000.00.000 | Imposte e tasse (escluse Irap e Ires) | €. | 108,400 | 130,429 | *22,029* | 10 | 0 | 0 | 0 |
| 50930030000000 | 4.20.30.30.010.000.00.000 | Rimborso spese organi societari) | €. | 0 | 0 | *0* | 0 | 0 | 0 | 0 |
| 50940010000000 | 4.20.30.40.010.000.00.000 | Indennità, rimborso spese e oneri sociali per il direttore generale, direttore sanitario, direttore amministrativo e componenti del collegio sindacale | €. | 794,571 | 801,584 | *7,013* | 0 | 0 | 0 | 0 |
| 50940020000000 | 4.20.30.40.012.000.00.000 | Indennità, rimborso spese e oneri sociali per il direttore generale, direttore sanitario, direttore amministrativo e componenti del collegio sindacale v/ATS. ASST, Fondazioni d/Regione | €. | 56,074 | 48,713 | *(7,361)* | 0 | 0 | 0 | 0 |
| 50950010000000 | 4.20.30.50.010.000.00.000 | Multe, ammende, penalità, arbitraggi, risarcimenti | €. | 0 | 4,086 | *4,086* | 0 | 0 | 0 | 0 |
| 50950030000000 | 4.20.30.50.030.000.00.000 | Commissioni e spese bancarie | €. | 11,992 | 9,119 | *(2,873)* | 0 | 0 | 0 | 0 |
| 50950040000000 | 4.20.30.50.040.000.00.000 | Abbonamenti, acquisti di libri, riviste e giornali) | €. | 7,077 | 7,422 | *345* | 0 | 0 | 0 | 0 |
| 50950060000000 | 4.20.30.50.080.000.00.000 | Altri Oneri diversi di gestione) | €. | 201,638 | 310,073 | *108,435* | 1,527 | 0 | 0 | 0 |
| 50950070000000 | 4.20.30.50.085.000.00.000 | Altri Oneri diversi di gestione servizi sociosanitari ASSI) | €. | 0 | 0 | *0* | 0 | 0 | 0 | 0 |
| 50960020000000 | 4.20.30.90.095.000.00.000 | Altri oneri diversi di gestione da ATS/ASST/IRCCS della Regione | €. | 0 | 0 | *0* | 0 | 0 | 0 | 0 |
| 50970010000000 | 4.20.30.90.100.000.00.000 | Altri oneri diversi di gestione - per Autoassicurazione | €. | 0 | 0 | *0* | 0 | 0 | 0 | 0 |

| | | | | *Valore Netto al 31/12/2021* | *Valore Netto al 31/12/2022* | *Variazione* | *Costi da utilizzo contributi 2022* | *Costi da utilizzo contributi DI CUI SOCIO-SAN* | *Costi da contributi 2022* | *Costi da contributi DI CUI SOCIO-SAN* |
|---|---|---|---|---|---|---|---|---|---|---|
| 50999999999999 | 4.20.40.00.000.000.00.000 | **B.10-13) Totale Ammortamenti e svalutazioni** | €. | **1,981,099** | **2,206,208** | ***225,109*** | **-** | **-** | **-** | **-** |

| | | | | *Valore Netto al 31/12/2021* | *Valore Netto al 31/12/2022* | *Variazione* | *Costi da utilizzo contributi 2022* | *Costi da utilizzo contributi DI CUI SOCIO-SAN* | *Costi da contributi 2022* | *Costi da contributi DI CUI SOCIO-SAN* |
|---|---|---|---|---|---|---|---|---|---|---|
| 51000000000000 | 4.20.40.10.000.000.00.000 | **B.10) Ammortamenti delle immobilizzazioni immateriali - Totale** | **€.** | **76,219** | **73,305** | **(2,914)** | **0** | **0** | **0** | **0** |
| 51010000000000 | 4.20.40.10.010.000.00.000 | **B.10 (1) Ammortamenti immobilizzazioni immateriali - Totale** | €. | **76,219** | **73,305** | ***(2,914)*** | **-** | **-** | **-** | **-** |

| *COD_COGE_NI* | *COD_COGE_NI_old* | *Descrizione* | | *Valore Netto al 31/12/2021* | *Valore Netto al 31/12/2022* | *Variazione* | *Costi da utilizzo contributi 2022* | *Costi da utilizzo contributi DI CUI SOCIO-SAN* | *Costi da contributi 2022* | *Costi da contributi DI CUI SOCIO-SAN* |
|---|---|---|---|---|---|---|---|---|---|---|
| 51010010000000 | 4.20.40.10.010.010.00.000 | Ammortamenti immobilizzazioni immateriali) | €. | 76,219 | 73,305 | *(2,914)* | 0 | 0 | 0 | 0 |

| *COD_COGE_NI* | *COD_COGE_NI_old* | *Descrizione* | | *Valore Netto al 31/12/2021* | *Valore Netto al 31/12/2022* | *Variazione* | *Costi da utilizzo contributi 2022* | *Costi da utilizzo contributi DI CUI SOCIO-SAN* | *Costi da contributi 2022* | *Costi da contributi DI CUI SOCIO-SAN* |
|---|---|---|---|---|---|---|---|---|---|---|
| 51020010000000 | 4.20.40.10.020.010.00.000 | Svalutazione immobilizzazioni immateriali | €. | | | | | | | |

| | | | | *Valore Netto al 31/12/2021* | *Valore Netto al 31/12/2022* | *Variazione* | *Costi da utilizzo contributi 2022* | *Costi da utilizzo contributi DI CUI SOCIO-SAN* | *Costi da contributi 2022* | *Costi da contributi DI CUI SOCIO-SAN* |
|---|---|---|---|---|---|---|---|---|---|---|
| 51100000000000 | 4.20.40.20.000.000.00.000 | **B.11) Ammortamento dei fabbricati - Totale** | **€.** | **1,587,423** | **1,716,455** | **129,032** | **0** | **0** | **0** | **0** |
| 51110000000000 | 4.20.40.20.010.000.00.000 | **B.11 (1) Ammortamenti dei fabbricati - Totale** | €. | **1,587,423** | **1,716,455** | ***129,032*** | **-** | **-** | **-** | **-** |

| *COD_COGE_NI* | *COD_COGE_NI_old* | *Descrizione* | | *Valore Netto al 31/12/2021* | *Valore Netto al 31/12/2022* | *Variazione* | *Costi da utilizzo contributi 2022* | *Costi da utilizzo contributi DI CUI SOCIO-SAN* | *Costi da contributi 2022* | *Costi da contributi DI CUI SOCIO-SAN* |
|---|---|---|---|---|---|---|---|---|---|---|
| 51110010000000 | 4.20.40.20.010.010.00.000 | Ammortamento dei Fabbricati disponibili) | €. | 0 | 0 | *0* | 0 | 0 | 0 | 0 |
| 51110020000000 | 4.20.40.20.010.020.00.000 | Ammortamento dei Fabbricati indisponibili) | €. | 1,587,423 | 1,716,455 | *129,032* | 0 | 0 | 0 | 0 |

DRAFT

| | | | | | | | | | | |
|---|---|---|---|---|---|---|---|---|---|---|
| 51120000000000 | 4.20.40.20.020.000.00.000 | **B.11 (2) Svalutazione dei fabbricati - Totale** | €. | - | - | 0 | - | - | - | - |

| COD_COGE_NI | COD_COGE_NI_old | Descrizione | | Valore Netto al 31/12/2021 | Valore Netto al 31/12/2022 | Variazione | Costi da utilizzo contributi 2022 | Costi da utilizzo contributi DI CUI SOCIO-SAN | Costi da contributi 2022 | Costi da contributi DI CUI SOCIO-SAN |
|---|---|---|---|---|---|---|---|---|---|---|
| 51120010000000 | 4.20.40.20.020.010.00.000 | Svalutazione dei Terreni e Fabbricati disponibili | €. | 0 | 0 | 0 | 0 | 0 | 0 | 0 |
| 51120020000000 | 4.20.40.20.020.020.00.000 | Svalutazione dei Terreni e Fabbricati indisponibili | €. | 0 | 0 | 0 | 0 | 0 | 0 | 0 |

| | | | | Valore Netto al 31/12/2021 | Valore Netto al 31/12/2022 | Variazione | Costi da utilizzo contributi 2022 | Costi da utilizzo contributi DI CUI SOCIO-SAN | Costi da contributi 2022 | Costi da contributi DI CUI SOCIO-SAN |
|---|---|---|---|---|---|---|---|---|---|---|
| 51200000000000 | 4.20.40.30.000.000.00.000 | **B.12) Ammortamenti delle altre immobilizzazioni materiali - Totale** | €. | 317,457 | 283,053 | (34,404) | 0 | 0 | 0 | 0 |
| 51210000000000 | 4.20.40.30.010.000.00.000 | **B.12) (1) Ammortamenti delle altre immobilizzazioni materiali - Totale** | €. | 317,457 | 283,053 | - 34,404 | - | - | - | - |

| COD_COGE_NI | COD_COGE_NI_old | Descrizione | | Valore Netto al 31/12/2021 | Valore Netto al 31/12/2022 | Variazione | Costi da utilizzo contributi 2022 | Costi da utilizzo contributi DI CUI SOCIO-SAN | Costi da contributi 2022 | Costi da contributi DI CUI SOCIO-SAN |
|---|---|---|---|---|---|---|---|---|---|---|
| 51210010000000 | 4.20.40.30.010.010.00.000 | Ammortamenti delle altre immobilizzazioni materiali) | €. | 317,457 | 283,053 | (34,404) | 0 | 0 | 0 | 0 |
| 51210020000000 | 4.20.40.30.010.015.00.000 | Ammortamenti delle immobilizzazioni materiali - attrezzature protesica) | €. | 0 | 0 | 0 | 0 | 0 | 0 | 0 |

| | | | | | | | | | | |
|---|---|---|---|---|---|---|---|---|---|---|
| 51220000000000 | 4.20.40.30.020.000.00.000 | **B.12) (2) Svalutazione delle altre immobilizzazioni materiali - Totale** | €. | - | - | - | - | - | - | - |

| COD_COGE_NI | COD_COGE_NI_old | Descrizione | | Valore Netto al 31/12/2021 | Valore Netto al 31/12/2022 | Variazione | Costi da utilizzo contributi 2022 | Costi da utilizzo contributi DI CUI SOCIO-SAN | Costi da contributi 2022 | Costi da contributi DI CUI SOCIO-SAN |
|---|---|---|---|---|---|---|---|---|---|---|
| 51220010000000 | 4.20.40.30.020.010.00.000 | Svalutazioni delle altre immobilizzazioni materiali | €. | 0 | 0 | 0 | 0 | 0 | 0 | 0 |
| 51220020000000 | 4.20.40.30.020.015.00.000 | Svalutazioni delle immobilizzazioni materiali - attrezzature protesica | €. | 0 | 0 | 0 | 0 | 0 | 0 | 0 |

| | | | | | | | | | | |
|---|---|---|---|---|---|---|---|---|---|---|
| 51300000000000 | 4.20.40.40.000.000.00.000 | **B.13 Svalutazione dei crediti - Totale** | €. | - | 133,395 | 133,395 | - | - | - | - |

| COD_COGE_NI | COD_COGE_NI_old | Descrizione | | Valore Netto al 31/12/2021 | Valore Netto al 31/12/2022 | Variazione | Costi da utilizzo contributi 2022 | Costi da utilizzo contributi DI CUI SOCIO-SAN | Costi da contributi 2022 | Costi da contributi DI CUI SOCIO-SAN |
|---|---|---|---|---|---|---|---|---|---|---|
| 51310010000000 | 4.20.40.40.010.000.00.000 | Svalutazione dei crediti | €. | 0 | 133,395 | 133,395 | 0 | 0 | 0 | 0 |

| | | | | Valore Netto al 31/12/2021 | Valore Netto al 31/12/2022 | Variazione | Costi da utilizzo contributi 2022 | Costi da utilizzo contributi DI CUI SOCIO-SAN | Costi da contributi 2022 | Costi da contributi DI CUI SOCIO-SAN |
|---|---|---|---|---|---|---|---|---|---|---|
| 51400000000000 | 4.20.50.00.000.000.00.000 | **B. 14 Variazione delle rimanenze - Totale** | €. | 237,444 | (168,368) | (405,812) | 0 | 0 | 0 | 0 |
| 51410000000000 | 4.20.50.10.000.000.00.000 | B.14.A Variazione rimanenze sanitarie - Totale | €. | 270,921 | - 188,073 | (458,994) | - | - | - | - |

| COD_COGE_NI | COD_COGE_NI_old | Descrizione | | Valore Netto al 31/12/2021 | Valore Netto al 31/12/2022 | Variazione | Costi da utilizzo contributi 2022 | Costi da utilizzo contributi DI CUI SOCIO-SAN | Costi da contributi 2022 | Costi da contributi DI CUI SOCIO-SAN |
|---|---|---|---|---|---|---|---|---|---|---|
| 51410010010010 | 4.20.50.10.005.010.01.050 | Farmaceutici: Specialità Medicinali (File F escluso HCV) | €. | 0 | 0 | 0 | 0 | 0 | 0 | 0 |
| 51410010010020 | 4.20.50.10.005.010.01.070 | Farmaceutici: Specialità Medicinali (HCV) | €. | 0 | 0 | 0 | 0 | 0 | 0 | 0 |
| 51410010020010 | 4.20.50.10.005.010.02.000 | Farmaceutici: Specialità Medicinali (altro: farmaci ospedalieri) | €. | 2,018 | 720 | (1,298) | 0 | 0 | 0 | 0 |
| 51410010020020 | 4.20.50.10.005.020.00.000 | Farmaceutici: Specialità Medicinali (Doppio Canale ex Nota CUF 37) | €. | 0 | 0 | 0 | 0 | 0 | 0 | 0 |
| 51410040010030 | 4.20.50.10.015.020.00.000 | Emoderivati (Doppio Canale ex Nota CUF 37) | €. | 0 | 0 | 0 | 0 | 0 | 0 | 0 |
| 51410050010010 | 4.20.50.10.020.010.00.000 | Prodotti dietetici | €. | 0 | 0 | 0 | 0 | 0 | 0 | 0 |
| 51410050010020 | 4.20.50.10.025.010.00.000 | Dispositivi medici: Cnd W - Materiali Diagnostici in vitro | €. | 291,357 | (70,222) | (361,579) | 0 | 0 | 0 | 0 |

RISERVATA

| | | | | | | | | | | | |
|---|---|---|---|---|---|---|---|---|---|---|---|
| 51410060010010 | 4.20.50.10.030.010.00.000 | Dispositivi medici: Cnd Z - Materiali diagnostici (materiale per apparecchiature sanitare e relativi componenti) | €. | 0 | 0 | 0 | 0 | 0 | 0 | 0 |
| 51410060010020 | 4.20.50.10.030.020.00.000 | Prodotti chimici: Materiali diagnostici (senza Cnd) | €. | (10,045) | (13,683) | (3,638) | 0 | 0 | 0 | 0 |
| 51410070010010 | 4.20.50.10.035.011.00.000 | Dispositivi Medici: Cnd A - Dispositivi da somministrazione, prelievo e raccolta | €. | (9,343) | (5,153) | 4,190 | 0 | 0 | 0 | 0 |
| 51410070010020 | 4.20.50.10.035.012.00.000 | Dispositivi Medici: Cnd K, L - Strumentario chirurgico | €. | (75) | (261) | (186) | 0 | 0 | 0 | 0 |
| 51410070010030 | 4.20.50.10.035.013.00.000 | Dispositivi Medici: Cnd H - Dispositivi di sutura | €. | (5,702) | (4,136) | 1,566 | 0 | 0 | 0 | 0 |
| 51410070010040 | 4.20.50.10.035.014.00.000 | Dispositivi Medici: Cnd M - Dispositivi per medicazioni generali e specialistiche | €. | 1,139 | (1,245) | (2,384) | 0 | 0 | 0 | 0 |
| 51410070010050 | 4.20.50.10.035.015.00.000 | Dispositivi Medici: Cnd T - Dispositivi di protezione e ausili per incontinenza (d. lgs. 46/97) | €. | (26) | 1,456 | 1,482 | 0 | 0 | 0 | 0 |
| 51410070010060 | 4.20.50.10.035.016.00.000 | Dispositivi Medici: Cnd Y - Supporti o ausili tecnici per persone disabili | €. | 0 | 0 | 0 | 0 | 0 | 0 | 0 |
| 51410070010070 | 4.20.50.10.035.017.00.000 | Dispositivi Medici: Cnd B; G; N; Q; R; U - Presidi medico-chirurgici specialistici | €. | 174 | (127) | (301) | 0 | 0 | 0 | 0 |
| 51410070010080 | 4.20.50.10.035.018.00.000 | Dispositivi Medici: Cnd: D; S; V - Disinfettanti, prodotti per sterilizzazione e dispositivi vari | €. | (1,796) | 5,231 | 7,027 | 0 | 0 | 0 | 0 |
| 51410070010090 | 4.20.50.10.035.020.00.000 | Dispositivi medici: Cnd: C - Dispositivi per appar. Cardiocircolatorio | €. | 226 | (314) | (540) | 0 | 0 | 0 | 0 |
| 51410070010100 | 4.20.50.10.035.030.00.000 | Dispositivi medici con repertorio e senza CND (tipo 2, kit) | €. | 0 | 0 | 0 | 0 | 0 | 0 | 0 |
| 51410070010110 | 4.20.50.10.035.040.00.000 | Dispositivi medici: Cnd: C - Dispositivi per appar. Cardiocircolatorio | €. | 0 | 0 | 0 | 0 | 0 | 0 | 0 |
| 51410070020010 | 4.20.50.10.040.010.00.000 | Materiale chirurgico per uso veterinario | €. | (1,165) | 8,268 | 9,433 | 0 | 0 | 0 | 0 |
| 51410070050020 | 4.20.50.10.055.020.00.000 | Materiali per la profilassi igienico-sanitari: vaccini | €. | 0 | 0 | 0 | 0 | 0 | 0 | 0 |
| 51410070060010 | 4.20.50.10.060.010.00.000 | Prodotti farmaceutici per uso veterinario | €. | (4,143) | (4,204) | (61) | 0 | 0 | 0 | 0 |
| 51410070080010 | 4.20.50.10.080.010.00.000 | Altri beni e prodotti sanitari (PRODOTTI SENZA REPERTORIO E/O CND) | €. | 8,302 | (104,403) | (112,705) | 0 | 0 | 0 | 0 |
| 51420000000000 | 4.20.50.20.000.000.00.000 | **B.14.B Variazione rimanenze non sanitarie - Totale** | €. | **- 33,477** | **19,705** | ***53,182*** | - | - | - | - |

| *COD_COGE_NI* | *COD_COGE_NI_old* | *Descrizione* | | *Valore Netto al 31/12/2021* | *Valore Netto al 31/12/2022* | *Variazione* | *Costi da utilizzo contributi 2022* | *Costi da utilizzo contributi DI CUI SOCIO-SAN* | *Costi da contributi 2022* | *Costi da contributi DI CUI SOCIO-SAN* |
|---|---|---|---|---|---|---|---|---|---|---|
| 51420010010000 | 4.20.50.20.005.010.00.000 | Prodotti alimentari | €. | 0 | 0 | 0 | 0 | 0 | 0 | 0 |
| 51420020010000 | 4.20.50.20.010.010.00.000 | Materiale di guardaroba, di pulizia e di convivenza in genere | €. | 2,482 | 4,024 | 1,542 | 0 | 0 | 0 | 0 |
| 51420030010000 | 4.20.50.20.015.010.00.000 | Carburante | €. | 0 | 0 | 0 | 0 | 0 | 0 | 0 |
| 51420030020000 | 4.20.50.20.015.020.00.000 | Combustibili | €. | 0 | 0 | 0 | 0 | 0 | 0 | 0 |
| 51420040010000 | 4.20.50.20.020.010.00.000 | Cancelleria e stampati | €. | (18,221) | 18,277 | 36,498 | 0 | 0 | 0 | 0 |
| 51420040020000 | 4.20.50.20.025.010.00.000 | Materiale per EDP | €. | 0 | 0 | 0 | 0 | 0 | 0 | 0 |
| 51420050010000 | 4.20.50.20.030.010.00.000 | Materiale per manutenzioni e riparazioni immobili | €. | 0 | 0 | 0 | 0 | 0 | 0 | 0 |
| 51420050030000 | 4.20.50.20.030.030.00.000 | Materiale per manutenzioni e riparazioni attrez. Tecnico economali | €. | 0 | 0 | 0 | 0 | 0 | 0 | 0 |
| 51420060010000 | 4.20.50.20.080.010.00.000 | Altri beni non sanitari | €. | (17,738) | (2,596) | 15,142 | 0 | 0 | 0 | 0 |
| 51500000000000 | 4.20.60.00.000.000.00.000 | **B.15 Accantonamenti tipici dell'esercizio - Totale** | **€.** | **17,810,696** | **14,799,677** | **(3,011,019)** | - | - | - | - |

| *COD_COGE_NI* | *COD_COGE_NI_old* | *Descrizione* | | *Valore Netto al 31/12/2021* | *Valore Netto al 31/12/2022* | *Variazione* | *Costi da utilizzo contributi 2022* | *Costi da utilizzo contributi DI CUI SOCIO-SAN* | *Costi da contributi 2022* | *Costi da contributi DI CUI SOCIO-SAN* |
|---|---|---|---|---|---|---|---|---|---|---|
| 51510010000000 | 4.20.60.10.010.000.00.000 | Accantonamenti per cause civili ed oneri processuali) | €. | 0 | 0 | 0 | 0 | 0 | 0 | 0 |
| 51510020000000 | 4.20.60.10.020.000.00.000 | Accantonamenti per contenzioso personale dipendente) | €. | 0 | 0 | 0 | 0 | 0 | 0 | 0 |
| 51510030000000 | 4.20.60.10.030.000.00.000 | Accantonamenti per rischi connessi all'acquisto di prestazioni sanitarie da privato) | €. | 0 | 0 | 0 | 0 | 0 | 0 | 0 |
| 51510040000000 | 4.20.60.10.040.000.00.000 | Accantonamenti per copertura diretta dei rischi (autoassicurazione) | €. | 0 | 0 | 0 | 0 | 0 | 0 | 0 |
| 51510050000000 | 4.20.60.10.040.100.00.000 | Accantonamenti per copertura diretta dei rischi (autoassicurazione) | €. | 0 | 0 | 0 | 0 | 0 | 0 | 0 |
| 51510060000000 | 4.20.60.10.040.200.00.000 | Accantonamenti per franchigia assicurativa | €. | 0 | 0 | 0 | 0 | 0 | 0 | 0 |

PRIVATA

| | | | | | | | | | | | |
|---|---|---|---|---|---|---|---|---|---|---|---|
| 51510070000000 | 4.20.60.10.080.000.00.000 | Altri accantonamenti per rischi) | €. | 0 | 0 | 0 | 0 | 0 | 0 | 0 |
| 51520010000000 | 4.20.60.20.010.000.00.000 | Accantonamento al fondo premio per operosità medici SUMAI | €. | 0 | 0 | 0 | 0 | 0 | 0 | 0 |
| 51530010000000 | 4.20.60.30.010.000.00.000 | Accantonamenti per interessi di mora) | €. | 0 | 0 | 0 | 0 | 0 | 0 | 0 |
| 51540010000000 | 4.20.60.40.010.000.00.000 | Acc. Rinnovi convenzioni MMG/Pls/MCA ed altri) | €. | 3,958,416 | 4,317,679 | 359,263 | 0 | 0 | 0 | 0 |
| 51540020000000 | 4.20.60.40.020.000.00.000 | Acc. Rinnovi contratt. - dirigenza medica) | €. | 578,636 | 628,850 | 50,214 | 0 | 0 | 0 | 0 |
| 51540030000000 | 4.20.60.40.030.000.00.000 | Acc. Rinnovi contratt.- dirigenza non medica) | €. | 281,715 | 136,424 | (145,291) | 0 | 0 | 0 | 0 |
| 51540040000000 | 4.20.60.40.040.000.00.000 | Acc. Rinnovi contratt.: - comparto) | €. | 966,876 | 159,948 | (806,928) | 0 | 0 | 0 | 0 |
| 51540050000000 | 4.20.60.40.041.000.00.000 | Acc. per Fondi integrativi pensione | €. | 0 | 0 | 0 | 0 | 0 | 0 | 0 |
| 51540060000000 | 4.20.60.40.042.000.00.000 | Acc. Incentivi funzioni tecniche art. 113 D.lgs 50/2016 | €. | 32,323 | 30,601 | (1,722) | 0 | 0 | 0 | 0 |
| 51540070000000 | 4.20.60.40.050.000.00.000 | Acc. Rinnovi contratt.: medici SUMAI | €. | 0 | 0 | 0 | 0 | 0 | 0 | 0 |
| 51550010000000 | 4.20.60.50.005.000.00.000 | Accantonamenti per quote inutilizzate contributi da Regione e Prov. Aut. per quota F.S. indistinto finalizzato | €. | 0 | 0 | 0 | 0 | 0 | 0 | 0 |
| 51550020000000 | 4.20.60.50.010.000.00.000 | Accantonamenti per quote inutilizzate contributi vincolati dell'esercizio da Regione per quota FSR Vincolato | €. | 0 | 0 | 0 | 0 | 0 | 0 | 0 |
| 51550030000000 | 4.20.60.50.012.000.00.000 | Accantonamenti per quote inutilizzate contributi dell'esercizio da Regione per quota FSR Indistinto | €. | 2,078,203 | 1,722,292 | (355,911) | 0 | 0 | 0 | 0 |
| 51550040000000 | 4.20.60.50.014.000.00.000 | Accantonamenti per quote inutilizzate per finanziamento di parte corrente per servizi sociosanitari ASSI) da contributi dell'esercizio da Regione - quota FSR Indistinto | €. | 0 | 0 | 0 | 0 | 0 | 0 | 0 |
| 51550050000000 | 4.20.60.50.020.000.00.000 | Accantonamenti per quote inutilizzate contributi vincolati dell'esercizio da ATS/ASST/Fondazioni per quota FSR Vincolato | €. | 0 | 0 | 0 | 0 | 0 | 0 | 0 |
| 51550060000000 | 4.20.60.50.022.000.00.000 | Accantonamenti per quote inutilizzate contributi dell'esercizio da ATS/ASST/Fondazioni per quota FSR Indistinto | €. | 0 | 0 | 0 | 0 | 0 | 0 | 0 |
| 51550070000000 | 4.20.60.50.030.000.00.000 | Accantonamenti per quote inutilizzate contributi vincolati dell'esercizio da soggetti pubblici (extra fondo) Vincolati | €. | 8,782,153 | 6,284,381 | (2,497,772) | 0 | 0 | 0 | 0 |
| 51550120000000 | 4.20.60.50.080.000.00.000 | Accantonamenti per quote inutilizzate contributi vincolati dell'esercizio da privati (altro) | €. | 0 | 0 | 0 | 0 | 0 | 0 | 0 |
| 51550140000000 | 4.20.60.50.090.000.00.000 | Accantonamenti per quote inutilizzate contributi da soggetti privati per ricerca | €. | 0 | 0 | 0 | 0 | 0 | 0 | 0 |
| 51560010000000 | 4.20.60.80.010.000.00.000 | Altri accantonamenti | €. | 1,132,374 | 1,519,502 | 387,128 | 0 | 0 | 0 | 0 |
| 51560010100000 | 4.20.60.80.010.100.00.000 | Accantonamenti libera professione | €. | 2,798 | 2,517 | (281) | 0 | 0 | 0 | 0 |
| 51560010200000 | 4.20.60.80.010.200.00.000 | Altri accantonamenti altro | €. | 1,129,576 | 1,516,985 | 387,409 | 0 | 0 | 0 | 0 |
| 51560020000000 | 4.20.60.80.015.000.00.000 | Altri accantonamenti ASSI | €. | 0 | 0 | 0 | 0 | 0 | 0 | 0 |

| | | | | Valore Netto al 31/12/2021 | Valore Netto al 31/12/2022 | Variazione |
|---|---|---|---|---|---|---|
| 60000000000000 | 5.00.00.00.000.000.00.000 | **C) PROVENTI ED ONERI FINANZIARI** | €. | 38,067 | 93,384 | 55,317 |

| | | | | Valore Netto al 31/12/2021 | Valore Netto al 31/12/2022 | Variazione |
|---|---|---|---|---|---|---|
| 60599999999999 | 5.10.00.00.000.000.00.000 | **C) PROVENTI FINANZIARI (Parziale)** | €. | **38,629** | **94,202** | **55,573** |
| 61000000000000 | 5.10.10.00.000.000.00.000 | **C.1 Interessi attivi - Totale** | **€.** | **38,629** | **94,202** | **55,573** |

| *COD_COGE_NI* | *COD_COGE_NI_old* | *Descrizione* | | *Valore Netto al 31/12/2021* | *Valore Netto al 31/12/2022* | *Variazione* |
|---|---|---|---|---|---|---|
| 61010010000000 | 5.10.10.10.010.000.00.000 | Interessi attivi su c/tesoreria | €. | 0 | 0 | 0 |
| 61020020000000 | 5.10.10.20.020.000.00.000 | Interessi attivi su c/c postali | €. | 0 | 0 | 0 |
| 61040010000000 | 5.10.10.30.080.000.00.000 | Altri interessi attivi) | €. | 38,629 | 94,202 | 55,573 |
| 61050010000000 | 5.10.10.30.090.000.00.000 | Interessi attivi verso ATS-ASST-Fondazioni della Regione | €. | 0 | 0 | 0 |

| | | | | | | |
|---|---|---|---|---|---|---|
| 62000000000000 | 5.10.20.00.000.000.00.000 | **C.2 Altri proventi finanziari - Totale** | **€.** | **0** | **0** | **0** |

RICERIBA

| COD_COGE_NI | COD_COGE_NI_old | Descrizione | | Valore Netto al 31/12/2021 | Valore Netto al 31/12/2022 | Variazione |
|---|---|---|---|---|---|---|
| 62010000000000 | 5.10.20.10.000.000.00.000 | Proventi da partecipazioni | €. | 0 | 0 | 0 |
| 62020000000000 | 5.10.20.20.000.000.00.000 | Proventi finanziari da crediti iscritti nelle immobilizzazioni | €. | 0 | 0 | 0 |
| 62030000000000 | 5.10.20.30.000.000.00.000 | Proventi finanziari da titoli iscritti nelle immobilizzazioni | €. | 0 | 0 | 0 |
| 62040000000000 | 5.10.20.40.000.000.00.000 | Altri proventi finanziari diversi dai precedenti) | €. | 0 | 0 | 0 |
| 62050000000000 | 5.10.20.50.000.000.00.000 | Utili su cambi | €. | 0 | 0 | 0 |

| | | | | Valore Netto al 31/12/2021 | Valore Netto al 31/12/2022 | Variazione | Costi da utilizzo contributi 2022 | Costi da utilizzo contributi DI CUI SOCIO-SAN | Costi da contributi 2022 | Costi da contributi DI CUI SOCIO-SAN |
|---|---|---|---|---|---|---|---|---|---|---|
| 62599999999999 | 5.20.00.00.000.000.00.000 | C) ONERI FINANZIARI (Parziale) | €. | **562** | **818** | ***256*** | - | - | - | - |
| **63000000000000** | **5.20.10.00.000.000.00.000** | **C.3 Interessi passivi - Totale** | **€.** | **562** | **818** | **256** | **0** | **0** | **0** | **0** |

| COD_COGE_NI | COD_COGE_NI_old | Descrizione | | Valore Netto al 31/12/2021 | Valore Netto al 31/12/2022 | Variazione | Costi da utilizzo contributi 2022 | Costi da utilizzo contributi DI CUI SOCIO-SAN | Costi da contributi 2022 | Costi da contributi DI CUI SOCIO-SAN |
|---|---|---|---|---|---|---|---|---|---|---|
| 63010010000000 | 5.20.10.10.010.000.00.000 | Interessi passivi su c/c tesoreria | €. | 0 | 0 | 0 | 0 | 0 | 0 | 0 |
| 63030010000000 | 5.20.10.30.010.000.00.000 | Interessi passivi verso fornitori | €. | 0 | 0 | 0 | 0 | 0 | 0 | 0 |
| 63030020000000 | 5.20.10.30.020.000.00.000 | Interessi passivi di mora | €. | 562 | 818 | 256 | 0 | 0 | 0 | 0 |
| 63030030000000 | 5.20.10.30.030.000.00.000 | Interessi passivi canoni di leasing | €. | 0 | 0 | 0 | 0 | 0 | 0 | 0 |
| 63030040000000 | 5.20.10.30.070.000.00.000 | Altri interessi passivi | €. | 0 | 0 | 0 | 0 | 0 | 0 | 0 |
| 63030050000000 | 5.20.10.30.080.000.00.000 | Interessi passivi verso ATS-ASST-Fondazioni della Regione | €. | 0 | 0 | 0 | 0 | 0 | 0 | 0 |
| **64000000000000** | **5.20.20.00.000.000.00.000** | **C.4 Altri oneri finanziari - Totale** | **€.** | **0** | **0** | **0** | **0** | **0** | **0** | **0** |

| COD_COGE_NI | COD_COGE_NI_old | Descrizione | | Valore Netto al 31/12/2021 | Valore Netto al 31/12/2022 | Variazione | Costi da utilizzo contributi 2022 | Costi da utilizzo contributi DI CUI SOCIO-SAN | Costi da contributi 2022 | Costi da contributi DI CUI SOCIO-SAN |
|---|---|---|---|---|---|---|---|---|---|---|

| | | | | Valore Netto al 31/12/2021 | Valore Netto al 31/12/2022 | Variazione |
|---|---|---|---|---|---|---|
| **70000000000000** | **6.00.00.00.000.000.00.000** | **D) RETTIFICHE DI VALORE DI ATTIVITA' FINANZIARIE** | €. | **0** | **0** | **0** |
| **71000000000000** | **6.10.00.00.000.000.00.000** | **D.1 Rivalutazioni - Totale** | **€.** | **-** | **-** | **0** |

| COD_COGE_NI | COD_COGE_NI_old | Descrizione | | Valore Netto al 31/12/2021 | Valore Netto al 31/12/2022 | Variazione |
|---|---|---|---|---|---|---|
| 71010000000000 | 6.10.10.00.000.000.00.000 | Di partecipazioni | €. | 0 | 0 | 0 |
| 71020000000000 | 6.10.20.00.000.000.00.000 | Di immobilizzazioni finanziarie che non costituiscono immobilizzazioni | €. | 0 | 0 | 0 |
| 71030000000000 | 6.10.80.00.000.000.00.000 | Altro | €. | 0 | 0 | 0 |
| **72000000000000** | **6.20.00.00.000.000.00.000** | **D.2 Svalutazioni - Totale** | **€.** | **-** | **-** | **0** |

| COD_COGE_NI | COD_COGE_NI_old | Descrizione | | Valore Netto al 31/12/2021 | Valore Netto al 31/12/2022 | Variazione | Costi da utilizzo contributi 2022 | Costi da utilizzo contributi DI CUI SOCIO-SAN | Costi da contributi 2022 | Costi da contributi DI CUI SOCIO-SAN |
|---|---|---|---|---|---|---|---|---|---|---|
| 72010000000000 | 6.20.10.00.000.000.00.000 | Di partecipazioni | €. | 0 | 0 | 0 | 0 | 0 | 0 | 0 |
| 72020000000000 | 6.20.20.00.000.000.00.000 | Di immobilizzazioni finanziarie che non costituiscono immobilizzazioni | €. | 0 | 0 | 0 | 0 | 0 | 0 | 0 |

RL S.C.R.L. S.p.A.

| | | | | | | | | | | |
|---|---|---|---|---|---|---|---|---|---|---|
| 72030000000000 | 6.20.80.00.000.000.00.000 | Altro | €. | 0 | 0 | 0 | 0 | 0 | 0 | 0 |

| | | | | Valore Netto al 31/12/2021 | Valore Netto al 31/12/2022 | Variazione |
|---|---|---|---|---|---|---|
| 800000000000000 | 7.00.00.00.000.000.00.000 | **E) PROVENTI E ONERI STRAORDINARI** | €. | **12,031,762** | **17,321,853** | ***5,290,091*** |

| | | | | | | |
|---|---|---|---|---|---|---|
| 81000000000000 | 7.10.00.00.000.000.00.000 | **E.1) Proventi Straordinari - Totale** | **€.** | **20,702,101** | **64,503,131** | **43,801,030** |

| *COD_COGE_NI* | *COD_COGE_NI_old* | *Descrizione* | | *Valore Netto al 31/12/2021* | *Valore Netto al 31/12/2022* | *Variazione* |
|---|---|---|---|---|---|---|
| 81010005010000 | 7.10.10.10.000.000.00.000 | Plusvalenze da cessione di beni | €. | 0 | 0 | *0* |
| 81010005020000 | 7.10.10.20.000.000.00.000 | Plusvalenze da ATS-ASST-Fondazioni della Regione | €. | 0 | 0 | *0* |
| 81010005030000 | 7.10.10.80.000.000.00.000 | Altre plusvalenze | €. | 0 | 0 | *0* |
| 81010020020000 | 7.10.20.20.000.000.00.000 | Sopravvenienze attive per quote F.S. vincolato | €. | 0 | 0 | *0* |
| 81010030010000 | 7.10.30.10.000.000.00.000 | Sopravvenienze e insussistenze attive verso ATS/ASST/Fondazioni della Regione | €. | 139,025 | 108,814 | *(30,211)* |
| 81010030010010 | 7.10.30.10.100.000.00.000 | Sopravvenienze attive verso ATS/ASST/Fondazioni della Regione | €. | 101,025 | 108,814 | *7,789* |
| 81010030010020 | 7.10.30.10.200.000.00.000 | Insussistenze attive verso ATS/ASST/Fondazioni della Regione | €. | 38,000 | 0 | *(38,000)* |
| 81010040010010 | 7.10.30.20.100.000.00.000 | Sopravvenienze attive v/terzi relative alla mobilità extraregionale | €. | 0 | 0 | *0* |
| 81010040010020 | 7.10.30.20.200.000.00.000 | Insussistenze attive v/terzi relative alla mobilità extraregionale | €. | 0 | 0 | *0* |
| 81010050010000 | 7.10.30.30.000.000.00.000 | Sopravvenienze e insussistenze attive v/terzi relative al personale | €. | 357,468 | 98,199 | *(259,269)* |
| 81010050010010 | 7.10.30.30.100.000.00.000 | Sopravvenienze attive v/terzi relative al personale | €. | 0 | 1,290 | *1,290* |
| 81010050010020 | 7.10.30.30.200.000.00.000 | Insussistenze attive v/terzi relative al personale | €. | 357,468 | 96,909 | *(260,559)* |
| 81010060010000 | 7.10.30.40.000.000.00.000 | Sopravvenienze e insussistenze attive v/terzi relative alle convenzioni con medici di base | €. | 180,889 | 678,352 | *497,463* |
| 81010060010010 | 7.10.30.40.100.000.00.000 | Sopravvenienze attive v/terzi relative alle convenzioni con medici di base | €. | 12,707 | 4,236 | *(8,471)* |
| 81010060010020 | 7.10.30.40.200.000.00.000 | Insussistenze attive v/terzi relative alle convenzioni con medici di base | €. | 168,182 | 674,116 | *505,934* |
| 81010070010000 | 7.10.30.50.000.000.00.000 | Sopravvenienze e insussistenze attive v/terzi relative alle convenzioni per la specialistica | €. | 0 | 0 | *0* |
| 81010070010010 | 7.10.30.50.100.000.00.000 | Sopravvenienze attive v/terzi relative alle convenzioni per la specialistica | €. | 0 | 0 | *0* |
| 81010070010020 | 7.10.30.50.200.000.00.000 | Insussistenze attive v/terzi relative alle convenzioni per la specialistica | €. | 0 | 0 | *0* |
| 81010080010000 | 7.10.30.60.000.000.00.000 | Sopravvenienze e insussistenze attive v/terzi relative all'acquisto prestaz. Sanitarie da operatori accreditati | €. | 6,010,481 | 48,164 | *(5,962,317)* |
| 81010080010010 | 7.10.30.60.100.000.00.000 | Sopravvenienze attive v/terzi relative all'acquisto prestaz. Sanitarie da operatori accreditati | €. | 6,010,481 | 7,081 | *(6,003,400)* |
| 81010080010020 | 7.10.30.60.200.000.00.000 | Insussistenze attive v/terzi relative all'acquisto prestaz. Sanitarie da operatori accreditati | €. | 0 | 41,083 | *41,083* |
| 81010090010000 | 7.10.30.70.000.000.00.000 | Sopravvenienze e insussistenze attive v/terzi relative all'acquisto di beni e servizi | €. | 179,425 | 565,378 | *385,953* |
| 81010090010010 | 7.10.30.70.100.000.00.000 | Sopravvenienze attive v/terzi relative all'acquisto di beni e servizi | €. | 33,884 | 40,428 | *6,544* |
| 81010090010020 | 7.10.30.70.200.000.00.000 | Insussistenze attive v/terzi relative all'acquisto di beni e servizi | €. | 145,541 | 524,950 | *379,409* |
| 81010100010000 | 7.10.30.80.000.000.00.000 | Altre sopravvenienze e insussistenze attive v/terzi | €. | 13,834,813 | 62,805,281 | *48,970,468* |
| 81010100010010 | 7.10.30.80.100.000.00.000 | Altre sopravvenienze e insussistenze attive v/terzi | €. | 10,163,695 | 62,547,324 | *52,383,629* |
| 81010100010020 | 7.10.30.80.200.000.00.000 | Altre insussistenze attive v/terzi | €. | 3,671,118 | 257,957 | *(3,413,161)* |
| 81010110000000 | 7.10.50.10.000.000.00.000 | Rivalutazioni economiche) | €. | 0 | 0 | *0* |
| 81010120000000 | 7.10.80.10.000.000.00.000 | Altri proventi Straordinari) | €. | 0 | 198,943 | *198,943* |

| | | | | | | | | | | |
|---|---|---|---|---|---|---|---|---|---|---|
| 82000000000000 | 7.20.00.00.000.000.00.000 | **E.2) Oneri Straordinari - Totale** | **€.** | **8,670,339** | **47,181,278** | **38,510,939** | **7,905,573** | **-** | **-** | **-** |

| *COD_COGE_NI* | *COD_COGE_NI_old* | *Descrizione* | | *Valore Netto al 31/12/2021* | *Valore Netto al 31/12/2022* | *Variazione* | *Costi da utilizzo contributi 2022* | ***Costi da utilizzo contributi DI CUI SOCIO-SAN*** | ***Costi da contributi 2022*** | ***Costi da contributi DI CUI SOCIO-SAN*** |
|---|---|---|---|---|---|---|---|---|---|---|
| 82010005010000 | 7.20.10.10.000.000.00.000 | Minusvalenze | €. | 158,693 | 1,225 | *(157,468)* | 0 | 0 | 0 | 0 |
| 82010005020000 | 7.20.10.20.000.000.00.000 | Minusvalenze da ATS-ASST-Fondazioni della Regione | €. | 0 | 0 | *0* | 0 | 0 | 0 | 0 |
| 82010020010000 | 7.20.30.10.000.000.00.000 | Oneri da cause civili | €. | 0 | 341,850 | *341,850* | 0 | 0 | 0 | 0 |
| 82010030010010 | 7.20.40.10.100.000.00.000 | Sopravvenienze passive verso ATS/ASST/Fondazioni della Regione relative alla mobilità intraregionale | €. | 0 | 0 | *0* | 0 | 0 | 0 | 0 |
| 82010030010020 | 7.20.40.10.200.000.00.000 | Insussistenze passive verso ATS/ASST/Fondazioni della Regione relative alla mobilità intraregionale | €. | 0 | 0 | *0* | 0 | 0 | 0 | 0 |

RIS.CORRIERA

| | | | | | | | | | | | |
|---|---|---|---|---|---|---|---|---|---|---|---|
| 82010040010000 | 7.20.40.15.000.000.00.000 | Altre sopravvenienze e insussistenze passive verso ATS/ASST/Fondazioni della Regione | €. | 0 | 102,855 | *102,855* | 0 | 0 | 0 | 0 |
| 82010040010010 | 7.20.40.15.100.000.00.000 | Altre sopravvenienze passive verso ATS/ASST/Fondazioni della Regione | €. | 0 | 1,500 | *1,500* | 0 | 0 | 0 | 0 |
| 82010040010020 | 7.20.40.15.200.000.00.000 | Insussistenze passive verso ATS/ASST/Fondazioni della Regione | €. | 0 | 101,355 | *101,355* | 0 | 0 | 0 | 0 |
| 82010050010010 | 7.20.40.20.100.000.00.000 | Sopravvenienze passive v/terzi relative alla mobilità extraregionale | €. | 0 | 0 | *0* | 0 | 0 | 0 | 0 |
| 82010050010020 | 7.20.40.20.200.000.00.000 | Insussistenze passive v/terzi relative alla mobilità extraregionale | €. | 0 | 0 | *0* | 0 | 0 | 0 | 0 |
| 82010060010000 | 7.20.40.25.000.000.00.000 | Sopravvenienze e insussistenze passive v/terzi relative al personale - dirigenza medica | €. | 0 | 0 | *0* | 0 | 0 | 0 | 0 |
| 82010060010010 | 7.20.40.25.100.000.00.000 | Sopravvenienze passive v/terzi relative al personale - dirigenza medica | €. | 0 | 0 | *0* | 0 | 0 | 0 | 0 |
| 82010060010020 | 7.20.40.25.200.000.00.000 | Insussistenze passive v/terzi relative al personale - dirigenza medica | €. | 0 | 0 | *0* | 0 | 0 | 0 | 0 |
| 82010070010000 | 7.20.40.30.000.000.00.000 | Sopravvenienze e insussistenze passive v/terzi relative al personale - dirigenza non medica | €. | 8,199 | 0 | *(8,199)* | 0 | 0 | 0 | 0 |
| 82010070010010 | 7.20.40.30.100.000.00.000 | Sopravvenienze passive v/terzi relative al personale - dirigenza non medica | €. | 8,199 | 0 | *(8,199)* | 0 | 0 | 0 | 0 |
| 82010070010020 | 7.20.40.30.200.000.00.000 | Insussistenze passive v/terzi relative al personale - dirigenza non medica | €. | 0 | 0 | *0* | 0 | 0 | 0 | 0 |
| 82010080010000 | 7.20.40.35.000.000.00.000 | Sopravvenienze e insussistenze passive v/terzi relative al personale - comparto | €. | 0 | 0 | *0* | 0 | 0 | 0 | 0 |
| 82010080010010 | 7.20.40.35.100.000.00.000 | Sopravvenienze passive v/terzi relative al personale - comparto | €. | 0 | 0 | *0* | 0 | 0 | 0 | 0 |
| 82010080010020 | 7.20.40.35.200.000.00.000 | Insussistenze passive v/terzi relative al personale - comparto | €. | 0 | 0 | *0* | 0 | 0 | 0 | 0 |
| 82010090010000 | 7.20.40.40.000.000.00.000 | Sopravvenienze e insussistenze passive v/terzi relative alle convenzioni con medici di base | €. | 1,190 | 1,169,150 | *1,167,960* | 0 | 0 | 0 | 0 |
| 82010090010010 | 7.20.40.40.100.000.00.000 | Sopravvenienze passive v/terzi relative alle convenzioni con medici di base | €. | 1,190 | 1,169,150 | *1,167,960* | 0 | 0 | 0 | 0 |
| 82010090010020 | 7.20.40.40.200.000.00.000 | Insussistenze passive v/terzi relative alle convenzioni con medici di base | €. | 0 | 0 | *0* | 0 | 0 | 0 | 0 |
| 82010100010000 | 7.20.40.45.000.000.00.000 | Sopravvenienze e insussistenze passive v/terzi relative alle convenzioni per la specialistica | €. | 0 | 0 | *0* | 0 | 0 | 0 | 0 |
| 82010100010010 | 7.20.40.45.100.000.00.000 | Sopravvenienze passive v/terzi relative alle convenzioni per la specialistica | €. | 0 | 0 | *0* | 0 | 0 | 0 | 0 |
| 82010100010020 | 7.20.40.45.200.000.00.000 | Insussistenze passive v/terzi relative alle convenzioni per la specialistica | €. | 0 | 0 | *0* | 0 | 0 | 0 | 0 |
| 82010110010000 | 7.20.40.50.000.000.00.000 | Sopravvenienze e insussistenze passive v/terzi relative all'acquisto prestaz. sanitarie da operatori accreditati | €. | 7,238,354 | 56,363 | *(7,181,991)* | 0 | 0 | 0 | 0 |
| 82010110010010 | 7.20.40.50.100.000.00.000 | Sopravvenienze passive v/terzi relative all'acquisto prestaz. sanitarie da operatori accreditati | €. | 7,238,354 | 56,363 | *(7,181,991)* | 0 | 0 | 0 | 0 |
| 82010110010020 | 7.20.40.50.200.000.00.000 | Insussistenze passive v/terzi relative all'acquisto prestaz. sanitarie da operatori accreditati | €. | 0 | 0 | *0* | 0 | 0 | 0 | 0 |
| 82010120010000 | 7.20.40.60.000.000.00.000 | Sopravvenienze e insussistenze passive v/terzi relative all'acquisto di beni e servizi | €. | 10,796 | 33,182 | *22,386* | 0 | 0 | 0 | 0 |
| 82010120010010 | 7.20.40.60.100.000.00.000 | Sopravvenienze passive v/terzi relative all'acquisto di beni e servizi | €. | 677 | 33,182 | *32,505* | 0 | 0 | 0 | 0 |
| 82010120010020 | 7.20.40.60.200.000.00.000 | Insussistenze passive v/terzi relative all'acquisto di beni e servizi | €. | 10,119 | 0 | *(10,119)* | 0 | 0 | 0 | 0 |
| 82010130010000 | 7.20.40.80.000.000.00.000 | Altre sopravvenienze passive v/terzi) | €. | 1,253,107 | 45,476,653 | *44,223,546* | 7,905,573 | 0 | 0 | 0 |
| 82010130010010 | 7.20.40.80.100.000.00.000 | Altre sopravvenienze passive v/terzi) | €. | 24,969 | 44,939,876 | *44,914,907* | 7,701,603 | 0 | 0 | 0 |
| 82010130010020 | 7.20.40.80.200.000.00.000 | Altre Insussistenze passive v/terzi) | €. | 1,228,138 | 536,777 | *(691,361)* | 203,970 | 0 | 0 | 0 |
| 82010130010030 | 7.20.40.90.000.000.00.000 | Insussistenze passive per quote F.S. vincolato | €. | 0 | 0 | *0* | 0 | 0 | 0 | 0 |
| 82010140010000 | 7.20.80.10.000.000.00.000 | Altri oneri Straordinari | €. | 0 | 0 | *0* | 0 | 0 | 0 | 0 |

| | | | | *Valore Netto al 31/12/2021* | *Valore Netto al 31/12/2022* | *Variazione* | *Costi da utilizzo contributi 2022* | *Costi da utilizzo contributi DI CUI SOCIO-SAN* | *Costi da contributi 2022* | *Costi da contributi DI CUI SOCIO-SAN* |
|---|---|---|---|---|---|---|---|---|---|---|
| 91000000000000 | 8.20.00.00.000.000.00.000 | **Y. IMPOSTE E TASSE** | €. | **2,056,938** | **2,016,406** | ***(40,532)*** | **11,079** | **0** | **11,303** | **0** |

| *COD_COGE_NI* | *COD_COGE_NI_old* | *Descrizione* | | *Valore Netto al 31/12/2021* | *Valore Netto al 31/12/2022* | *Variazione* | *Costi da utilizzo contributi 2022* | *Costi da utilizzo contributi DI CUI SOCIO-SAN* | *Costi da contributi 2022* | *Costi da contributi DI CUI SOCIO-SAN* |
|---|---|---|---|---|---|---|---|---|---|---|
| 91010010000000 | 8.20.10.10.000.000.00.000 | IRAP relativa a personale dipendente | €. | 1,755,318 | 1,795,574 | *40,256* | 7,881 | 0 | 0 | 0 |
| 91010020000000 | 8.20.10.20.000.000.00.000 | IRAP relativa a collaboratori e personale assimilato a lavoro dipendente | €. | 175,952 | 121,999 | *(53,953)* | 3,198 | 0 | 11,303 | 0 |
| 91010030000000 | 8.20.10.30.000.000.00.000 | IRAP relativa ad attività di libera professione (intramoenia) | €. | 2,414 | 2,157 | *(257)* | 0 | 0 | 0 | 0 |
| 91010040000000 | 8.20.10.40.000.000.00.000 | IRAP relativa ad attività commerciali | €. | 72,344 | 47,830 | *(24,514)* | 0 | 0 | 0 | 0 |
| 91020010000000 | 8.20.20.10.000.000.00.000 | IRES su attività istituzionale | €. | 50,910 | 48,846 | *(2,064)* | 0 | 0 | 0 | 0 |
| 91020020000000 | 8.20.20.20.000.000.00.000 | IRES su attività commerciale | €. | 0 | 0 | *0* | 0 | 0 | 0 | 0 |
| 91020030000000 | 8.20.30.10.000.000.00.000 | Accantonamento a F.do Imposte Accertamenti, condoni, ecc.) | €. | 0 | 0 | *0* | 0 | 0 | 0 | 0 |

| | | | | | |
|---|---|---|---|---|---|
| TOTALE RICAVI | €. | 1,811,052,096 | 1,906,849,648 | 95,797,552 | |
| - Costi capitalizzati | €. | 18,723,618 | 41,578,019 | 22,854,401 | |
| **TOTALE RICAVI (al netto dei Costi capitalizzati)** | €. | 1,792,328,478 | 1,865,271,629 | 72,943,151 | |
| TOTALE COSTI | €. | 1,811,052,096 | 1,906,849,648 | 95,797,552 | 32,723,525 272,347 5,687,535 38,965 |

| | | | | | | |
|---|---|---|---|---|---|---|
| | | - Costi capitalizzati | €. | 18,723,618 | 41,578,019 | 22,854,401 |
| | | **TOTALE COSTI (al netto dei Costi capitalizzati)** | €. | 1,792,328,478 | 1,865,271,629 | 72,943,151 |
| 99999999999999 | 9.99.99.999.999.99.999 | **RISULTATO ECONOMICO** | **€.** | **-** | **-** | **-** |

RLS.C.R.I.B.A.

| Codice Conto | Codice Conto old | PRESTAZIONI SANITARIE EROGATE IN REGIME DI INTRAMOENIA - TOTALI | Valore Netto al 31/12/2021 | Valore Netto al 31/12/2022 | Variazione |
|---|---|---|---|---|---|
| 40201160010000 | 4.10.20.10.500.010.00.000 | Ricavi per prestazioni sanitarie intramoenia - Area ospedaliera | 0 | 0 | 0 |
| 40201160020000 | 4.10.20.10.500.020.00.000 | Ricavi per prestazioni sanitarie intramoenia - Area specialistica | 350 | 0 | -350 |
| 40201160030000 | 4.10.20.10.500.030.00.000 | Ricavi per prestazioni sanitarie intramoenia - Area sanità pubblica | 16,554 | 15,080 | -1,474 |
| 40201160040000 | 4.10.20.10.500.110.00.000 | Ricavi per prestazioni sanitarie intramoenia - Consulenze (ex art. 55 c.1 lett. c), d) ed ex art. 57-58) | 18,645 | 16,725 | -1,920 |
| 40201160050000 | 4.10.20.10.500.120.00.000 | Ricavi per prestazioni sanitarie intramoenia - Consulenze (ex art. 55 c.1 lett. c), d) ed ex art. 57-58) (Aziende sanitarie pubbliche della Regione) | 0 | 0 | 0 |
| 40201160060000 | 4.10.20.10.500.210.00.000 | Ricavi per prestazioni sanitarie intramoenia - Altro | 0 | 0 | 0 |
| 40201160070000 | 4.10.20.10.500.220.00.000 | Ricavi per prestazioni sanitarie intramoenia - Altro (Aziende sanitarie pubbliche della Regione) | 0 | 0 | 0 |
| | | **TOTALE RICAVI INTRAMOENIA - TOTALI** | **35,549** | **31,805** | **-3,744** |
| 50201120010000 | 4.20.10.10.120.010.00.000 | Compartecipazione al personale per att. libero professionale intramoenia - Area ospedaliera | 0 | 0 | 0 |
| 50201120020000 | 4.20.10.10.120.012.00.000 | Compartecipazione al personale per att. libero professionale intramoenia- Area specialistica | 1,014 | 0 | -1,014 |
| 50201120030000 | 4.20.10.10.120.015.00.000 | Compartecipazione al personale per att. libero professionale intramoenia - Area sanità pubblica | 12,115 | 11,717 | -398 |
| 50201120040000 | 4.20.10.10.120.020.00.000 | Servizi di consulenza sanitaria in area pagamento (art. 55 c.1 lett. c) d) ed ex art. 57-58 CCNL) | 13,785 | 12,321 | -1,464 |
| 50201120050000 | 4.20.10.10.120.025.00.000 | Servizi di consulenza sanitaria in area pagamento (art. 55 c.1 lett. c) d) ed ex art. 57-58 CCNL) - attività v/ATS-ASST-Fondazioni della Regione | 0 | 0 | 0 |
| 50201120080000 | 4.20.10.10.120.040.00.000 | Costi per prestazioni sanitarie intramoenia - Altro verso ATS-ASST-Fondazioni della Regione | 0 | 0 | 0 |
| | | **TOTALE QUOTE RETROCESSE AL PERSONALE (ESCLUSO IRAP) - TOTALI** | **26,914** | **24,038** | **-2,876** |
| | | IRAP relativa ad attività di libera professione (intramoenia) | 2,414 | 2,157 | -257 |
| | | Accantonamento L. Balduzzi | 1,317 | 1,175 | -142 |
| | | Accantonamento al Fondo di perequazione | 1,481 | 1,342 | -139 |
| | | Altri accantonamenti per Libera Professione | 0 | 0 | 0 |
| | | **TOTALE COSTI INTRAMOENIA - TOTALI** | **32,126** | **28,712** | **-3,414** |
| | | **PRIMO MARGINE LIBERA PROFESSIONE - TOTALI** | **3,423** | **3,093** | **-330** |
| | | Indennità di esclusività medica per attività di libera professione | 0 | 0 | 0 |
| | | Costi diretti aziendali | 0 | 0 | 0 |
| | | Costi generali aziendali | 0 | 0 | 0 |
| | | **TOTALE ALTRI COSTI INTRAMOENIA - TOTALI** | **0** | **0** | **0** |

DOCUMENTO DI LAVORO

**Tabelle allegate nota integrativa di: ATS DI BRESCIA - Consuntivo 2022**

**ATTIVITA' SANITARIA**

**CONTO ECONOMICO - Dati in €.**

| | | | | Valore Netto al 31/12/2021 | Valore Netto al 31/12/2022 | Variazione |
|---|---|---|---|---|---|---|
| 40000000000000 | 4.10.00.00.000.000.00.000 | **A) VALORE DELLA PRODUZIONE** | **€.** | **1,741,472,445** | ***1,800,156,298*** | ***58,683,853*** |

| | | | | Valore Netto al 31/12/2021 | Valore Netto al 31/12/2022 | Variazione |
|---|---|---|---|---|---|---|
| 40100000000000 | 4.10.10.00.000.000.00.000 | **A.1) Contributi in conto esercizio - Totale** | **€.** | **1,695,951,785** | **1,738,032,568** | ***42,080,783*** |
| 40101000000000 | 4.10.10.10.000.000.00.000 | **A.1.A) Contributi da Regione per quota Fondo Sanitario regionale - Totale** | **€.** | ***1,691,364,807*** | ***1,733,515,425*** | ***42,150,618*** |

| *COD_COGE_NI* | *COD_COGE_old* | *Descrizione* | | *Valore Netto al 31/12/2021* | *Valore Netto al 31/12/2022* | *Variazione* |
|---|---|---|---|---|---|---|
| 40101010000000 | 4.10.10.10.010.000.00.000 | Finanziamento di parte corrente (FSR indistinto) | €. | 1,448,905,440 | 1,450,935,694 | *2,030,254* |
| 40101030000000 | 4.10.10.10.015.000.00.000 | Finanziamento di parte corrente Territorio (FSR indistinto) [ASSI per ATS] | €. | 197,020,825 | 204,845,087 | *7,824,262* |
| 40101040000000 | 4.10.10.10.016.000.00.000 | Funzioni | €. | 3,520,445 | 3,435,976 | *(84,469)* |
| 40101040010000 | 4.10.10.10.016.100.00.000 | Funzioni - Pronto Soccorso | €. | 0 | | *0* |
| 40101040020000 | 4.10.10.10.016.200.00.000 | Funzioni - Altro | €. | 0 | | *0* |
| 40101040030000 | 4.10.10.10.020.000.00.000 | Funzioni non tariffate (FSR indistinto) | €. | 3,520,445 | 3,435,976 | *(84,469)* |
| 40101060000000 | 4.10.10.10.041.000.00.000 | Quota finalizzata per il Piano aziendale di cui all'art. 1, comma 528, L. 208/2015 | €. | 0 | | *0* |
| 40101080000000 | 4.10.10.10.050.000.00.000 | Contributi per obiettivi di piano sanitario nazionale (di parte corrente) (FSR indistinto) | €. | 0 | | *0* |
| 40101100000000 | 4.10.10.10.060.000.00.000 | Finanziamento di parte corrente (FSR indistinto finalizzato da Regione) | €. | 7,152,848 | | *(7,152,848)* |
| 40101110000000 | 4.10.10.10.090.000.00.000 | Altri contributi da Regione (FSR indistinto) | €. | 15,148,096 | 19,769,289 | *4,621,193* |
| 40101120000000 | 4.10.10.10.095.000.00.000 | Altri contributi da Regione per servizi socio-sanitari (ASSI)-(FSR indistinto) | €. | 34,520 | 38,965 | *4,445* |
| 40101130000000 | 4.10.10.10.210.000.00.000 | Contributi da Regione (FSR vincolato) | €. | 19,582,633 | 54,490,414 | *34,907,781* |

| | | | | | | |
|---|---|---|---|---|---|---|
| 40102000000000 | 4.10.10.20.000.000.00.000 | **A.1.B) Contributi c/esercizio da enti pubblici (Extra Fondo) - Totale** | €. | **4,586,978** | ***4,507,143*** | ***(79,835)*** |

| *COD_COGE_NI* | *COD_COGE_old* | *Descrizione* | | *Valore Netto al 31/12/2021* | *Valore Netto al 31/12/2022* | *Variazione* |
|---|---|---|---|---|---|---|
| 40102010020000 | 4.10.10.20.010.020.00.000 | Contributi da Regione (extra fondo) - Altri contributi regionali extra fondo | €. | 0 | | *0* |
| 40102010030000 | 4.10.10.20.010.025.00.000 | Contributi da Regione per servizi socio-sanitari (ASSI) - Altri contributi regionali extra fondo | €. | 0 | | *0* |
| 40102010040000 | 4.10.10.20.010.030.00.000 | Contributi da Regione (extra fondo) - Vincolati | €. | 0 | | *0* |
| 40102020010000 | 4.10.10.20.015.010.00.000 | Contributi da Regione (extra fondo) - Risorse aggiuntive da bilancio regionale a titolo di copertura LEA | €. | 0 | | *0* |
| 40102020020000 | 4.10.10.20.015.020.00.000 | Contributi da Regione (extra fondo) - Risorse aggiuntive da bilancio regionale a titolo di copertura extra LEA | €. | 507,400 | 560,390 | *52,990* |
| 40102030010000 | 4.10.10.20.020.005.00.000 | Contributi da Ministero della Salute (extra fondo) | €. | 942,520 | 1,209,395 | *266,875* |

RISERVATA

| | | | | | | |
|---|---|---|---|---|---|---|
| 40102030010100 | 4.10.10.20.020.006.00.000 | Contributo per Stranieri Temporaneamente Presenti (STP- onere 9) | €. | 0 | | 0 |
| 40102030010200 | 4.10.10.20.020.007.00.000 | Contributi per il contrasto al Gioco d'Azzardo Patologico (GAP) | €. | 0 | | 0 |
| 40102030010300 | 4.10.10.20.020.008.00.000 | Altri Contributi da Regione extra fondo – fonte Ministero della Salute | €. | 0 | | 0 |
| 40102030020000 | 4.10.10.20.020.010.00.000 | Contributi da U.E. | €. | 0 | | 0 |
| 40102030040000 | 4.10.10.20.020.030.00.000 | Contributi vincolati da enti pubblici (extra fondo) - Vincolati | €. | 806,903 | 1,254,497 | 447,594 |
| 40102030040100 | 4.10.10.20.020.031.00.000 | Contributi vincolati da MEF - PNRR (Extra fondo) - vincolati | €. | 0 | | 0 |
| 40102030050000 | 4.10.10.20.020.035.00.000 | Contributi da altri enti pubblici (extra fondo) - Altro | €. | 0 | | 0 |
| 40102030060000 | 4.10.10.20.020.036.00.000 | Contibuti da altri soggetti pubblici (extra fondo) - in attuazione dell'art.79, comma 1 sexies lettera c), del D.L. 112/2008, convertito con legge 133/2008 e della legge 23 dicembre 2009 n. 191 | €. | 0 | | 0 |
| 40102030070000 | 4.10.10.20.020.040.00.000 | Contributi obbligatori L. 210/92 (extra fondo) - Vincolati | €. | 2,330,155 | 1,482,861 | (847,294) |
| 40102040010000 | 4.10.10.20.030.010.00.000 | Contributi da ATS/ASST/Fondazioni della Regione (extra fondo) - Vincolati | €. | 0 | | 0 |
| 40102040020000 | 4.10.10.20.030.020.00.000 | Contributi da ATS/ASST/Fondazioni della Regione (extra fondo) - Altro | €. | 0 | | 0 |
| 40103000000000 | 4.10.10.30.000.000.00.000 | **A.1.C) Contributi c/esercizio da enti privati - Totale** | €. | - | 10,000 | 10,000 |

| COD_COGE_NI | COD_COGE_old | Descrizione | | Valore Netto al 31/12/2021 | Valore Netto al 31/12/2022 | Variazione |
|---|---|---|---|---|---|---|
| 40103010000000 | 4.10.10.30.010.000.00.000 | Contributi da persone giuridiche private - Vincolati | €. | 0 | 10,000 | 10,000 |
| 40103020000000 | 4.10.10.30.020.000.00.000 | Contributi da persone fisiche private - Vincolati | €. | 0 | | 0 |
| 40103030000000 | 4.10.10.30.030.000.00.000 | Contributo del Tesoriere - Indistinto | €. | 0 | | 0 |
| 40103040000000 | 4.10.10.30.080.000.00.000 | Altri contributi da privati - Indistinto | €. | 0 | | 0 |

| | | | | Valore Netto al 31/12/2021 | Valore Netto al 31/12/2022 | Variazione |
|---|---|---|---|---|---|---|
| 40110000000000 | 4.10.11.00.000.000.00.000 | **A.1a) Rettifica contributi c/esercizio per destinazione ad investimenti - Totale** | €. | 99,427 | 573 | (98,854) |
| 40110010000000 | 4.10.11.10.000.000.00.000 | **A.1a.A) Rettifica contributi c/esercizio per destinazione ad investimenti** | €. | 99,427 | 573 | (98,854) |

| COD_COGE_NI | COD_COGE_old | Descrizione | | Valore Netto al 31/12/2021 | Valore Netto al 31/12/2022 | Variazione |
|---|---|---|---|---|---|---|
| 40110010010000 | 4.10.11.10.010.000.00.000 | Rettifica contributi c/esercizio per destinazione ad investimenti - Contributi da Regione per quota F.S. Regionale) | €. | 99,427 | 573 | (98,854) |
| 40110010020000 | 4.10.11.10.015.000.00.000 | Rettifica contributi c/esercizio per destinazione ad investimenti - Contributi da ATS/ASST/Fondazioni della Regione) | €. | 0 | | 0 |
| 40110010030000 | 4.10.11.10.020.000.00.000 | Rettifica contributi c/esercizio per destinazione ad investimenti - altri contributi | €. | 0 | | 0 |

| | | | | Valore Netto al 31/12/2021 | Valore Netto al 31/12/2022 | Variazione |
|---|---|---|---|---|---|---|
| 40120000000000 | 4.10.12.00.000.000.00.000 | **A.1b) Utilizzo fondi per quote inutilizzate contributi vincolati di esercizi precedenti - Totale** | €. | 6,228,468 | 32,724,098 | 26,495,630 |
| 40120010000000 | 4.10.12.10.000.000.00.000 | **A.1b.A) Utilizzo fondi per quote inutilizzate contributi vincolati di esercizi precedenti** | €. | 6,228,468 | 32,724,098 | 26,495,630 |

BUSOPIA

| COD_COGE_NI | COD_COGE_old | Descrizione | | Valore Netto al 31/12/2021 | Valore Netto al 31/12/2022 | Variazione |
|---|---|---|---|---|---|---|
| 40120010010000 | 4.10.12.10.005.000.00.000 | Utilizzo fondi per quote inutilizzate contributi di esercizi precedenti da Regione o Prov. Aut. per quota F.S. regionale indistinto finalizzato | €. | 3,398,412 | 25,893,011 | *22,494,599* |
| 40120010020000 | 4.10.12.10.010.000.00.000 | Utilizzo fondi per quote inutilizzati contributi vincolati esercizi precedenti da Regione per quota FSR Vincolato | €. | 78,220 | 2,439,139 | *2,360,919* |
| 40120010030000 | 4.10.12.10.012.000.00.000 | Utilizzo fondi per quote inutilizzati contributi esercizi precedenti da Regione per quota FSR indistinto | €. | 1,454,383 | 1,470,530 | *16,147* |
| 40120010040000 | 4.10.12.10.013.000.00.000 | Utilizzo fondi per quote inutilizzate finanziamento di parte corrente per servizi socio-sanitari (ASSI) da contributi esercizi precedenti da Regione - quota FSR indistinto | €. | 246,394 | 272,347 | *25,953* |
| 40120010050000 | 4.10.12.10.015.000.00.000 | Utilizzo fondi per quote inutilizzati contributi vincolati esercizi precedenti da ATS/ASST/Fondazioni per quota FSR Vincolato | €. | 0 | | *0* |
| 40120010070000 | 4.10.12.10.020.000.00.000 | Utilizzo fondi per quote inutilizzati contributi vincolati esercizi precedenti da soggetti pubblici (extra fondo) Vincolati | €. | 987,855 | 2,618,410 | *1,630,555* |
| 40120010080000 | 4.10.12.10.025.000.00.000 | Utilizzo fondi per quote inutilizzati per servizi socio sanitari (ASSI) di contributi esercizi precedenti da Regione (extra fondo) | €. | 0 | | *0* |
| 40120010080100 | 4.10.12.10.026.000.00.000 | (Utilizzo fondi per quote inutilizzate contributi vincolati esercizi precedenti da MEF - PNRR (extra fondo) Vincolati) | €. | 0 | | *0* |
| 40120010130000 | 4.10.12.10.055.000.00.000 | Utilizzo fondi per quote inutilizzate contributi vincolati esercizi precedenti da privati (altro) | €. | 63,204 | 30,661 | *(32,543)* |

| | | | | Valore Netto al 31/12/2021 | Valore Netto al 31/12/2022 | Variazione |
|---|---|---|---|---|---|---|
| 40200000000000 | 4.10.20.00.000.000.00.000 | **A.2) Proventi e ricavi diversi - Totale** | €. | **36,911,481** | **27,113,998** | ***(9,797,483)*** |
| 40201000000000 | 4.10.20.10.000.000.00.000 | **A.2.A) Ricavi per prestazioni sanitarie e sociosanitarie a rilevanza sanitaria - Totale** | €. | **36,740,596** | **26,949,274** | ***(9,791,322)*** |

| COD_COGE_NI | COD_COGE_old | Descrizione | | Valore Netto al 31/12/2021 | Valore Netto al 31/12/2022 | Variazione |
|---|---|---|---|---|---|---|
| 40201040010010 | 4.10.20.10.040.010.01.000 | Ricavi per farmaci File F (escluso HCV) per la ATS di appartenenza | €. | 0 | | *0* |
| 40201060050000 | 4.10.20.10.060.090.00.000 | (ricavi per Altre prestazioni - codice onere - 7 - File F, Doppio Canale, I Ciclo) | €. | 0 | | *0* |
| 40201100060010 | 4.10.20.10.130.027.00.000 | Ricavi per cessioni di emocomponenti e cellule staminali di produzione regionale VS ATS, ASST, IRCCS della Regione | €. | 0 | | *0* |
| 40201100060020 | 4.10.20.10.130.028.00.000 | Ricavi per cessioni di emocomponenti e cellule staminali NON di produzione regionale VS ATS, ASST, IRCCS della Regione | €. | 0 | | *0* |
| 40201100070010 | 4.10.20.10.130.029.00.000 | Prestazioni assistenza domiciliare integrata (ADI) per ATS di appartenenza | €. | 0 | 0 | *0* |
| 40201100070020 | 4.10.20.10.130.030.00.000 | Prestazioni assistenza domiciliare integrata (ADI) per altre ATS lombarde) | €. | 0 | 0 | *0* |
| 40201110020000 | 4.10.20.10.190.020.00.000 | Altre prestazioni sanitarie verso altre ATS/ASST/Fondazioni lombardi | €. | 0 | | *0* |
| 40201110050000 | 4.10.20.10.190.030.00.000 | Altre prestazioni sanitarie ad altri soggetti pubblici | €. | 0 | | *0* |
| 40201110060000 | 4.10.20.10.190.040.00.000 | Prestazioni assistenza integrativa da pubblico (extraregione) - (soggette a compensazione) | €. | 0 | 0 | *0* |
| 40201110070000 | 4.10.20.10.190.041.00.000 | Prestazioni assistenza protesica da pubblico (extraregione) - (soggette a compensazione) | €. | 0 | 0 | *0* |
| 40201110080000 | 4.10.20.10.190.050.00.000 | Altre prestazioni sanitarie a soggetti pubblici extraregione (soggette a compensazione) | €. | 0 | 0 | 0 |
| 40201110090000 | 4.10.20.10.190.055.00.000 | Altre prestazioni sanitarie a soggetti pubblici extraregione (non in compensazione) | €. | 0 | | *0* |
| 40201120030000 | 4.10.20.10.200.020.00.000 | Altre prestazioni socio sanitarie verso altre ATS/ASST/Fondazioni lombardi | €. | 0 | | *0* |
| 40201120040000 | 4.10.20.10.200.030.00.000 | Altre prestazioni socio sanitarie ad altri soggetti pubblici | €. | 0 | | *0* |
| 40201140020000 | 4.10.20.10.300.020.00.000 | Ricavi per consulenza sanitaria v/altre ATS-ASST-Fondazioni della Regione) | €. | 0 | | *0* |
| 40201140030000 | 4.10.20.10.300.030.00.000 | Ricavi per consulenza sanitaria ad altri soggetti pubblici | €. | 0 | | *0* |

BOZZA

| | | | | | | |
|---|---|---|---|---|---|---|
| 40201140050000 | 4.10.20.10.300.060.00.000 | Ricavi per consulenza sanitaria a privati | €. | 0 | | 0 |
| 40201150010000 | 4.10.20.10.400.010.00.000 | Ricavi per prestazioni sanitarie erogate a soggetti privati | €. | 0 | | 0 |
| 40201150020000 | 4.10.20.10.400.110.00.000 | Ricavi per prestazioni socio sanitarie a soggetti privati | €. | 0 | 0 | 0 |
| 40201160020000 | 4.10.20.10.500.020.00.000 | Ricavi per libera professione ex art. 55 c.1 lett. a) - b) Ccnl - (Area specialistica) | €. | 350 | | (350) |
| 40201160030000 | 4.10.20.10.500.030.00.000 | Ricavi per libera professione ex art. 55 c.1 lett. a) - b) Ccnl - (Area sanità pubblica) | €. | 16,554 | 15,080 | (1,474) |
| 40201160040000 | 4.10.20.10.500.110.00.000 | Ricavi per servizi di consulenza sanitaria in area pagamento (art. 55 c.1 lett. c) d) ed ex art. 57-58 CCNL | €. | 18,645 | 16,725 | (1,920) |
| 40201160050000 | 4.10.20.10.500.120.00.000 | Ricavi per servizi di consulenza sanitaria in area pagamento (art. 55 c.1 lett. c) d) ed ex art. 57-58 CCNL) verso ATS-ASST-Fondazioni della Regione | €. | 0 | | 0 |
| 40201160060000 | 4.10.20.10.500.210.00.000 | Ricavi per prestazioni sanitarie intramoenia - Altro | €. | 0 | | 0 |
| 40201170010000 | 4.10.20.10.600.110.00.000 | Ricavi di ATS per attività di prevenzione e sicurezza ambiente di lavoro - certificazioni | €. | 411,091 | 394,329 | (16,762) |
| 40201170020000 | 4.10.20.10.600.120.00.000 | Ricavi di ATS per attività di prevenzione e sicurezza ambiente di lavoro - sanzioni | €. | 1,002,350 | 1,411,410 | 409,060 |
| 40201180010000 | 4.10.20.10.600.210.00.000 | Ricavi di ATS per attività di igiene pubblica ed ambientale - certificazioni | €. | 366,646 | 352,419 | (14,227) |
| 40201180020000 | 4.10.20.10.600.220.00.000 | Ricavi di ATS per attività di igiene pubblica ed ambientale - sanzioni | €. | 108,394 | 100,259 | (8,135) |
| 40201190010000 | 4.10.20.10.600.310.00.000 | Ricavi di ATS per attività nel campo igiene degli alimenti - certificazioni | €. | 219,846 | 229,160 | 9,314 |
| 40201190020000 | 4.10.20.10.600.320.00.000 | Ricavi di ATS per attività nel campo igiene degli alimenti - sanzioni | €. | 362,227 | 440,260 | 78,033 |
| 40201200010000 | 4.10.20.10.600.410.00.000 | Ricavi di ATS attività veterinaria da privato - certificazioni | €. | 1,499,010 | 1,624,790 | 125,780 |
| 40201200020000 | 4.10.20.10.600.420.00.000 | Ricavi di ATS attività veterinaria da privato - sanzioni | €. | 368,909 | 499,188 | 130,279 |
| 40201200030000 | 4.10.20.10.600.450.00.000 | Ricavi di ATS attività veterinaria da pubblico | €. | 0 | | 0 |
| 40201210010000 | 4.10.20.10.600.800.00.000 | Ricavi di ATS per attività di prevenzione, salute ambiente di lavoro, igiene pubblica ed ambientale verso ATS/ASST/Fondazioni della Regione | €. | 359,429 | 79,046 | (280,383) |
| 40201220010000 | 4.10.20.10.650.010.00.000 | Ricavi di ATS per sanzioni amministrative art. 12-bis, L.R. 31/1997 - a soggetti privati | €. | 82,361 | 170,500 | 88,139 |
| 40201220020000 | 4.10.20.10.650.020.00.000 | Ricavi di ATS per sanzioni amministrative art. 12-bis, L.R. 31/1997 ATS/ASST/Fondazioni della Regione | €. | 20,000 | 14,000 | (6,000) |
| 40201230010000 | 4.10.20.10.800.010.00.000 | Altri ricavi propri di ATS - a soggetti privati | €. | 693,457 | 850,707 | 157,250 |
| 40201240020000 | 4.10.20.10.020.900.00.000 | REGIONE: Prestazioni servizi farmaceutica convenzionata Fuori regione (Mobilità attiva in compensazione) | €. | 600,033 | 646,119 | 46,086 |
| 40201240030000 | 4.10.20.10.040.900.00.000 | REGIONE: Prestazioni termali Fuori regione (Mobilità attiva in compensazione) | €. | 454,954 | 984,531 | 529,577 |
| 40201250000000 | 4.10.20.10.100.900.00.000 | REGIONE: Altre prestazioni sanitarie - Mobilità attiva internazionale | €. | 0 | | 0 |
| 40201250010000 | 4.10.20.10.100.900.10.000 | Ricoveri Ricavi - Mobilità attiva internazionale | €. | 227,768 | 316,983 | 89,215 |
| 40201250020000 | 4.10.20.10.100.900.20.000 | Ambulatoriale Ricavi - Mobilità attiva internazionale | €. | 12,445 | 15,189 | 2,744 |
| 40201250030000 | 4.10.20.10.100.900.30.000 | Altre prestazioni sanitarie Ricavi - Mobilità attiva internazionale | €. | 219 | 25 | (194) |
| 40201250040000 | 4.10.20.10.100.900.31.000 | Altre prestazioni sanitarie a rilevanza sanitaria - Mobilità attiva Internazionale rilevata dalle ASST, IRCCS | €. | 0 | | 0 |
| 40201250050000 | 4.10.20.10.100.900.32.000 | Ricoveri - Mobilità attiva internazionale rilevata dalle ASST, IRCCS | €. | 0 | | 0 |
| 40201250060000 | 4.10.20.10.100.900.33.000 | Ambulatoriale - Mobilità attiva Internazionale rilevata dalle ASST, IRCCS | €. | 0 | | 0 |
| 40201250070000 | 4.10.20.10.100.900.34.000 | Altre prestazioni sanitarie e sociosanitarie a rilevanza sanitaria ad Aziende sanitarie e casse mutua estera - (fatturate direttamente) | €. | 0 | | 0 |

RISERVATA

| | | | | | | |
|---|---|---|---|---|---|---|
| 40201260000000 | 4.10.20.10.110.900.00.000 | REGIONE: Prestazioni di ricovero da privati verso residenti extraregione in compensazione (mobilità attiva) | €. | 27,602,567 | 15,939,905 | *(11,662,662)* |
| 40201260010000 | 4.10.20.10.120.900.00.000 | REGIONE: Prestazioni ambulatoriali da privati verso residenti extraregione in compensazione (mobilità attiva) - escluso PS non seguito da Ricovero | €. | 1,984,908 | 2,474,646 | *489,738* |
| 40201260020000 | 4.10.20.10.120.901.00.000 | REGIONE: Prestazioni di pronto soccorso non segute da ricovero da priv. Extraregione in compensazione (mobilità attiva) | €. | 0 | | *0* |
| 40201270010000 | 4.10.20.10.190.900.00.000 | REGIONE: Prestazioni di File F da privati verso residenti extraregione in compensazione (mobilità attiva) | €. | 306,523 | 374,003 | *67,480* |
| 40201280010000 | 4.10.20.10.200.900.00.000 | REGIONE: Altre prestazioni sanitarie erogate da privati verso residenti extraregione in compensazione (mobilità attiva) | €. | 21,910 | 0 | *(21,910)* |

| | | | | | | |
|---|---|---|---|---|---|---|
| 40202000000000 | 4.10.20.20.000.000.00.000 | **A.2.B) Ricavi per prestazioni non sanitarie - Totale** | €. | ***148,872*** | ***141,667*** | ***(7,205)*** |

| *COD_COGE_NI* | *COD_COGE_old* | *Descrizione* | | *Valore Netto al 31/12/2021* | *Valore Netto al 31/12/2022* | *Variazione* |
|---|---|---|---|---|---|---|
| 40202020000000 | 4.10.20.20.020.010.00.000 | Buoni mensa | €. | 137,872 | 138,200 | *328* |
| 40202030000000 | 4.10.20.20.030.010.00.000 | Proventi da sperimentazione farmaci | €. | 0 | 1,500 | *1,500* |
| 40202050010000 | 4.10.20.20.050.010.00.000 | Ricavi per formazione | €. | 0 | 1,967 | *1,967* |
| 40202050020000 | 4.10.20.20.050.020.00.000 | Ricavi per formazione verso ATS/ASST/Fondazioni della Regione | €. | 0 | | *0* |
| 40202070010000 | 4.10.20.20.080.010.00.000 | Altri ricavi per prestazioni non sanitarie verso ATS/ASST/Fondazioni della Regione | €. | 0 | | *0* |
| 40202070020000 | 4.10.20.20.080.011.00.000 | Altri concorsi, recuperi e rimborsi da parte della Regione - GSA | €. | 0 | | *0* |
| 40202070030000 | 4.10.20.20.080.030.00.000 | Altri ricavi per prestazioni non sanitarie verso altri enti pubblici | €. | 0 | | *0* |
| 40202070040000 | 4.10.20.20.080.080.00.000 | Altri ricavi per prestazioni non sanitarie verso privati | €. | 11,000 | | *(11,000)* |

| | | | | | | |
|---|---|---|---|---|---|---|
| 40203000000000 | 4.10.20.30.000.000.00.000 | **A.2.C) Altri proventi - Totale** | €. | **22,013** | *23,057* | ***1,044*** |

| *COD_COGE_NI* | *COD_COGE_old* | *Descrizione* | | *Valore Netto al 31/12/2021* | *Valore Netto al 31/12/2022* | *Variazione* |
|---|---|---|---|---|---|---|
| 40203010000000 | 4.10.20.30.010.010.00.000 | Affitti attivi | €. | 15,478 | 15,577 | *99* |
| 40203030000000 | 4.10.20.30.010.020.00.000 | Altri proventi non sanitari | €. | 0 | | *0* |
| 40203040000000 | 4.10.20.30.080.010.00.000 | Altri proventi diversi verso ATS/ASST/Fondazioni della Regione | €. | 0 | | *0* |
| 40203050000000 | 4.10.20.30.080.030.00.000 | Altri proventi diversi verso altri enti pubblici | €. | 0 | | *0* |
| 40203060000000 | 4.10.20.30.080.080.00.000 | Altri proventi diversi verso privati | €. | 6,535 | 7,480 | *945* |

| | | | | *Valore Netto al 31/12/2021* | *Valore Netto al 31/12/2022* | *Variazione* |
|---|---|---|---|---|---|---|
| 40300000000000 | 4.10.30.00.000.000.00.000 | **A.3) Concorsi, recuperi, rimborsi per attività tipiche - Totale** | **€.** | **1,083,062** | **802,670** | ***(280,392)*** |

| | | | | | | |
|---|---|---|---|---|---|---|
| 40301000000000 | 4.10.30.10.000.000.00.000 | **A.3.A) Rimborsi assicurativi - Totale** | €. | **105** | ***150*** | ***45*** |

RISERVATA

| COD_COGE_NI | COD_COGE_old | Descrizione | | Valore Netto al 31/12/2021 | Valore Netto al 31/12/2022 | Variazione |
|---|---|---|---|---|---|---|
| 40301010000000 | 4.10.30.10.010.000.00.000 | Rimborsi assicurativi | €. | 105 | 150 | 45 |

| | | | | | | |
|---|---|---|---|---|---|---|
| 40302000000000 | 4.10.30.20.000.000.00.000 | **A.3.B) Altri concorsi, recuperi e rimborsi per attività tipiche - Totale** | €. | **1,082,957** | ***802,520*** | ***(280,437)*** |

| COD_COGE_NI | COD_COGE_old | Descrizione | | Valore Netto al 31/12/2021 | Valore Netto al 31/12/2022 | Variazione |
|---|---|---|---|---|---|---|
| 40302010010000 | 4.10.30.20.010.010.00.000 | Rimborso personale comandato e convenzionato c/o ATS/ASST/Fondazioni della Regione | €. | 421,671 | 307,527 | (114,144) |
| 40302010020000 | 4.10.30.20.010.030.00.000 | Rimborso personale comandato e convenzionato c/o altri enti pubblici | €. | 58,420 | 40,796 | (17,624) |
| 40302010030000 | 4.10.30.20.010.060.00.000 | Rimborso personale comandato e convenzionato c/o Regione Lombardia | €. | 48,959 | 58,061 | 9,102 |
| 40302030040000 | 4.10.30.20.030.035.00.000 | (Rimborsi per Cessione di emocomponenti Extraregione) | €. | 0 | | 0 |
| 40302030060000 | 4.10.30.20.030.070.00.000 | Rimborsi per vaccinazioni in copagamento | €. | 0 | | 0 |
| 40302040010000 | 4.10.30.20.040.010.00.000 | Rimborso per acquisto altri beni da parte di ATS/ASST/Fondazioni della Regione | €. | 0 | | 0 |
| 40302040020000 | 4.10.30.20.040.030.00.000 | Rimborso per acquisto altri beni da parte di altri enti pubblici | €. | 0 | | 0 |
| 40302050010000 | 4.10.30.20.050.010.00.000 | Altri concorsi, recuperi e rimborsi per attività tipiche da parte di ATS/ASST/Fondazioni della Regione | €. | 206,071 | 6,647 | (199,424) |
| 40302050020000 | 4.10.30.20.050.030.00.000 | Altri concorsi, recuperi e rimborsi per attività tipiche da parte di altri enti pubblici | €. | 161,762 | 124,173 | (37,589) |
| 40302050030000 | 4.10.30.20.050.060.00.000 | Altri concorsi, recuperi e rimborsi per attività tipiche da parte di Regione Lombardia | €. | 0 | | 0 |
| 40302050040010 | 4.10.30.20.050.070.00.000 | Ricavi GSA per differenziale saldo mobilità interregionale | €. | 0 | | 0 |
| 40302050040020 | 4.10.30.20.050.075.00.000 | Altre prestazioni sanitarie e sociosanitarie a rilevanza sanitaria erogate a soggetti pubblici Extraregione | €. | 0 | | 0 |
| 40302060010000 | 4.10.30.20.080.010.00.000 | Recuperi da personale dipendente (vitto, alloggio, ...) | €. | 805 | 964 | 159 |
| 40302060030000 | 4.10.30.20.080.025.00.000 | Concorsi, recuperi, rimborsi da esternalizzazioni di servizi | €. | 0 | | 0 |
| 40302060110000 | 4.10.30.20.080.080.00.000 | Altri ricavi per concorsi, recuperi e rimborsi verso privati | €. | 185,269 | 264,352 | 79,083 |
| 40302070040000 | 4.10.30.20.060.930.00.000 | REGIONE: Rimborso per Pay back sui dispositivi medici | €. | 0 | | 0 |

| | | | | | | |
|---|---|---|---|---|---|---|
| 40400000000000 | 4.10.40.00.000.000.00.000 | **A.4) Compartecipazione alla spesa per prestazioni sanitarie - Totale** | **€.** | **-** | **-** | ***0*** |

| COD_COGE_NI | COD_COGE_old | Descrizione | | Valore Netto al 31/12/2021 | Valore Netto al 31/12/2022 | Variazione |
|---|---|---|---|---|---|---|
| 40410010000000 | 4.10.40.10.000.000.00.000 | Ticket sulle prestazioni di specialistica ambulatoriale | €. | 0 | 0 | 0 |
| 40420010000000 | 4.10.40.20.000.000.00.000 | Ticket sul prontosoccorso | €. | 0 | 0 | 0 |

| | | | | | | |
|---|---|---|---|---|---|---|
| 40500000000000 | 4.10.50.00.000.000.00.000 | **A.5) Costi capitalizzati - Totale** | **€.** | **1,397,076** | **1,483,537** | ***86,461*** |

| COD_COGE_NI | COD_COGE_old | Descrizione | | Valore Netto al 31/12/2021 | Valore Netto al 31/12/2022 | Variazione |
|---|---|---|---|---|---|---|
| 40510010010000 | 4.10.50.10.010.010.00.000 | Quota contributi c/capitale da utilizzo finanziamenti per investimenti da Regione | €. | 510,316 | 569,089 | 58,773 |

RIS.CRIBA

| | | | | | | |
|---|---|---|---|---|---|---|
| 40510010020000 | 4.10.50.10.010.012.00.000 | Quota contributi c/capitale da utilizzo finanziamenti per investimenti da Regione - Beni di prima dotazione | €. | 578,345 | 578,345 | 0 |
| 40510010030100 | 4.10.50.10.010.021.00.000 | (Quota contributi c/capitale da utilizzo finanziamenti per investimenti dallo Stato) - PNRR/PNC | €. | 0 | 0 | 0 |
| 40510020010000 | 4.10.50.10.015.010.00.000 | Quota contributi c/esercizio da contributi FSR destinati a investimenti | €. | 127,920 | 145,398 | 17,478 |
| 40510020020000 | 4.10.50.10.015.020.00.000 | Quota contributi c/esercizio da altri contributi destinati a investimenti | €. | 0 | 0 | 0 |
| 40510030010000 | 4.10.50.10.020.010.00.000 | Costi capitalizzati da utilizzo riserva plusvalenze da reinvestire | €. | 153,481 | 176,390 | 22,909 |
| 40510030020000 | 4.10.50.10.020.020.00.000 | Costi capitalizzati da utilizzo riserva successioni e donazioni | €. | 27,014 | 14,315 | (12,699) |
| 40510030030000 | 4.10.50.10.020.030.00.000 | Costi capitalizzati da utilizzo riserva per investimenti | €. | 0 | | 0 |

| | | | | Valore Netto al 31/12/2021 | Valore Netto al 31/12/2022 | Variazione | Costi da utilizzo contributi 2022 | Costi da utilizzo contributi DI CUI SOCIO-SAN | Costi da contributi 2022 | Costi da contributi DI CUI SOCIO-SAN |
|---|---|---|---|---|---|---|---|---|---|---|
| 50000000000000 | 4.20.00.00.000.000.00.000 | **B) COSTI DELLA PRODUZIONE** | **€.** | **1,752,113,722** | ***1,815,832,324*** | ***63,718,602*** | **24,806,873** | **272,347** | **5,676,232** | **38,965** |

| | | | | Valore Netto al 31/12/2021 | Valore Netto al 31/12/2022 | Variazione | Costi da utilizzo contributi 2022 | Costi da utilizzo contributi DI CUI SOCIO-SAN | Costi da contributi 2022 | Costi da contributi DI CUI SOCIO-SAN |
|---|---|---|---|---|---|---|---|---|---|---|
| 50100000000000 | 4.20.05.00.000.000.00.000 | **B.1) Acquisti di beni - Totale** | €. | **33,343,550** | **34,400,197** | ***1,056,647*** | **15,000** | **0** | **3,880** | **0** |
| 50101000000000 | 4.20.05.10.000.000.00.000 | **B.1.A) Acquisti di beni sanitari - Totale** | €. | **33,005,337** | **34,075,767** | ***1,070,430*** | **-** | **-** | **-** | **-** |

| COD_COGE_NI | COD_COGE_old | Descrizione | | Valore Netto al 31/12/2021 | Valore Netto al 31/12/2022 | Variazione | Costi da utilizzo contributi 2022 | Costi da utilizzo contributi DI CUI SOCIO-SAN | Costi da contributi 2022 | Costi da contributi DI CUI SOCIO-SAN |
|---|---|---|---|---|---|---|---|---|---|---|
| 50101010010010 | 4.20.05.10.010.010.01.050 | Farmaceutici: Specialità Medicinali (File F escluso HCV) | €. | 0 | 0 | 0 | | | | |
| 50101010010020 | 4.20.05.10.010.010.01.070 | Farmaceutici: Specialità Medicinali (HCV) | €. | 0 | 0 | 0 | | | | |
| 50101010010030 | 4.20.05.10.010.010.02.000 | Farmaceutici: Specialità Medicinali (altro: farmaci ospedalieri) | €. | 12,697 | 15,460 | 2,763 | | | | |
| 50101010020010 | 4.20.05.10.010.020.00.000 | Farmaceutici: Specialità Medicinali (Doppio Canale ex Nota CUF 37) | €. | 29,587,945 | 31,005,498 | 1,417,553 | | | | |
| 50101010040010 | 4.20.05.10.010.810.00.000 | Farmaceutici: Specialità Medicinali da ATS/ASST/Fondazioni della Regione) | €. | 0 | | 0 | | | | |
| 50101020010000 | 4.20.05.10.020.010.00.000 | Farmaceutici: Ossigeno) | €. | 0 | | 0 | | | | |
| 50101020020000 | 4.20.05.10.020.020.00.000 | Farmaceutici: Ossigeno (Doppio Canale) | €. | 0 | | 0 | | | | |
| 50101030010000 | 4.20.05.10.025.010.00.000 | Farmaceutici: Specialità Medicinali SENZA AIC) | €. | 0 | | 0 | | | | |
| 50101030020000 | 4.20.05.10.025.020.00.000 | Farmaceutici: Galenici e altri medicinali SENZA AIC) | €. | 0 | | 0 | | | | |
| 50101030030000 | 4.20.05.10.025.030.00.000 | Farmaceutici: Ossigeno e gas medicali SENZA AIC) | €. | 9,077 | 6,926 | (2,151) | | | | |
| 50101040010010 | 4.20.05.10.030.010.00.000 | Emoderivati | €. | 0 | | 0 | | | | |
| 50101040010030 | 4.20.05.10.030.020.00.000 | Emoderivati (Doppio Canale ex Nota CUF 37) | €. | 0 | | 0 | | | | |

RISERVATA

| | | | | | | | | | | |
|---|---|---|---|---|---|---|---|---|---|---|
| 50101040030010 | 4.20.05.10.030.910.00.000 | (Emoderivati di produzione regionale da ATS/ASST/IRCCS/Fondazioni della Regione fuori circuito SRC) | €. | 2,767 | | (2,767) | | | | |
| 50101040030020 | 4.20.05.10.030.920.00.000 | (Emoderivati di produzione regionale da ATS/ASST/IRCCS/Fondazioni della Regione nel circuito SRC) | €. | 0 | | 0 | | | | |
| 50101040030030 | 4.20.05.10.030.930.00.000 | Emoderivati di produzione regionale da altri soggetti | €. | 0 | | 0 | | | | |
| 50101050010000 | 4.20.05.10.040.010.00.000 | Prodotti dietetici | €. | 0 | | 0 | | | | |
| 50101060010000 | 4.20.05.10.050.010.00.000 | Dispositivi medici: Cnd W - Materiali Diagnostici in vitro | €. | 637,415 | 465,913 | (171,502) | | | 0 | |
| 50101060020000 | 4.20.05.10.050.020.00.000 | Dispositivi medici: Cnd Z - Materiali diagnostici (materiale per apparecchiature sanitare e relativi componenti) | €. | 206 | 34 | (172) | | | | |
| 50101060030000 | 4.20.05.10.050.030.00.000 | Prodotti chimici: Materiali diagnostici (senza Cnd) | €. | 96,848 | 116,528 | 19,680 | | | | |
| 50101070010000 | 4.20.05.10.060.011.00.000 | Dispositivi Medici: Cnd A - Dispositivi da somministrazione, prelievo e raccolta | €. | 12,609 | 8,532 | (4,077) | | | | |
| 50101070020000 | 4.20.05.10.060.012.00.000 | Dispositivi Medici: Cnd K, L - Strumentario chirurgico | €. | 357 | 519 | 162 | | | | |
| 50101070030000 | 4.20.05.10.060.013.00.000 | Dispositivi Medici: Cnd H - Dispositivi di sutura | €. | 8,108 | 5,055 | (3,053) | | | | |
| 50101070040000 | 4.20.05.10.060.014.00.000 | Dispositivi Medici: Cnd M - Dispositivi per medicazioni generali e specialistiche | €. | 511 | 3,585 | 3,074 | | | | |
| 50101070050000 | 4.20.05.10.060.015.00.000 | Dispositivi Medici: Cnd T - Dispositivi di protezione e ausili per incontinenza (d. lgs. 46/97) | €. | 3,229 | 1,331 | (1,898) | | | | |
| 50101070070000 | 4.20.05.10.060.017.00.000 | Dispositivi Medici: Cnd B; G; N; Q; R; U - Presidi medico-chirurgici specialistici | €. | 0 | 342 | 342 | | | | |
| 50101070080000 | 4.20.05.10.060.018.00.000 | Dispositivi Medici: Cnd: D; S; V - Disinfettanti, prodotti per sterilizzazione e dispositivi vari | €. | 15,428 | 18,578 | 3,150 | | | | |
| 50101070090000 | 4.20.05.10.060.020.00.000 | Dispositivi per appar. Cardiocircolatorio Cnd: C | €. | 235 | 439 | 204 | | | | |
| 50101070100000 | 4.20.05.10.060.030.00.000 | Dispositivi medici con repertorio e senza CND (tipo 2, kit) | €. | 0 | | 0 | | | | |
| 50101080010000 | 4.20.05.10.070.010.00.000 | Materiale chirurgico e prodotti per uso veterinario | €. | 8,926 | 44 | (8,882) | | | 0 | |
| 50101110020000 | 4.20.05.10.100.020.00.000 | Materiali per la profilassi igienico-sanitari: vaccini | €. | 0 | 0 | 0 | | | | |
| 50101120010000 | 4.20.05.10.120.010.00.000 | Prodotti farmaceutici per uso veterinario | €. | 46,226 | 48,023 | 1,797 | | | | |
| 50101130010000 | 4.20.05.10.130.010.00.000 | (Sangue ed emocomponenti da privato nel circuito SRC) | €. | 12,258 | 0 | (12,258) | | | | |
| 50101130010200 | 4.20.05.10.130.010.00.200 | (Sangue ed emocomponenti da privato fuori dal circuito SRC) | €. | 0 | 11,377 | 11,377 | | | | |
| 50101130030000 | 4.20.05.10.130.810.00.000 | (Sangue ed emocomponenti da ATS/ASST/Fondazioni della Regione nel circuito SRC) | €. | 0 | 0 | 0 | | | | |
| 50101140010000 | 4.20.05.10.800.010.00.000 | Altri beni e prodotti sanitari (PRODOTTI SENZA REPERTORIO E/O CND) | €. | 88,953 | 190,948 | 101,995 | | | | |
| 50101150000000 | 4.20.05.10.800.810.00.000 | Altri beni e prodotti sanitari da ATS/ASST/Fondazioni della Regione | €. | 2,461,542 | 2,176,635 | (284,907) | 0 | 0 | 0 | 0 |
| 50101150010010 | 4.20.05.10.800.811.00.000 | Altri beni e prodotti sanitari (Prodotti farmaceutici ed emoderivati) da ATS/ASST/Fondazioni della Regione | €. | 0 | 0 | 0 | | | | |
| 50101150020000 | 4.20.05.10.800.813.00.000 | Altri beni e prodotti sanitari (Dispositivi Medici) da ATS/ASST/Fondazioni della Regione | €. | 38,000 | | (38,000) | | | | |
| 50101150030000 | 4.20.05.10.800.814.00.000 | Altri beni e prodotti sanitari (Prodotti dietetici) da ATS/ASST/Fondazioni della Regione | €. | 0 | | 0 | | | | |
| 50101150040000 | 4.20.05.10.800.815.00.000 | Altri beni e prodotti sanitari (Materiali per la profilassi - vaccini) da ATS/ASST/Fondazioni della Regione | €. | 2,423,542 | 2,176,635 | (246,907) | | | | |
| 50101150050000 | 4.20.05.10.800.816.00.000 | Altri beni e prodotti sanitari (Prodotti chimici) da ATS/ASST/Fondazioni della Regione | €. | 0 | | 0 | | | | |
| 50101150060000 | 4.20.05.10.800.817.00.000 | Altri beni e prodotti sanitari (Materiali e prodotti per uso veterinario) da ATS/ASST/Fondazioni della Regione | €. | 0 | | 0 | | | | |

RIS.CIBA

| | | | | | | | | | | |
|---|---|---|---|---|---|---|---|---|---|---|
| 50101150070000 | 4.20.05.10.800.818.00.000 | Altri beni e prodotti sanitari Altri beni e prodotti sanitari) da ATS/ASST/Fondazioni della Regione | €. | 0 | | 0 | | | | |

| | | | | | | | | | | |
|---|---|---|---|---|---|---|---|---|---|---|
| 50102000000000 | 4.20.05.20.000.000.00.000 | **B.1.B) Acquisti di beni non sanitari - Totale** | | **338,213** | **324,430** | ***(13,783)*** | **15,000** | **-** | **3,880** | **-** |

| *COD_COGE_NI* | *COD_COGE_old* | *Descrizione* | | *Valore Netto al 31/12/2021* | *Valore Netto al 31/12/2022* | *Variazione* | *Costi da utilizzo contributi 2022* | *Costi da utilizzo contributi DI CUI SOCIO-SAN* | *Costi da contributi 2022* | *Costi da contributi DI CUI SOCIO-SAN* |
|---|---|---|---|---|---|---|---|---|---|---|
| 50102010000000 | 4.20.05.20.010.010.00.000 | Prodotti alimentari | €. | 0 | | 0 | | | | |
| 50102020000000 | 4.20.05.20.020.010.00.000 | Materiale di guardaroba, di pulizia e di convivenza in genere | €. | 24,967 | 10,738 | (14,229) | | | | |
| 50102030010000 | 4.20.05.20.030.010.00.000 | Carburanti e lubrificanti | €. | 127,138 | 145,531 | 18,393 | | | | |
| 50102030020000 | 4.20.05.20.030.020.00.000 | Combustibili | €. | 0 | | 0 | | | | |
| 50102040000000 | 4.20.05.20.040.010.00.000 | Cancelleria e stampati | €. | 83,001 | 60,902 | (22,099) | 15,000 | | 3,880 | |
| 50102050000000 | 4.20.05.20.050.010.00.000 | Supporti informatici e materiale per EDP | €. | 24,018 | 58,433 | 34,415 | | | | |
| 50102060010000 | 4.20.05.20.060.010.00.000 | Materiale per manutenzioni e riparazioni immobili e loro pertinenze | €. | 2,698 | 4,481 | 1,783 | | | | |
| 50102060020000 | 4.20.05.20.060.020.00.000 | Materiale per manutenzioni e riparazioni mobili e macchine | €. | 0 | | 0 | | | | |
| 50102060030000 | 4.20.05.20.060.030.00.000 | Materiale per manutenzioni e riparazioni attrezzature tecnico scientifico sanitarie | €. | 0 | | 0 | | | | |
| 50102060040000 | 4.20.05.20.060.040.00.000 | Materiale per manutenzioni e riparazioni attrezzature tecnico economali | €. | 0 | | 0 | | | | |
| 50102060060000 | 4.20.05.20.060.080.00.000 | Materiale per manutenzioni e riparazioni - Altro | €. | 0 | | 0 | | | | |
| 50102070010000 | 4.20.05.20.800.010.00.000 | Altri beni non sanitari | €. | 76,391 | 44,345 | (32,046) | | | 0 | |
| 50102070020000 | 4.20.05.20.800.810.00.000 | Altri beni non sanitari da ATS/ASST/Fondazioni della Regione | €. | 0 | | 0 | | | | |

| | | | | *Valore Netto al 31/12/2021* | *Valore Netto al 31/12/2022* | *Variazione* | *Costi da utilizzo contributi 2022* | *Costi da utilizzo contributi DI CUI SOCIO-SAN* | *Costi da contributi 2022* | *Costi da contributi DI CUI SOCIO-SAN* |
|---|---|---|---|---|---|---|---|---|---|---|
| 50200000000000 | 4.20.10.00.000.000.00.000 | **B.2) Acquisti di servizi - Totale** | **€.** | **1,660,688,338** | **1,723,084,266** | ***62,395,928*** | **24,672,021** | **272,347** | **5,672,352** | **38,965** |

| | | | | *Valore Netto al 31/12/2021* | *Valore Netto al 31/12/2022* | *Variazione* | *Costi da utilizzo contributi 2022* | *Costi da utilizzo contributi DI CUI SOCIO-SAN* | *Costi da contributi 2022* | *Costi da contributi DI CUI SOCIO-SAN* |
|---|---|---|---|---|---|---|---|---|---|---|
| 50201000000000 | 4.20.10.10.000.000.00.000 | **B.2.A) Acquisti di servizi sanitari - Totale** | €. | **1,650,321,872** | **1,711,164,621** | ***60,842,749*** | **22,677,676** | **272,347** | **2,342,176** | **38,965** |

| | | | | | | | | | | |
|---|---|---|---|---|---|---|---|---|---|---|
| 50201010000000 | 4.20.10.10.010.000.00.000 | **B.2.A.1) Acquisti di servizi sanitari per medicina di base - Totale** | €. | **109,646,841** | **108,178,131** | ***(1,468,710)*** | **2,717,211** | **-** | **-** | **-** |

| *COD_COGE_NI* | *COD_COGE_old* | *Descrizione* | | *Valore Netto al 31/12/2021* | *Valore Netto al 31/12/2022* | *Variazione* | *Costi da utilizzo contributi 2022* | *Costi da utilizzo contributi DI CUI SOCIO-SAN* | *Costi da contributi 2022* | *Costi da contributi DI CUI SOCIO-SAN* |
|---|---|---|---|---|---|---|---|---|---|---|
| 50201010010000 | 4.20.10.10.010.010.00.000 | Assistenza per medicina di base convenzionata: Medici Medicina Generale | €. | 82,482,930 | 79,419,703 | (3,063,227) | 2,066,837 | | 0 | |
| 50201010020000 | 4.20.10.10.010.020.00.000 | Assistenza per medicina di base convenzionata: Pediatri Libera Scelta | €. | 20,434,854 | 20,700,714 | 265,860 | 650,374 | | 0 | |

RIS.CERIBA

| | | | | | | | | | | |
|---|---|---|---|---|---|---|---|---|---|---|
| 50201010030000 | 4.20.10.10.010.030.00.000 | Assistenza per medicina di base convenzionata: Medici Guardia medica - Continuità assistenziale | €. | 6,550,412 | 7,862,347 | 1,311,935 | | | | |
| 50201010040000 | 4.20.10.10.010.040.00.000 | Assistenza per medicina di base convenzionata: Medicina dei servizi | €. | 0 | | 0 | | | | |
| 50201010050000 | 4.20.10.10.010.050.00.000 | Assistenza per medicina di base convenzionata: Psicologi | €. | 0 | | 0 | | | | |
| 50201010070010 | 4.20.10.10.010.110.00.000 | Assistenza per medicina di base convenzionata: da strutture pubbliche ubicate nel proprio territorio: ASST/Fondazioni pubbliche | €. | 0 | 0 | 0 | 0 | 0 | 0 | 0 |
| 50201010070020 | 4.20.10.10.010.120.00.000 | Assistenza per medicina di base convenzionata: da strutture pubbliche ubicate in altre province della Regione: ATS/ASST/Fondazioni pubbliche | €. | 0 | 0 | 0 | 0 | 0 | 0 | 0 |
| 50201010080000 | 4.20.10.10.010.200.00.000 | Assistenza per medicina di base convenzionata: da pubblico Mobilità (Extra Regione | €. | 178,645 | 195,367 | 16,722 | | | | |
| 50201020000000 | 4.20.10.10.020.000.00.000 | **B.2.A.2) Acquisti di servizi sanitari per farmaceutica - Totale** | €. | **152,592,315** | ***161,013,728*** | ***8,421,413*** | - | - | - | - |

| COD_COGE_NI | COD_COGE_old | Descrizione | | Valore Netto al 31/12/2021 | Valore Netto al 31/12/2022 | Variazione | Costi da utilizzo contributi 2022 | Costi da utilizzo contributi DI CUI SOCIO-SAN | Costi da contributi 2022 | Costi da contributi DI CUI SOCIO-SAN |
|---|---|---|---|---|---|---|---|---|---|---|
| 50201020010010 | 4.20.10.10.020.010.10.000 | Acquisto di prestazioni di farmaceutica da farmacie ubicate nel proprio territorio (Farmaceutica convenzionata ex art. 8, c. 2, D. Lgs. 502/92): Farmaci) | €. | 148,771,057 | 156,974,223 | 8,203,166 | | | 0 | |
| 50201020010020 | 4.20.10.10.020.010.20.000 | Acquisto di prestazioni di farmaceutica da farmacie ubicate in altre province lombarde (Farmaceutica convenzionata ex art. 8, c. 2, D. Lgs. 502/92): Farmaci | €. | 1,658,179 | 1,979,576 | 321,397 | | | | |
| 50201020010030 | 4.20.10.10.020.010.21.000 | Acquisti di servizi sanitari per farmaceutica: da strutture pubbliche ubicate nel proprio territorio: ASST/Fondazioni pubbliche | €. | 0 | 0 | 0 | 0 | 0 | 0 | 0 |
| 50201020010040 | 4.20.10.10.020.010.22.000 | Acquisti di servizi sanitari per farmaceutica: da strutture pubbliche ubicate in altre province della Regione: ATS/ASST/Fondazioni pubbliche | €. | 0 | 0 | 0 | 0 | 0 | 0 | 0 |
| 50201020010050 | 4.20.10.10.020.010.30.000 | Acquisto di prestazioni di farmaceutica da farmacie ubicate fuori regione (Farmaceutica convenzionata ex art. 8, c. 2, D. Lgs. 502/92): Farmaci (Mobilità passiva in compensazione) | €. | 538,310 | 588,697 | 50,387 | | | | |
| 50201020020010 | 4.20.10.10.020.020.10.000 | Acquisto di prestazioni di farmaceutica da farmacie ubicate nel proprio territorio (Farmaceutica convenzionata ex art. 8, c. 2, D. Lgs. 502/92): Galenici | €. | 125,414 | 177,213 | 51,799 | | | | |
| 50201020020020 | 4.20.10.10.020.020.20.000 | Acquisto di prestazioni di farmaceutica da farmacie ubicate in altre province lombarde (Farmaceutica convenzionata ex art. 8, c. 2, D. Lgs. 502/92): Galenici | €. | 0 | 0 | 0 | | | | |
| 50201020030010 | 4.20.10.10.020.030.10.000 | Acquisto di prestazioni di farmaceutica da farmacie ubicate nel proprio territorio (Farmaceutica convenzionata ex art. 8, c. 2, D. Lgs. 502/92): Ossigeno | €. | 676,156 | 419,350 | (256,806) | | | | |
| 50201020030020 | 4.20.10.10.020.030.20.000 | Acquisto di prestazioni di farmaceutica da farmacie ubicate in altre province lombarde (Farmaceutica convenzionata ex art. 8, c. 2, D. Lgs. 502/92): Ossigeno | €. | 0 | | 0 | | | | |
| 50201020040010 | 4.20.10.10.020.040.10.000 | Acquisto di prestazioni di farmaceutica da farmacie rurali | €. | 0 | | 0 | | | | |
| 50201020040020 | 4.20.10.10.020.040.20.000 | Indennità farmacie rurali | €. | 133,578 | 138,962 | 5,384 | | | | |
| 50201020050000 | 4.20.10.10.020.050.10.000 | Contributi ENPAF per acquisto di prestazioni di farmaceutica (Farmaceutica convenzionata ex art. 8, c. 2, D. Lgs. 502/92) | €. | 89,588 | 89,588 | 0 | | | | |
| 50201020060010 | 4.20.10.10.020.090.10.000 | Altri contributi relativi alle prestazioni di farmaceutica Convenzionata | €. | 0 | | 0 | | | | |
| 50201020060020 | 4.20.10.10.020.900.90.000 | REGIONE: Mobilità attiva Farmaceutica da contabilizzare a costo) | €. | 600,033 | 646,119 | 46,086 | | | | |
| 50201030000000 | 4.20.10.10.030.000.00.000 | **B.2.A.3) Acquisti di servizi sanitari per assistenza specialistica ambulatoriale - Totale** | €. | ***263,893,314*** | ***291,462,868*** | ***27,569,554*** | ***2,433,206*** | ***0*** | ***0*** | ***0*** |

| COD_COGE_NI | COD_COGE_old | Descrizione | | Valore Netto al 31/12/2021 | Valore Netto al 31/12/2022 | Variazione | Costi da utilizzo contributi 2022 | Costi da utilizzo contributi DI CUI SOCIO-SAN | Costi da contributi 2022 | Costi da contributi DI CUI SOCIO-SAN |
|---|---|---|---|---|---|---|---|---|---|---|
| 50201030010000 | 4.20.10.10.030.010.10.010 | Acquisto di prestazioni ambulatoriali da strutture pubbliche ubicate nel proprio territorio: ASST/ATS/Fondazioni pubbliche | €. | 142,694,943 | 160,763,195 | 18,068,252 | 0 | 0 | 0 | 0 |
| 50201030010010 | 4.20.10.10.030.010.10.011 | Acquisto di prestazioni ambulatoriali da strutture pubbliche ubicate nel proprio territorio: ASST/ATS/Fondazioni pubbliche) - escluso PS non seguito da ricovero | €. | 142,694,943 | 160,763,195 | 18,068,252 | 0 | | 0 | |

NON CONTRIBUTIVA

| | | | | | | | | | | |
|---|---|---|---|---|---|---|---|---|---|---|
| 50201030010020 | 4.20.10.10.030.010.10.012 | Acquisto di prestazioni di pronto soccorso non seguite da ricovero di strutture pubbliche ubicate nel proprio territorio: ASST/ATS/Fondazioni pubbliche | €. | 0 | 0 | 0 | | | | |
| 50201030020000 | 4.20.10.10.030.010.10.020 | Acquisto di prestazioni ambulatoriali da strutture pubbliche ubicate nel proprio territorio: altri soggetti pubblici | €. | 0 | 0 | 0 | 0 | 0 | 0 | 0 |
| 50201030020010 | 4.20.10.10.030.010.10.021 | Acquisto di prestazioni ambulatoriali da strutture pubbliche ubicate nel proprio territorio: altri soggetti pubblici) - escluso PS non seguito da ricovero | €. | 0 | 0 | 0 | | | | |
| 50201030020020 | 4.20.10.10.030.010.10.022 | Acquisto di prestazioni di pronto soccorso non seguite da ricovero di strutture pubbliche ubicate nel proprio territorio: altri soggetti pubblici | €. | 0 | 0 | 0 | | | | |
| 50201030030000 | 4.20.10.10.030.010.10.030 | Acquisto di prestazioni ambulatoriali in strutture pubbliche ubicate in altre province della Lombardia: ASST/ATS/Fondazioni pubbliche | €. | 4,921,591 | 5,975,213 | 1,053,622 | 0 | 0 | 0 | 0 |
| 50201030030010 | 4.20.10.10.030.010.10.031 | Acquisto di prestazioni ambulatoriali in strutture pubbliche ubicate in altre province della Lombardia: ASST/ATS/Fondazioni pubbliche) - escluso PS non seguito da ricovero | €. | 4,921,591 | 5,975,213 | 1,053,622 | | | | |
| 50201030030020 | 4.20.10.10.030.010.10.032 | Acquisto di prestazioni di pronto soccorso non seguite da ricovero in strutture pubbliche ubicate in altre province della Lombardia: ASST/ATS/Fondazioni pubbliche | €. | 0 | | 0 | | | | |
| 50201030040000 | 4.20.10.10.030.010.10.050 | Acquisto di prestazioni ambulatoriali in strutture pubbliche ubicate in altre province della Lombardia: altri soggetti pubblici | €. | 0 | 0 | 0 | 0 | 0 | 0 | 0 |
| 50201030040010 | 4.20.10.10.030.010.10.051 | Acquisto di prestazioni ambulatoriali in strutture pubbliche ubicate in altre province della Lombardia: altri soggetti pubblici) - escluso PS non seguito da ricovero | €. | 0 | | 0 | | | | |
| 50201030040020 | 4.20.10.10.030.010.10.052 | Acquisto di prestazioni di pronto soccorso non seguite da ricovero in strutture pubbliche ubicate in altre province della Lombardia: altri soggetti pubblici | €. | 0 | | 0 | | | | |
| 50201030050000 | 4.20.10.10.030.010.20.010 | Acquisto di prestazioni ambulatoriali da strutture private ubicate nel proprio territorio: IRCCS privati | €. | 3,122,971 | 3,780,866 | 657,895 | 0 | 0 | 0 | 0 |
| 50201030050010 | 4.20.10.10.030.010.20.011 | Acquisto di prestazioni ambulatoriali da strutture private ubicate nel proprio territorio: IRCCS privati) - escluso PS non seguito da ricovero | €. | 3,122,971 | 3,780,866 | 657,895 | | | | |
| 50201030050020 | 4.20.10.10.030.010.20.012 | Acquisto di prestazioni di pronto soccorso non seguite da ricovero da strutture private ubicate nel proprio territorio: IRCCS privati | €. | 0 | | 0 | | | | |
| 50201030060000 | 4.20.10.10.030.010.20.020 | Acquisto di prestazioni ambulatoriali da strutture private ubicate nel proprio territorio: ospedali classificati | €. | 0 | 0 | 0 | 0 | 0 | 0 | 0 |
| 50201030060010 | 4.20.10.10.030.010.20.021 | Acquisto di prestazioni ambulatoriali da strutture private ubicate nel proprio territorio: ospedali classificati) - escluso PS non seguito da ricovero | €. | 0 | | 0 | | | | |
| 50201030060020 | 4.20.10.10.030.010.20.022 | Acquisto di prestazioni di pronto soccorso non seguite da ricovero da strutture private ubicate nel proprio territorio: Ospedali classificati | €. | 0 | | 0 | | | | |
| 50201030070000 | 4.20.10.10.030.010.20.030 | Acquisto di prestazioni ambulatoriali da strutture private ubicate nel proprio territorio: case di cura private | €. | 63,734,407 | 67,491,548 | 3,757,141 | 1,658,577 | 0 | 0 | 0 |
| 50201030070010 | 4.20.10.10.030.010.20.031 | Acquisto di prestazioni ambulatoriali da strutture private ubicate nel proprio territorio: case di cura private) - escluso PS non seguito da ricovero | €. | 63,734,407 | 67,491,548 | 3,757,141 | 1,658,577 | | | |
| 50201030070020 | 4.20.10.10.030.010.20.032 | Acquisto di prestazioni di pronto soccorso non seguite da ricovero da strutture private ubicate nel proprio territorio: case di cura private | €. | 0 | | 0 | | | | |
| 50201030080000 | 4.20.10.10.030.010.20.040 | Acquisto di prestazioni ambulatoriali da strutture private ubicate nel proprio territorio: strutture accreditate | €. | 18,197,048 | 19,043,427 | 846,379 | 774,629 | 0 | 0 | 0 |
| 50201030080010 | 4.20.10.10.030.010.20.041 | Acquisto di prestazioni ambulatoriali da strutture private ubicate nel proprio territorio: strutture accreditate) - escluso PS non seguito da ricovero | €. | 18,184,603 | 19,028,238 | 843,635 | 774,629 | | | |
| 50201030080020 | 4.20.10.10.030.010.20.042 | Acquisto di prestazioni di pronto soccorso non seguite da ricovero da strutture private ubicate nel proprio territorio: strutture accreditate | €. | 0 | | 0 | | | | |
| 50201030080030 | 4.20.10.10.030.010.20.043 | (acquisto di prestazioni ambulatoriali da strutture private ubicate nel proprio territorio: strutture accreditate) - Mobilità Internazionale | €. | 12,445 | 15,189 | 2,744 | | | | |
| 50201030090000 | 4.20.10.10.030.010.20.110 | Acquisto di prestazioni ambulatoriali in strutture private ubicate in altre province della Lombardia: IRCCS privati | €. | 1,814,653 | 2,007,645 | 192,992 | 0 | 0 | 0 | 0 |
| 50201030090010 | 4.20.10.10.030.010.20.111 | Acquisto di prestazioni ambulatoriali in strutture private ubicate in altre province della Lombardia: IRCCS privati - escluso PS non seguito da ricovero | €. | 1,814,653 | 2,007,645 | 192,992 | | | | |
| 50201030090020 | 4.20.10.10.030.010.20.112 | Acquisto di prestazioni di pronto soccorso non seguite da ricovero in strutture private ubicate in altre province della Lombardia: IRCCS privati | €. | 0 | | 0 | | | | |
| 50201030100000 | 4.20.10.10.030.010.20.120 | Acquisto di prestazioni ambulatoriali in strutture private ubicate in altre province della Lombardia: ospedali classificati | €. | 36,024 | 41,497 | 5,473 | 0 | 0 | 0 | 0 |
| 50201030100010 | 4.20.10.10.030.010.20.121 | Acquisto di prestazioni ambulatoriali in strutture private ubicate in altre province della Lombardia: ospedali classificati - escluso PS non seguito da ricovero | €. | 36,024 | 41,497 | 5,473 | | | | |
| 50201030100020 | 4.20.10.10.030.010.20.122 | Acquisto di prestazioni di pronto soccorso non seguite da ricovero in strutture private ubicate in altre province della Lombardia: ospedali classificati | €. | 0 | | 0 | | | | |
| 50201030110000 | 4.20.10.10.030.010.20.130 | Acquisto di prestazioni ambulatoriali in strutture private ubicate in altre province della Lombardia: case di cura private | €. | 5,255,699 | 5,484,660 | 228,961 | 0 | 0 | 0 | 0 |
| 50201030110010 | 4.20.10.10.030.010.20.131 | Acquisto di prestazioni ambulatoriali in strutture private ubicate in altre province della Lombardia: case di cura private - escluso PS non seguito da ricovero | €. | 5,255,699 | 5,484,660 | 228,961 | | | 0 | |

| | | | | | | | | | | |
|---|---|---|---|---|---|---|---|---|---|---|
| 50201030110020 | 4.20.10.10.030.010.20.132 | Acquisto di prestazioni di pronto soccorso non seguite da ricovero in strutture private ubicate in altre province della Lombardia: case di cura private | €. | 0 | | 0 | | | | |
| 50201030120000 | 4.20.10.10.030.010.20.140 | Acquisto di prestazioni ambulatoriali in strutture private ubicate in altre province della Lombardia: strutture accreditate | €. | 1,824,720 | 1,811,667 | (13,053) | 0 | 0 | 0 | 0 |
| 50201030120010 | 4.20.10.10.030.010.20.141 | Acquisto di prestazioni ambulatoriali in strutture private ubicate in altre province della Lombardia: strutture accreditate - escluso PS non seguito da ricovero | €. | 1,824,720 | 1,811,667 | (13,053) | | | | |
| 50201030120020 | 4.20.10.10.030.010.20.142 | Acquisto di prestazioni di pronto soccorso non seguite da ricovero in strutture private ubicate in altre province della Lombardia: strutture accreditate | €. | 0 | | 0 | | | | |
| 50201030120011 | 4.20.10.10.030.010.20.143 | (acquisto di prestazioni ambulatoriali in strutture private - "RISTORI") | €. | 0 | | 0 | | | | |
| 50201030130000 | 4.20.10.10.030.010.30.010 | Acquisto di prestazioni ambulatoriali in strutture ubicate fuori Regione (mobilità passiva in compensazione) | €. | 5,944,018 | 6,500,398 | 556,380 | 0 | 0 | 0 | 0 |
| 50201030130010 | 4.20.10.10.030.010.30.011 | Acquisto di prestazioni ambulatoriali in strutture ubicate fuori Regione (mobilità passiva in compensazione) - escluso PS non seguito da ricovero | €. | 5,944,018 | 6,500,398 | 556,380 | | | | |
| 50201030130020 | 4.20.10.10.030.010.30.012 | Acquisto di restazioni di pronto soccorso non seguite da ricovero in strutture ubicate fuori Regione (mobilità passiva in compensazione) | €. | 0 | | 0 | | | | |
| 50201030140000 | 4.20.10.10.030.020.10.010 | Assistenza medico specialistica convenzionata interna (SUMAI) | €. | 0 | | 0 | | | | |
| 50201030150010 | 4.20.10.10.030.030.10.010 | Prestazioni di "screening" in strutture pubbliche ubicate nel proprio territorio: ASST/ATS/Fondazioni pubbliche | €. | 3,878,040 | 4,714,390 | 836,350 | | | | |
| 50201030150020 | 4.20.10.10.030.030.10.020 | Prestazioni di "screening" in strutture pubbliche ubicate nel proprio territorio: altri soggetti pubblici | €. | 0 | | 0 | | | | |
| 50201030150030 | 4.20.10.10.030.030.10.030 | Prestazioni di "screening" in strutture pubbliche ubicate in altre province della Lombardia: ASST/ATS/Fondazioni pubbliche | €. | 6,247 | 18,347 | 12,100 | | | | |
| 50201030150050 | 4.20.10.10.030.030.20.010 | Prestazioni di "screening" in strutture private ubicate nel proprio territorio: IRCCS privati | €. | 0 | 2,190 | 2,190 | | | | |
| 50201030150060 | 4.20.10.10.030.030.20.020 | Prestazioni di "screening" in strutture private ubicate nel proprio territorio: ospedali classificati | €. | 0 | 0 | 0 | | | | |
| 50201030150070 | 4.20.10.10.030.030.20.030 | Prestazioni di "screening" in strutture private ubicate nel proprio territorio: case di cura private | €. | 1,593,560 | 1,959,403 | 365,843 | | | | |
| 50201030150080 | 4.20.10.10.030.030.20.040 | Prestazioni di "screening" in strutture private ubicate nel proprio territorio: strutture accreditate | €. | 64,499 | 153,030 | 88,531 | | | | |
| 50201030160010 | 4.20.10.10.030.030.20.110 | Prestazioni di "screening" in strutture private ubicate in altre province della Lombardia: IRCCS privati | €. | 44 | 215 | 171 | | | | |
| 50201030160030 | 4.20.10.10.030.030.20.130 | Prestazioni di "screening" in strutture private ubicate in altre province della Lombardia: case di cura private | €. | 1,116 | 1,640 | 524 | | | | |
| 50201030160040 | 4.20.10.10.030.030.20.140 | Prestazioni di "screening" in strutture private ubicate in altre province della Lombardia: strutture accreditate | €. | 85 | 113 | 28 | | | | |
| 50201030170010 | 4.20.10.10.030.040.10.010 | Acquisto di prestazioni di Neuro-psichiatria Infantile (Uonpia) in strutture pubbliche ubicate nel proprio territorio: ASST/ATS/Fondazioni pubbliche | €. | 5,105,297 | 4,033,052 | (1,072,245) | | | | |
| 50201030170020 | 4.20.10.10.030.040.10.020 | Acquisto di prestazioni di Neuro-psichiatria Infantile (Uonpia) in strutture pubbliche ubicate nel proprio territorio: altri soggetti pubblici | €. | 0 | | 0 | | | | |
| 50201030170030 | 4.20.10.10.030.040.10.030 | Acquisto di prestazioni di Neuro-psichiatria Infantile (Uonpia) in strutture pubbliche ubicate in altre province della Lombardia: ASST/ATS/Fondazioni pubbliche | €. | 316,058 | 56,800 | (259,258) | | | | |
| 50201030170031 | 4.20.10.10.030.040.10.031 | (acquisto prestazioni per progettualità di Neuro-psichiatria Infantile da pubblico) | €. | 0 | 1,325,421 | 1,325,421 | | | | |
| 50201030170040 | 4.20.10.10.030.040.10.040 | Acquisto di prestazioni di Neuro-psichiatria Infantile (Uonpia) in strutture pubbliche ubicate in altre province della Lombardia: altri soggetti pubblici | €. | 0 | 0 | 0 | | | | |
| 50201030170050 | 4.20.10.10.030.040.20.010 | Acquisto di prestazioni di Neuro-psichiatria Infantile (Uonpia) in strutture private ubicate nel proprio territorio: IRCCS privati | €. | 0 | 0 | 0 | | | | |
| 50201030170070 | 4.20.10.10.030.040.20.030 | Acquisto di prestazioni di Neuro-psichiatria Infantile (Uonpia) in strutture private ubicate nel proprio territorio: case di cura private | €. | 0 | 2,154,864 | 2,154,864 | | | | |
| 50201030170080 | 4.20.10.10.030.040.20.040 | (acquisto prestazioni di Neuro-psichiatria Infantile (Uonpia) in strutture private non a contratto ubicate nel proprio territorio) | €. | 2,247,831 | 38,556 | (2,209,275) | | | | |
| 50201030170090 | 4.20.10.10.030.040.20.110 | Acquisto di prestazioni di Neuro-psichiatria Infantile (Uonpia) in strutture private ubicate in altre province lombarde: IRCCS privati | €. | 0 | 2,648 | 2,648 | | | | |

DELIBERA

| | | | | | | | | | | |
|---|---|---|---|---|---|---|---|---|---|---|
| 50201030170100 | 4.20.10.10.030.040.20.120 | Acquisto di prestazioni di Neuro-psichiatria Infantile (Uonpia) in strutture private ubicate in altre province lombarde: ospedali classificati | €. | 0 | 0 | 0 | | | | |
| 50201030170110 | 4.20.10.10.030.040.20.130 | Acquisto di prestazioni di Neuro-psichiatria Infantile (Uonpia) in strutture private ubicate in altre province lombarde: case di cura private | €. | 0 | 644,856 | 644,856 | | | | |
| 50201030170120 | 4.20.10.10.030.040.20.140 | (acquisto prestazioni di Neuro-psichiatria Infantile (Uonpia) in strutture private non a contratto ubicate in altre province lombarde) | €. | 500,192 | 294,845 | (205,347) | | | | |
| 50201030170125 | 4.20.10.10.030.040.20.150 | (acquisto di prestazioni di Neuro-psichiatria Infantile (Uonpia) in strutture private - "RISTORI") | €. | 0 | | 0 | | | | |
| 50201030170130 | 4.20.10.10.030.040.30.010 | Acquisto di prestazioni di Neuro-psichiatria Infantile (Uonpia) in strutture private ubicate fuori regione (mobilità passiva non in compensazione) | €. | 627,453 | 687,736 | 60,283 | | | | |
| 50201030180000 | 4.20.10.10.030.900.90.900 | REGIONE: Mobilità attiva Specialistica, Screening, NPI privato da contabilizzare a costo) | €. | 2,006,818 | 2,474,646 | 467,828 | 0 | 0 | 0 | 0 |
| 50201030180010 | 4.20.10.10.030.900.90.901 | REGIONE: Mobilità attiva Specialistica, Screening, NPI privato da contabilizzare a costo) - escluso PS non seguito da ricovero | €. | 2,006,818 | 2,474,646 | 467,828 | | | | |
| 50201030180020 | 4.20.10.10.030.900.90.902 | REGIONE : Mobilità attiva prestazioni di pronto soccorso non seguite da ricovero - da privato per cittadini non residenti - Extraregione (mobilità attiva in compensazione) | €. | 0 | | 0 | | | | |
| 50201040000000 | 4.20.10.10.040.000.00.000 | **B.2.A.4) Acquisti di servizi sanitari per assistenza riabilitativa - Totale** | €. | **2,476,045** | 2,509,814 | 33,769 | - | - | - | - |

| COD_COGE_NI | COD_COGE_old | Descrizione | | Valore Netto al 31/12/2021 | Valore Netto al 31/12/2022 | Variazione | Costi da utilizzo contributi 2022 | Costi da utilizzo contributi DI CUI SOCIO-SAN | Costi da contributi 2022 | Costi da contributi DI CUI SOCIO-SAN |
|---|---|---|---|---|---|---|---|---|---|---|
| 50201040010010 | 4.20.10.10.040.005.10.000 | Acquisti di servizi sanitari per assistenza riabilitativa da struture pubbliche ubicate nel proprio territorio: ASST/Fondazioni pubbliche | €. | 0 | 0 | 0 | 0 | 0 | 0 | 0 |
| 50201040010020 | 4.20.10.10.040.005.20.000 | Acquisti di servizi sanitari per assistenza riabilitativada strutture pubbliche ubicate in altre province della Regione: ATS/ASST/Fondazioni pubbliche | €. | 0 | 0 | 0 | 0 | 0 | 0 | 0 |
| 50201040020010 | 4.20.10.10.040.010.10.000 | Acquisto di prestazioni socio sanitarie integrate da strutture ubicate nel proprio territorio da servizi di riabilizzazione territoriale extraospedaliera pubblici | €. | 0 | | 0 | | | | |
| 50201040020020 | 4.20.10.10.040.010.20.000 | Acquisto di prestazioni socio sanitarie integrate da strutture ubicate in altre province della Regione da servizi di riabilizzazione territoriale extraospedaliera pubblici | €. | 22 | 436 | 414 | | | | |
| 50201040020030 | 4.20.10.10.040.010.30.000 | Acquisto di prestazioni socio sanitarie integrate da strutture ubicate fuori Regione da I.D.R. extraosp. Art.26 €.833/78 pubblici (non soggetto a compensazione) | €. | 7,850 | 7,850 | 0 | | | | |
| 50201040030010 | 4.20.10.10.040.020.10.000 | Acquisto di prestazioni socio sanitarie integrate da strutture ubicate nel proprio territorio da servizi di riabilizzazione territoriale extraospedaliera privati | €. | 1,997,766 | 1,983,087 | (14,679) | | | | |
| 50201040030020 | 4.20.10.10.040.020.20.000 | Acquisto di prestazioni socio sanitarie integrate da strutture ubicate in altre province della Regione da servizi di riabilizzazione territoriale extraospedaliera privati | €. | 322,429 | 332,931 | 10,502 | | | | |
| 50201040030025 | 4.20.10.10.040.020.25.000 | (acquisto di prestazioni socio sanitarie integrate da strutture ubicate all'interno della Regione - servizi di riabilitazione territoriale extraospedaliera - non intercompany - "RISTORI") | €. | 0 | | 0 | | | | |
| 50201040030030 | 4.20.10.10.040.020.30.000 | Acquisto di prestazioni socio sanitarie integrate da strutture ubicate fuori Regione da I.D.R. extraosp. Art.26 L.833/78 privati | €. | 147,978 | 185,510 | 37,532 | | | | |
| 50201050000000 | 4.20.10.10.050.000.00.000 | **B.2.A.5) Acquisti servizi sanitari per assistenza integrativa e protesica - Totale** | €. | **19,339,368** | **19,271,825** | **(67,543)** | - | - | - | - |

| COD_COGE_NI | COD_COGE_old | Descrizione | | Valore Netto al 31/12/2021 | Valore Netto al 31/12/2022 | Variazione | Costi da utilizzo contributi 2022 | Costi da utilizzo contributi DI CUI SOCIO-SAN | Costi da contributi 2022 | Costi da contributi DI CUI SOCIO-SAN |
|---|---|---|---|---|---|---|---|---|---|---|
| 50201050010010 | 4.20.10.10.050.010.00.000 | Acquisto di prestazioni di farmaceutica da farmacie ubicate nel proprio territorio (Farmaceutica convenzionata ex art. 8, c. 2, D. Lgs. 502/92): Protesica | €. | 38,744 | 764,117 | 725,373 | | | | |
| 50201050010020 | 4.20.10.10.050.020.00.000 | Acquisto di prestazioni di farmaceutica da farmacie ubicate in altre province lombarde (Farmaceutica convenzionata ex art. 8, c. 2, D. Lgs. 502/92): Protesica | €. | 0 | 0 | 0 | | | | |
| 50201050010030 | 4.20.10.10.050.030.00.000 | Acquisto di prestazioni di farmaceutica da farmacie ubicate fuori regione (Farmaceutica convenzionata ex art. 8, c. 2, D. Lgs. 502/92): Protesica | €. | 0 | 0 | 0 | | | | |
| 50201050020010 | 4.20.10.10.050.110.00.000 | Acquisto di prestazioni di farmaceutica da farmacie ubicate nel proprio territorio (Farmaceutica convenzionata ex art. 8, c. 2, D. Lgs. 502/92): Dietetica | €. | 571,837 | 3,081 | (568,756) | | | | |
| 50201050020020 | 4.20.10.10.050.120.00.000 | Acquisto di prestazioni di farmaceutica da farmacie ubicate in altre province lombarde (Farmaceutica convenzionata ex art. 8, c. 2, D. Lgs. 502/92): Dietetica | €. | 0 | | 0 | | | | |
| 50201050020030 | 4.20.10.10.050.130.00.000 | Acquisto di prestazioni di farmaceutica da farmacie ubicate fuori regione (Farmaceutica convenzionata ex art. 8, c. 2, D. Lgs. 502/92): Dietetica | €. | 0 | | 0 | | | | |

RISERVATO

| | | | | | | | | | | |
|---|---|---|---|---|---|---|---|---|---|---|
| 50201050020040 | 4.20.10.10.050.150.00.000 | Acquisto di prestazioni di farmaceutica da farmacie ubicate nel proprio territorio (Farmaceutica convenzionata ex art. 8, c. 2, D. Lgs. 502/92): Diabetica | €. | 0 | 23,448 | *23,448* | | | | |
| 50201050020060 | 4.20.10.10.050.154.00.000 | Acquisto di prestazioni di farmaceutica da farmacie ubicate fuori regione (Farmaceutica convenzionata ex art. 8, c. 2, D. Lgs. 502/92): Diabetica | €. | 0 | | *0* | | | | |
| 50201050030010 | 4.20.10.10.050.210.00.000 | Assistenza Integrativa (Dietetica) non erogata tramite Farmaceutica Convenzionata - Negozi non WebCare - (ex art. 8, c. 2, D.Lgs. 502/92) | €. | 5,347,032 | 5,747,614 | *400,582* | | | 0 | |
| 50201050030020 | 4.20.10.10.050.215.00.000 | Assistenza Integrativa (Dietetica) non erogata tramite Farmaceutica Convenzionata - WEBCARE -(ex art. 8, c. 2, D.Lgs. 502/92) | €. | 778,382 | 668,042 | *(110,340)* | | | | |
| 50201050030030 | 4.20.10.10.050.220.00.000 | Assistenza Integrativa Ausili per Diabetici) non erogata tramite Farmaceutica Convenzionata (ex art. 8, c. 2, D.Lgs. 502/92) | €. | 1,249,522 | 1,211,152 | *(38,370)* | | | | |
| 50201050030040 | 4.20.10.10.050.225.00.000 | (Assistenza Integrativa - "RISTORI") | €. | 0 | | *0* | | | | |
| 50201050040010 | 4.20.10.10.050.310.00.000 | Assistenza Protesica non erogata tramite Farmaceutica Convenzionata (ex art. 8, c. 2, D.Lgs. 502/92) c.d. protesica "Maggiore" | €. | 0 | | *0* | | | | |
| 50201050040020 | 4.20.10.10.050.320.00.000 | Assistenza Protesica non erogata tramite Farmaceutica Convenzionata (ex art. 8, c. 2, D.Lgs. 502/92) c.d. protesica "Minore") | €. | 4,300,861 | 4,716,765 | *415,904* | | | 0 | |
| 50201050050010 | 4.20.10.10.050.332.00.000 | Acquisto di prestazioni relative all'Assistenza Integrativa - Nutrizione Artificiale Enterale | €. | 0 | | *0* | | | | |
| 50201050050020 | 4.20.10.10.050.334.00.000 | Acquisto di prestazioni relative all'Assistenza Integrativa (SOLO Servizio Distributivo da privato) | €. | 4,351,378 | 3,663,271 | *(688,107)* | | | | |
| 50201050060010 | 4.20.10.10.050.336.00.000 | Acquisto di prestazioni relative all'Assistenza Protesica (SOLO Servizio Distributivo da privato) | €. | 0 | | *0* | | | | |
| 50201050060020 | 4.20.10.10.050.400.00.000 | Acquisto di prestazioni relative all'Assistenza Protesica Extraregione | €. | 0 | | *0* | | | | |
| 50201050060030 | 4.20.10.10.050.410.00.000 | (Acquisto di prestazioni relative all'Assistenza Protesica da privato - "RISTORI") | €. | 0 | | *0* | | | | |
| 50201050070000 | 4.20.10.10.050.450.00.000 | Acquisto di prestazioni relative all'Assistenza Integrativa Extraregione | €. | 0 | | *0* | | | | |
| 50201050080010 | 4.20.10.10.050.460.00.000 | Acquisto di prestazioni relative all'Assistenza Integrativa da strutture pubbliche ubicate nel proprio territorio: ATS/ASST/Fondazioni pubbliche | €. | 0 | | *0* | | | | |
| 50201050080020 | 4.20.10.10.050.470.00.000 | Acquisto di prestazioni relative all'Assistenza Integrativa da strutture pubbliche ubicate in altre province della Regione: ATS/ASST/Fondazioni pubbliche | €. | 2,701,612 | 2,474,335 | *(227,277)* | | | | |
| 50201050080030 | 4.20.10.10.050.480.00.000 | Acquisto di prestazioni relative all'Assistenza Integrativa da altre strutture pubbliche della Regione | €. | 0 | | *0* | | | | |
| 50201050080040 | 4.20.10.10.050.490.00.000 | Acquisto di prestazioni relativa all'Assistenza Integrativa da altri soggetti pubblici della Regione | €. | 0 | | *0* | | | | |
| 50201050090010 | 4.20.10.10.050.500.00.000 | Acquisto di prestazioni relativa all'Assistenza Integrativa in strutture ubicate fuori Regione | €. | 0 | | *0* | | | | |
| 50201050100010 | 4.20.10.10.050.510.00.000 | Acquisto di prestazioni relativa all'Assistenza Protesica da strutture pubbliche ubicate nel proprio territorio: ATS/ ASST/Fondazioni pubbliche | €. | 0 | | *0* | | | | |
| 50201050100020 | 4.20.10.10.050.520.00.000 | Acquisto di prestazioni relative all'Assistenza Protesica da strutture pubbliche ubicate in altre province della Regione: ATS/ASST/Fondazioni pubbliche | €. | 0 | | *0* | | | | |
| 50201050100030 | 4.20.10.10.050.530.00.000 | Acquisto di prestazioni relative all'Assistenza Protesica da altre strutture pubbliche della Regione | €. | 0 | | *0* | | | | |
| 50201050100040 | 4.20.10.10.050.540.00.000 | Acquisto di prestazioni relativa all'Assistenza Protesica da altri soggetti pubblici della Regione | €. | 0 | | *0* | | | | |
| 50201050100050 | 4.20.10.10.050.550.00.000 | Acquisto di prestazioni relative all'Assistenza Protesica in strutture ubicate fuori Regione | €. | 0 | | *0* | | | | |
| 50201060000000 | 4.20.10.10.060.000.00.000 | **B.2.A.6) Acquisti servizi sanitari per assistenza ospedaliera - Totale** | €. | **622,315,092** | ***631,181,871*** | ***8,866,779*** | **1,940,096** | **-** | **672,487** | **-** |

| *COD_COGE_NI* | *COD_COGE_old* | *Descrizione* | | *Valore Netto al 31/12/2021* | *Valore Netto al 31/12/2022* | *Variazione* | *Costi da utilizzo contributi 2022* | ***Costi da utilizzo contributi DI CUI SOCIO-SAN*** | ***Costi da contributi 2022*** | ***Costi da contributi DI CUI SOCIO-SAN*** |
|---|---|---|---|---|---|---|---|---|---|---|
| 50201060010010 | 4.20.10.10.060.010.10.000 | Acquisto di Drg da strutture pubbliche ubicate nel proprio territorio: ASST/Fondazioni pubbliche | €. | 297,389,696 | 297,376,419 | *(13,277)* | 0 | | 672,487 | |
| 50201060010030 | 4.20.10.10.060.010.30.000 | Acquisto di Drg da strutture pubbliche ubicate in altre province della Lombardia: ATS/ASST/Fondazioni pubbliche | €. | 22,048,643 | 17,806,327 | *(4,242,316)* | | | | |
| 50201060010040 | 4.20.10.10.060.010.40.000 | Acquisto di Drg da strutture pubbliche ubicate in altre province della Lombardia: altri soggetti pubblici | €. | 0 | | *0* | | | | |

RICOGNIZIONE

| | | | | | | | | | | |
|---|---|---|---|---|---|---|---|---|---|---|
| 50201060010050 | 4.20.10.10.060.010.80.000 | Acquisto di Drg da strutture pubbliche ubicate fuori Regione (mobilità passiva in compensazione) | €. | 25,094,537 | 27,521,337 | 2,426,800 | | | | |
| 50201060020010 | 4.20.10.10.060.020.10.000 | Acquisto di Drg da erogatori privati ubicati nel proprio territorio: IRCCS privati | €. | 14,240,547 | 14,125,056 | (115,491) | | | | |
| 50201060020020 | 4.20.10.10.060.020.20.000 | Acquisto di Drg da erogatori privati ubicati nel proprio territorio: ospedali classificati | €. | 0 | | 0 | | | | |
| 50201060020030 | 4.20.10.10.060.020.30.000 | Acquisto di Drg da erogatori privati ubicati nel proprio territorio: case di cura private | €. | 211,194,286 | 211,318,033 | 123,747 | 1,940,096 | | 0 | |
| 50201060020040 | 4.20.10.10.060.020.35.000 | Acquisto di Drg da altri privati ubicati nel proprio territorio | €. | 0 | | 0 | | | | |
| 50201060020050 | 4.20.10.10.060.020.40.000 | Acquisto di Drg da erogatori privati ubicati in altre province della Lombardia: IRCCS privati | €. | 7,834,700 | 9,712,665 | 1,877,965 | | | | |
| 50201060020060 | 4.20.10.10.060.020.50.000 | Acquisto di Drg da erogatori privati ubicati in altre province della Lombardia: ospedali classificati | €. | 464,305 | 342,170 | (122,135) | | | | |
| 50201060020070 | 4.20.10.10.060.020.60.000 | Acquisto di Drg da erogatori privati ubicati in altre province della Lombardia: case di cura private | €. | 16,218,043 | 14,897,369 | (1,320,674) | | | | |
| 50201060020080 | 4.20.10.10.060.020.65.000 | Acquisto di Drg da altri privati ubicati in altre province della Lombardia | €. | 0 | | 0 | | | | |
| 50201060020090 | 4.20.10.10.060.020.75.000 | (acquisto di Drg da privati - "RISTORI") | €. | 0 | | 0 | | | | |
| 50201060030010 | 4.20.10.10.060.900.10.000 | REGIONE: Mobilità attiva Ricoveri privato da contabilizzare a costo) | €. | 27,602,567 | 37,765,512 | 10,162,945 | | | | |
| 50201060030050 | 4.20.10.10.060.900.45.000 | REGIONE: Funzioni non tariffate altri privati + Altro - Ricoveri) | €. | 0 | 0 | 0 | 0 | 0 | 0 | 0 |
| 50201060030060 | 4.20.10.10.060.900.50.000 | (acquisto di DRG da strutture private ubicate nel proprio territorio: strutture accreditate) - Mobilità Internazionale | €. | 227,768 | 316,983 | 89,215 | | | | |

| | | | | | | | | | | |
|---|---|---|---|---|---|---|---|---|---|---|
| 50201070000000 | 4.20.10.10.070.000.00.000 | **B.2.A.7) Acquisto prestazioni di psichiatria residenziale e semiresidenziale - Totale** | €. | **36,124,824** | **37,551,937** | ***1,427,113*** | - | - | - | - |

| *COD_COGE_NI* | *COD_COGE_old* | *Descrizione* | | *Valore Netto al 31/12/2021* | *Valore Netto al 31/12/2022* | *Variazione* | *Costi da utilizzo contributi 2022* | ***Costi da utilizzo contributi DI CUI SOCIO-SAN*** | ***Costi da contributi 2022*** | ***Costi da contributi DI CUI SOCIO-SAN*** |
|---|---|---|---|---|---|---|---|---|---|---|
| 50201070010010 | 4.20.10.10.070.010.10.000 | Acquisto di prestazioni di psichiatria in strutture pubbliche ubicate nel proprio territorio: ASST/Fondazioni pubbliche | €. | 20,906,614 | 20,011,496 | (895,118) | | | | |
| 50201070010030 | 4.20.10.10.070.010.30.000 | Acquisto di prestazioni di psichiatria in strutture pubbliche ubicate in altre province lombarde: ATS/ASST/Fondazioni pubbliche | €. | 74,844 | 242,638 | 167,794 | | | | |
| 50201070010031 | 4.20.10.10.070.010.31.000 | (acquisto prestazioni per progettualità psichiatria da pubblico) | €. | 0 | 1,528,722 | 1,528,722 | | | | |
| 50201070010040 | 4.20.10.10.070.010.40.000 | Acquisto di prestazioni di psichiatria in strutture pubbliche ubicate in altre province lombarde: altri soggetti pubblici | €. | 0 | | 0 | | | | |
| 50201070020010 | 4.20.10.10.070.020.10.000 | Acquisto di prestazioni di psichiatria in strutture private accreditate a contratto ubicate nel proprio territorio | €. | 13,858,796 | 13,875,647 | 16,851 | | | | |
| 50201070020020 | 4.20.10.10.070.020.20.000 | Acquisto di prestazioni di psichiatria in strutture private accreditate a contratto ubicate in altre province lombarde | €. | 751,833 | 1,253,610 | 501,777 | | | 0 | |
| 50201070020030 | 4.20.10.10.070.020.30.000 | Acquisto di prestazioni di psichiatria in strutture private accreditate NON a contratto ubicate nel proprio territorio | €. | 17,870 | 0 | (17,870) | | | | |
| 50201070020031 | 4.20.10.10.070.020.31.000 | (acquisto prestazioni per progettualità psichiatria da privato) | €. | 0 | 166,349 | 166,349 | | | | |
| 50201070020040 | 4.20.10.10.070.020.40.000 | Acquisto di prestazioni di psichiatria in strutture private accreditate NON a contratto ubicate in altre province lombarde | €. | 240,224 | 243,965 | 3,741 | | | | |
| 50201070020045 | 4.20.10.10.070.020.45.000 | (acquisto di prestazioni di psichiatria in strutture private accreditate ubicate all'interno della Regione - "RISTORI") | €. | 0 | 0 | 0 | | | | |
| 50201070020050 | 4.20.10.10.070.020.50.000 | Acquisto di prestazioni di psichiatria in strutture private ubicate fuori regione (Mobilità passiva non soggetta a compensazione) | €. | 274,643 | 229,510 | (45,133) | | | | |
| 50201070020060 | 4.20.10.10.070.020.60.000 | (acquisto di prestazioni di psichiatria in strutture private accreditate ubicate fuori Regione - "RISTORI") | €. | 0 | | 0 | | | | |

| | | | | | | | | | | |
|---|---|---|---|---|---|---|---|---|---|---|
| 50201080000000 | 4.20.10.10.080.000.00.000 | **B.2.A.8) Acquisto prestazioni di distribuzione farmaci e File F - Totale** | €. | **188,422,442** | ***215,176,387*** | ***26,753,945*** | - | - | - | - |

BOZZA

| COD_COGE_NI | COD_COGE_old | Descrizione | | Valore Netto al 31/12/2021 | Valore Netto al 31/12/2022 | Variazione | Costi da utilizzo contributi 2022 | Costi da utilizzo contributi DI CUI SOCIO-SAN | Costi da contributi 2022 | Costi da contributi DI CUI SOCIO-SAN |
|---|---|---|---|---|---|---|---|---|---|---|
| 50201080010010 | 4.20.10.10.080.010.10.000 | Acquisto farmaci file F da struture pubbliche ubicate nel proprio territorio: ASST/Fondazioni pubbliche | €. | 117,201,847 | 135,117,807 | 17,915,960 | | | 0 | |
| 50201080010030 | 4.20.10.10.080.010.30.000 | Acquisto farmaci file F da strutture pubbliche ubicate in altre province della Regione: ATS/ASST/Fondazioni pubbliche | €. | 10,245,478 | 10,517,466 | 271,988 | | | | |
| 50201080010040 | 4.20.10.10.080.010.40.000 | Acquisto farmaci file F da strutture pubbliche ubicate in altre province della Regione: altri Enti pubblici | €. | 0 | | 0 | | | | |
| 50201080010050 | 4.20.10.10.080.010.50.000 | Acquisto farmaci file F da Istituti penitenziari (anche per il tramite di ASST/Fondazioni pubbliche | €. | 351,688 | 280,555 | (71,133) | | | | |
| 50201080010060 | 4.20.10.10.080.010.80.000 | Acquisto farmaci file F fuori Regione (Mobilità passiva in compensazione) | €. | 2,233,717 | 2,442,801 | 209,084 | | | | |
| 50201080020010 | 4.20.10.10.080.020.10.000 | Acquisto farmaci file F da erogatori privati ubicati nel proprio territorio: IRCCS privati | €. | 1,004 | 1,276 | 272 | | | | |
| 50201080020020 | 4.20.10.10.080.020.20.000 | Acquisto farmaci file F da erogatori privati ubicati nel proprio territorio: ospedali classificati | €. | 0 | | 0 | | | | |
| 50201080020030 | 4.20.10.10.080.020.30.000 | Acquisto farmaci file F da erogatori privati ubicati nel proprio territorio: case di cura private | €. | 8,924,651 | 11,794,036 | 2,869,385 | | | | |
| 50201080020040 | 4.20.10.10.080.020.40.000 | Acquisto farmaci file F da erogatori privati ubicati in altre province della Regione: IRCCS privati | €. | 1,946,878 | 2,211,853 | 264,975 | | | 0 | |
| 50201080020050 | 4.20.10.10.080.020.50.000 | Acquisto farmaci file F da erogatori privati ubicati in altre province della Regione: ospedali classificati | €. | 22,505 | 32,790 | 10,285 | | | | |
| 50201080020060 | 4.20.10.10.080.020.60.000 | Acquisto farmaci file F da erogatori privati ubicati in altre province della Regione: case di cura private | €. | 347,776 | 245,715 | (102,061) | | | | |
| 50201080020070 | 4.20.10.10.080.020.70.000 | (acquisto di File F, Doppio Canale e Primo Ciclo da strutture private ubicate nel proprio territorio: strutture accreditate) - Mobilità Internazionale | €. | 219 | 25 | (194) | | | | |
| 50201080030010 | 4.20.10.10.080.030.10.000 | Acquisto farmaci "Doppio canale" (ex Nota CUF 37 più ossigeno) da strutture pubbliche ubicate nel proprio territorio (rimborso farmaco più servizio): ASST/Fondazioni pubbliche | €. | 37,566,341 | 41,764,846 | 4,198,505 | | | | |
| 50201080030030 | 4.20.10.10.080.030.30.000 | Acquisto farmaci "Doppio canale" (ex Nota CUF 37 più ossigeno) da strutture pubbliche ubicate in altre province (rimborso farmaco più servizio): ATS/ASST/Fondazioni pubbliche | €. | 1,306,870 | 1,430,562 | 123,692 | | | | |
| 50201080030040 | 4.20.10.10.080.030.40.000 | Acquisto farmaci "Doppio canale" (ex Nota CUF 37 più ossigeno) da strutture pubbliche ubicate in altre province (rimborso farmaco più servizio): altri Enti pubblici | €. | 0 | | 0 | | | | |
| 50201080040010 | 4.20.10.10.080.040.10.000 | Prestazioni di acquisto più servizio distributivo di "Doppio canale" da soggetti privati ubicati nel proprio territorio | €. | 1,926,065 | 2,215,228 | 289,163 | | | | |
| 50201080040020 | 4.20.10.10.080.040.20.000 | Prestazioni di acquisto più servizio distributivo di "Doppio canale" da soggetti privati ubicati in altre province | €. | 959,406 | 1,057,621 | 98,215 | | | | |
| 50201080040030 | 4.20.10.10.080.040.30.000 | Acquisti di prestazioni derivanti dall'attività di "Doppio Canale" (SOLO Servizio Distributivo da privato) | €. | 4,914,349 | 5,482,718 | 568,369 | | | | |
| 50201080050010 | 4.20.10.10.080.050.10.000 | Acquisto farmaci "Primo Ciclo" da strutture pubbliche ubicate nel proprio territorio: ASST/Fondazioni pubbliche | €. | 50,412 | 82,164 | 31,752 | | | | |
| 50201080050030 | 4.20.10.10.080.050.30.000 | Acquisto farmaci "Primo Ciclo" da strutture pubbliche ubicate in altre province della Regione: ASST/Fondazioni pubbliche | €. | 10,693 | 7,814 | (2,879) | | | | |
| 50201080050040 | 4.20.10.10.080.050.40.000 | Acquisto farmaci "Primo Ciclo" da strutture pubbliche ubicate in altre province della Regione: altri Enti pubblici | €. | 0 | | 0 | | | | |
| 50201080060010 | 4.20.10.10.080.060.10.000 | Acquisto farmaci "Primo Ciclo" da strutture private ubicate nel proprio territorio | €. | 97,398 | 106,535 | 9,137 | | | | |
| 50201080060020 | 4.20.10.10.080.060.20.000 | Acquisto farmaci "Primo Ciclo" da strutture private ubicate in altre province della Regione | €. | 8,622 | 10,572 | 1,950 | | | | |
| 50201080060030 | 4.20.10.10.080.060.25.000 | Acquisto farmaci da strutture private ubicate fuori Regione | €. | 0 | | 0 | | | | |
| 50201080070010 | 4.20.10.10.080.900.90.000 | REGIONE: Mobilità attiva File F, Doppio Canale, Primo Ciclo privato da contabilizzare a costo) | €. | 306,523 | 374,003 | 67,480 | | | | |
| 50201090000000 | 4.20.10.10.090.000.00.000 | **B.2.A.9) Acquisto prestazioni termali in convenzione - Totale** | €. | **1,736,833** | ***2,710,887*** | ***974,054*** | **600,621** | **-** | **-** | **-** |

DRG.BRIA

| COD_COGE_NI | COD_COGE_old | Descrizione | | Valore Netto al 31/12/2021 | Valore Netto al 31/12/2022 | Variazione | Costi da utilizzo contributi 2022 | Costi da utilizzo contributi DI CUI SOCIO-SAN | Costi da contributi 2022 | Costi da contributi DI CUI SOCIO-SAN |
|---|---|---|---|---|---|---|---|---|---|---|
| 50201090010010 | 4.20.10.10.090.010.00.000 | Assistenza termale in convenzione ubicate nel proprio territorio | €. | 363,790 | 673,806 | 310,016 | 600,621 | | | |
| 50201090010020 | 4.20.10.10.090.020.00.000 | Assistenza termale in convenzione ubicate in altre province della Regione | €. | 83,902 | 140,280 | 56,378 | | | | |
| 50201090010030 | 4.20.10.10.090.030.00.000 | Assistenza termale in convenzione fuori Regione (Mobilità passiva in compensazione) | €. | 834,187 | 912,270 | 78,083 | | | | |
| 50201090030010 | 4.20.10.10.090.900.00.000 | REGIONE: Mobilità attiva prestazioni Termali privato da contabilizzare a costo) | €. | 454,954 | 984,531 | 529,577 | | | | |
| 50201100000000 | 4.20.10.10.100.000.00.000 | **B.2.A.10) Acquisto prestazioni trasporto sanitari - Totale** | €. | **1,086,454** | ***1,188,149*** | ***101,695*** | - | - | - | - |

| COD_COGE_NI | COD_COGE_old | Descrizione | | Valore Netto al 31/12/2021 | Valore Netto al 31/12/2022 | Variazione | Costi da utilizzo contributi 2022 | Costi da utilizzo contributi DI CUI SOCIO-SAN | Costi da contributi 2022 | Costi da contributi DI CUI SOCIO-SAN |
|---|---|---|---|---|---|---|---|---|---|---|
| 50201100040000 | 4.20.10.10.100.010.40.000 | Acquisto di prestazioni trasporto sanitari da strutture pubbliche ubicate in altre province della Regione: ATS/ASST/Fondazioni pubbliche | €. | 0 | | 0 | | | | |
| 50201100050000 | 4.20.10.10.100.010.80.000 | Trasporti fuori regione (mobilità passiva in compensazione) | €. | 1,086,454 | 1,188,149 | 101,695 | | | | |
| 50201100070000 | 4.20.10.10.100.020.20.000 | Altri Trasporti sanitari da privato | €. | 0 | | 0 | | | | |
| 50201100080000 | 4.20.10.10.100.900.90.000 | REGIONE: Mobilità attiva prestazioni di Trasporto privato da contabilizzare a costo) | €. | 0 | | 0 | | | | |
| 50201110000000 | 4.20.10.10.110.000.00.000 | **B.2.A.11) Acquisto prestazioni Socio-Sanitaria a rilevanza sanitaria - Totale** | €. | **188,360,357** | ***195,537,994*** | ***7,177,637*** | - | - | - | - |

| COD_COGE_NI | COD_COGE_old | Descrizione | | Valore Netto al 31/12/2021 | Valore Netto al 31/12/2022 | Variazione | Costi da utilizzo contributi 2022 | Costi da utilizzo contributi DI CUI SOCIO-SAN | Costi da contributi 2022 | Costi da contributi DI CUI SOCIO-SAN |
|---|---|---|---|---|---|---|---|---|---|---|
| 50201110010010 | 4.20.10.10.110.010.10.010 | Acquisto di prestazioni socio sanitarie integrate da strutture ubicate nel proprio territorio: di cui da RSA pubbliche | €. | 4,597,682 | 4,694,235 | 96,553 | | | | |
| 50201110010030 | 4.20.10.10.110.010.10.050 | Acquisto di prestazioni socio sanitarie integrate da strutture ubicate nel proprio territorio: di cui da C.D.I. pubblici | €. | 241,007 | 431,755 | 190,748 | | | | |
| 50201110010040 | 4.20.10.10.110.010.10.060 | Acquisto di prestazioni socio sanitarie integrate da strutture ubicate nel proprio territorio: di cui da R.S.D. pubbliche | €. | 0 | | 0 | | | | |
| 50201110010060 | 4.20.10.10.110.010.10.080 | Acquisto di prestazioni socio sanitarie integrate da strutture ubicate nel proprio territorio: di cui da Centri Diurni per persone Disabili (C.D.D.) pubblici | €. | 631,639 | 630,993 | (646) | | | | |
| 50201110010070 | 4.20.10.10.110.010.10.090 | Acquisto di prestazioni socio sanitarie integrate da strutture ubicate nel proprio territorio: di cui da Comunità alloggio Socio Sanitarie per persone con disabilità (C.S.S.) pubbliche | €. | 0 | | 0 | | | | |
| 50201110010080 | 4.20.10.10.110.010.10.100 | Acquisto di prestazioni socio sanitarie integrate da strutture ubicate nel proprio territorio: di cui per Hospice pubblici | €. | 0 | 0 | 0 | 0 | 0 | 0 | 0 |
| 50201110010090 | 4.20.10.10.110.010.10.110 | Acquisto di prestazioni socio sanitarie integrate da strutture ubicate nel proprio teritorio: di cui per cure intermedie pubbliche | €. | 0 | | 0 | | | | |
| 50201110010100 | 4.20.10.10.110.010.10.120 | Acquisto di prestazioni di Cure Palliative Domiciliari vs ATS di appartenza (gestiti da ASST) | €. | 570,879 | 474,973 | (95,906) | | | | |
| 50201110010110 | 4.20.10.10.110.010.10.130 | Acquisto di prestazioni di Cure Palliative Domiciliari da Strutture Pubbliche (non Intercompany) ubicate nel proprio territorio | €. | 0 | | 0 | | | | |
| 50201110010120 | 4.20.10.10.110.010.10.140 | Acquisto di prestazioni di Cure Palliative Residenziali verso ATS di appartenenza (gestite da ASST) | €. | 1,376,667 | 1,345,610 | (31,057) | | | | |
| 50201110010130 | 4.20.10.10.110.010.10.150 | Acquisto di prestazioni di Cure Palliative Residenziali da Strutture Pubbliche (non Intercompany) ubicate nel proprio territorio | €. | 0 | | 0 | | | | |
| 50201110020010 | 4.20.10.10.110.010.20.010 | Acquisto di prestazioni socio sanitarie integrate da strutture ubicate in altre province della Regione: di cui da RSA pubbliche | €. | 87,263 | 104,388 | 17,125 | | | | |
| 50201110020030 | 4.20.10.10.110.010.20.050 | Acquisto di prestazioni socio sanitarie integrate da strutture ubicate in altre province della Regione: di cui da C.D.I. pubblici | €. | 0 | 5,539 | 5,539 | | | | |
| 50201110020040 | 4.20.10.10.110.010.20.060 | Acquisto di prestazioni socio sanitarie integrate da strutture ubicate in altre province della Regione: di cui da R.S.D. pubbliche | €. | 47,506 | 47,090 | (416) | | | | |

RIS.CIBIA

| | | | | | | | | | | |
|---|---|---|---|---|---|---|---|---|---|---|
| 50201110020060 | 4.20.10.10.110.010.20.080 | Acquisto di prestazioni socio sanitarie integrate da strutture ubicate in altre province della Regione: di cui da Centri Diurni per persone Disabili (C.D.D.) pubblici | €. | 0 | | 0 | | | | |
| 50201110020070 | 4.20.10.10.110.010.20.090 | Acquisto di prestazioni socio sanitarie integrate da strutture ubicate in altre province della Regione: di cui da Comunità alloggio Socio Sanitarie per persone con disabilità (C.S.S.) pubbliche | €. | 0 | | 0 | | | | |
| 50201110020080 | 4.20.10.10.110.010.20.100 | Acquisto di prestazioni socio sanitarie integrate da strutture ubicate in altre province della Regione: di cui per Hospice pubblici | €. | 0 | | 0 | | | | |
| 50201110020090 | 4.20.10.10.110.010.20.110 | Acquisto di prestazioni socio sanitarie integrate da strutture ubicate in altre province della Regione: di cui per cure intermedie pubbliche | €. | 267,772 | 297,266 | 29,494 | | | | |
| 50201110020100 | 4.20.10.10.110.010.20.120 | Acquisto di prestazioni di Cure Palliative Domiciliari verso Altre ATS (gestite da ASST) | €. | 9,864 | 4,283 | (5,581) | | | | |
| 50201110020110 | 4.20.10.10.110.010.20.130 | Acquisto di prestazioni di Cure Palliative Domiciliari da Strutture Pubbliche (non Intercompany) ubicate in altre province della Regione | €. | 0 | | 0 | | | | |
| 50201110020120 | 4.20.10.10.110.010.20.140 | Acquisto di prestazioni di Cure Palliative Residenziali verso Altre ATS della Regione (gestite da ASST) | €. | 39,427 | 28,758 | (10,669) | | | | |
| 50201110020130 | 4.20.10.10.110.010.20.150 | Acquisto di prestazioni di Cure Palliative Residenziali da Strutture Pubbliche (non Intercompany) ubicate in altre province della Regione | €. | 0 | | 0 | | | | |
| 50201110030010 | 4.20.10.10.110.010.30.010 | Acquisto di prestazioni socio sanitarie integrate da strutture ubicate fuori Regione: di cui da RSA pubbliche | €. | 0 | | 0 | | | | |
| 50201110030020 | 4.20.10.10.110.010.30.020 | Acquisto di prestazioni socio sanitarie integrate da strutture ubicate fuori Regione: di cui da strutture per disabili pubbliche | €. | 0 | | 0 | | | | |
| 50201110030030 | 4.20.10.10.110.010.30.025 | Acquisto di prestazioni socio sanitarie a rilevanza sanitaria erogate da strutture pubbliche ubicate fuori Regione - (Extraregione) | €. | 0 | | 0 | | | | |
| 50201110030050 | 4.20.10.10.110.010.30.040 | Acquisto di prestazioni Cure Palliative Domiciliari da Strutture Pubbliche ubicate Fuori Regione | | 1,573 | | (1,573) | | | | |
| 50201110030060 | 4.20.10.10.110.010.30.050 | Acquisto di prestazioni Cure Palliative Residenziali da Strutture Pubbliche ubicate Fuori Regione | | 0 | 2,100 | 2,100 | | | | |
| 50201110030070 | 4.20.10.10.110.010.30.060 | Acquisto di prestazioni ADI da Strutture Pubbliche ubicate Fuori Regione | | 1,146 | 6,262 | 5,116 | | | | |
| 50201110040010 | 4.20.10.10.110.010.40.010 | Acquisto di prestazioni socio sanitarie integrate da strutture ubicate fuori Regione: di cui per Hospice pubblici | €. | 0 | 0 | 0 | 0 | 0 | 0 | 0 |
| 50201110040030 | 4.20.10.10.110.010.40.030 | Acquisto di prestazioni di assistenza domiciliare integrata ADI) - voucher sociosanitario da pubblico | €. | 0 | 672 | 672 | 0 | | | |
| 50201110040040 | 4.20.10.10.110.010.40.040 | Acquisto servizi socio assistenziali da pubblico | €. | 0 | | 0 | | | | |
| 50201110040050 | 4.20.10.10.110.010.40.050 | Acquisto di voucher sociosanitari da ATS/ASST/Fondazioni della Regione | €. | 0 | 0 | 0 | 0 | 0 | 0 | 0 |
| 50201110050010 | 4.20.10.10.110.010.80.010 | Altri acquisti di prestazioni di servizi socio sanitari da ATS/ASST/Fondazioni della Regione | €. | 0 | | 0 | | | | |
| 50201110050020 | 4.20.10.10.110.010.80.020 | Altri costi per prestazioni di servizi socio sanitari da pubblico | €. | 166 | | (166) | | | | |
| 50201110060010 | 4.20.10.10.110.020.10.010 | Acquisto di prestazioni socio sanitarie integrate da strutture ubicate nel proprio territorio: di cui da RSA private | €. | 95,681,703 | 99,593,680 | 3,911,977 | | | | |
| 50201110060011 | 4.20.10.10.110.020.10.011 | (acquisto di prestazioni socio sanitarie integrate da strutture ubicate all'interno della Regione: di cui da RSA - non intercompany - "RISTORI") | €. | 2,928 | | (2,928) | | | | |
| 50201110060030 | 4.20.10.10.110.020.10.050 | Acquisto di prestazioni socio sanitarie integrate da strutture ubicate nel proprio territorio: di cui da C.D.I. privati | €. | 3,622,812 | 4,543,949 | 921,137 | | | | |
| 50201110060035 | 4.20.10.10.110.020.10.051 | (acquisto di prestazioni socio sanitarie integrate da strutture ubicate all'interno della Regione: di cui da C.D.I. - non intercompany - "RISTORI") | €. | 1,127,204 | | (1,127,204) | | | | |
| 50201110060040 | 4.20.10.10.110.020.10.060 | Acquisto di prestazioni socio sanitarie integrate da strutture ubicate nel proprio territorio: di cui da R.S.D. private | €. | 12,358,838 | 12,564,795 | 205,957 | | | | |
| 50201110060045 | 4.20.10.10.110.020.10.061 | (acquisto di prestazioni socio sanitarie integrate da strutture ubicate all'interno della Regione: di cui da R.S.D. -non intercompany - "RISTORI") | €. | 0 | | 0 | | | | |
| 50201110060050 | 4.20.10.10.110.020.10.070 | Acquisto di prestazioni socio sanitarie integrate da strutture private ubicate nel proprio territorio: di cui per pazienti ex O.P. di fascia B (al netto delle tariffe di accreditamento) | €. | 0 | | 0 | | | | |
| 50201110060060 | 4.20.10.10.110.020.10.080 | Acquisto di prestazioni socio sanitarie integrate da strutture ubicate nel proprio territorio: di cui da Centri Diurni per persone Disabili (C.D.D.) privati | €. | 7,746,378 | 7,960,336 | 213,958 | | | | |
| 50201110060065 | 4.20.10.10.110.020.10.081 | (acquisto di prestazioni socio sanitarie integrate da strutture ubicate all'interno della Regione: di cui da Centri Diurni per persone Disabili (C.D.D.) - non intercompany - "RISTORI") | €. | 8,565 | | (8,565) | | | | |
| 50201110060070 | 4.20.10.10.110.020.10.090 | Acquisto di prestazioni socio sanitarie integrate da strutture ubicate nel proprio territorio: di cui da Comunità alloggio Socio Sanitarie per persone con disabilità (C.S.S.) private | €. | 2,191,957 | 2,388,289 | 196,332 | | | | |

PUBLIBA

| | | | | | | | | | | |
|---|---|---|---|---|---|---|---|---|---|---|
| 50201110060075 | 4.20.10.10.110.020.10.091 | (acquisto di prestazioni socio sanitarie integrate da strutture ubicate all'interno della Regione: di cui da Comunità alloggio Socio Sanitarie per persone con disabilità (C.S.S.) - non intercompany - "RISTORI") | €. | 0 | | 0 | | | | |
| 50201110060080 | 4.20.10.10.110.020.10.100 | Acquisto di prestazioni socio sanitarie integrate da strutture ubicate nel proprio territorio: di cui da Hospice privati | €. | 0 | 0 | 0 | 0 | 0 | 0 | 0 |
| 50201110060085 | 4.20.10.10.110.020.10.101 | (Acquisto di prestazioni da servizi residenziali e semiresidenziali area dipendenze ubicate all'interno della Regione - non intercompany - "RISTORI") | €. | 0 | | 0 | | | | |
| 50201110060090 | 4.20.10.10.110.020.10.110 | Acquisto di prestazioni socio sanitarie integrate da strutture ubicate nel proprio teritorio: di cui per cure intermedie private | €. | 9,577,670 | 9,444,319 | (133,351) | | | | |
| 50201110060095 | 4.20.10.10.110.020.10.111 | (acquisto di prestazioni socio sanitarie integrate da strutture ubicate all'interno della Regione: di cui per cure intermedie - non intercompany - "RISTORI") | €. | 203,127 | | (203,127) | | | | |
| 50201110060100 | 4.20.10.10.110.020.10.120 | Acquisto di prestazioni di Cure Palliative Domiciliari da Strutture Private ubicate nel proprio territorio | €. | 3,183,025 | 4,150,256 | 967,231 | | | | |
| 50201110060110 | 4.20.10.10.110.020.10.130 | Acquisto di prestazioni di Cure Palliative Residenziali da Strutture Private ubicate nel proprio territorio | €. | 5,807,678 | 6,349,149 | 541,471 | | | | |
| 50201110070010 | 4.20.10.10.110.020.20.010 | Acquisto di prestazioni socio sanitarie integrate da strutture ubicate in altre province della Regione: di cui da RSA private | €. | 4,848,810 | 4,831,713 | (17,097) | | | | |
| 50201110070030 | 4.20.10.10.110.020.20.050 | Acquisto di prestazioni socio sanitarie integrate da strutture ubicate in altre province della Regione: di cui da C.D.I. privati | €. | 112,618 | 107,312 | (5,306) | | | | |
| 50201110070040 | 4.20.10.10.110.020.20.060 | Acquisto di prestazioni socio sanitarie integrate da strutture ubicate in altre province della Regione: di cui da R.S.D. private | €. | 6,559,189 | 6,787,590 | 228,401 | | | | |
| 50201110070050 | 4.20.10.10.110.020.20.070 | Acquisto di prestazioni socio sanitarie integrate da strutture private ubicate in altre province della Regione: di cui per pazienti ex O.P. di fascia B (al netto delle tariffe di accreditamento) | €. | 0 | | 0 | | | | |
| 50201110070060 | 4.20.10.10.110.020.20.080 | Acquisto di prestazioni socio sanitarie integrate da strutture ubicate in altre province della Regione: di cui da Centri Diurni per persone Disabili (C.D.D.) privati | €. | 121,107 | 121,435 | 328 | | | | |
| 50201110070070 | 4.20.10.10.110.020.20.090 | Acquisto di prestazioni socio sanitarie integrate da strutture ubicate in altre province della Regione: di cui da Comunità alloggio Socio Sanitarie per persone con disabilità (C.S.S.) private | €. | 202,482 | 212,169 | 9,687 | | | | |
| 50201110070080 | 4.20.10.10.110.020.20.100 | Acquisto di prestazioni socio sanitarie integrate da strutture ubicate in altre province della Regione: di cui da Hospice privati | €. | 0 | 0 | 0 | 0 | 0 | 0 | 0 |
| 50201110070090 | 4.20.10.10.110.020.20.110 | Acquisto di prestazioni socio sanitarie integrate da strutture ubicate in altre province della Regione: di cui per cure intermedie private | €. | 359,025 | 456,163 | 97,138 | | | | |
| 50201110070100 | 4.20.10.10.110.020.20.120 | Acquisto di prestazioni socio sanitarie integrate da RSA gestite da ASST ATS/ASST/Fondazioni della Regione | €. | 0 | | 0 | | | | |
| 50201110070110 | 4.20.10.10.110.020.20.130 | Acquisto di prestazioni socio sanitarie integrate da CDI gestiti da ASST ATS/ASST/Fondazioni della Regione | €. | 0 | | 0 | | | | |
| 50201110070120 | 4.20.10.10.110.020.20.140 | Acquisto di prestazioni socio sanitarie integrate da RSD gestite da ASST ATS/ASST/Fondazioni della Regione | €. | 1,182,685 | 1,206,548 | 23,863 | | | | |
| 50201110070130 | 4.20.10.10.110.020.20.150 | Acquisto di prestazioni socio sanitarie integrate da CDD gestiti da ASST ATS/ASST/Fondazioni della Regione | €. | 0 | | 0 | | | | |
| 50201110070140 | 4.20.10.10.110.020.20.160 | Acquisto di prestazioni socio sanitarie integrate da hospice gestiti da ASST ATS/ASST/Fondazioni della Regione | €. | 0 | 0 | 0 | 0 | 0 | 0 | 0 |
| 50201110070150 | 4.20.10.10.110.020.20.161 | Acquisto di prestazioni di Assistenza domiciliare integrata ADI) gestiti da ASST verso ATS di appartenenza | €. | 2,886,059 | 3,148,968 | 262,909 | | | | |
| 50201110070160 | 4.20.10.10.110.020.20.162 | Acquisto di prestazioni di Assistenza domiciliare integrata ADI) gestiti da ASST verso altre ATS della Regione | €. | 472 | 655 | 183 | | | | |
| 50201110070170 | 4.20.10.10.110.020.20.163 | Acquisto di Altre prestazioni sanitarie e sociosanitarie a rilevanza sanitaria (UCP Domiciliare) da ASST verso ATS di appartenenza | €. | 0 | | 0 | | | | |
| 50201110070180 | 4.20.10.10.110.020.20.164 | Acquisto di Altre prestazioni sanitarie e sociosanitarie a rilevanza sanitaria (UCP Domiciliare) da ASST verso altre ATS della Regione | €. | 0 | | 0 | | | | |
| 50201110070190 | 4.20.10.10.110.020.20.170 | Acquisto di prestazioni di Cure Palliative Domiciliari da Strutture Private ubicate in altre province della Regione | €. | 15,706 | 15,745 | 39 | | | | |
| 50201110070195 | 4.20.10.10.110.020.20.171 | (Acquisto di prestazioni di Cure Palliative Domiciliari da Strutture Private ubicate all'interno della Regione - non intercompany - "RISTORI") | €. | 48,063 | | (48,063) | | | | |
| 50201110070200 | 4.20.10.10.110.020.20.180 | Acquisto di prestazioni di Cure Palliative Residenziali da Strutture Private ubicate in altre province della Regione | €. | 741,190 | 992,859 | 251,669 | | | | |
| 50201110070201 | 4.20.10.10.110.020.20.181 | (Acquisto di prestazioni di Cure Palliative Residenziali da Strutture Private ubicate all'interno della Regione - non intercompany - "RISTORI") | €. | 0 | | 0 | | | | |
| 50201110080010 | 4.20.10.10.110.020.30.010 | Acquisto di prestazioni socio sanitarie integrate da strutture ubicate fuori Regione: di cui da RSA private | €. | 19,462 | 17,827 | (1,635) | | | | |
| 50201110080020 | 4.20.10.10.110.020.30.020 | Acquisto di prestazioni socio sanitarie integrate da strutture ubicate fuori Regione: di cui da strutture per disabili private | €. | 261,679 | 227,550 | (34,129) | | | | |

BOZZA

| | | | | | | | | | | |
|---|---|---|---|---|---|---|---|---|---|---|
| 50201110080030 | 4.20.10.10.110.020.30.030 | Acquisto di prestazioni socio sanitarie integrate da strutture ubicate fuori Regione: di cui da Hospice privati | €. | 0 | 0 | 0 | 0 | 0 | 0 | 0 |
| 50201110080050 | 4.20.10.10.110.020.30.040 | Acquisto di prestazioni Cure Palliative Domiciliari da Strutture Private ubicate Fuori Regione | €. | 0 | | 0 | | | | |
| 50201110080060 | 4.20.10.10.110.020.30.050 | Acquisto di prestazioni Cure Palliative Residenziali da Strutture Private ubicate Fuori Regione | €. | 0 | | 0 | | | | |
| 50201110080070 | 4.20.10.10.110.020.30.060 | Acquisto di prestazioni ADI da Strutture Private ubicate Fuori Regione | €. | 0 | | 0 | | | | |
| 50201110090010 | 4.20.10.10.110.020.40.010 | Acquisto di servizi di assistenza domiciliare integrata ADI) da privato) | €. | 6,317,101 | 6,787,313 | 470,212 | | | | |
| 50201110090015 | 4.20.10.10.110.020.40.015 | (acquisto di servizi di assistenza domiciliare integrata (ADI) da privato ubicate all'interno della Regione - non intercompany "RISTORI") | €. | 49,329 | | (49,329) | | | | |
| 50201110090020 | 4.20.10.10.110.020.40.020 | Acquisto di prestazioni di assistenza domiciliare integrata ADI) - voucher sociosanitario da privato | €. | 0 | 0 | 0 | 0 | 0 | 0 | 0 |
| 50201110100010 | 4.20.10.10.110.020.50.010 | Acquisto di prestazioni da servizi residenziali e semiresidenziali area dipendenze ubicate sul proprio territorio (da privato) | €. | 3,008,008 | 3,517,806 | 509,798 | | | | |
| 50201110100020 | 4.20.10.10.110.020.50.020 | Acquisto di prestazioni da servizi residenziali e semiresidenziali area dipendenze ubicate in altri territori della Regione (da privato) | €. | 3,403,066 | 3,400,829 | (2,237) | | | | |
| 50201110100030 | 4.20.10.10.110.020.50.030 | Acquisto di prestazioni da servizi residenziali e semiresidenziali area dipendenze ubicate fuori Regione (da privato) | €. | 163,515 | 58,830 | (104,685) | | | | |
| 50201110110010 | 4.20.10.10.110.020.60.010 | Acquisto di prestazioni da servizi multidisciplinari integrati (dipendenze) privati ubicati sul proprio territorio | €. | 3,762,838 | 3,792,040 | 29,202 | | | | |
| 50201110110020 | 4.20.10.10.110.020.60.020 | Acquisto di prestazioni da servizi multidisciplinari integrati (dipendenze) privati ubicati in altre province della Regione | €. | 99,849 | 115,043 | 15,194 | | | | |
| 50201110110030 | 4.20.10.10.110.020.60.030 | Acquisto di prestazioni socio sanitarie integrate da strutture ubicate nel proprio teritorio: di cui per Servizio Residenziale Terapeutico Riabilitativo per Minori SRM privati | €. | 0 | | 0 | | | | |
| 50201110110035 | 4.20.10.10.110.020.60.035 | (Acquisto di prestazioni socio sanitarie integrate da strutture ubicate all'interno della Regione: di cui per Servizio Residenziale Terapeutico Riabilitativo per Minori SRM - non intercompany - "RISTORI") | €. | 0 | | 0 | | | | |
| 50201110110040 | 4.20.10.10.110.020.60.040 | Acquisto di prestazioni socio sanitarie integrate da strutture ubicate in altre ATS: di cui per Servizio Residenziale Terapeutico Riabilitativo per Minori SRM privati | €. | 723,502 | 641,143 | (82,359) | | | | |
| 50201110120010 | 4.20.10.10.110.020.65.010 | Acquisto di prestazioni socio sanitarie integrate da consultori familiari privati ubicati sul proprio territorio (prestazioni tariffate) | €. | 3,653,863 | 3,578,650 | (75,213) | | | | |
| 50201110120020 | 4.20.10.10.110.020.65.015 | Riconoscimento funzioni ai consultori familiari privati ubicati sul proprio territorio) | €. | 396,943 | 405,346 | 8,403 | | | | |
| 50201110120030 | 4.20.10.10.110.020.65.020 | Acquisto di prestazioni socio sanitarie integrate da consultori familiari privati ubicati in altre province della Regione | €. | 39,320 | 45,763 | 6,443 | | | | |
| 50201110120035 | 4.20.10.10.110.020.65.025 | (acquisto di prestazioni socio sanitarie integrate da consultori familiari ubicati all'interno della Regione - non intercompany - "RISTORI") | €. | 0 | | 0 | | | | |
| 50201120000000 | 4.20.10.10.120.000.00.000 | **B.2.A.12) Compartecipazione al personale per att. Libero-prof. (intramoenia) - Totale** | €. | **264,682** | **395,795** | **131,113** | **0** | **0** | **147,863** | **0** |

| *COD_COGE_NI* | *COD_COGE_old* | *Descrizione* | | *Valore Netto al 31/12/2021* | *Valore Netto al 31/12/2022* | *Variazione* | *Costi da utilizzo contributi 2022* | *Costi da utilizzo contributi DI CUI SOCIO-SAN* | *Costi da contributi 2022* | *Costi da contributi DI CUI SOCIO-SAN* |
|---|---|---|---|---|---|---|---|---|---|---|
| 50201120020000 | 4.20.10.10.120.012.00.000 | Compart. al personale att. libera professione ex art. 55 c.1 lett. a) - b) Ccnl - Area Specialistica | €. | 1,014 | 0 | (1,014) | | | | |
| 50201120030000 | 4.20.10.10.120.015.00.000 | Compart. al personale att. libera professione ex art. 55 c.1 lett. a) - b) Ccnl - Area sanità pubblica | €. | 12,115 | 11,717 | (398) | | | | |
| 50201120040000 | 4.20.10.10.120.020.00.000 | Servizi di consulenza sanitaria in area pagamento (art. 55 c.1 lett. c) d) ed ex art. 57-58 CCNL | €. | 13,785 | 12,321 | (1,464) | | | | |
| 50201120050000 | 4.20.10.10.120.025.00.000 | Servizi di consulenza sanitaria in area pagamento (art. 55 c.1 lett. c) d) ed ex art. 57-58 CCNL) - attività v/ATS-ASST-Fondazioni della Regione | €. | 0 | 0 | 0 | | | | |
| 50201120060000 | 4.20.10.10.120.030.00.000 | Servizi di consulenza sanitaria in area pagamento (art. 55 c.2 CCNL) | €. | 237,768 | 371,757 | 133,989 | | | 147,863 | |
| 50201120090000 | 4.20.10.10.120.045.00.000 | Costi per prestazioni sanitarie intramoenia - Altro | €. | 0 | 0 | 0 | | | | |

BOZZA

| | | | | | | | | | | |
|---|---|---|---|---|---|---|---|---|---|---|
| 50201130000000 | 4.20.10.10.130.000.00.000 | **B.2.A.13) Rimborsi, assegni e contributi sanitari - Totale** | €. | **3,198,778** | ***10,257,054*** | ***7,058,276*** | **1,831,277** | **-** | **1,482,861** | **-** |

| *COD_COGE_NI* | *COD_COGE_old* | *Descrizione* | | *Valore Netto al 31/12/2021* | *Valore Netto al 31/12/2022* | *Variazione* | *Costi da utilizzo contributi 2022* | *Costi da utilizzo contributi DI CUI SOCIO-SAN* | *Costi da contributi 2022* | *Costi da contributi DI CUI SOCIO-SAN* |
|---|---|---|---|---|---|---|---|---|---|---|
| 50201130010010 | 4.20.10.10.130.010.10.000 | Contributi ad associazioni di volontariato | €. | 0 | | *0* | | | | |
| 50201130010020 | 4.20.10.10.130.010.15.000 | Contributi/Rimborsi per cure all'estero | €. | 23,843 | 33,389 | *9,546* | | | | |
| 50201130010030 | 4.20.10.10.130.010.20.000 | Contributi/Rimborsi per assistenza indiretta | €. | 0 | 125 | *125* | | | | |
| 50201130010040 | 4.20.10.10.130.010.25.000 | Contributi obbligatori Legge 210/92 | €. | 2,330,155 | 2,212,817 | *(117,338)* | 729,956 | | 1,482,861 | |
| 50201130010050 | 4.20.10.10.130.010.30.000 | Altre Contribuzioni Passive e sussidi) | €. | 666,643 | 7,822,927 | *7,156,284* | 913,525 | | | |
| 50201130010060 | 4.20.10.10.130.010.35.000 | Altre Contribuzioni Passive e sussidi verso altre ATS/ASST/Fondazioni della Regione | €. | 178,137 | 187,796 | *9,659* | 187,796 | | | |
| 50201130010070 | 4.20.10.10.130.010.40.000 | Altre Contribuzioni Passive e sussidi verso GSA della Regione) | €. | 0 | | *0* | | | | |

| | | | | | | | | | | |
|---|---|---|---|---|---|---|---|---|---|---|
| 50201140000000 | 4.20.10.10.140.000.00.000 | **B.2.A.14) Consulenze, Collaborazioni, Interinale e altre prestazioni di lavoro sanitarie e sociosanitarie - Totale** | €. | **2,215,870** | ***954,627*** | ***(1,261,243)*** | **833,249** | **-** | **-** | **-** |

| *COD_COGE_NI* | *COD_COGE_old* | *Descrizione* | | *Valore Netto al 31/12/2021* | *Valore Netto al 31/12/2022* | *Variazione* | *Costi da utilizzo contributi 2022* | *Costi da utilizzo contributi DI CUI SOCIO-SAN* | *Costi da contributi 2022* | *Costi da contributi DI CUI SOCIO-SAN* |
|---|---|---|---|---|---|---|---|---|---|---|
| 50201140010010 | 4.20.10.10.140.010.10.000 | Consulenze sanitarie da ATS/ASST/Fondazioni della Regione | €. | 0 | | *0* | | | | |
| 50201140010040 | 4.20.10.10.140.010.25.000 | Consulenze sanitarie da altri enti pubblici | €. | 0 | | *0* | | | | |
| 50201140010070 | 4.20.10.10.140.010.40.000 | Consulenze sanitarie da terzi | €. | 2,083,958 | 929,008 | *(1,154,950)* | 825,560 | | | |
| 50201140010080 | 4.20.10.10.140.010.42.000 | Consulenze sanitarie da terzi Assi | €. | 0 | | *0* | | | | |
| 50201140010090 | 4.20.10.10.140.010.45.000 | Consulenze socio-sanitarie da terzi | €. | 0 | | *0* | | | | |
| 50201140020010 | 4.20.10.10.140.020.10.000 | Collaborazioni coordinate e continuative - area sanitaria | €. | 93,842 | 0 | *(93,842)* | | | | |
| 50201140020060 | 4.20.10.10.140.020.35.000 | Prestazioni lavoro interinale (sanitario) - da terzi) | €. | 8,989 | 7,689 | *(1,300)* | 7,689 | | | |
| 50201140020100 | 4.20.10.10.140.020.55.000 | Prestazioni occasionali e altre prestazioni di lavoro sanitarie da terzi | €. | 0 | | *0* | | | | |
| 50201140030010 | 4.20.10.10.140.030.10.000 | Rimborso degli oneri stipendiali del personale sanitario che presta servizio in azienda in posizione di comando in ATS/ASST/Fondazioni della Regione) | €. | 29,081 | 17,930 | *(11,151)* | | | | |
| 50201140030020 | 4.20.10.10.140.030.20.000 | Rimborso degli oneri stipendiali del personale sanitario che presta servizio in azienda in posizione di comando in altri Enti pubblici e Università) | €. | 0 | | *0* | | | | |
| 50201140030040 | 4.20.10.10.140.030.40.000 | Rimborso degli oneri stipendiali del personale sanitario che presta servizio in azienda in posizione di comando da Aziende di altre Regioni) | €. | 0 | | *0* | | | | |

| | | | | | | | | | | |
|---|---|---|---|---|---|---|---|---|---|---|
| 50201150000000 | 4.20.10.10.150.000.00.000 | **B.2.A.15) Altri servizi sanitari e sociosanitari a rilevanza sanitaria - Totale** | €. | **58,648,657** | ***33,773,554*** | ***(24,875,103)*** | **12,322,016** | **272,347** | **38,965** | **38,965** |

| *COD_COGE_NI* | *COD_COGE_old* | *Descrizione* | | *Valore Netto al 31/12/2021* | *Valore Netto al 31/12/2022* | *Variazione* | *Costi da utilizzo contributi 2022* | *Costi da utilizzo contributi DI CUI SOCIO-SAN* | *Costi da contributi 2022* | *Costi da contributi DI CUI SOCIO-SAN* |
|---|---|---|---|---|---|---|---|---|---|---|
| 50201150010010 | 4.20.10.10.150.010.10.000 | Altre prestazioni per servizi sanitari da ATS/ASST/Fondazioni della Regione | €. | 32,911,889 | 2,020,237 | *(30,891,652)* | | | 0 | |
| 50201150010020 | 4.20.10.10.150.010.15.000 | Altre prestazioni per servizi socio sanitari da ATS/ASST/Fondazioni della Regione | €. | 0 | | *0* | | | | |

RIBA

| | | | | | | | | | | |
|---|---|---|---|---|---|---|---|---|---|---|
| 50201150010030 | 4.20.10.10.150.010.17.000 | Altre prestazioni per servizi socio sanitari da terzi Assi | €. | 0 | 0 | 0 | 0 | 0 | 0 | 0 |
| 50201150010040 | 4.20.10.10.150.010.20.000 | Altre prestazioni per servizi sanitari da pubblico | €. | 36,942 | 206,938 | *169,996* | | | | |
| 50201150010041 | 4.20.10.10.150.010.21.000 | (Costi per tamponi v/ATS/ASST/IRCCS) | €. | 0 | 7,374,362 | *7,374,362* | 7,374,362 | | | |
| 50201150010042 | 4.20.10.10.150.010.22.000 | (Costi per vaccinazioni v/ASST/IRCCS del territorio) | €. | 0 | 2,702,034 | *2,702,034* | | | | |
| 50201150010043 | 4.20.10.10.150.010.23.000 | Altre prestazioni per Nuove Reti Sanitarie da ATS/ASST/Fondazioni della Regione | €. | 0 | 9,360 | *9,360* | | | | |
| 50201150010044 | 4.20.10.10.150.010.24.000 | Altre prestazioni per subacuti da ATS/ASST/Fondazioni della Regione | €. | 0 | 2,983,392 | *2,983,392* | | | | |
| 50201150010050 | 4.20.10.10.150.010.25.000 | Altre prestazioni per servizi socio sanitari da pubblico | €. | 845,225 | 1,056,832 | *211,607* | | | 38,940 | 38,940 |
| 50201150010070 | 4.20.10.10.150.010.35.000 | Altre prestazioni per servizi sanitari da Extraregione | €. | 0 | | *0* | | | | |
| 50201150020010 | 4.20.10.10.150.020.10.000 | Altre prestazioni per servizi sanitari da terzi | €. | 17,361,273 | 9,383,719 | *(7,977,554)* | 4,675,307 | | | |
| 50201150020020 | 4.20.10.10.150.020.15.000 | Altre prestazioni per servizi socio sanitari da terzi | €. | 5,577,973 | 6,051,759 | *473,786* | 272,347 | 272,347 | 25 | 25 |
| 50201150020050 | 4.20.10.10.150.020.30.000 | Servizi sanitari appaltati o in "service" da terzi | €. | 0 | | *0* | | | | |
| 50201150020070 | 4.20.10.10.150.020.40.000 | (Altre prestazioni per servizi sanitari da privati - "RISTORI") | €. | 0 | | *0* | | | | |
| 50201150020080 | 4.20.10.10.150.020.50.000 | (Altre prestazioni per servizi socio sanitari - non intercompany - "RISTORI") | €. | 42,139 | | *(42,139)* | | | | |
| 50201150030000 | 4.20.10.10.150.900.10.000 | Costi per servizi sanitari - Mobilità internazionale passiva | €. | 0 | | *0* | | | | |
| 50201150030010 | 4.20.10.10.150.900.10.100 | Ricoveri Costi - Mobilità passiva internazionale) | €. | 1,695,179 | 1,796,267 | *101,088* | | | | |
| 50201150030020 | 4.20.10.10.150.900.10.200 | Ambulatoriale Costi - Mobilità passiva internazionale) | €. | 178,037 | 188,654 | *10,617* | | | | |
| 50201150030030 | 4.20.10.10.150.900.10.300 | Altre prestazioni sanitarie Costi - Mobilità passiva internazionale) | €. | 0 | 0 | *0* | | | | |
| 50201150030040 | 4.20.10.10.150.900.10.400 | Ricoveri Costi - Mobilità passiva internazionale rilevata dalle ATS verso le ASST/IRCCS della Regione) | €. | 0 | | *0* | | | | |
| 50201150030050 | 4.20.10.10.150.900.10.500 | Ambulatoriale Costi - Mobilità passiva internazionale rilevata dalle ATS verso le ASST/IRCCS della Regione | €. | 0 | | *0* | | | | |
| 50201150030060 | 4.20.10.10.150.900.10.600 | Altre prestazioni sanitarie Costi - Mobilità passiva internazionale rilevata dalle ATS verso le ASST/IRCCS della Regione | €. | 0 | | *0* | | | | |
| 50201150030070 | 4.20.10.10.150.900.10.302 | Costi per prestazioni sanitarie erogate da aziende sanitarie estere (fatturate direttamente) | €. | 0 | | *0* | | | | |

| | | | | *Valore Netto al 31/12/2021* | *Valore Netto al 31/12/2022* | *Variazione* | *Costi da utilizzo contributi 2022* | ***Costi da utilizzo contributi DI CUI SOCIO-SAN*** | ***Costi da contributi 2022*** | ***Costi da contributi DI CUI SOCIO-SAN*** |
|---|---|---|---|---|---|---|---|---|---|---|
| 50202000000000 | 4.20.10.20.000.000.00.000 | **B.2.B) Acquisti di servizi non sanitari - Totale** | €. | **10,366,466** | **11,919,645** | ***1,553,179*** | 1,994,345 | **0** | **3,330,176** | **0** |
| 50202010000000 | 4.20.10.20.010.000.00.000 | **B.2.B.1) Servizi non sanitari -Totale** | €. | ***9,666,852*** | ***11,632,865*** | ***1,966,013*** | ***1,930,992*** | ***0*** | ***3,330,176*** | ***0*** |

| *COD_COGE_NI* | *COD_COGE_old* | *Descrizione* | | *Valore Netto al 31/12/2021* | *Valore Netto al 31/12/2022* | *Variazione* | *Costi da utilizzo contributi 2022* | ***Costi da utilizzo contributi DI CUI SOCIO-SAN*** | ***Costi da contributi 2022*** | ***Costi da contributi DI CUI SOCIO-SAN*** |
|---|---|---|---|---|---|---|---|---|---|---|
| 50202010010000 | 4.20.10.20.010.010.10.000 | Lavanderia | €. | 22,561 | 21,741 | *(820)* | | | | |
| 50202010020000 | 4.20.10.20.010.010.15.000 | Pulizia | €. | 589,738 | 458,010 | *(131,728)* | | | | |
| 50202010030000 | 4.20.10.20.010.010.20.000 | Mensa | €. | 748,383 | 760,230 | 11,847 | 0 | 0 | 0 | 0 |
| 50202010030010 | 4.20.10.20.010.010.21.000 | Mensa dipendenti | €. | 748,383 | 760,230 | *11,847* | | | | |
| 50202010030020 | 4.20.10.20.010.010.22.000 | Ticket restaurant dipendenti | €. | 0 | | *0* | | | | |

RIS.CUP.IBIX

| | | | | | | | | | | |
|---|---|---|---|---|---|---|---|---|---|---|
| 50202010030030 | 4.20.10.20.010.010.23.000 | Mensa degenti | €. | 0 | | 0 | | | | |
| 50202010040000 | 4.20.10.20.010.010.25.000 | Riscaldamento | €. | 652,964 | 512,507 | (140,457) | 40,474 | | | |
| 50202010050000 | 4.20.10.20.010.010.30.000 | Servizi di elaborazione dati | €. | 375,418 | 396,796 | 21,378 | | | | |
| 50202010060000 | 4.20.10.20.010.010.35.000 | Trasporti non sanitari (se non addebitati in fattura dai fornitori di materie e merci) | €. | 1,253 | 1,576 | 323 | | | | |
| 50202010070000 | 4.20.10.20.010.010.40.000 | Smaltimento rifiuti | €. | 12,995 | 16,931 | 3,936 | | | | |
| 50202010080010 | 4.20.10.20.010.020.10.000 | Utenze telefoniche | €. | 305,434 | 264,162 | (41,272) | 24,660 | | | |
| 50202010080020 | 4.20.10.20.010.020.20.000 | Utenze elettricità | €. | 231,812 | 354,999 | 123,187 | | | | |
| 50202010080030 | 4.20.10.20.010.020.30.000 | Acqua, gas, combustibile) | €. | 59,769 | 52,581 | (7,188) | | | | |
| 50202010080040 | 4.20.10.20.010.020.40.000 | Servizi esterni di vigilanza | €. | 6,570 | 14,945 | 8,375 | | | | |
| 50202010080050 | 4.20.10.20.010.020.80.000 | Altre Utenze) | €. | 0 | | 0 | | | | |
| 50202010090010 | 4.20.10.20.010.030.10.000 | Assicurazioni: Premi per R.C. Professionale) | €. | 0 | | 0 | | | | |
| 50202010090020 | 4.20.10.20.010.030.20.000 | Assicurazioni: Altri premi) | €. | 747,956 | 742,954 | (5,002) | | | | |
| 50202010100010 | 4.20.10.20.010.040.10.000 | Acquisto di altri servizi non sanitari da ATS/ASST/Fondazioni della Regione | €. | 171,767 | 223,797 | 52,030 | | | | |
| 50202010100020 | 4.20.10.20.010.040.20.000 | Acquisto di altri servizi non sanitari da pubblico) | €. | 0 | | 0 | | | | |
| 50202010110010 | 4.20.10.20.010.050.10.000 | Servizi postali e telex | €. | 431,560 | 529,804 | 98,244 | | | | |
| 50202010110020 | 4.20.10.20.010.050.15.000 | Pubblicità e promozione | €. | 9,020 | 25,281 | 16,261 | | | | |
| 50202010110030 | 4.20.10.20.010.050.20.000 | Rimborso spese di viaggio e soggiorno) | €. | 992 | 3,077 | 2,085 | | | | |
| 50202010110040 | 4.20.10.20.010.050.25.000 | Altri servizi non sanitari acquistati in "Service") | €. | 0 | | 0 | | | | |
| 50202010110050 | 4.20.10.20.010.050.80.000 | Altri servizi non sanitari) | €. | 5,298,660 | 7,253,474 | 1,954,814 | 1,865,858 | | 3,330,176 | |
| 50202020000000 | 4.20.10.20.020.000.00.000 | **B.2.B.2) Consulenze, Collaborazioni, Interinale e altre prestazioni di lavoro non sanitarie - Totale** | €. | **623,093** | ***194,386*** | ***(428,707)*** | **28,231** | - | - | - |

| *COD_COGE_NI* | *COD_COGE_old* | *Descrizione* | | *Valore Netto al 31/12/2021* | *Valore Netto al 31/12/2022* | *Variazione* | *Costi da utilizzo contributi 2022* | ***Costi da utilizzo contributi DI CUI SOCIO-SAN*** | ***Costi da contributi 2022*** | ***Costi da contributi DI CUI SOCIO-SAN*** |
|---|---|---|---|---|---|---|---|---|---|---|
| 50202020010010 | 4.20.10.20.020.010.10.010 | Consulenze non sanitarie da ATS/ASST/Fondazioni della Regione | €. | 0 | | 0 | | | | |
| 50202020010020 | 4.20.10.20.020.010.10.020 | Consulenze non sanitarie da altri enti pubblici | €. | 0 | | 0 | | | | |
| 50202020020010 | 4.20.10.20.020.010.20.010 | Servizi per consulenze Amministrative - da privato | €. | 0 | | 0 | | | | |
| 50202020020020 | 4.20.10.20.020.010.20.020 | Servizi per consulenze Tecniche - da privato | €. | 123,877 | 10,000 | (113,877) | | | | |
| 50202020020030 | 4.20.10.20.020.010.20.030 | Servizi per consulenze Legali - da privato | €. | 242,033 | 150,532 | (91,501) | | | | |
| 50202020020040 | 4.20.10.20.020.010.20.040 | Servizi per consulenze Notarili - da privato | €. | 0 | | 0 | | | | |

RIS.CRIBA

| | | | | | | | | | | |
|---|---|---|---|---|---|---|---|---|---|---|
| 50202020030010 | 4.20.10.20.020.020.10.000 | Spese per collaborazioni coordinate e continuative Amministrative - da privato | €. | 56,232 | | (56,232) | | | | |
| 50202020030020 | 4.20.10.20.020.020.20.000 | Spese per collaborazioni coordinate e continuative Tecniche - da privato | €. | 0 | | 0 | | | | |
| 50202020030040 | 4.20.10.20.020.020.30.000 | Prestazioni lavoro interinale Amministrativo (non sanitario) - da privato | €. | 148,111 | | (148,111) | | | | |
| 50202020030050 | 4.20.10.20.020.020.40.000 | Prestazioni lavoro interinale Tecnico (non sanitario) - da privato | €. | 30,785 | 33,854 | 3,069 | 28,231 | | | |
| 50202020030060 | 4.20.10.20.020.020.50.000 | Prestazioni occasionali e altre prestazioni di lavoro non sanitarie - da privato | €. | 1,508 | | (1,508) | | | | |
| 50202020030080 | 4.20.10.20.020.020.61.000 | Altre Consulenze non sanitarie da privato - - in attuazione dell'art.79, comma 1 sexies lettera c), del D.L. 112/2008, convertito con legge 133/2008 e della legge 23 dicembre 2009 n. 191) | €. | 0 | 0 | 0 | 0 | 0 | 0 | 0 |
| 50202020040010 | 4.20.10.20.020.030.10.000 | Rimborso degli oneri stipendiali del personale non sanitario che presta servizio in azienda in posizione di comando in ATS/ASST/Fondazioni della Regione) | €. | 20,547 | | (20,547) | | | | |
| 50202020040020 | 4.20.10.20.020.030.20.000 | Rimborso degli oneri stipendiali del personale non sanitario che presta servizio in azienda in posizione di comando in altri Enti pubblici e Università) | €. | 0 | | 0 | | | | |
| 50202020040030 | 4.20.10.20.020.030.30.000 | Rimborso degli oneri stipendiali del personale non sanitario che presta servizio in azienda in posizione di comando dalla Regione Lombardia) | €. | 0 | | 0 | | | | |
| 50202030000000 | 4.20.10.20.030.000.00.000 | **B.2.B.3) Formazione (esternalizzata e non) - Totale** | €. | **76,521** | **92,394** | **15,873** | **35,122** | - | - | - |

| COD_COGE_NI | COD_COGE_old | Descrizione | | Valore Netto al 31/12/2021 | Valore Netto al 31/12/2022 | Variazione | Costi da utilizzo contributi 2022 | Costi da utilizzo contributi DI CUI SOCIO-SAN | Costi da contributi 2022 | Costi da contributi DI CUI SOCIO-SAN |
|---|---|---|---|---|---|---|---|---|---|---|
| 50202030010000 | 4.20.10.20.030.010.00.000 | Formazione esternalizzata da pubblico (Iref, Università, …) | €. | 522 | 7,845 | 7,323 | 3,601 | | | |
| 50202030020000 | 4.20.10.20.030.020.00.000 | Formazione esternalizzata da ATS/ASST/Fondazioni della Regione | €. | 1,530 | 200 | (1,330) | | | | |
| 50202030030000 | 4.20.10.20.030.110.00.000 | Formazione esternalizzata da privato | €. | 74,469 | 84,349 | 9,880 | 31,521 | | | |
| 50202030040000 | 4.20.10.20.030.120.00.000 | Formazione non esternalizzata da privato | €. | 0 | | 0 | | | | |

| | | | | | | | | | | |
|---|---|---|---|---|---|---|---|---|---|---|
| 50300000000000 | 4.20.15.00.000.000.00.000 | **B.3) Manutenzione e riparazione (ordinaria esternalizzata) - Totale** | **€.** | **1,827,331** | **1,979,866** | **152,535** | - | - | - | - |

| COD_COGE_NI | COD_COGE_old | Descrizione | | Valore Netto al 31/12/2021 | Valore Netto al 31/12/2022 | Variazione | Costi da utilizzo contributi 2022 | Costi da utilizzo contributi DI CUI SOCIO-SAN | Costi da contributi 2022 | Costi da contributi DI CUI SOCIO-SAN |
|---|---|---|---|---|---|---|---|---|---|---|
| 50310000000000 | 4.20.15.10.000.000.00.000 | Manutenzione e riparazione ordinaria esternalizzata per immobili e loro pertinenze | €. | 640,926 | 694,883 | 53,957 | | | | |
| 50320000000000 | 4.20.15.15.000.000.00.000 | Manutenzione e riparazione ordinaria esternalizzata per impianti e macchinari | €. | 0 | 15,630 | 15,630 | | | | |
| 50330000000000 | 4.20.15.20.000.000.00.000 | Manutenzione e riparazione ordinaria esternalizzata per mobili e macchine | €. | 110 | 878 | 768 | | | | |
| 50340000000000 | 4.20.15.30.000.000.00.000 | Manutenzione e riparazione ordinaria esternalizzata per attrezzature tecnico-scientifiche sanitarie | €. | 209,420 | 188,196 | (21,224) | | | | |
| 50350000000000 | 4.20.15.40.000.000.00.000 | Manutenzione e riparazione ordinaria esternalizzata per automezzi sanitari | €. | 0 | | 0 | | | | |
| 50360000000000 | 4.20.15.50.000.000.00.000 | Manutenzione e riparazione ordinaria esternalizzata per automezzi non sanitari | €. | 43,619 | 52,395 | 8,776 | | | | |
| 50370000000000 | 4.20.15.80.000.000.00.000 | Altre manutenzioni e riparazioni) | €. | 933,256 | 1,027,884 | 94,628 | | | | |
| 50380000000000 | 4.20.15.90.000.000.00.000 | Manutenzioni e riparazioni da ATS/ASST/Fondazioni della Regione | €. | 0 | | 0 | | | | |

PROPRIETÀ

| | | | | | | | | | | |
|---|---|---|---|---|---|---|---|---|---|---|
| 50400000000000 | 4.20.20.00.000.000.00.000 | **B.4) Godimento di beni di terzi - Totale** | **€.** | **451,054** | **407,149** | ***(43,905)*** | **-** | **-** | **-** | **-** |

| *COD_COGE_NI* | *COD_COGE_old* | *Descrizione* | | *Valore Netto al 31/12/2021* | *Valore Netto al 31/12/2022* | *Variazione* | *Costi da utilizzo contributi 2022* | *Costi da utilizzo contributi DI CUI SOCIO-SAN* | *Costi da contributi 2022* | *Costi da contributi DI CUI SOCIO-SAN* |
|---|---|---|---|---|---|---|---|---|---|---|
| 50410010000000 | 4.20.20.10.010.000.00.000 | Affitti passivi) | €. | 0 | | *0* | | | | |
| 50410020000000 | 4.20.20.10.020.000.00.000 | Spese condominiali | €. | 74,994 | 29,478 | *(45,516)* | | | | |
| 50420010000000 | 4.20.20.20.010.000.00.000 | Canoni di Noleggio sanitari (esclusa protesica) | €. | 13,152 | 6,032 | *(7,120)* | | | | |
| 50420030000000 | 4.20.20.20.020.000.00.000 | Canoni di Noleggio non sanitari | €. | 362,908 | 371,639 | *8,731* | | | | |
| 50430010000000 | 4.20.20.30.010.000.00.000 | Canoni di leasing sanitari | €. | 0 | | *0* | | | | |
| 50430020000000 | 4.20.20.30.020.000.00.000 | Canoni di leasing non sanitari | €. | 0 | | *0* | | | | |
| 50440010000000 | 4.20.20.40.010.000.00.000 | Canoni di project financing | €. | 0 | | *0* | | | | |
| 50450010000000 | 4.20.20.80.010.000.00.000 | Locazioni e noleggi da ATS/ASST/Fondazioni della Regione | €. | 0 | | *0* | | | | |

| | | | | *Valore Netto al 31/12/2021* | *Valore Netto al 31/12/2022* | *Variazione* | *Costi da utilizzo contributi 2022* | *Costi da utilizzo contributi DI CUI SOCIO-SAN* | *Costi da contributi 2022* | *Costi da contributi DI CUI SOCIO-SAN* |
|---|---|---|---|---|---|---|---|---|---|---|
| 50499999999999 | 4.20.25.00.000.000.00.000 | **Costo del Personale (Totale)** | €. | **42,743,725** | ***43,700,941*** | ***957,216*** | **118,315** | **0** | **0** | **0** |

| | | | | | | | | | | |
|---|---|---|---|---|---|---|---|---|---|---|
| 50500000000000 | 4.20.25.10.000.000.00.000 | **B.5 Personale del ruolo sanitario - Totale** | **€.** | **30,533,400** | **31,001,000** | **467,600** | **105,929** | **-** | **-** | **-** |

| *COD_COGE_NI* | *COD_COGE_old* | *Descrizione* | | *Valore Netto al 31/12/2021* | *Valore Netto al 31/12/2022* | *Variazione* | *Costi da utilizzo contributi 2022* | *Costi da utilizzo contributi DI CUI SOCIO-SAN* | *Costi da contributi 2022* | *Costi da contributi DI CUI SOCIO-SAN* |
|---|---|---|---|---|---|---|---|---|---|---|
| 50510010010000 | 4.20.25.10.010.010.00.000 | Ruolo Sanitario - T.INDETERMINATO - - Personale dirigente medico / veterinario - Competenze fisse) | €. | 10,167,172 | 10,233,051 | *65,879* | | | | |
| 50510010020000 | 4.20.25.10.010.020.00.000 | Ruolo Sanitario - T.INDETERMINATO - - Personale dirigente medico / veterinario - Straordinario) | €. | 813,362 | 763,156 | *(50,206)* | | | | |
| 50510010030000 | 4.20.25.10.010.025.00.000 | Ruolo Sanitario - T.INDETERMINATO - - Personale dirigente medico / veterinario - Retr. Posizione) | €. | 1,766,228 | 1,813,370 | *47,142* | | | | |
| 50510010040000 | 4.20.25.10.010.030.00.000 | Ruolo Sanitario - T.INDETERMINATO - - Personale dirigente medico / veterinario - Indennità varie) | €. | 89,345 | 5,519 | *(83,826)* | | | | |
| 50510010050000 | 4.20.25.10.010.040.00.000 | Ruolo Sanitario - T.INDETERMINATO - - Personale dirigente medico / veterinario - Competenze personale comandato) | €. | 178,454 | 193,052 | *14,598* | | | | |
| 50510010060000 | 4.20.25.10.010.050.00.000 | Ruolo Sanitario - T.INDETERMINATO - - Personale dirigente medico / veterinario - Incentivazione (retribuzione di risultato) | €. | 994,082 | 999,068 | *4,986* | | | | |
| 50510010070000 | 4.20.25.10.010.060.00.000 | Ruolo Sanitario - T.INDETERMINATO - - Personale dirigente medico / veterinario - Risorse aggiuntive regionali) | €. | 146,230 | 156,064 | *9,834* | | | | |
| 50510010090000 | 4.20.25.10.010.110.00.000 | Ruolo Sanitario - T.INDETERMINATO - - Personale dirigente medico / veterinario - Oneri sociali*) | €. | 4,013,778 | 4,199,412 | *185,634* | | | | |
| 50510010100000 | 4.20.25.10.010.210.00.000 | Ruolo Sanitario - T.INDETERMINATO - - Personale dirigente medico / veterinario - Accantonamento a TFR) | €. | 0 | 0 | 0 | 0 | 0 | 0 | 0 |
| 50510010120000 | 4.20.25.10.010.800.00.000 | Ruolo Sanitario - T.INDETERMINATO - - Personale dirigente medico / veterinario - Altri costi del personale) | €. | 0 | | *0* | | | | |
| 50510020010000 | 4.20.25.10.012.010.00.000 | Ruolo Sanitario - T.DETERMINATO - - Personale dirigente medico / veterinario - Competenze fisse) | €. | 459,246 | 216,178 | *(243,068)* | | | | |

RLS:CRIBA

| | | | | | | | | | | |
|---|---|---|---|---|---|---|---|---|---|---|
| 50510020020000 | 4.20.25.10.012.020.00.000 | Ruolo Sanitario - T.DETERMINATO - - Personale dirigente medico / veterinario - Straordinario) | €. | 2,962 | 6,000 | 3,038 | | | | |
| 50510020030000 | 4.20.25.10.012.025.00.000 | Ruolo Sanitario - T.DETERMINATO - - Personale dirigente medico / veterinario - Retr. Posizione) | €. | 47,084 | 57,406 | 10,322 | | | | |
| 50510020040000 | 4.20.25.10.012.030.00.000 | Ruolo Sanitario - T.DETERMINATO - - Personale dirigente medico / veterinario - Indennità varie) | €. | 49 | 38 | (11) | | | | |
| 50510020060000 | 4.20.25.10.012.050.00.000 | Ruolo Sanitario - T.DETERMINATO - - Personale dirigente medico / veterinario - Incentivazione (retribuzione di risultato) | €. | 25,335 | 18,000 | (7,335) | | | | |
| 50510020070000 | 4.20.25.10.012.060.00.000 | Ruolo Sanitario - T.DETERMINATO - - Personale dirigente medico / veterinario - Risorse aggiuntive regionali) | €. | 4,840 | 6,000 | 1,160 | | | | |
| 50510020090000 | 4.20.25.10.012.110.00.000 | Ruolo Sanitario - T.DETERMINATO - - Personale dirigente medico / veterinario - Oneri sociali*) | €. | 153,811 | 85,791 | (68,020) | | | | |
| 50510020120000 | 4.20.25.10.012.800.00.000 | Ruolo Sanitario - T.DETERMINATO - - Personale dirigente medico / veterinario - Altri costi del personale) | €. | 0 | | 0 | | | | |
| 50520010010000 | 4.20.25.10.020.010.00.000 | Ruolo Sanitario - T.INDETERMINATO- - Personale dirigente non medico - Competenze fisse) | €. | 891,103 | 892,131 | 1,028 | | | | |
| 50520010020000 | 4.20.25.10.020.020.00.000 | Ruolo Sanitario - T.INDETERMINATO- - Personale dirigente non medico - Straordinario) | €. | 28,655 | 76,578 | 47,923 | | | | |
| 50520010030000 | 4.20.25.10.020.025.00.000 | Ruolo Sanitario - T.INDETERMINATO- - Personale dirigente non medico - Retr. Posizione) | €. | 218,390 | 186,299 | (32,091) | | | | |
| 50520010040000 | 4.20.25.10.020.030.00.000 | Ruolo Sanitario - T.INDETERMINATO- - Personale dirigente non medico - Indennità varie) | €. | 6 | 130 | 124 | | | | |
| 50520010050000 | 4.20.25.10.020.040.00.000 | Ruolo Sanitario - T.INDETERMINATO- - Personale dirigente non medico - Competenze personale comandato) | €. | 0 | | 0 | | | | |
| 50520010060000 | 4.20.25.10.020.050.00.000 | Ruolo Sanitario - T.INDETERMINATO- - Personale dirigente non medico - Incentivazione (retribuzione di risultato) | €. | 82,735 | 101,664 | 18,929 | | | | |
| 50520010070000 | 4.20.25.10.020.060.00.000 | Ruolo Sanitario - T.INDETERMINATO- - Personale dirigente non medico - Risorse aggiuntive regionali) | €. | 14,087 | 18,007 | 3,920 | | | | |
| 50520010090000 | 4.20.25.10.020.110.00.000 | Ruolo Sanitario - T.INDETERMINATO- - Personale dirigente non medico - Oneri sociali*) | €. | 354,468 | 383,021 | 28,553 | | | | |
| 50520010100000 | 4.20.25.10.020.210.00.000 | Ruolo Sanitario - T.INDETERMINATO- - Personale dirigente non medico - Accantonamento a TFR) | €. | 0 | 0 | 0 | 0 | 0 | 0 | 0 |
| 50520010120000 | 4.20.25.10.020.800.00.000 | Ruolo Sanitario - T.INDETERMINATO- - Personale dirigente non medico - Altri costi del personale) | €. | 0 | | 0 | | | | |
| 50520020010000 | 4.20.25.10.022.010.00.000 | Ruolo Sanitario - T.DETERMINATO - - Personale dirigente non medico - Competenze fisse) | €. | 0 | 44,801 | 44,801 | | | | |
| 50520020020000 | 4.20.25.10.022.020.00.000 | Ruolo Sanitario - T.DETERMINATO - - Personale dirigente non medico - Straordinario) | €. | 0 | | 0 | | | | |
| 50520020030000 | 4.20.25.10.022.025.00.000 | Ruolo Sanitario - T.DETERMINATO - - Personale dirigente non medico - Retr. Posizione) | €. | 0 | 759 | 759 | | | | |
| 50520020040000 | 4.20.25.10.022.030.00.000 | Ruolo Sanitario - T.DETERMINATO - - Personale dirigente non medico - Indennità varie) | €. | 0 | 102 | 102 | | | | |
| 50520020060000 | 4.20.25.10.022.050.00.000 | Ruolo Sanitario - T.DETERMINATO - - Personale dirigente non medico - Incentivazione (retribuzione di risultato) | €. | 0 | | 0 | | | | |
| 50520020070000 | 4.20.25.10.022.060.00.000 | Ruolo Sanitario - T.DETERMINATO - - Personale dirigente non medico - Risorse aggiuntive regionali) | €. | 0 | | 0 | | | | |
| 50520020090000 | 4.20.25.10.022.110.00.000 | Ruolo Sanitario - T.DETERMINATO - - Personale dirigente non medico - Oneri sociali*) | €. | 0 | 13,260 | 13,260 | | | | |
| 50530010010000 | 4.20.25.10.110.010.00.000 | Ruolo Sanitario - T.INDETERMINATO- - Personale comparto - Competenze fisse) | €. | 6,415,538 | 6,765,294 | 349,756 | | | | |
| 50530010020000 | 4.20.25.10.110.020.00.000 | Ruolo Sanitario - T.INDETERMINATO- - Personale comparto - Straordinario) | €. | 556,532 | 557,088 | 556 | | | | |
| 50530010030000 | 4.20.25.10.110.030.00.000 | Ruolo Sanitario - T.INDETERMINATO- - Personale comparto - Indennità varie) | €. | 40,212 | 11,661 | (28,551) | | | | |

RISERVATA

| | | | | | | | | | | |
|---|---|---|---|---|---|---|---|---|---|---|
| 50530010040000 | 4.20.25.10.110.035.00.000 | Ruolo Sanitario - T.INDETERMINATO- - Personale comparto - Incentivazione alla produttività collettiva) | €. | 390,520 | 360,066 | (30,454) | | | | |
| 50530010050000 | 4.20.25.10.110.040.00.000 | Ruolo Sanitario - T.INDETERMINATO- - Personale comparto - Competenze personale comandato) | €. | 91,853 | 3,480 | (88,373) | | | | |
| 50530010060000 | 4.20.25.10.110.050.00.000 | Ruolo Sanitario - T.INDETERMINATO- - Personale comparto - Risorse aggiuntive regionali) | €. | 198,859 | 171,839 | (27,020) | | | | |
| 50530010080000 | 4.20.25.10.110.110.00.000 | Ruolo Sanitario - T.INDETERMINATO- - Personale comparto - Oneri sociali*) | €. | 2,111,099 | 2,294,173 | 183,074 | | | | |
| 50530010090000 | 4.20.25.10.110.210.00.000 | Ruolo Sanitario - T.INDETERMINATO- - Personale comparto - Accantonamento a TFR) | €. | 0 | 0 | 0 | 0 | 0 | 0 | 0 |
| 50530010110000 | 4.20.25.10.110.800.00.000 | Ruolo Sanitario - T.INDETERMINATO- - Personale comparto - Altri costi del personale) | €. | 0 | | 0 | | | | |
| 50530020010000 | 4.20.25.10.112.010.00.000 | Ruolo Sanitario - T.DETERMINATO- - Personale comparto - Competenze fisse) | €. | 213,253 | 258,852 | 45,599 | 83,044 | | | |
| 50530020020000 | 4.20.25.10.112.020.00.000 | Ruolo Sanitario - T.DETERMINATO- - Personale comparto - Straordinario) | €. | 0 | 2,375 | 2,375 | | | | |
| 50530020030000 | 4.20.25.10.112.030.00.000 | Ruolo Sanitario - T.DETERMINATO- - Personale comparto - Indennità varie) | €. | 0 | 200 | 200 | | | | |
| 50530020040000 | 4.20.25.10.112.035.00.000 | Ruolo Sanitario - T.DETERMINATO- - Personale comparto - Incentivazione alla produttività collettiva) | €. | 0 | 11,242 | 11,242 | | | | |
| 50530020060000 | 4.20.25.10.112.050.00.000 | Ruolo Sanitario - T.DETERMINATO- - Personale comparto - Risorse aggiuntive regionali) | €. | 0 | 12,303 | 12,303 | | | | |
| 50530020080000 | 4.20.25.10.112.110.00.000 | Ruolo Sanitario - T.DETERMINATO- - Personale comparto - Oneri sociali*) | €. | 64,112 | 83,570 | 19,458 | 22,885 | | | |
| 50530020110000 | 4.20.25.10.112.800.00.000 | Ruolo Sanitario - T.DETERMINATO- - Personale comparto - Altri costi del personale) | €. | 0 | | 0 | | | | |

| | | | | | | | | | | |
|---|---|---|---|---|---|---|---|---|---|---|
| 50600000000000 | 4.20.25.20.000.000.00.000 | **B.6 Personale del ruolo professionale - Totale** | **€.** | **1,151,757** | **1,101,865** | **(49,892)** | **-** | **-** | **-** | **-** |

| *COD_COGE_NI* | *COD_COGE_old* | *Descrizione* | | *Valore Netto al 31/12/2021* | *Valore Netto al 31/12/2022* | *Variazione* | *Costi da utilizzo contributi 2022* | ***Costi da utilizzo contributi DI CUI SOCIO-SAN*** | ***Costi da contributi 2022*** | ***Costi da contributi DI CUI SOCIO-SAN*** |
|---|---|---|---|---|---|---|---|---|---|---|
| 50640010010000 | 4.20.25.20.020.010.00.000 | Ruolo professionale - T.INDETERMINATO- Personale dirigente - Competenze fisse) | €. | 479,883 | 466,775 | (13,108) | | | | |
| 50640010020000 | 4.20.25.20.020.020.00.000 | Ruolo professionale - T.INDETERMINATO- Personale dirigente - Straordinario) | €. | 4,400 | 5,000 | 600 | | | | |
| 50640010030000 | 4.20.25.20.020.025.00.000 | Ruolo professionale - T.INDETERMINATO- Personale dirigente - Retr. Posizione) | €. | 283,277 | 259,181 | (24,096) | | | | |
| 50640010040000 | 4.20.25.20.020.030.00.000 | Ruolo professionale - T.INDETERMINATO- Personale dirigente - Indennità varie) | €. | 0 | 113 | 113 | | | | |
| 50640010050000 | 4.20.25.20.020.040.00.000 | Ruolo professionale - T.INDETERMINATO- Personale dirigente - Competenze Personale comandato) | €. | 0 | | 0 | | | | |
| 50640010060000 | 4.20.25.20.020.050.00.000 | Ruolo professionale - T.INDETERMINATO- Personale dirigente - Incentivazione (retribuzione di risultato) | €. | 101,080 | 93,961 | (7,119) | | | | |
| 50640010070000 | 4.20.25.20.020.060.00.000 | Ruolo professionale - T.INDETERMINATO- Personale dirigente - Risorse aggiuntive regionali) | €. | 9,539 | 8,771 | (768) | | | | |
| 50640010090000 | 4.20.25.20.020.110.00.000 | Ruolo professionale - T.INDETERMINATO- Personale dirigente - Oneri sociali*) | €. | 273,578 | 268,064 | (5,514) | | | | |
| 50640010120000 | 4.20.25.20.020.800.00.000 | Ruolo professionale - T.INDETERMINATO- Personale dirigente - Altri costi del Ruolo professionale -) | €. | 0 | | 0 | | | | |
| 50640020010000 | 4.20.25.20.022.010.00.000 | Ruolo professionale - T.DETERMINATO- Personale dirigente - Competenze fisse) | €. | 0 | | 0 | | | | |
| 50640020030000 | 4.20.25.20.022.025.00.000 | Ruolo professionale - T.DETERMINATO- Personale dirigente - Retr. Posizione) | €. | 0 | | 0 | | | | |

RISERVATA

| | | | | | | | | | | |
|---|---|---|---|---|---|---|---|---|---|---|
| 50640020040000 | 4.20.25.20.022.030.00.000 | Ruolo professionale - T.DETERMINATO- Personale dirigente - Indennità varie) | €. | 0 | | 0 | | | | |
| 50640020060000 | 4.20.25.20.022.050.00.000 | Ruolo professionale - T.DETERMINATO- Personale dirigente - Incentivazione (retribuzione di risultato) | €. | 0 | | 0 | | | | |
| 50640020070000 | 4.20.25.20.022.060.00.000 | Ruolo professionale - T.DETERMINATO- Personale dirigente - Risorse aggiuntive regionali) | €. | 0 | | 0 | | | | |
| 50640020090000 | 4.20.25.20.022.110.00.000 | Ruolo professionale - T.DETERMINATO- Personale dirigente - Oneri sociali*) | €. | 0 | | 0 | | | | |
| 50645010050000 | 4.20.25.20.110.040.00.000 | Ruolo professionale - T.INDETERMINATO - Personale comparto - Competenze Ruolo professionale - Personale comandato) | €. | 0 | | 0 | | | | |
| 50645010110000 | 4.20.25.20.110.800.00.000 | Ruolo professionale - T.INDETERMINATO - Personale comparto - Altri costi del personale) | €. | 0 | | 0 | | | | |
| 50645020030000 | 4.20.25.20.112.030.00.000 | Ruolo professionale - T.DETERMINATO - Personale comparto - Indennità varie) | €. | 0 | | 0 | | | | |

| | | | | | | | | | | |
|---|---|---|---|---|---|---|---|---|---|---|
| 50700000000000 | 4.20.25.30.000.000.00.000 | **B.7 Personale del ruolo tecnico - Totale** | **€.** | **2,544,612** | **2,610,823** | ***66,211*** | **-** | **-** | **-** | **-** |

| *COD_COGE_NI* | *COD_COGE_old* | *Descrizione* | | *Valore Netto al 31/12/2021* | *Valore Netto al 31/12/2022* | *Variazione* | *Costi da utilizzo contributi 2022* | ***Costi da utilizzo contributi DI CUI SOCIO-SAN*** | ***Costi da contributi 2022*** | ***Costi da contributi DI CUI SOCIO-SAN*** |
|---|---|---|---|---|---|---|---|---|---|---|
| 50750010010000 | 4.20.25.30.020.010.00.000 | Ruolo tecnico - T.INDETERMINATO - - Personale dirigente - Competenze fisse) | €. | 56,048 | 58,523 | 2,475 | | | | |
| 50750010020000 | 4.20.25.30.020.020.00.000 | Ruolo tecnico - T.INDETERMINATO - - Personale dirigente - Straordinario) | €. | 0 | | 0 | | | | |
| 50750010030000 | 4.20.25.30.020.025.00.000 | Ruolo tecnico - T.INDETERMINATO - - Personale dirigente - Retr. Posizione) | €. | 47,543 | 51,524 | 3,981 | | | | |
| 50750010040000 | 4.20.25.30.020.030.00.000 | Ruolo tecnico - T.INDETERMINATO - - Personale dirigente - Indennità varie) | €. | 49 | 22 | (27) | | | | |
| 50750010050000 | 4.20.25.30.020.040.00.000 | Ruolo tecnico - T.INDETERMINATO - - Personale dirigente - Competenze Ruolo tecnico - Personale comandato) | €. | 0 | | 0 | | | | |
| 50750010060000 | 4.20.25.30.020.050.00.000 | Ruolo tecnico - T.INDETERMINATO - - Personale dirigente - Incentivazione (retribuzione di risultato) | €. | 13,784 | 9,396 | (4,388) | | | | |
| 50750010070000 | 4.20.25.30.020.060.00.000 | Ruolo tecnico - T.INDETERMINATO - - Personale dirigente - Risorse aggiuntive regionali) | €. | 1,000 | 1,100 | 100 | | | | |
| 50750010090000 | 4.20.25.30.020.110.00.000 | Ruolo tecnico - T.INDETERMINATO - - Personale dirigente - Oneri sociali*) | €. | 36,892 | 38,754 | 1,862 | | | | |
| 50750020010000 | 4.20.25.30.022.010.00.000 | Ruolo tecnico - T.DETERMINATO - - Personale dirigente - Competenze fisse) | €. | 0 | | 0 | | | | |
| 50750020020000 | 4.20.25.30.022.020.00.000 | Ruolo tecnico - T.DETERMINATO - - Personale dirigente - Straordinario) | €. | 0 | | 0 | | | | |
| 50755010030000 | 4.20.25.30.022.025.00.000 | Ruolo tecnico - T.DETERMINATO - - Personale dirigente - Retr. Posizione) | €. | 0 | | 0 | | | | |
| 50750020050000 | 4.20.25.30.022.050.00.000 | Ruolo tecnico - T.DETERMINATO - - Personale dirigente - Incentivazione (retribuzione di risultato) | €. | 0 | | 0 | | | | |
| 50750020060000 | 4.20.25.30.022.060.00.000 | Ruolo tecnico - T.DETERMINATO - - Personale dirigente - Risorse aggiuntive regionali) | €. | 0 | | 0 | | | | |
| 50750020080000 | 4.20.25.30.022.110.00.000 | Ruolo tecnico - T.DETERMINATO - - Personale dirigente - Oneri sociali*) | €. | 0 | | 0 | | | | |
| 50755010010000 | 4.20.25.30.110.010.00.000 | Ruolo tecnico - T.INDETERMINATO - - Personale comparto - Competenze fisse) | €. | 1,564,272 | 1,563,731 | (541) | | | | |
| 50755010020000 | 4.20.25.30.110.020.00.000 | Ruolo tecnico - T.INDETERMINATO - - Personale comparto - Straordinario) | €. | 151,988 | 163,828 | 11,840 | | | | |
| 50755010040000 | 4.20.25.30.110.030.00.000 | Ruolo tecnico - T.INDETERMINATO - - Personale comparto - Indennità varie) | €. | 14,207 | 5,807 | (8,400) | | | | |

RISERVATA

| | | | | | | | | | | |
|---|---|---|---|---|---|---|---|---|---|---|
| 50755010050000 | 4.20.25.30.110.035.00.000 | Ruolo tecnico - T.INDETERMINATO - - Personale comparto - Incentivazione alla produttività collettiva) | €. | 94,419 | 92,083 | (2,336) | | | | |
| 50755010060000 | 4.20.25.30.110.040.00.000 | Ruolo tecnico - T.INDETERMINATO - - Personale comparto - Competenze Ruolo tecnico - Personale comandato) | €. | 0 | | 0 | | | | |
| 50755010070000 | 4.20.25.30.110.050.00.000 | Ruolo tecnico - T.INDETERMINATO - - Personale comparto - Risorse aggiuntive regionali) | €. | 44,212 | 45,495 | 1,283 | | | | |
| 50755010090000 | 4.20.25.30.110.110.00.000 | Ruolo tecnico - T.INDETERMINATO - - Personale comparto - Oneri sociali*) | €. | 520,198 | 544,577 | 24,379 | | | | |
| 50755010100000 | 4.20.25.30.110.210.00.000 | Ruolo tecnico - T.INDETERMINATO - - Personale comparto - Accantonamento a TFR) | €. | 0 | 0 | 0 | 0 | 0 | 0 | 0 |
| 50755010120000 | 4.20.25.30.110.800.00.000 | Ruolo tecnico - T.INDETERMINATO - - Personale comparto - Altri costi del personale) | €. | 0 | | 0 | | | | |
| 50755020010000 | 4.20.25.30.112.010.00.000 | Ruolo tecnico - T.DETERMINATO - - Personale comparto - Competenze fisse) | €. | 0 | 22,004 | 22,004 | | | | |
| 50755020020000 | 4.20.25.30.112.020.00.000 | Ruolo tecnico - T.DETERMINATO - - Personale comparto - Straordinario) | €. | 0 | 3,866 | 3,866 | | | | |
| 50755020030000 | 4.20.25.30.112.030.00.000 | Ruolo tecnico - T.DETERMINATO - - Personale comparto - Indennità varie) | €. | 0 | | 0 | | | | |
| 50755020040000 | 4.20.25.30.112.035.00.000 | Ruolo tecnico - T.DETERMINATO - - Personale comparto - Incentivazione alla produttività collettiva) | €. | 0 | 1,258 | 1,258 | | | | |
| 50755020060000 | 4.20.25.30.112.050.00.000 | Ruolo tecnico - T.DETERMINATO - - Personale comparto - Risorse aggiuntive regionali) | €. | 0 | 540 | 540 | | | | |
| 50755020080000 | 4.20.25.30.112.110.00.000 | Ruolo tecnico - T.DETERMINATO - - Personale comparto - Oneri sociali*) | €. | 0 | 8,315 | 8,315 | | | | |
| 50755020110000 | 4.20.25.30.112.800.00.000 | Ruolo tecnico - T.DETERMINATO - - Personale comparto - Altri costi del personale) | €. | 0 | | 0 | | | | |
| **50800000000000** | **4.20.25.40.000.000.00.000** | **B.8 Personale del ruolo amministrativo - Totale** | **€.** | **8,513,956** | **8,987,253** | **473,297** | **12,386** | **-** | **-** | **-** |

| *COD_COGE_NI* | *COD_COGE_old* | *Descrizione* | | *Valore Netto al 31/12/2021* | *Valore Netto al 31/12/2022* | *Variazione* | *Costi da utilizzo contributi 2022* | ***Costi da utilizzo contributi DI CUI SOCIO-SAN*** | ***Costi da contributi 2022*** | ***Costi da contributi DI CUI SOCIO-SAN*** |
|---|---|---|---|---|---|---|---|---|---|---|
| 50860010010000 | 4.20.25.40.020.010.00.000 | Ruolo amministrativo - T.INDETERMINATO - Personale dirigente - Competenze fisse) | €. | 433,298 | 437,530 | 4,232 | | | | |
| 50860010020000 | 4.20.25.40.020.020.00.000 | Ruolo amministrativo - T.INDETERMINATO - Personale dirigente - Straordinario) | €. | 0 | | 0 | | | | |
| 50860010030000 | 4.20.25.40.020.025.00.000 | Ruolo amministrativo - T.INDETERMINATO - Personale dirigente - Retr. Posizione) | €. | 259,022 | 282,396 | 23,374 | | | | |
| 50860010040000 | 4.20.25.40.020.030.00.000 | Ruolo amministrativo - T.INDETERMINATO - Personale dirigente - Indennità varie) | €. | 0 | 65 | 65 | | | | |
| 50860010050000 | 4.20.25.40.020.040.00.000 | Ruolo amministrativo - T.INDETERMINATO - Personale dirigente - Competenze Ruolo amministrativo - T.INDETERMINATO - Personale comandato) | €. | 48,603 | 57,589 | 8,986 | | | | |
| 50860010060000 | 4.20.25.40.020.050.00.000 | Ruolo amministrativo - T.INDETERMINATO - Personale dirigente - Incentivazione (retribuzione di risultato) | €. | 100,697 | 116,150 | 15,453 | | | | |
| 50860010070000 | 4.20.25.40.020.060.00.000 | Ruolo amministrativo - T.INDETERMINATO - Personale dirigente - Risorse aggiuntive regionali) | €. | 8,353 | 10,403 | 2,050 | | | | |
| 50860010090000 | 4.20.25.40.020.110.00.000 | Ruolo amministrativo - T.INDETERMINATO - Personale dirigente - Oneri sociali*) | €. | 252,949 | 275,899 | 22,950 | | | | |
| 50860010120000 | 4.20.25.40.020.800.00.000 | Ruolo amministrativo - T.INDETERMINATO - Personale dirigente - Altri costi del Ruolo amministrativo) | €. | 0 | | 0 | | | | |
| 50860020010000 | 4.20.25.40.022.010.00.000 | Ruolo amministrativo - T.DETERMINATO - Personale dirigente - Competenze fisse) | €. | 44,556 | 48,817 | 4,261 | | | | |
| 50860020030000 | 4.20.25.40.022.025.00.000 | Ruolo amministrativo - T.DETERMINATO - Personale dirigente - Retr. Posizione) | €. | 9,629 | 6,521 | (3,108) | | | | |

RIS.CIRIBA

| | | | | | | | | | | |
|---|---|---|---|---|---|---|---|---|---|---|
| 50860020060000 | 4.20.25.40.022.050.00.000 | Ruolo amministrativo - T.DETERMINATO - Personale dirigente - Incentivazione (retribuzione di risultato) | €. | 11,487 | 6,000 | (5,487) | | | | |
| 50860020070000 | 4.20.25.40.022.060.00.000 | Ruolo amministrativo - T.DETERMINATO - Personale dirigente - Risorse aggiuntive regionali) | €. | 1,000 | 1,000 | 0 | | | | |
| 50860020090000 | 4.20.25.40.022.110.00.000 | Ruolo amministrativo - T.DETERMINATO - Personale dirigente - Oneri sociali*) | €. | 18,668 | 17,939 | (729) | | | | |
| 50865010010000 | 4.20.25.40.110.010.00.000 | Ruolo amministrativo - T.INDETERMINATO - Personale comparto - Competenze fisse) | €. | 5,144,713 | 5,363,259 | 218,546 | | | 0 | |
| 50865010020000 | 4.20.25.40.110.020.00.000 | Ruolo amministrativo - T.INDETERMINATO - Personale comparto - Straordinario) | €. | 72,461 | 82,326 | 9,865 | | | | |
| 50865010030000 | 4.20.25.40.110.030.00.000 | Ruolo amministrativo - T.INDETERMINATO - Personale comparto - Indennità varie) | €. | 51,944 | 21,279 | (30,665) | | | | |
| 50865010040000 | 4.20.25.40.110.035.00.000 | Ruolo amministrativo - T.INDETERMINATO - Personale comparto - Incentivazione alla produttività collettiva) | €. | 302,338 | 319,004 | 16,666 | | | | |
| 50865010050000 | 4.20.25.40.110.040.00.000 | Ruolo amministrativo - T.INDETERMINATO - Personale comparto - Competenze Ruolo amministrativo - Personale comandato) | €. | 20,724 | 42,611 | 21,887 | | | | |
| 50865010060000 | 4.20.25.40.110.050.00.000 | Ruolo amministrativo - T.INDETERMINATO - Personale comparto - Risorse aggiuntive regionali) | €. | 143,095 | 153,451 | 10,356 | | | | |
| 50865010080000 | 4.20.25.40.110.110.00.000 | Ruolo amministrativo - T.INDETERMINATO - Personale comparto - Oneri sociali*) | €. | 1,590,419 | 1,730,298 | 139,879 | | | 0 | |
| 50865010090000 | 4.20.25.40.110.210.00.000 | Ruolo amministrativo - T.INDETERMINATO - Personale comparto - Accantonamento a TFR) | €. | 0 | 0 | 0 | 0 | 0 | 0 | 0 |
| 50865010110000 | 4.20.25.40.110.800.00.000 | Ruolo amministrativo - T.INDETERMINATO - Personale comparto - Altri costi del personale) | €. | 0 | | 0 | | | | |
| 50865020010000 | 4.20.25.40.112.010.00.000 | Ruolo amministrativo - T.DETERMINATO - Personale comparto - Competenze fisse) | €. | 0 | 11,474 | 11,474 | 9,682 | | | |
| 50865020020000 | 4.20.25.40.112.020.00.000 | Ruolo amministrativo - T.DETERMINATO - Personale comparto - Straordinario) | €. | 0 | | 0 | | | | |
| 50865020030000 | 4.20.25.40.112.030.00.000 | Ruolo amministrativo - T.DETERMINATO - Personale comparto - Indennità varie) | €. | 0 | | 0 | | | | |
| 50865020040000 | 4.20.25.40.112.035.00.000 | Ruolo amministrativo - T.DETERMINATO - Personale comparto - Incentivazione alla produttività collettiva) | €. | 0 | | 0 | | | | |
| 50865020060000 | 4.20.25.40.112.050.00.000 | Ruolo amministrativo - T.DETERMINATO - Personale comparto - Risorse aggiuntive regionali) | €. | 0 | | 0 | | | | |
| 50865020080000 | 4.20.25.40.112.110.00.000 | Ruolo amministrativo - T.DETERMINATO - Personale comparto - Oneri sociali*) | €. | 0 | 3,242 | 3,242 | 2,704 | | | |
| 50865020110000 | 4.20.25.40.112.800.00.000 | Ruolo amministrativo - T.DETERMINATO - Personale comparto - Altri costi del personale) | €. | 0 | | 0 | | | | |
| **50900000000000** | **4.20.30.00.000.000.00.000** | **B.9 Oneri diversi di gestione - Totale** | **€.** | **1,179,634** | **1,311,352** | **131,718** | **1,537** | **-** | **-** | **-** |

| *COD_COGE_NI* | *COD_COGE_old* | *Descrizione* | | *Valore Netto al 31/12/2021* | *Valore Netto al 31/12/2022* | *Variazione* | *Costi da utilizzo contributi 2022* | ***Costi da utilizzo contributi DI CUI SOCIO-SAN*** | ***Costi da contributi 2022*** | ***Costi da contributi DI CUI SOCIO-SAN*** |
|---|---|---|---|---|---|---|---|---|---|---|
| 50910010000000 | 4.20.30.10.010.000.00.000 | Imposte e tasse (escluse Irap e Ires) | €. | 108,282 | 130,355 | 22,073 | 10 | | | |
| 50930030000000 | 4.20.30.30.010.000.00.000 | Rimborso spese organi societari) | €. | 0 | | 0 | | | | |
| 50940010000000 | 4.20.30.40.010.000.00.000 | Indennità, rimborso spese e oneri sociali per il direttore generale, direttore sanitario, direttore amministrativo e componenti del collegio sindacale | €. | 794,571 | 801,584 | 7,013 | | | | |
| 50940020000000 | 4.20.30.40.012.000.00.000 | Indennità, rimborso spese e oneri sociali per il direttore generale, direttore sanitario, direttore amministrativo e componenti del collegio sindacale v/ATS. ASST, Fondazioni d/Regione | €. | 56,074 | 48,713 | (7,361) | | | | |
| 50950010000000 | 4.20.30.50.010.000.00.000 | Multe, ammende, penalità, arbitraggi, risarcimenti | €. | 0 | 4,086 | 4,086 | | | | |

RISERVATA

| | | | | | | | | | | |
|---|---|---|---|---|---|---|---|---|---|---|
| 50950030000000 | 4.20.30.50.030.000.00.000 | Commissioni e spese bancarie | €. | 11,992 | 9,119 | (2,873) | | | | |
| 50950040000000 | 4.20.30.50.040.000.00.000 | Abbonamenti, acquisti di libri, riviste e giornali) | €. | 7,077 | 7,422 | 345 | | | | |
| 50950060000000 | 4.20.30.50.080.000.00.000 | Altri Oneri diversi di gestione) | €. | 201,638 | 310,073 | 108,435 | 1,527 | | | |
| 50950070000000 | 4.20.30.50.085.000.00.000 | Altri Oneri diversi di gestione servizi sociosanitari ASSI) | €. | 0 | | 0 | | | | |
| 50960020000000 | 4.20.30.90.095.000.00.000 | Altri oneri diversi di gestione da ATS/ASST/IRCCS della Regione | €. | 0 | | 0 | | | | |
| 50970010000000 | 4.20.30.90.100.000.00.000 | Altri oneri diversi di gestione - per Autoassicurazione | €. | 0 | | 0 | | | | |
| | | | | Valore Netto al 31/12/2021 | Valore Netto al 31/12/2022 | Variazione | Costi da utilizzo contributi 2022 | Costi da utilizzo contributi DI CUI SOCIO-SAN | Costi da contributi 2022 | Costi da contributi DI CUI SOCIO-SAN |
| 50999999999999 | 4.20.40.00.000.000.00.000 | **B.10-13) Totale Ammortamenti e svalutazioni** | €. | **1,971,254** | **2,182,482** | **211,228** | **0** | **0** | **0** | **0** |
| | | | | Valore Netto al 31/12/2021 | Valore Netto al 31/12/2022 | Variazione | Costi da utilizzo contributi 2022 | Costi da utilizzo contributi DI CUI SOCIO-SAN | Costi da contributi 2022 | Costi da contributi DI CUI SOCIO-SAN |
| 51000000000000 | 4.20.40.10.000.000.00.000 | **B.10) Ammortamenti delle immobilizzazioni immateriali - Totale** | €. | 74,606 | **59,935** | **(14,671)** | **0** | **0** | **0** | **0** |
| 51010000000000 | 4.20.40.10.010.000.00.000 | **B.10 (1) Ammortamenti immobilizzazioni immateriali - Totale** | €. | **74,606** | **59,935** | **(14,671)** | - | - | - | - |
| COD_COGE_NI | COD_COGE_old | Descrizione | | Valore Netto al 31/12/2021 | Valore Netto al 31/12/2022 | Variazione | Costi da utilizzo contributi 2022 | Costi da utilizzo contributi DI CUI SOCIO-SAN | Costi da contributi 2022 | Costi da contributi DI CUI SOCIO-SAN |
| 51010010000000 | 4.20.40.10.010.010.00.000 | Ammortamenti immobilizzazioni immateriali) | €. | 74,606 | 59,935 | (14,671) | | | | |
| COD_COGE_NI | COD_COGE_old | Descrizione | | Valore Netto al 31/12/2021 | Valore Netto al 31/12/2022 | Variazione | Costi da utilizzo contributi 2022 | Costi da utilizzo contributi DI CUI SOCIO-SAN | Costi da contributi 2022 | Costi da contributi DI CUI SOCIO-SAN |
| 51020010000000 | 4.20.40.10.020.010.00.000 | Svalutazione immobilizzazioni immateriali | €. | 0 | | 0 | | | | |
| | | | | Valore Netto al 31/12/2021 | Valore Netto al 31/12/2022 | Variazione | Costi da utilizzo contributi 2022 | Costi da utilizzo contributi DI CUI SOCIO-SAN | Costi da contributi 2022 | Costi da contributi DI CUI SOCIO-SAN |
| 51100000000000 | 4.20.40.20.000.000.00.000 | **B.11) Ammortamento dei fabbricati - Totale** | €. | **1,587,423** | **1,716,455** | **129,032** | 0 | **0** | **0** | **0** |
| 51110000000000 | 4.20.40.20.010.000.00.000 | **B.11 (1) Ammortamenti dei fabbricati - Totale** | €. | **1,587,423** | **1,716,455** | **129,032** | - | - | - | - |
| COD_COGE_NI | COD_COGE_old | Descrizione | | Valore Netto al 31/12/2021 | Valore Netto al 31/12/2022 | Variazione | Costi da utilizzo contributi 2022 | Costi da utilizzo contributi DI CUI SOCIO-SAN | Costi da contributi 2022 | Costi da contributi DI CUI SOCIO-SAN |
| 51110010000000 | 4.20.40.20.010.010.00.000 | Ammortamento dei Fabbricati disponibili) | €. | 0 | 0 | 0 | | | | |
| 51110020000000 | 4.20.40.20.010.020.00.000 | Ammortamento dei Fabbricati indisponibili) | €. | 1,587,423 | 1,716,455 | 129,032 | | | | |
| 51120000000000 | 4.20.40.20.020.000.00.000 | **B.11 (2) Svalutazione dei fabbricati - Totale** | €. | - | **0** | **0** | - | - | - | - |

RISERVATO

| COD_COGE_NI | COD_COGE_old | Descrizione | | Valore Netto al 31/12/2021 | Valore Netto al 31/12/2022 | Variazione | Costi da utilizzo contributi 2022 | Costi da utilizzo contributi DI CUI SOCIO-SAN | Costi da contributi 2022 | Costi da contributi DI CUI SOCIO-SAN |
|---|---|---|---|---|---|---|---|---|---|---|
| 51120010000000 | 4.20.40.20.020.010.00.000 | Svalutazione dei Terreni e Fabbricati disponibili | €. | | | | | | | |
| 51120020000000 | 4.20.40.20.020.020.00.000 | Svalutazione dei Terreni e Fabbricati indisponibili | €. | 0 | | 0 | | | | |

| | | | | Valore Netto al 31/12/2021 | Valore Netto al 31/12/2022 | Variazione | Costi da utilizzo contributi 2022 | Costi da utilizzo contributi DI CUI SOCIO-SAN | Costi da contributi 2022 | Costi da contributi DI CUI SOCIO-SAN |
|---|---|---|---|---|---|---|---|---|---|---|
| 51200000000000 | 4.20.40.30.000.000.00.000 | **B.12) Ammortamenti delle altre immobilizzazioni materiali - Totale** | **€.** | **309,225** | **272,697** | **(36,528)** | **0** | **0** | **0** | **0** |
| 51210000000000 | 4.20.40.30.010.000.00.000 | **B.12) (1) Ammortamenti delle altre immobilizzazioni materiali - Totale** | €. | **309,225** | **272,697** | **- 36,528** | **-** | **-** | **-** | **-** |

| COD_COGE_NI | COD_COGE_old | Descrizione | | Valore Netto al 31/12/2021 | Valore Netto al 31/12/2022 | Variazione | Costi da utilizzo contributi 2022 | Costi da utilizzo contributi DI CUI SOCIO-SAN | Costi da contributi 2022 | Costi da contributi DI CUI SOCIO-SAN |
|---|---|---|---|---|---|---|---|---|---|---|
| 51210010000000 | 4.20.40.30.010.010.00.000 | Ammortamenti delle altre immobilizzazioni materiali) | €. | 309,225 | 272,697 | (36,528) | | | | |
| 51210020000000 | 4.20.40.30.010.015.00.000 | Ammortamenti delle immobilizzazioni materiali - attrezzature protesica) | €. | 0 | | 0 | | | | |
| 51220000000000 | 4.20.40.30.020.000.00.000 | **B.12) (2) Svalutazione delle altre immobilizzazioni materiali - Totale** | €. | - | - | - | - | - | - | - |

| COD_COGE_NI | COD_COGE_old | Descrizione | | Valore Netto al 31/12/2021 | Valore Netto al 31/12/2022 | Variazione | Costi da utilizzo contributi 2022 | Costi da utilizzo contributi DI CUI SOCIO-SAN | Costi da contributi 2022 | Costi da contributi DI CUI SOCIO-SAN |
|---|---|---|---|---|---|---|---|---|---|---|
| 51220010000000 | 4.20.40.30.020.010.00.000 | Svalutazioni delle altre immobilizzazioni materiali | €. | 0 | | 0 | | | | |
| 51220020000000 | 4.20.40.30.020.015.00.000 | Svalutazioni delle immobilizzazioni materiali - attrezzature protesica | €. | 0 | | 0 | | | | |
| 51300000000000 | 4.20.40.40.000.000.00.000 | **B.13 Svalutazione dei crediti - Totale** | **€.** | - | **133,395** | 133,395 | - | - | - | - |

| COD_COGE_NI | COD_COGE | Descrizione | | Valore Netto al 31/12/2021 | Valore Netto al 31/12/2022 | Variazione | Costi da utilizzo contributi 2022 | Costi da utilizzo contributi DI CUI SOCIO-SAN | Costi da contributi 2022 | Costi da contributi DI CUI SOCIO-SAN |
|---|---|---|---|---|---|---|---|---|---|---|
| 51310010000000 | 4.20.40.40.010.000.00.000 | Svalutazione dei crediti | €. | 0 | 133,395 | 133,395 | | | | |

| | | | | Valore Netto al 31/12/2021 | Valore Netto al 31/12/2022 | Variazione | Costi da utilizzo contributi 2022 | Costi da utilizzo contributi DI CUI SOCIO-SAN | Costi da contributi 2022 | Costi da contributi DI CUI SOCIO-SAN |
|---|---|---|---|---|---|---|---|---|---|---|
| 51400000000000 | 4.20.50.00.000.000.00.000 | **B. 14 Variazione delle rimanenze - Totale** | **€.** | **237,444** | **(168,368)** | **(405,812)** | **0** | **0** | **0** | **0** |
| 51410000000000 | 4.20.50.10.000.000.00.000 | B.14.A Variazione rimanenze sanitarie - Totale | €. | **270,921** | **- 188,073** | **(458,994)** | **-** | **-** | **-** | **-** |

| COD_COGE_NI | COD_COGE_old | Descrizione | | Valore Netto al 31/12/2021 | Valore Netto al 31/12/2022 | Variazione | Costi da utilizzo contributi 2022 | Costi da utilizzo contributi DI CUI SOCIO-SAN | Costi da contributi 2022 | Costi da contributi DI CUI SOCIO-SAN |
|---|---|---|---|---|---|---|---|---|---|---|
| 51410010010010 | 4.20.50.10.005.010.01.050 | Farmaceutici: Specialità Medicinali (File F escluso HCV) | €. | 0 | | 0 | | | | |
| 51410010010020 | 4.20.50.10.005.010.01.070 | Farmaceutici: Specialità Medicinali (HCV) | €. | 0 | | 0 | | | | |

PRESCRIBIBILE

| | | | | | | | | | | |
|---|---|---|---|---|---|---|---|---|---|---|
| 51410010020010 | 4.20.50.10.005.010.02.000 | Farmaceutici: Specialità Medicinali (altro: farmaci ospedalieri) | €. | 2,018 | 720 | (1,298) | | | | |
| 51410010020020 | 4.20.50.10.005.020.00.000 | Farmaceutici: Specialità Medicinali (Doppio Canale ex Nota CUF 37) | €. | 0 | | 0 | | | | |
| 51410040010030 | 4.20.50.10.015.020.00.000 | Emoderivati (Doppio Canale ex Nota CUF 37) | €. | 0 | | 0 | | | | |
| 51410050010010 | 4.20.50.10.020.010.00.000 | Prodotti dietetici | €. | 0 | | 0 | | | | |
| 51410050010020 | 4.20.50.10.025.010.00.000 | Dispositivi medici: Cnd W - Materiali Diagnostici in vitro | €. | 291,357 | (70,222) | (361,579) | | | | |
| 51410060010010 | 4.20.50.10.030.010.00.000 | Dispositivi medici: Cnd Z - Materiali diagnostici (materiale per apparecchiature sanitare e relativi componenti) | €. | 0 | | 0 | | | | |
| 51410060010020 | 4.20.50.10.030.020.00.000 | Prodotti chimici: Materiali diagnostici (senza Cnd) | €. | (10,045) | (13,683) | (3,638) | | | | |
| 51410070010010 | 4.20.50.10.035.011.00.000 | Dispositivi Medici: Cnd A - Dispositivi da somministrazione, prelievo e raccolta | €. | (9,343) | (5,153) | 4,190 | | | | |
| 51410070010020 | 4.20.50.10.035.012.00.000 | Dispositivi Medici: Cnd K, L - Strumentario chirurgico | €. | (75) | (261) | (186) | | | | |
| 51410070010030 | 4.20.50.10.035.013.00.000 | Dispositivi Medici: Cnd H - Dispositivi di sutura | €. | (5,702) | (4,136) | 1,566 | | | | |
| 51410070010040 | 4.20.50.10.035.014.00.000 | Dispositivi Medici: Cnd M - Dispositivi per medicazioni generali e specialistiche | €. | 1,139 | (1,245) | (2,384) | | | | |
| 51410070010050 | 4.20.50.10.035.015.00.000 | Dispositivi Medici: Cnd T - Dispositivi di protezione e ausili per incontinenza (d. lgs. 46/97) | €. | (26) | 1,456 | 1,482 | | | | |
| 51410070010060 | 4.20.50.10.035.016.00.000 | Dispositivi Medici: Cnd Y - Supporti o ausili tecnici per persone disabili | €. | 0 | | 0 | | | | |
| 51410070010070 | 4.20.50.10.035.017.00.000 | Dispositivi Medici: Cnd B; G; N; Q; R; U - Presidi medico-chirurgici specialistici | €. | 174 | (127) | (301) | | | | |
| 51410070010080 | 4.20.50.10.035.018.00.000 | Dispositivi Medici: Cnd: D; S; V - Disinfettanti, prodotti per sterilizzazione e dispositivi vari | €. | (1,796) | 5,231 | 7,027 | | | | |
| 51410070010090 | 4.20.50.10.035.020.00.000 | Dispositivi medici: Cnd: C - Dispositivi per appar. Cardiocircolatorio | €. | 226 | (314) | (540) | | | | |
| 51410070010100 | 4.20.50.10.035.030.00.000 | Dispositivi medici con repertorio e senza CND (tipo 2, kit) | €. | 0 | | 0 | | | | |
| 51410070010110 | 4.20.50.10.035.040.00.000 | Dispositivi medici: Cnd: C - Dispositivi per appar. Cardiocircolatorio | €. | 0 | | 0 | | | | |
| 51410070020010 | 4.20.50.10.040.010.00.000 | Materiale chirurgico per uso veterinario | €. | (1,165) | 8,268 | 9,433 | | | | |
| 51410070050020 | 4.20.50.10.055.020.00.000 | Materiali per la profilassi igienico-sanitari: vaccini | €. | 0 | | 0 | | | | |
| 51410070060010 | 4.20.50.10.060.010.00.000 | Prodotti farmaceutici per uso veterinario | €. | (4,143) | (4,204) | (61) | | | | |
| 51410070080010 | 4.20.50.10.080.010.00.000 | Altri beni e prodotti sanitari (PRODOTTI SENZA REPERTORIO E/O CND) | €. | 8,302 | (104,403) | (112,705) | | | | |
| 51420000000000 | 4.20.50.20.000.000.00.000 | **B.14.B Variazione rimanenze non sanitarie - Totale** | €. | **- 33,477** | ***19,705*** | ***53,182*** | - | - | - | - |

| *COD_COGE_NI* | *COD_COGE_old* | *Descrizione* | | *Valore Netto al 31/12/2021* | *Valore Netto al 31/12/2022* | *Variazione* | *Costi da utilizzo contributi 2022* | ***Costi da utilizzo contributi DI CUI SOCIO-SAN*** | ***Costi da contributi 2022*** | ***Costi da contributi DI CUI SOCIO-SAN*** |
|---|---|---|---|---|---|---|---|---|---|---|
| 51420010010000 | 4.20.50.20.005.010.00.000 | Prodotti alimentari | €. | 0 | | 0 | | | | |
| 51420020010000 | 4.20.50.20.010.010.00.000 | Materiale di guardaroba, di pulizia e di convivenza in genere | €. | 2,482 | 4,024 | 1,542 | | | | |

RIS.CRIBA

| | | | | | | | | | | |
|---|---|---|---|---|---|---|---|---|---|---|
| 51420030010000 | 4.20.50.20.015.010.00.000 | Carburante | €. | 0 | | 0 | | | | |
| 51420030020000 | 4.20.50.20.015.020.00.000 | Combustibili | €. | 0 | | 0 | | | | |
| 51420040010000 | 4.20.50.20.020.010.00.000 | Cancelleria e stampati | €. | (18,221) | 18,277 | 36,498 | | | | |
| 51420040020000 | 4.20.50.20.025.010.00.000 | Materiale per EDP | €. | 0 | | 0 | | | | |
| 51420050010000 | 4.20.50.20.030.010.00.000 | Materiale per manutenzioni e riparazioni immobili | €. | 0 | | 0 | | | | |
| 51420050030000 | 4.20.50.20.030.030.00.000 | Materiale per manutenzioni e riparazioni attrez. Tecnico economali | €. | 0 | | 0 | | | | |
| 51420060010000 | 4.20.50.20.080.010.00.000 | Altri beni non sanitari | €. | (17,738) | (2,596) | 15,142 | | | | |

| | | | | | | | | | | |
|---|---|---|---|---|---|---|---|---|---|---|
| 51500000000000 | 4.20.60.00.000.000.00.000 | **B.15 Accantonamenti tipici dell'esercizio - Totale** | **€.** | **9,671,392** | **8,934,439** | ***(736,953)*** | **-** | **-** | **-** | **-** |

| *COD_COGE_NI* | *COD_COGE_old* | *Descrizione* | | *Valore Netto al 31/12/2021* | *Valore Netto al 31/12/2022* | *Variazione* | *Costi da utilizzo contributi 2022* | ***Costi da utilizzo contributi DI CUI SOCIO-SAN*** | ***Costi da contributi 2022*** | ***Costi da contributi DI CUI SOCIO-SAN*** |
|---|---|---|---|---|---|---|---|---|---|---|
| 51510010000000 | 4.20.60.10.010.000.00.000 | Accantonamenti per cause civili ed oneri processuali | €. | 0 | | 0 | | | | |
| 51510020000000 | 4.20.60.10.020.000.00.000 | Accantonamenti per contenzioso personale dipendente | €. | 0 | | 0 | | | | |
| 51510030000000 | 4.20.60.10.030.000.00.000 | Accantonamenti per rischi connessi all'acquisto di prestazioni sanitarie da privato) | €. | 0 | | 0 | | | | |
| 51510050000000 | 4.20.60.10.040.100.00.000 | Accantonamenti per copertura diretta dei rischi (autoassicurazione) | €. | 0 | | 0 | | | | |
| 51510060000000 | 4.20.60.10.040.200.00.000 | Accantonamenti per franchigia assicurativa | €. | 0 | | 0 | | | | |
| 51510070000000 | 4.20.60.10.080.000.00.000 | Altri accantonamenti per rischi | €. | 0 | | 0 | | | | |
| 51520010000000 | 4.20.60.20.010.000.00.000 | Accantonamento al fondo premio per operosità medici SUMAI | €. | 0 | | 0 | | | | |
| 51530010000000 | 4.20.60.30.010.000.00.000 | Accantonamenti per interessi di mora) | €. | 0 | | 0 | | | | |
| 51540010000000 | 4.20.60.40.010.000.00.000 | Acc. Rinnovi convenzioni MMG/Pls/MCA ed altri | €. | 3,958,416 | 4,317,679 | 359,263 | | | | |
| 51540020000000 | 4.20.60.40.020.000.00.000 | Acc. Rinnovi contratt. - dirigenza medica | €. | 578,636 | 628,850 | 50,214 | | | | |
| 51540030000000 | 4.20.60.40.030.000.00.000 | Acc. Rinnovi contratt.- dirigenza non medica | €. | 281,715 | 136,424 | (145,291) | | | | |
| 51540040000000 | 4.20.60.40.040.000.00.000 | Acc. Rinnovi contratt.: - comparto | €. | 966,876 | 159,948 | (806,928) | | | | |
| 51540050000000 | 4.20.60.40.041.000.00.000 | Acc. per Fondi integrativi pensione | €. | 0 | | 0 | | | | |
| 51540060000000 | 4.20.60.40.042.000.00.000 | Acc. Incentivi funzioni tecniche art. 113 D.lgs 50/2016 | €. | 32,323 | 30,601 | (1,722) | | | | |
| 51540070000000 | 4.20.60.40.050.000.00.000 | Acc. Rinnovi contratt.: medici SUMAI | €. | 0 | | 0 | | | | |
| 51550010000000 | 4.20.60.50.005.000.00.000 | Accantonamenti per quote inutilizzate contributi da Regione e Prov. Aut. per quota F.S. indistinto finalizzato | €. | 0 | | 0 | | | | |
| 51550020000000 | 4.20.60.50.010.000.00.000 | Accantonamenti per quote inutilizzate contributi vincolati dell'esercizio da Regione per quota FSR Vincolato | €. | 0 | | 0 | | | | |
| 51550030000000 | 4.20.60.50.012.000.00.000 | Accantonamenti per quote inutilizzate contributi dell'esercizio da Regione per quota FSR Indistinto | €. | 2,078,203 | 1,722,292 | (355,911) | | | | |
| 51550040000000 | 4.20.60.50.014.000.00.000 | Accantonamenti per quote inutilizzate per finanziamento di parte corrente per servizi sociosanitari ASSI) da contributi dell'esercizio da Regione - quota FSR Indistinto | €. | 0 | | 0 | | | | |
| 51550050000000 | 4.20.60.50.020.000.00.000 | Accantonamenti per quote inutilizzate contributi vincolati dell'esercizio da ATS/ASST/Fondazioni per quota FSR Vincolato | €. | 0 | | 0 | | | | |

RIS.CERIBA

| | | | | | | | | | | |
|---|---|---|---|---|---|---|---|---|---|---|
| 51550060000000 | 4.20.60.50.022.000.00.000 | Accantonamenti per quote inutilizzate contributi dell'esercizio da ATS/ASST/Fondazioni per quota FSR Indistinto | €. | 0 | | 0 | | | | |
| 51550070000000 | 4.20.60.50.030.000.00.000 | Accantonamenti per quote inutilizzate contributi vincolati dell'esercizio da soggetti pubblici (extra fondo) Vincolati | €. | 642,849 | 422,844 | (220,005) | | | | |
| 51550120000000 | 4.20.60.50.080.000.00.000 | Accantonamenti per quote inutilizzate contributi vincolati dell'esercizio da privati (altro) | €. | 0 | | 0 | | | | |
| 51550140000000 | 4.20.60.50.090.000.00.000 | Accantonamenti per quote inutilizzate contributi da soggetti privati per ricerca | €. | 0 | | 0 | | | | |
| 51560010000000 | 4.20.60.80.010.000.00.000 | Altri accantonamenti | €. | 1,132,374 | 1,515,801 | 383,427 | | | | |
| 51560010100000 | 4.20.60.80.010.100.00.000 | Accantonamenti libera professione | €. | 2,798 | 2,517 | (281) | | | | |
| 51560010200000 | 4.20.60.80.010.200.00.000 | Altri accantonamenti altro | €. | 1,129,576 | 1,513,284 | 383,708 | | | | |
| 51560020000000 | 4.20.60.80.015.000.00.000 | Altri accantonamenti ASSI | €. | 0 | | 0 | | | | |

| | | | | Valore Netto al 31/12/2021 | Valore Netto al 31/12/2022 | Variazione |
|---|---|---|---|---|---|---|
| 60000000000000 | 5.00.00.00.000.000.00.000 | **C) PROVENTI ED ONERI FINANZIARI** | €. | **38,067** | ***93,384*** | ***55,317*** |

| | | | | Valore Netto al 31/12/2021 | Valore Netto al 31/12/2022 | Variazione |
|---|---|---|---|---|---|---|
| 60599999999999 | 5.10.00.00.000.000.00.000 | **C) PROVENTI FINANZIARI (Parziale)** | €. | **38,629** | ***94,202*** | ***55,573*** |

| | | | | | | |
|---|---|---|---|---|---|---|
| 61000000000000 | 5.10.10.00.000.000.00.000 | **C.1 Interessi attivi - Totale** | **€.** | **38,629** | **94,202** | ***55,573*** |

| *COD_COGE_NI* | *COD_COGE_old* | *Descrizione* | | *Valore Netto al 31/12/2021* | *Valore Netto al 31/12/2022* | *Variazione* |
|---|---|---|---|---|---|---|
| 61010010000000 | 5.10.10.10.010.000.00.000 | Interessi attivi su c/tesoreria | €. | 0 | 0 | 0 |
| 61020020000000 | 5.10.10.20.020.000.00.000 | Interessi attivi su c/c postali | €. | 0 | 0 | 0 |
| 61040010000000 | 5.10.10.30.080.000.00.000 | Altri interessi attivi) | €. | 38,629 | 94,202 | 55,573 |
| 61050010000000 | 5.10.10.30.090.000.00.000 | Interessi attivi verso ATS-ASST-Fondazioni della Regione | €. | 0 | | 0 |

| | | | | | | |
|---|---|---|---|---|---|---|
| 62000000000000 | 5.10.20.00.000.000.00.000 | **C.2 Altri proventi finanziari - Totale** | **€.** | **0** | **0** | ***0*** |

| *COD_COGE_NI* | *COD_COGE_old* | *Descrizione* | | *Valore Netto al 31/12/2021* | *Valore Netto al 31/12/2022* | *Variazione* |
|---|---|---|---|---|---|---|
| 62010000000000 | 5.10.20.10.000.000.00.000 | Proventi da partecipazioni | €. | 0 | | 0 |
| 62020000000000 | 5.10.20.20.000.000.00.000 | Proventi finanziari da crediti iscritti nelle immobilizzazioni | €. | 0 | | 0 |
| 62030000000000 | 5.10.20.30.000.000.00.000 | Proventi finanziari da titoli iscritti nelle immobilizzazioni | €. | 0 | | 0 |
| 62040000000000 | 5.10.20.40.000.000.00.000 | Altri proventi finanziari diversi dai precedenti) | €. | 0 | | 0 |
| 62050000000000 | 5.10.20.50.000.000.00.000 | Utili su cambi | €. | 0 | | 0 |

RIS.O.R.B.A.

| | | | | Valore Netto al 31/12/2021 | Valore Netto al 31/12/2022 | Variazione | Costi da utilizzo contributi 2022 | Costi da utilizzo contributi DI CUI SOCIO-SAN | Costi da contributi 2022 | Costi da contributi DI CUI SOCIO-SAN |
|---|---|---|---|---|---|---|---|---|---|---|
| 62599999999999 | 5.20.00.00.000.000.00.000 | C) ONERI FINANZIARI (Parziale) | €. | 562 | 818 | 256 | 0 | 0 | 0 | 0 |
| 63000000000000 | 5.20.10.00.000.000.00.000 | **C.3 Interessi passivi - Totale** | €. | 562 | 818 | 256 | 0 | 0 | 0 | 0 |

| COD_COGE_NI | COD_COGE_old | Descrizione | | Valore Netto al 31/12/2021 | Valore Netto al 31/12/2022 | Variazione | Costi da utilizzo contributi 2022 | Costi da utilizzo contributi DI CUI SOCIO-SAN | Costi da contributi 2022 | Costi da contributi DI CUI SOCIO-SAN |
|---|---|---|---|---|---|---|---|---|---|---|
| 63010010000000 | 5.20.10.10.010.000.00.000 | Interessi passivi su c/c tesoreria | €. | 0 | | 0 | | | | |
| 63030010000000 | 5.20.10.30.010.000.00.000 | Interessi passivi verso fornitori | €. | 0 | | 0 | | | | |
| 63030020000000 | 5.20.10.30.020.000.00.000 | Interessi passivi di mora | €. | 562 | 818 | 256 | | | | |
| 63030030000000 | 5.20.10.30.030.000.00.000 | Interessi passivi canoni di leasing | €. | 0 | | 0 | | | | |
| 63030040000000 | 5.20.10.30.070.000.00.000 | Altri interessi passivi | €. | 0 | | 0 | | | | |
| 63030050000000 | 5.20.10.30.080.000.00.000 | Interessi passivi verso ATS-ASST-Fondazioni della Regione | €. | 0 | | 0 | | | | |
| 64000000000000 | 5.20.20.00.000.000.00.000 | **C.4 Altri oneri finanziari - Totale** | €. | 0 | 0 | 0 | 0 | 0 | 0 | 0 |

| COD_COGE_NI | COD_COGE_old | Descrizione | | Valore Netto al 31/12/2021 | Valore Netto al 31/12/2022 | Variazione | Costi da utilizzo contributi 2022 | Costi da utilizzo contributi DI CUI SOCIO-SAN | Costi da contributi 2022 | Costi da contributi DI CUI SOCIO-SAN |
|---|---|---|---|---|---|---|---|---|---|---|

RLS.C.R.I.B.A.

| | | | | Valore Netto al 31/12/2021 | Valore Netto al 31/12/2022 | Variazione |
|---|---|---|---|---|---|---|
| 70000000000000 | 6.00.00.00.000.000.00.000 | **D) RETTIFICHE DI VALORE DI ATTIVITA' FINANZIARIE** | €. | 0 | 0 | 0 |

| | | | | | | |
|---|---|---|---|---|---|---|
| 71000000000000 | 6.10.00.00.000.000.00.000 | **D.1 Rivalutazioni - Totale** | €. | - | - | 0 |

| COD_COGE_NI | COD_COGE_old | Descrizione | | Valore Netto al 31/12/2021 | Valore Netto al 31/12/2022 | Variazione |
|---|---|---|---|---|---|---|
| 71010000000000 | 6.10.10.00.000.000.00.000 | Di partecipazioni | €. | 0 | | 0 |
| 71020000000000 | 6.10.20.00.000.000.00.000 | Di immobilizzazioni finanziarie che non costituiscono immobilizzazioni | €. | 0 | | 0 |
| 71030000000000 | 6.10.80.00.000.000.00.000 | Altro | €. | 0 | | 0 |

| | | | | | | | | | | |
|---|---|---|---|---|---|---|---|---|---|---|
| 72000000000000 | 6.20.00.00.000.000.00.000 | **D.2 Svalutazioni - Totale** | €. | - | - | 0 | - | - | - | - |

| COD_COGE_NI | COD_COGE_old | Descrizione | | Valore Netto al 31/12/2021 | Valore Netto al 31/12/2022 | Variazione | Costi da utilizzo contributi 2022 | Costi da utilizzo contributi DI CUI SOCIO-SAN | Costi da contributi 2022 | Costi da contributi DI CUI SOCIO-SAN |
|---|---|---|---|---|---|---|---|---|---|---|
| 72010000000000 | 6.20.10.00.000.000.00.000 | Di partecipazioni | €. | 0 | | 0 | | | | |
| 72020000000000 | 6.20.20.00.000.000.00.000 | Di immobilizzazioni finanziarie che non costituiscono immobilizzazioni | €. | 0 | | 0 | | | | |
| 72030000000000 | 6.20.80.00.000.000.00.000 | Altro | €. | 0 | | 0 | | | | |

| | | | | Valore Netto al 31/12/2021 | Valore Netto al 31/12/2022 | Variazione |
|---|---|---|---|---|---|---|
| 800000000000000 | 7.00.00.00.000.000.00.000 | **E) PROVENTI E ONERI STRAORDINARI** | €. | 12,648,879 | 17,590,945 | 4,942,066 |

| | | | | | | |
|---|---|---|---|---|---|---|
| 81000000000000 | 7.10.00.00.000.000.00.000 | **E.1) Proventi Straordinari - Totale** | €. | 20,702,101 | 64,498,205 | 43,796,104 |

| COD_COGE_NI | COD_COGE_old | Descrizione | | Valore Netto al 31/12/2021 | Valore Netto al 31/12/2022 | Variazione |
|---|---|---|---|---|---|---|
| 81010005010000 | 7.10.10.10.000.000.00.000 | Plusvalenze da cessione di beni | €. | 0 | | 0 |
| 81010005020000 | 7.10.10.20.000.000.00.000 | Plusvalenze da ATS-ASST-Fondazioni della Regione | €. | 0 | | 0 |
| 81010005030000 | 7.10.10.80.000.000.00.000 | Altre plusvalenze | €. | 0 | | 0 |
| 81010020020000 | 7.10.20.20.000.000.00.000 | Sopravvenienze attive per quote F.S. vincolato | €. | 0 | | 0 |
| 81010030010000 | 7.10.30.10.000.000.00.000 | Sopravvenienze e insussistenze attive verso ATS/ASST/Fondazioni della Regione | €. | 139,025 | 108,814 | (30,211) |
| 81010030010010 | 7.10.30.10.100.000.00.000 | Sopravvenienze attive verso ATS/ASST/Fondazioni della Regione | €. | 101,025 | 108,814 | 7,789 |
| 81010030010020 | 7.10.30.10.200.000.00.000 | Insussistenze attive verso ATS/ASST/Fondazioni della Regione | €. | 38,000 | | (38,000) |
| 81010040010010 | 7.10.30.20.100.000.00.000 | Sopravvenienze attive v/terzi relative alla mobilità extraregionale | €. | 0 | | 0 |
| 81010040010020 | 7.10.30.20.200.000.00.000 | Insussistenze attive v/terzi relative alla mobilità extraregionale | €. | 0 | | 0 |
| 81010050010000 | 7.10.30.30.000.000.00.000 | Sopravvenienze e insussistenze attive v/terzi relative al personale | €. | 357,468 | 98,199 | (259,269) |
| 81010050010010 | 7.10.30.30.100.000.00.000 | Sopravvenienze attive v/terzi relative al personale | €. | 0 | 1,290 | 1,290 |
| 81010050010020 | 7.10.30.30.200.000.00.000 | Insussistenze attive v/terzi relative al personale | €. | 357,468 | 96,909 | (260,559) |
| 81010060010000 | 7.10.30.40.000.000.00.000 | Sopravvenienze e insussistenze attive v/terzi relative alle convenzioni con medici di base | €. | 180,889 | 678,352 | 497,463 |
| 81010060010010 | 7.10.30.40.100.000.00.000 | Sopravvenienze attive v/terzi relative alle convenzioni con medici di base | €. | 12,707 | 4,236 | (8,471) |

RI.S.E.R.V.A.

| | | | | | | |
|---|---|---|---|---|---|---|
| 81010060010020 | 7.10.30.40.200.000.00.000 | Insussistenze attive v/terzi relative alle convenzioni con medici di base | €. | 168,182 | 674,116 | 505,934 |
| 81010070010000 | 7.10.30.50.000.000.00.000 | Sopravvenienze e insussistenze attive v/terzi relative alle convenzioni per la specialistica | €. | 0 | 0 | 0 |
| 81010070010010 | 7.10.30.50.100.000.00.000 | Sopravvenienze attive v/terzi relative alle convenzioni per la specialistica | €. | 0 | 0 | 0 |
| 81010070010020 | 7.10.30.50.200.000.00.000 | Insussistenze attive v/terzi relative alle convenzioni per la specialistica | €. | 0 | 0 | 0 |
| 81010080010000 | 7.10.30.60.000.000.00.000 | Sopravvenienze e insussistenze attive v/terzi relative all'acquisto prestaz. Sanitarie da operatori accreditati | €. | 6,010,481 | 48,164 | (5,962,317) |
| 81010080010010 | 7.10.30.60.100.000.00.000 | Sopravvenienze attive v/terzi relative all'acquisto prestaz. Sanitarie da operatori accreditati | €. | 6,010,481 | 7,081 | (6,003,400) |
| 81010080010020 | 7.10.30.60.200.000.00.000 | Insussistenze attive v/terzi relative all'acquisto prestaz. Sanitarie da operatori accreditati | €. | 0 | 41,083 | 41,083 |
| 81010090010000 | 7.10.30.70.000.000.00.000 | Sopravvenienze e insussistenze attive v/terzi relative all'acquisto di beni e servizi | €. | 179,425 | 565,378 | 385,953 |
| 81010090010010 | 7.10.30.70.100.000.00.000 | Sopravvenienze attive v/terzi relative all'acquisto di beni e servizi | €. | 33,884 | 40,428 | 6,544 |
| 81010090010020 | 7.10.30.70.200.000.00.000 | Insussistenze attive v/terzi relative all'acquisto di beni e servizi | €. | 145,541 | 524,950 | 379,409 |
| 81010100010000 | 7.10.30.80.000.000.00.000 | Altre sopravvenienze e insussistenze attive v/terzi | €. | 13,834,813 | 62,800,355 | 48,965,542 |
| 81010100010010 | 7.10.30.80.100.000.00.000 | Altre sopravvenienze e insussistenze attive v/terzi | €. | 10,163,695 | 62,542,398 | 52,378,703 |
| 81010100010020 | 7.10.30.80.200.000.00.000 | Altre insussistenze attive v/terzi | €. | 3,671,118 | 257,957 | (3,413,161) |
| 81010110000000 | 7.10.50.10.000.000.00.000 | Rivalutazioni economiche | €. | 0 | | 0 |
| 81010120000000 | 7.10.80.10.000.000.00.000 | Altri proventi Straordinari | €. | 0 | 198,943 | 198,943 |

| | | | | | | | | | | |
|---|---|---|---|---|---|---|---|---|---|---|
| 82000000000000 | 7.20.00.00.000.000.00.000 | **E.2) Oneri Straordinari - Totale** | €. | **8,053,222** | **46,907,260** | **38,854,038** | **7,905,573** | **-** | **-** | **-** |

| COD_COGE_NI | COD_COGE_old | Descrizione | | Valore Netto al 31/12/2021 | Valore Netto al 31/12/2022 | Variazione | Costi da utilizzo contributi 2022 | Costi da utilizzo contributi DI CUI SOCIO-SAN | Costi da contributi 2022 | Costi da contributi DI CUI SOCIO-SAN |
|---|---|---|---|---|---|---|---|---|---|---|
| 82010005010000 | 7.20.10.10.000.000.00.000 | Minusvalenze | €. | 158,693 | 0 | (158,693) | | | | |
| 82010020010000 | 7.20.30.10.000.000.00.000 | Oneri da cause civili | €. | 0 | 341,850 | 341,850 | | | | |
| 82010030010010 | 7.20.40.10.100.000.00.000 | Sopravvenienze passive verso ATS/ASST/Fondazioni della Regione relative alla mobilità intraregionale | €. | 0 | | 0 | | | | |
| 82010030010020 | 7.20.40.10.200.000.00.000 | Insussistenze passive verso ATS/ASST/Fondazioni della Regione relative alla mobilità intraregionale | €. | 0 | | 0 | | | | |
| 82010040010000 | 7.20.40.15.000.000.00.000 | Altre sopravvenienze e insussistenze passive verso ATS/ASST/Fondazioni della Regione | €. | 0 | 102,855 | 102,855 | 0 | 0 | 0 | 0 |
| 82010040010010 | 7.20.40.15.100.000.00.000 | Altre sopravvenienze passive verso ATS/ASST/Fondazioni della Regione | €. | 0 | 1,500 | 1,500 | | | | |
| 82010040010020 | 7.20.40.15.200.000.00.000 | Insussistenze passive verso ATS/ASST/Fondazioni della Regione | €. | 0 | 101,355 | 101,355 | | | | |
| 82010050010010 | 7.20.40.20.100.000.00.000 | Sopravvenienze passive v/terzi relative alla mobilità extraregionale | €. | 0 | | 0 | | | | |
| 82010050010020 | 7.20.40.20.200.000.00.000 | Insussistenze passive v/terzi relative alla mobilità extraregionale | €. | 0 | | 0 | | | | |
| 82010060010000 | 7.20.40.25.000.000.00.000 | Sopravvenienze e insussistenze passive v/terzi relative al personale - dirigenza medica | €. | 0 | 0 | 0 | 0 | 0 | 0 | 0 |
| 82010060010010 | 7.20.40.25.100.000.00.000 | Sopravvenienze passive v/terzi relative al personale - dirigenza medica | €. | 0 | 0 | 0 | | | | |
| 82010060010020 | 7.20.40.25.200.000.00.000 | Insussistenze passive v/terzi relative al personale - dirigenza medica | €. | 0 | 0 | 0 | | | | |
| 82010070010000 | 7.20.40.30.000.000.00.000 | Sopravvenienze e insussistenze passive v/terzi relative al personale - dirigenza non medica | €. | 8,199 | 0 | (8,199) | 0 | 0 | 0 | 0 |
| 82010070010010 | 7.20.40.30.100.000.00.000 | Sopravvenienze passive v/terzi relative al personale - dirigenza non medica | €. | 8,199 | | (8,199) | | | | |
| 82010070010020 | 7.20.40.30.200.000.00.000 | Insussistenze passive v/terzi relative al personale - dirigenza non medica | €. | 0 | | 0 | | | | |
| 82010080010000 | 7.20.40.35.000.000.00.000 | Sopravvenienze e insussistenze passive v/terzi relative al personale - comparto | €. | 0 | 0 | 0 | 0 | 0 | 0 | 0 |
| 82010080010010 | 7.20.40.35.100.000.00.000 | Sopravvenienze passive v/terzi relative al personale - comparto | €. | 0 | | 0 | | | | |
| 82010080010020 | 7.20.40.35.200.000.00.000 | Insussistenze passive v/terzi relative al personale - comparto | €. | 0 | | 0 | | | | |
| 82010090010000 | 7.20.40.40.000.000.00.000 | Sopravvenienze e insussistenze passive v/terzi relative alle convenzioni con medici di base | €. | 1,190 | 1,169,150 | 1,167,960 | 0 | 0 | 0 | 0 |
| 82010090010010 | 7.20.40.40.100.000.00.000 | Sopravvenienze passive v/terzi relative alle convenzioni con medici di base | €. | 1,190 | 1,169,150 | 1,167,960 | | | | |
| 82010090010020 | 7.20.40.40.200.000.00.000 | Insussistenze passive v/terzi relative alle convenzioni con medici di base | €. | 0 | 0 | 0 | | | | |

BOZZA

| | | | | | | | | | | |
|---|---|---|---|---|---|---|---|---|---|---|
| 82010100010000 | 7.20.40.45.000.000.00.000 | Sopravvenienze e insussistenze passive v/terzi relative alle convenzioni per la specialistica | €. | 0 | 0 | 0 | 0 | 0 | 0 | 0 |
| 82010100010010 | 7.20.40.45.100.000.00.000 | Sopravvenienze passive v/terzi relative alle convenzioni per la specialistica | €. | 0 | | 0 | | | | |
| 82010100010020 | 7.20.40.45.200.000.00.000 | Insussistenze passive v/terzi relative alle convenzioni per la specialistica | €. | 0 | | 0 | | | | |
| 82010110010000 | 7.20.40.50.000.000.00.000 | Sopravvenienze e insussistenze passive v/terzi relative all'acquisto prestaz. sanitarie da operatori accreditati | €. | 7,238,354 | 56,363 | (7,181,991) | 0 | 0 | 0 | 0 |
| 82010110010010 | 7.20.40.50.100.000.00.000 | Sopravvenienze passive v/terzi relative all'acquisto prestaz. sanitarie da operatori accreditati | €. | 7,238,354 | 56,363 | (7,181,991) | | | | |
| 82010110010020 | 7.20.40.50.200.000.00.000 | Insussistenze passive v/terzi relative all'acquisto prestaz. sanitarie da operatori accreditati | €. | 0 | 0 | 0 | | | | |
| 82010120010000 | 7.20.40.60.000.000.00.000 | Sopravvenienze e insussistenze passive v/terzi relative all'acquisto di beni e servizi | €. | 10,796 | 33,182 | 22,386 | 0 | 0 | 0 | 0 |
| 82010120010010 | 7.20.40.60.100.000.00.000 | Sopravvenienze passive v/terzi relative all'acquisto di beni e servizi | €. | 677 | 33,182 | 32,505 | | | | |
| 82010120010020 | 7.20.40.60.200.000.00.000 | Insussistenze passive v/terzi relative all'acquisto di beni e servizi | €. | 10,119 | | (10,119) | | | | |
| 82010130010000 | 7.20.40.80.000.000.00.000 | Altre sopravvenienze passive v/terzi | €. | 635,990 | 45,203,860 | 44,567,870 | 7,905,573 | 0 | 0 | 0 |
| 82010130010010 | 7.20.40.80.100.000.00.000 | Altre sopravvenienze passive v/terzi | €. | 24,969 | 44,939,876 | 44,914,907 | 7,701,603 | | | |
| 82010130010020 | 7.20.40.80.200.000.00.000 | Altre Insussistenze passive v/terzi | €. | 611,021 | 263,984 | (347,037) | 203,970 | | | |
| 82010130010030 | 7.20.40.90.000.000.00.000 | Insussistenze passive per quote F.S. vincolato | €. | 0 | | 0 | | | | |
| 82010140010000 | 7.20.80.10.000.000.00.000 | Altri oneri Straordinari | €. | 0 | | 0 | | | | |

| | | | | Valore Netto al 31/12/2021 | Valore Netto al 31/12/2022 | Variazione | Costi da utilizzo contributi 2022 | Costi da utilizzo contributi DI CUI SOCIO-SAN | Costi da contributi 2022 | Costi da contributi DI CUI SOCIO-SAN |
|---|---|---|---|---|---|---|---|---|---|---|
| 91000000000000 | 8.20.00.00.000.000.00.000 | **Y. IMPOSTE E TASSE** | €. | **2,045,669** | **2,008,303** | **(37,366)** | **11,079** | **0** | **11,303** | **0** |

| COD_COGE_NI | COD_COGE_old | Descrizione | | Valore Netto al 31/12/2021 | Valore Netto al 31/12/2022 | Variazione | Costi da utilizzo contributi 2022 | Costi da utilizzo contributi DI CUI SOCIO-SAN | Costi da contributi 2022 | Costi da contributi DI CUI SOCIO-SAN |
|---|---|---|---|---|---|---|---|---|---|---|
| 91010010000000 | 8.20.10.10.000.000.00.000 | IRAP relativa a personale dipendente | €. | 1,755,318 | 1,795,574 | 40,256 | 7,881 | | 0 | |
| 91010020000000 | 8.20.10.20.000.000.00.000 | IRAP relativa a collaboratori e personale assimilato a lavoro dipendente | €. | 164,683 | 113,896 | (50,787) | 3,198 | | 11,303 | |
| 91010030000000 | 8.20.10.30.000.000.00.000 | IRAP relativa ad attività di libera professione (intramoenia) | €. | 2,414 | 2,157 | (257) | | | | |
| 91010040000000 | 8.20.10.40.000.000.00.000 | IRAP relativa ad attività commerciali | €. | 72,344 | 47,830 | (24,514) | | | | |
| 91020010000000 | 8.20.20.10.000.000.00.000 | IRES su attività istituzionale | €. | 50,910 | 48,846 | (2,064) | | | | |
| 91020020000000 | 8.20.20.20.000.000.00.000 | IRES su attività commerciale | €. | 0 | | 0 | | | | |
| 91020030000000 | 8.20.30.10.000.000.00.000 | Accantonamento a F.do Imposte Accertamenti, condoni, ecc.) | €. | 0 | | 0 | | | | |

| | | | | | | | | |
|---|---|---|---|---|---|---|---|---|
| | | TOTALE RICAVI | €. | 1,762,213,175 | 1,864,748,705 | 102,535,530 | | |
| | | - Costi capitalizzati | €. | 7,625,544 | 34,207,635 | 26,582,091 | | |
| | | **TOTALE RICAVI (al netto dei Costi capitalizzati)** | €. | **1,754,587,631** | **1,830,541,070** | **75,953,439** | | |
| | | TOTALE COSTI | €. | 1,762,213,175 | 1,864,748,705 | 102,535,530 | 32,723,525 | 272,347 | 5,687,535 | 38,965 |
| | | - Costi capitalizzati | €. | 7,625,544 | 34,207,635 | 26,582,091 | | | | |
| | | **TOTALE COSTI (al netto dei Costi capitalizzati)** | €. | **1,754,587,631** | **1,830,541,070** | **75,953,439** | | | | |
| 99999999999999 | 9.99.99.99.999.999.99.999 | **RISULTATO ECONOMICO** | €. | - | 0 | 0 | | | | |

BOZZA

| Codice Conto | Codice Conto old | PRESTAZIONI SANITARIE EROGATE IN REGIME DI INTRAMOENIA | Valore Netto al 31/12/2021 | Valore Netto al 31/12/2022 | Variazione |
|---|---|---|---|---|---|
| 40201160010000 | 4.10.20.10.500.010.00.000 | Ricavi per prestazioni sanitarie intramoenia - Area ospedaliera | 0 | 0 | 0 |
| 40201160020000 | 4.10.20.10.500.020.00.000 | Ricavi per prestazioni sanitarie intramoenia - Area specialistica | 350 | 0 | -350 |
| 40201160030000 | 4.10.20.10.500.030.00.000 | Ricavi per prestazioni sanitarie intramoenia - Area sanità pubblica | 16,554 | 15,080 | -1,474 |
| 40201160040000 | 4.10.20.10.500.110.00.000 | Ricavi per prestazioni sanitarie intramoenia - Consulenze (ex art. 55 c.1 lett. c), d) ed ex art. 57-58) | 18,645 | 16,725 | -1,920 |
| 40201160050000 | 4.10.20.10.500.120.00.000 | Ricavi per prestazioni sanitarie intramoenia - Consulenze (ex art. 55 c.1 lett. c), d) ed ex art. 57-58) (Aziende sanitarie pubbliche della Regione) | 0 | 0 | 0 |
| 40201160060000 | 4.10.20.10.500.210.00.000 | Ricavi per prestazioni sanitarie intramoenia - Altro | 0 | 0 | 0 |
| 40201160070000 | 4.10.20.10.500.220.00.000 | Ricavi per prestazioni sanitarie intramoenia - Altro (Aziende sanitarie pubbliche della Regione) | 0 | 0 | 0 |
| | | **TOTALE RICAVI INTRAMOENIA** | **35,549** | **31,805** | **-3,744** |
| 50201120010000 | 4.20.10.10.120.010.00.000 | Compartecipazione al personale per att. libero professionale intramoenia - Area ospedaliera | 0 | 0 | 0 |
| 50201120020000 | 4.20.10.10.120.012.00.000 | Compartecipazione al personale per att. libero professionale intramoenia- Area specialistica | 1,014 | 0 | -1,014 |
| 50201120030000 | 4.20.10.10.120.015.00.000 | Compartecipazione al personale per att. libero professionale intramoenia - Area sanità pubblica | 12,115 | 11,717 | -398 |
| 50201120040000 | 4.20.10.10.120.020.00.000 | Servizi di consulenza sanitaria in area pagamento (art. 55 c.1 lett. c) d) ed ex art. 57-58 CCNL) | 13,785 | 12,321 | -1,464 |
| 50201120050000 | 4.20.10.10.120.025.00.000 | Servizi di consulenza sanitaria in area pagamento (art. 55 c.1 lett. c) d) ed ex art. 57-58 CCNL) - attività v/ATS-ASST-Fondazioni della Regione | 0 | 0 | 0 |
| 50201120080000 | 4.20.10.10.120.040.00.000 | Costi per prestazioni sanitarie intramoenia - Altro verso ATS-ASST-Fondazioni della Regione | 0 | 0 | 0 |
| | | **TOTALE QUOTE RETROCESSE AL PERSONALE (ESCLUSO IRAP)** | **26,914** | **24,038** | **-2,876** |
| | | IRAP relativa ad attività di libera professione (intramoenia) | 2,414 | 2,157 | -257 |
| | | Accantonamento L. Balduzzi | 1,317 | 1,175 | -142 |
| | | Accantonamento al Fondo di perequazione | 1,481 | 1,342 | -139 |
| | | Altri accantonamenti per Libera Professione | | | 0 |
| | | **TOTALE COSTI INTRAMOENIA** | **32,126** | **28,712** | **-3,414** |
| | | **PRIMO MARGINE LIBERA PROFESSIONE** | **3,423** | **3,093** | **-330** |

| | | | |
|---|---|---|---|
| Indennità di esclusività medica per attività di libera professione | | | 0 |
| Costi diretti aziendali | | | 0 |
| Costi generali aziendali | | | 0 |
| **TOTALE ALTRI COSTI INTRAMOENIA** | **0** | **0** | **0** |

PUBLIC.BILA.

| CODICE MOD. CE | CODICE MOD. CE OLD | DETTAGLIO CONTRIBUTI IN C/ESERCIZIO | Atto | Data | Oggetto | Importo assegnato | Importo utilizzato | Codice conto |
|---|---|---|---|---|---|---|---|---|
| 40101010000000 | 4.10.10.10.010.000.00.000 | Finanziamento di parte corrente (FSR indistinto) | n. 14977 | 05/10/2023 | "Rettifica del decreto n. 698 | 1,450,935,694 | | |
| 40101020000000 | 4.10.10.10.012.000.00.000 | Finanziamento di parte corrente Territorio (FSR indistinto) | | | | 0 | | |
| 40101030000000 | 4.10.10.10.015.000.00.000 | Finanziamento di parte corrente Territorio ASSI (FSR indistinto) | n. 14977 | 45204 | "Rettifica del decreto n. 698 | 204,845,087 | | |
| 40101040030000 | 4.10.10.10.020.000.00.000 | Funzioni non tariffate (FSR indistinto) | n. 14977 | 45204 | "Rettifica del decreto n. 698 | 3,435,976 | | |
| 40101040040000 | 4.10.10.10.025.000.00.000 | Funzioni non tariffate per presidio servizi territoriali (FSR indistinto) | | | | 0 | | |
| 40101070000000 | 4.10.10.10.045.000.00.000 | Contributo da destinare al finanziamento del PSSR, progetti obiettivo, miglioramento qualità offerta e realizzazione piani di sviluppo regionali (FSR indistinto) | | | | 0 | | |
| 40101080000000 | 4.10.10.10.050.000.00.000 | Contributi per obiettivi di piano sanitario nazionale (di parte corrente) (FSR indistinto) | | | | 0 | | |
| 40102020010000 | 4.10.10.20.015.010.00.000 | Contributi da Regione (extra fondo) - Risorse aggiuntive da bilancio regionale a titolo di copertura LEA | | | | 0 | | |
| 40102020020000 | 4.10.10.20.015.020.00.000 | Contributi da Regione (extra fondo) - Risorse aggiuntive da bilancio regionale a titolo di copertura extra LEA | n. 14977 | 45204 | "Rettifica del decreto n. 698 | 560,390 | | |

| DETTAGLIO ACQUISTI DI BENI SANITARI PER TIPOLOGIA DI DISTRIBUZIONE | Distribuzione | | TOTALE |
|---|---|---|---|
| | Diretta | Per conto | |
| **Prodotti farmaceutici ed emoderivati:** | | | 0 |
| Medicinali con AIC, ad eccezione di vaccini ed emoderivati di produzione regionale | | | 0 |
| Medicinali senza AIC | | | 0 |
| Emoderivati di produzione regionale | | | 0 |
| **Prodotti dietetici** | | | 0 |
| **TOTALE** | **0** | **0** | **0** |

| CODICE MOD. CE | DETTAGLIO COSTI PER CONTRATTI MULTISERVIZIO (GLOBAL SERVICE) | Valore CE al 31/12/2022 | TIPOLOGIA DI CONTRATTO | | % di incidenza multiservizio |
|---|---|---|---|---|---|
| | | 0 | Multiservizio | Altro | |
| BA1580 | Lavanderia | | | 0 | |
| BA1590 | Pulizia | | | 0 | |
| BA1600 | Mensa | | | 0 | |
| BA1610 | Riscaldamento | | | 0 | |
| BA1620 | Servizi di assistenza informatica | | | 0 | |
| BA1630 | Servizi trasporti (non sanitari) | | | 0 | |
| BA1640 | Smaltimento rifiuti | | | 0 | |
| BA1650 | Utenze telefoniche | | | 0 | |
| BA1660 | Utenze elettricità | | | 0 | |
| BA1670 | Altre utenze | | | 0 | |
| BA1680 | Premi di assicurazione | | | 0 | |
| BA1720 | Altri servizi non sanitari da pubblico (Aziende sanitarie pubbliche della Regione) | | | 0 | |
| BA1730 | Altri servizi non sanitari da altri soggetti pubblici | | | 0 | |
| BA1740 | Altri servizi non sanitari da privato | 0 | | 0 | |
| BA1890 | Formazione (esternalizzata e non) da pubblico | | | 0 | |
| BA1900 | Formazione (esternalizzata e non) da privato | | | 0 | |
| BA1910 | Manutenzione e riparazione (ordinaria esternalizzata): | 0 | 0 | 0 | |
| *BA1920* | *Manutenzione e riparazione ai fabbricati e loro pertinenze* | | | 0 | |
| *BA1930* | *Manutenzione e riparazione agli impianti e macchinari* | | | 0 | |
| *BA1940* | *Manutenzione e riparazione alle attrezzature sanitarie e scientifiche* | | | 0 | |
| *BA1950* | *Manutenzione e riparazione ai mobili e arredi* | | | 0 | |
| *BA1960* | *Manutenzione e riparazione agli automezzi* | | | 0 | |
| *BA1970* | *Altre manutenzioni e riparazioni* | | | 0 | |
| *BA1980* | *Manutenzioni e riparazioni da Aziende sanitarie pubbliche della Regione* | | | 0 | |
| | **TOTALE** | **0** | **0** | **0** | |

| DETTAGLIO LEASING | Delibera | Decorrenza contratto | Valore contratto con IVA | Scadenza contratto | Costo imputato all'esercizio | Canoni a scadere |
|---|---|---|---|---|---|---|
| ***Leasing finanziari attivati con fondi aziendali:*** | | | **0** | | **0** | **0** |
| ***Leasing finanziari attivati con fondi della Regione*** | | | **0** | | **0** | **0** |
| ***Totale Leasing finanziari*** | | | **0** | | **0** | **0** |

| DETTAGLIO ACQUISTI DI SERVIZI SANITARI - DA PRIVATO | Codice Struttura da classificazione NSIS | Partita IVA /C.Fisc. | Tipologia di prestazione | Anno di competenza | Importo fatturato | Fatture da ricevere | Note di credito da ricevere | Budget / Tetto annuale | Importo liquidato/ certificato | Importo Rilevato in Co.Ge. | Importo delle note di credito richieste | Importo delle note di credito ricevute | Importo pagato |
|---|---|---|---|---|---|---|---|---|---|---|---|---|---|
| **Inserire di seguito le singole strutture private. Compilare una riga per ogni tipo di prestazione acquisita** | | | | **2022** | **798,689,218** | **64,856,330** | **-2,465,425** | **671,490,671** | **860,290,443** | **860,290,443** | **-2,465,425** | **-9,147,417** | **795,122,645** |
| IL MAGO DI OZ - OSPITALETTO | 326001710 | 2566790982 | Prest. Socio-sanitarie a rilevanza sanitaria | 2022 | 1,070,976.00 | 33,967.54 | - | 1,148,538.24 | 1,104,943.54 | 1,104,943.54 | - | - | 1,019,977.08 |
| IL MAGO DI OZ - REZZATO | 326001488 | 2566790982 | Prest. Socio-sanitarie a rilevanza sanitaria | 2022 | 886,572.00 | 39,271.85 | - | 950,781.17 | 925,843.85 | 925,843.85 | - | - | 844,354.32 |
| IL MAGO DI OZ - BAGNOLO MELLA | 326001748 | 2566790982 | Prest. Socio-sanitarie a rilevanza sanitaria | 2022 | 786,156.00 | 159,430.14 | - | 945,586.14 | 945,586.14 | 945,586.14 | - | - | 748,719.96 |
| GLI ACROBATI SOCIETA' COOP.SOCIALE | 326001513 | 3191780984 | Prest. Socio-sanitarie a rilevanza sanitaria | 2022 | 772,788.00 | 267,381.00 | - | 1,040,169.00 | 1,040,169.00 | 1,040,169.00 | - | - | 735,988.56 |
| COOPERATIVA AI RUCC E DINTORNI | 326001635 | 669900987 | Prest. Socio-sanitarie a rilevanza sanitaria | 2022 | 270,996.00 | 19,623.48 | - | 290,619.48 | 290,619.48 | 290,619.48 | - | - | 258,091.44 |
| COMUNITA' APERTA SAN LUIGI | 326001662 | 661490987 | Prest. Socio-sanitarie a rilevanza sanitaria | 2022 | 748,824.00 | 54,710.00 | - | 803,534.00 | 803,534.00 | 803,534.00 | - | - | 713,165.76 |
| COOPERATIVA DI BESSIMO - ADRO | 326001468 | 1091620177 | Prest. Socio-sanitarie a rilevanza sanitaria | 2022 | 415,788.00 | 13,907.90 | - | 445,901.89 | 429,695.90 | 429,695.90 | - | - | 395,988.60 |
| COOPERATIVA DI BESSIMO - GOTTOLENGO | 326001504 | 1091620177 | Prest. Socio-sanitarie a rilevanza sanitaria | 2022 | 544,392.00 | 31,486.90 | - | 628,153.01 | 575,878.80 | 575,878.80 | - | - | 518,468.52 |
| COOPERATIVA DI BESSIMO - MANERBIO | 326001530 | 1091620177 | Prest. Socio-sanitarie a rilevanza sanitaria | 2022 | 634,284.00 | 68,534.80 | - | 702,818.80 | 702,818.80 | 702,818.80 | - | - | 604,080.00 |
| COOPERATIVA DI BESSIMO - PAITONE | 326001680 | 1091620177 | Prest. Socio-sanitarie a rilevanza sanitaria | 2022 | 536,880.00 | 64,653.40 | - | 647,530.74 | 601,533.40 | 601,533.40 | - | - | 511,314.24 |
| COOPERATIVA DI BESSIMO - PONTEVICO | 326001637 | 1091620177 | Prest. Socio-sanitarie a rilevanza sanitaria | 2022 | 193,464.00 | 70,121.10 | - | 549,403.79 | 263,585.10 | 263,585.10 | - | - | 184,251.48 |
| COOPERATIVA DI BESSIMO - ORZINUOVI | 326001584 | 1091620177 | Prest. Socio-sanitarie a rilevanza sanitaria | 2022 | 452,112.00 | 30,563.90 | - | 516,873.31 | 482,675.90 | 482,675.90 | - | - | 430,582.80 |
| COOPERATIVA CAREBBIO | 326001628 | 3434760173 | Prest. Socio-sanitarie a rilevanza sanitaria | 2022 | 89,424.00 | 11,336.70 | - | 168,375.39 | 100,760.70 | 100,760.70 | - | - | 85,165.68 |
| IL MAGO DI OZ | 326001721 | 2152180176 | Prest. Socio-sanitarie a rilevanza sanitaria | 2022 | 485,832.00 | 15,776.40 | - | 556,398.52 | 501,608.40 | 501,608.40 | - | - | 462,697.08 |
| FONDAZIONE EXODUS | 326001526 | 12066380150 | Prest. Socio-sanitarie a rilevanza sanitaria | 2022 | 254,316.00 | 39,445.40 | - | 417,106.45 | 293,761.40 | 293,761.40 | - | - | 254,316.00 |
| COMUNITA' FRATERNITA' - IL PLATANO | 326001722 | 3221920170 | Prest. Socio-sanitarie a rilevanza sanitaria | 2022 | 542,532.00 | 44,113.30 | - | 624,505.04 | 586,645.30 | 586,645.30 | - | - | 516,697.08 |
| COMUNITA' FRATERNITA' - IL FRASSINO | 326001532 | 3221920170 | Prest. Socio-sanitarie a rilevanza sanitaria | 2022 | 407,052.00 | 57,735.70 | - | 464,787.70 | 464,787.70 | 464,787.70 | - | -32,305.72 | 387,668.52 |
| COMUNITA' FRATERNITA' - LA FARNIA | 326001746 | 3221920170 | Prest. Socio-sanitarie a rilevanza sanitaria | 2022 | 370,560.00 | 16,891.80 | - | 416,336.70 | 387,451.80 | 387,451.80 | - | - | 352,914.24 |
| COOPERATIVA GAIA - SEMIRESIDENZIALE | 326001545 | 1765520984 | Prest. Socio-sanitarie a rilevanza sanitaria | 2022 | 75,156.00 | - | -1,031.00 | 80,602.35 | 74,125.00 | 74,125.00 | -1,031.00 | -6,576.15 | 71,577.12 |
| COOPERATIVA GAIA - RESIDENZIALE | 326001470 | 1765520984 | Prest. Socio-sanitarie a rilevanza sanitaria | 2022 | 155,052.00 | 17,705.08 | - | 172,757.08 | 172,757.08 | 172,757.08 | - | -13,567.05 | 147,668.52 |
| COOPERATIVA IL CALABRONE - COLLEBEATO | 326001469 | 1296890179 | Prest. Socio-sanitarie a rilevanza sanitaria | 2022 | 406,104.00 | - | -11,074.00 | 445,118.81 | 395,030.00 | 395,030.00 | -11,074.00 | -35,534.10 | 386,765.76 |
| COOPERATIVA IL CALABRONE - BRESCIA | 326001647 | 1296890179 | Prest. Socio-sanitarie a rilevanza sanitaria | 2022 | 365,376.00 | 21,256.40 | - | 400,606.93 | 386,632.40 | 386,632.40 | - | -31,970.40 | 347,977.20 |
| Nuovo Cortile Società Cooperativa Sociale Onlus - Rodengo-Saiano | 326001661 | 3233440175 | Prest. Socio-sanitarie a rilevanza sanitaria | 2022 | 620,580.00 | 28,442.50 | - | 819,821.84 | 649,022.50 | 649,022.50 | - | -54,300.75 | 591,028.56 |
| CON-TATTO SERVIZI SOC. COOP. SOC. ONLUS - CASA SAN GIUSEPPE | 326004845 | 3597940984 | Prest. Socio-sanitarie a rilevanza sanitaria | 2022 | 86,304.00 | 6,268.00 | - | 92,572.00 | 92,572.00 | 92,572.00 | - | - | 82,194.24 |
| FONDAZIONE OSP. E CASA DI RIPOSO NOBILE RICHIEDEI.GUSSAGO | 326001501 | 813110178 | Prest. Socio-sanitarie a rilevanza sanitaria | 2022 | 784,605.00 | 66,368.40 | - | 879,648.40 | 850,973.40 | 850,973.40 | - | - | 784,605.00 |
| HOSPICE FONDAZIONE MADONNA DEL CORLO | 326003365 | 712050988 | Prest. Socio-sanitarie a rilevanza sanitaria | 2022 | 692,340.00 | - | -18,151.11 | 742,482.42 | 674,188.89 | 674,188.89 | -18,151.11 | - | 692,340.00 |
| FONDAZIONE A PASSERINI - CASA DI RIPOSO VALSABBINA | 326001531 | 1671590980 | Prest. Socio-sanitarie a rilevanza sanitaria | 2022 | 632,412.00 | 21,348.20 | - | 678,207.18 | 653,760.20 | 653,760.20 | - | - | 632,412.00 |

R.L.S.C.R.I.B.A.

| | | | | | | | | | | | | | |
|---|---|---|---|---|---|---|---|---|---|---|---|---|---|
| IL GABBIANO SOCIETA COOPERATIVA SOCIALE | 326001489 | 722770989 | Prest. Socio-sanitarie a rilevanza sanitaria | 2022 | 1,500,924.00 | 185,686.15 | - | 1,686,610.15 | 1,686,610.15 | 1,686,610.15 | | - | 1,429,451.40 |
| FONDAZIONE TERESA CAMPLANI | 326026141 | 3372480982 | Prest. Socio-sanitarie a rilevanza sanitaria | 2022 | 2,372,738.00 | 221,669.40 | - | 2,594,407.40 | 2,594,407.40 | 2,594,407.40 | - | - | 2,372,738.00 |
| PROVINCIA LOMBARDO-VENETA DELL'ORDINE OSPEDALIERO DI SAN GIOVANNI DI DIO FATEBENEFRATELLI - CENTRO DIURNO INTEGRATO FRA GHIDINI | 326001589 | 1647730157 | Prest. Socio-sanitarie a rilevanza sanitaria | 2022 | 139,800.00 | 10,128.17 | - | 149,928.17 | 149,928.17 | 149,928.17 | | - | 139,800.00 |
| FONDAZIONE BRESCIA SOLIDALE - ACHILLE PAPA | 326001463 | 2912960982 | Prest. Socio-sanitarie a rilevanza sanitaria | 2022 | 157,932.00 | - | -14,112.72 | 169,373.74 | 143,819.28 | 143,819.28 | -14,112.72 | | 157,932.00 |
| FONDAZIONE BRESCIA SOLIDALE – PRIMAVERE | 326001614 | 2912960982 | Prest. Socio-sanitarie a rilevanza sanitaria | 2022 | 157,584.00 | 10,513.92 | - | 168,990.31 | 168,097.92 | 168,097.92 | - | - | 157,584.00 |
| FONDAZIONE CASA DI INDUSTRIA | 326001702 | 2505430989 | Prest. Socio-sanitarie a rilevanza sanitaria | 2022 | 168,684.00 | - | -10,430.00 | 180,896.47 | 158,254.00 | 158,254.00 | -10,430.00 | | 168,684.00 |
| FONDAZIONE RESIDENZA BERARDI MANZONI | 326001491 | 1427710171 | Prest. Socio-sanitarie a rilevanza sanitaria | 2022 | 102,144.00 | 7,397.80 | - | 109,541.80 | 109,541.80 | 109,541.80 | - | - | 102,144.00 |
| FONDAZIONE CASA DI DIO | 326001736 | 2467380982 | Prest. Socio-sanitarie a rilevanza sanitaria | 2022 | 76,644.00 | - | -20,907.98 | 82,189.80 | 55,736.02 | 55,736.02 | -20,907.98 | | 76,644.00 |
| FOND. OSP. E CASA DI RIPOSO NOBILE PAOLO RICHIEDEI - GUSSAGO | 326001623 | 813110178 | Prest. Socio-sanitarie a rilevanza sanitaria | 2022 | 147,324.00 | - | -73,367.60 | 157,994.55 | 73,956.40 | 73,956.40 | -73,367.60 | - | 147,324.00 |
| FONDAZIONE POMPEO CESARE MAZZOCCHI VILLA DEI GELSI | 326001620 | 724370986 | Prest. Socio-sanitarie a rilevanza sanitaria | 2022 | 84,384.00 | 14,887.20 | - | 99,271.20 | 99,271.20 | 99,271.20 | - | - | 84,384.00 |
| FONDAZIONE DON ANGELO COLOMBO | 326001570 | 1998380172 | Prest. Socio-sanitarie a rilevanza sanitaria | 2022 | 65,516.00 | - | -10,999.80 | 76,650.12 | 54,516.20 | 54,516.20 | -10,999.80 | - | 65,516.00 |
| GENESI SOC. COOP. SOC. ONLUS | 326001753 | 3480310170 | Prest. Socio-sanitarie a rilevanza sanitaria | 2022 | 81,852.00 | - | -1,517.20 | 87,786.10 | 80,334.80 | 80,334.80 | -1,517.20 | - | 77,954.28 |
| FONDAZIONE CASA DI RIPOSO PER ANZIANI DI BOTTICINO | 326001677 | 1790140170 | Prest. Socio-sanitarie a rilevanza sanitaria | 2022 | 79,776.00 | - | -32,786.00 | 85,555.89 | 46,990.00 | 46,990.00 | -32,786.00 | | 79,776.00 |
| FONDAZIONE PIO RICOVERO INABILI AL LAVORO | 326001738 | 3040990172 | Prest. Socio-sanitarie a rilevanza sanitaria | 2022 | 116,580.00 | 44,678.20 | - | 161,258.20 | 161,258.20 | 161,258.20 | - | - | 116,580.00 |
| CASA DI RIPOSO ANDREA FIORINI ONLUS - MAZZANO | 326001508 | 3171920170 | Prest. Socio-sanitarie a rilevanza sanitaria | 2022 | 146,820.00 | 51,754.80 | - | 198,574.80 | 198,574.80 | 198,574.80 | - | - | 146,820.00 |
| FONDAZIONE CASA DI RIPOSO SAN GIOVANNI ONLUS | 326001540 | 1541600985 | Prest. Socio-sanitarie a rilevanza sanitaria | 2022 | 73,668.00 | - | -32,075.20 | 78,999.69 | 41,592.80 | 41,592.80 | -32,075.20 | | 73,668.00 |
| FONDAZIONE DI CURA CITTA' DI GARDONE VALTROMPIA | 326001561 | 724930987 | Prest. Socio-sanitarie a rilevanza sanitaria | 2022 | 49,674.00 | 11,299.40 | - | 110,647.40 | 60,973.40 | 60,973.40 | - | - | 49,674.00 |
| FONDAZIONE LE RONDINI CITTA DI LUMEZZANE | 326001602 | 3024390985 | Prest. Socio-sanitarie a rilevanza sanitaria | 2022 | 91,920.00 | - | -12,790.40 | 98,582.31 | 79,129.60 | 79,129.60 | -12,790.40 | | 91,920.00 |
| FONDAZIONE VILLA DEI FIORI RSA ONLUS | 326001539 | 1823600174 | Prest. Socio-sanitarie a rilevanza sanitaria | 2022 | 74,916.00 | 99,658.20 | - | 174,574.20 | 174,574.20 | 174,574.20 | | - | 74,916.00 |
| ASSOCIAZIONE COMUNITA MAMRE - GERICO | 326001688 | 1301620173 | Prest. Socio-sanitarie a rilevanza sanitaria | 2022 | 94,128.00 | 6,816.16 | - | 100,944.16 | 100,944.16 | 100,944.16 | | - | 94,128.00 |
| FONDAZIONE DON AMBROGIO CACCIAMATTA | 326001740 | 3595720172 | Prest. Socio-sanitarie a rilevanza sanitaria | 2022 | 121,913.00 | 7,574.80 | - | 142,629.99 | 129,487.80 | 129,487.80 | | - | 121,913.00 |
| FONDAZIONE CASA RIPOSO DI CAPRIOLO DON GAUDENZIO MARTINAZZOLI | 326001703 | 884260174 | Prest. Socio-sanitarie a rilevanza sanitaria | 2022 | 95,628.00 | 1,839.20 | - | 102,551.97 | 97,467.20 | 97,467.20 | | - | 95,628.00 |
| FONDAZIONE VILLA SERENA - ONULS | 326001629 | 976580175 | Prest. Socio-sanitarie a rilevanza sanitaria | 2022 | 105,036.00 | - | -9,858.80 | 112,638.03 | 95,177.20 | 95,177.20 | -9,858.80 | - | 105,036.00 |
| FONDAZIONE CENTRO SERVIZI PER ANZIANI MAGGI | 326001498 | 724820980 | Prest. Socio-sanitarie a rilevanza sanitaria | 2022 | 60,804.00 | 19,836.00 | - | 80,640.00 | 80,640.00 | 80,640.00 | - | - | 60,804.00 |
| FONDAZIONE LUCINI - CANTU | 326001510 | 724560982 | Prest. Socio-sanitarie a rilevanza sanitaria | 2022 | 97,884.00 | 30,225.80 | - | 128,109.80 | 128,109.80 | 128,109.80 | | - | 97,884.00 |
| FONDAZIONE ISTITUTO PIETRO CADEO | 326001701 | 724380985 | Prest. Socio-sanitarie a rilevanza sanitaria | 2022 | 132,696.00 | 22,893.20 | - | 155,589.20 | 155,589.20 | 155,589.20 | - | - | 132,696.00 |
| FONDAZIONE INSIEME TRENZANO | 326001576 | 2465090989 | Prest. Socio-sanitarie a rilevanza sanitaria | 2022 | 191,592.00 | - | -16,051.60 | 205,468.17 | 175,540.40 | 175,540.40 | -16,051.60 | - | 191,592.00 |
| FONDAZIONE POMPEO CESARE MAZZOCCHI | 326001582 | 724370986 | Prest. Socio-sanitarie a rilevanza sanitaria | 2022 | 87,960.00 | 10,182.00 | - | 98,142.00 | 98,142.00 | 98,142.00 | - | - | 87,960.00 |
| ASSOCIAZIONE COMUNITA MAMRE - BETULIA | 326001759 | 1301620173 | Prest. Socio-sanitarie a rilevanza sanitaria | 2022 | | - | - | 92,293.85 | | | | | |
| FONDAZIONI RIUNITE ONLUS DELLA BASSA BRESCIANA OCCIDENTALE | 326001569 | 726090988 | Prest. Socio-sanitarie a rilevanza sanitaria | 2022 | 145,760.00 | - | -79,622.34 | 187,576.21 | 66,137.66 | 66,137.66 | -79,622.34 | | 145,760.00 |
| FONDAZIONE GIROLDI FORCELLA UGONI | 326001729 | 2466660988 | Prest. Socio-sanitarie a rilevanza sanitaria | 2022 | 169,788.00 | 29,592.80 | - | 199,380.80 | 199,380.80 | 199,380.80 | - | - | 169,788.00 |
| FONDAZIONE ONLUS LONGINI MORELLI | 326001687 | 621130988 | Prest. Socio-sanitarie a rilevanza sanitaria | 2022 | 150,543.00 | - | -506.4 | 215,263.27 | 150,036.60 | 150,036.60 | -506.4 | - | 150,543.00 |
| FONDAZIONE GAMBARA TAVELLI ONLUS | 326001741 | 727260986 | Prest. Socio-sanitarie a rilevanza sanitaria | 2022 | 52,704.00 | 145.6 | - | 113,043.35 | 52,849.60 | 52,849.60 | - | - | 52,704.00 |
| FONDAZIONE S.ANGELA MERICI ONLUS | 326001577 | 725330989 | Prest. Socio-sanitarie a rilevanza sanitaria | 2022 | 121,776.00 | - | -27,806.40 | 130,594.41 | 93,969.60 | 93,969.60 | -27,806.40 | - | 121,776.00 |
| FONDAZIONE CASA DI RIPOSO GLI ULIVI DI SALO | 326001499 | 726460983 | Prest. Socio-sanitarie a rilevanza sanitaria | 2022 | 83,370.00 | - | -24,637.20 | 153,276.77 | 58,732.80 | 58,732.80 | -24,637.20 | - | 83,370.00 |
| FONDAZIONE CASA DI SOGGIORNO PER ANZIANI BEDIZZOLE | 326001709 | 804850980 | Prest. Socio-sanitarie a rilevanza sanitaria | 2022 | | 68,062.60 | - | 91,210.50 | 68,062.60 | 68,062.60 | | | |
| FONDAZIONE A PASSERINI - CASA DI RIPOSO VALSABBINA | 326001632 | 1671590980 | Prest. Socio-sanitarie a rilevanza sanitaria | 2022 | 131,304.00 | - | -19,672.20 | 140,813.55 | 111,631.80 | 111,631.80 | -19,672.20 | - | 131,304.00 |
| FONDAZIONE IRENE RUBINI FALCK | 326001486 | 726650989 | Prest. Socio-sanitarie a rilevanza sanitaria | 2022 | 306,816.00 | 29,845.00 | - | 336,661.00 | 336,661.00 | 336,661.00 | | - | 306,816.00 |
| MONTICHIARI MULTISERVIZI S.R.L. | 326001737 | 2508380983 | Prest. Socio-sanitarie a rilevanza sanitaria | 2022 | 57,253.00 | - | -1,558.00 | 105,255.98 | 55,695.00 | 55,695.00 | -1,558.00 | | 57,253.00 |
| COOPERATIVA SOCIALE SAN NICOLO' | 326001630 | 2181120987 | Prest. Socio-sanitarie a rilevanza sanitaria | 2022 | 98,064.00 | 59,215.20 | - | 157,279.20 | 157,279.20 | 157,279.20 | - | -7,880.00 | 93,394.32 |
| COOP.SOC.SOCIETA' DOLCE S.C.A R.L. | 326001505 | 3772490375 | Prest. Socio-sanitarie a rilevanza sanitaria | 2022 | 82,080.00 | 40,883.60 | - | 122,963.60 | 122,963.60 | 122,963.60 | | - | 78,171.48 |
| SOL.CO CONSORZIO DI COOPERATIVE SOCIALI | 326001751 | 1844010171 | Prest. Socio-sanitarie a rilevanza sanitaria | 2022 | 94,992.00 | 6,878.24 | - | 108,748.48 | 101,870.24 | 101,870.24 | | - | 90,468.60 |
| FONDAZIONE CASA DI RIPOSO DI GHEDI | 326001735 | 851380170 | Prest. Socio-sanitarie a rilevanza sanitaria | 2022 | 19,736.00 | 12,753.80 | - | 63,499.12 | 32,489.80 | 32,489.80 | - | - | 19,736.00 |
| Fondazione Casa di Riposo R.S.A. Paolo VI onlus | 326001566 | 603240987 | Prest. Socio-sanitarie a rilevanza sanitaria | 2022 | | 29,561.40 | - | 144,804.47 | 29,561.40 | 29,561.40 | | | |
| FONDAZIONE CASA DI RIPOSO GB VALOTTI | 326001674 | 582390985 | Prest. Socio-sanitarie a rilevanza sanitaria | 2022 | 62,880.00 | - | -3,440.20 | 144,804.47 | 59,439.80 | 59,439.80 | -3,440.20 | | 62,880.00 |
| FONDAZIONE CENTRO SERVIZI CAMI ALBERINI | 326001653 | 1903970984 | Prest. Socio-sanitarie a rilevanza sanitaria | 2022 | 5,650.00 | 1,079.80 | - | 72,708.09 | 6,729.80 | 6,729.80 | - | - | 5,650.00 |
| FONDAZIONE COLTURI VILLA DEI PINI | 326001645 | 725020986 | Prest. Socio-sanitarie a rilevanza sanitaria | 2022 | 50,985.00 | 9,915.00 | - | 131,229.39 | 60,900.00 | 60,900.00 | | - | 50,985.00 |
| FONDAZ.POLIAMBULANZA IST.OSPEDALIERO - CIDAF TRAVAGLIATO | 326001636 | 2939770984 | Prest. Socio-sanitarie a rilevanza sanitaria | 2022 | 246,972.00 | - | -4,607.73 | 264,863.45 | 242,364.27 | 242,364.27 | -4,607.73 | - | 246,972.00 |
| FONDAZ.POLIAMBULANZA IST.OSPEDALIERO - CIDAF BRESCIA VIA RODI | 326001621 | 2939770984 | Prest. Socio-sanitarie a rilevanza sanitaria | 2022 | 288,000.00 | 61,326.18 | - | 349,326.18 | 349,326.18 | 349,326.18 | - | - | 288,000.00 |
| IL CALABRONE COOPERATIVA SOCIALE ETS | 326001588 | 1296890179 | Prest. Socio-sanitarie a rilevanza sanitaria | 2022 | 153,924.00 | 29,239.82 | - | 183,163.82 | 183,163.82 | 183,163.82 | | - | 146,594.28 |
| COOP.AREA - NOZZA | 326001523 | 2247300987 | Prest. Socio-sanitarie a rilevanza sanitaria | 2022 | 248,376.00 | 25,957.60 | - | 274,333.60 | 274,333.60 | 274,333.60 | | - | 236,548.56 |
| COOP.AREA - VILLANUOVA | 326001522 | 2247300987 | Prest. Socio-sanitarie a rilevanza sanitaria | 2022 | 323,148.00 | 41,446.46 | - | 364,594.46 | 364,594.46 | 364,594.46 | | - | 307,760.04 |
| COOP.AREA - MANERBA | 326001567 | 2247300987 | Prest. Socio-sanitarie a rilevanza sanitaria | 2022 | 138,816.00 | 17,634.86 | - | 156,450.86 | 156,450.86 | 156,450.86 | | - | 132,205.68 |
| FONDAZ.COMUNITA' PIANURA BRESCIANA ORZINUOVI | 326001706 | 2588520987 | Prest. Socio-sanitarie a rilevanza sanitaria | 2022 | 271,680.00 | - | -17,637.84 | 291,357.19 | 254,042.16 | 254,042.16 | -17,637.84 | - | 271,680.00 |
| FONDAZ.COMUNITA' PIANURA BRESCIANA LOGRATO | 326001525 | 2588520987 | Prest. Socio-sanitarie a rilevanza sanitaria | 2022 | 164,280.00 | - | -3,194.85 | 176,175.93 | 161,085.15 | 161,085.15 | -3,194.85 | | 164,280.00 |
| CIVITAS SRL - CONCESIO | 326001528 | 2710760980 | Prest. Socio-sanitarie a rilevanza sanitaria | 2022 | 337,584.00 | 20,768.19 | - | 362,035.68 | 358,352.19 | 358,352.19 | | - | 337,584.00 |
| CIVITAS SRL - SAREZZO | 326001503 | 2710760980 | Prest. Socio-sanitarie a rilevanza sanitaria | 2022 | 412,764.00 | 48,976.86 | - | 461,740.86 | 461,740.86 | 461,740.86 | | - | 412,764.00 |
| CIVITAS SRL - LUMEZZANE | 326001734 | 2710760980 | Prest. Socio-sanitarie a rilevanza sanitaria | 2022 | 168,636.00 | 28,149.03 | - | 196,785.03 | 196,785.03 | 196,785.03 | | - | 168,636.00 |
| FRATERNITA' CREATIVA - IL FARO | 326001583 | 2239420983 | Prest. Socio-sanitarie a rilevanza sanitaria | 2022 | 395,748.00 | - | -26,084.26 | 424,404.85 | 369,663.74 | 369,663.74 | -26,084.26 | | 376,902.84 |
| SOC.COOP.FAMILIAE AUXILIUM - CONSULTORIO DIOCESANO | 326001586 | 2706570989 | Prest. Socio-sanitarie a rilevanza sanitaria | 2022 | 150,600.00 | 19,640.05 | - | 170,240.05 | 170,240.05 | 170,240.05 | | - | 143,428.56 |
| GRUPPO ELEFANTI VOLANTI | 326001509 | 3180410981 | Prest. Socio-sanitarie a rilevanza sanitaria | 2022 | 196,272.00 | 18,958.29 | - | 215,230.29 | 215,230.29 | 215,230.29 | | - | 186,925.68 |
| IL MAGO DI OZ SOC.COOP.SOC.ONLUS - SANT'ANDREA ISEO | 326001514 | 3453540985 | Prest. Socio-sanitarie a rilevanza sanitaria | 2022 | 294,048.00 | 22,329.77 | - | 316,377.77 | 316,377.77 | 316,377.77 | | - | 280,045.68 |
| FONDAZIONE IRENE RUBINI FALCK | 326001732 | 726650989 | Prest. Socio-sanitarie a rilevanza sanitaria | 2022 | 826,728.00 | - | -100,791.00 | 886,600.51 | 725,937.00 | 725,937.00 | -100,791.00 | | 826,728.00 |
| KOS CARE | 326001564 | 9736360158 | Prest. Socio-sanitarie a rilevanza sanitaria | 2022 | 700,536.00 | 52,798.40 | - | 806,132.80 | 753,334.40 | 753,334.40 | | - | 700,536.00 |
| VILLA GEMMA CASA DI CURA SPA | 326001662 | 303450175 | Prest. Socio-sanitarie a rilevanza sanitaria | 2022 | 367,524.00 | - | -28,401.73 | 394,138.00 | 339,122.27 | 339,122.27 | -28,401.73 | | 367,524.00 |
| COOP.SOC.LA RONDINE ONLUS | 326016194 | 1486880170 | Prest. Socio-sanitarie a rilevanza sanitaria | 2022 | 266,952.00 | 103,880.22 | - | 474,712.44 | 370,832.22 | 370,832.22 | | - | 254,240.04 |
| IL PELLICANO COOP.SOC.SRL | 326016322 | 1526680176 | Prest. Socio-sanitarie a rilevanza sanitaria | 2022 | 271,476.00 | 13,284.96 | - | 298,045.92 | 284,760.96 | 284,760.96 | | - | 258,548.52 |
| RAPHAEL - SOC.COOP.SOCIALE - ONLUS | 326016163 | 1899460172 | Prest. Socio-sanitarie a rilevanza sanitaria | 2022 | 266,292.00 | - | -110,475.63 | 285,571.10 | 155,816.37 | 155,816.37 | -110,475.63 | | 253,611.48 |
| PROGETTO SALUTE SOC. COOP SOC. ONLUS | 326016137 | 2256690989 | Prest. Socio-sanitarie a rilevanza sanitaria | 2022 | 74,424.00 | 145,286.27 | - | 364,996.54 | 219,710.27 | 219,710.27 | | - | 70,880.04 |
| IL GABBIANO SOCIETA' COOPERATIVA SOCIALE ONLUS | 326016323 | 722770989 | Prest. Socio-sanitarie a rilevanza sanitaria | 2022 | 31,836.00 | 71,405.70 | - | 174,647.40 | 103,241.70 | 103,241.70 | | - | 30,320.04 |
| FINISTERRE SOCIETA' CONSORTILE A R.L. | 326016151 | 2761090121 | Prest. Socio-sanitarie a rilevanza sanitaria | 2022 | 367,932.00 | 397,406.21 | - | 1,162,744.42 | 765,338.21 | 765,338.21 | | - | 367,932.00 |
| VIVISOL S.R.L. | 326016184 | 2859390128 | Prest. Socio-sanitarie a rilevanza sanitaria | 2022 | 492,900.00 | 115,672.46 | - | 724,244.92 | 608,572.46 | 608,572.46 | | - | 492,900.00 |
| COOPERATIVA SOCIALE E DI LAVORO OPERATORI SANITARI ASSOCIATI | 326016256 | 3126460165 | Prest. Socio-sanitarie a rilevanza sanitaria | 2022 | 107,112.00 | 11,094.23 | - | 129,300.46 | 118,206.23 | 118,206.23 | | -18,744.60 | 102,011.40 |
| LA CURA ASSISTENZA SOCIO-SANITARIA | 326016317 | 3165500968 | Prest. Socio-sanitarie a rilevanza sanitaria | 2022 | 60,864.00 | - | -29,782.67 | 65,268.60 | 31,081.33 | 31,081.33 | -29,782.67 | | 57,965.76 |
| NUOVA ETÀ - IMPRESA SOCIALE - SOCIETÀ COOPERATIVA SOCIALE ONLUS | 326016106 | 1963490980 | Prest. Socio-sanitarie a rilevanza sanitaria | 2022 | 109,557.00 | - | -9,079.72 | 156,654.67 | 100,477.28 | 100,477.28 | -9,079.72 | | |
| FONDAZIONE TERESA CAMPLANI | 326016287 | 3372480982 | Prest. Socio-sanitarie a rilevanza sanitaria | 2022 | 82,008.00 | 16,006.53 | - | 114,021.06 | 98,014.53 | 98,014.53 | | | 82,008.00 |
| CURASICURA S.R.L. | 326016182 | 3482050980 | Prest. Socio-sanitarie a rilevanza sanitaria | 2022 | 313,320.00 | 145,816.76 | - | 604,953.52 | 459,136.76 | 459,136.76 | | | 313,320.00 |
| COOP.SOC.SOCIETA' DOLCE S.C.A R.L. | 326016107 | 3772490375 | Prest. Socio-sanitarie a rilevanza sanitaria | 2022 | 718,572.00 | 272,571.76 | - | 1,263,715.52 | 991,143.76 | 991,143.76 | | | 684,354.24 |
| FOND.NE RICOVERO LA MEMORIA ONLUS | 326016195 | 728250986 | Prest. Socio-sanitarie a rilevanza sanitaria | 2022 | 78,640.00 | 47,856.71 | - | 141,950.16 | 126,496.71 | 126,496.71 | | | 114,501.63 |
| FONDAZIONE DON CARLO GNOCCHI ONLUS | 326016305 | 12520870150 | Prest. Socio-sanitarie a rilevanza sanitaria | 2022 | 233,604.00 | - | -2,234.70 | 250,516.14 | 231,369.30 | 231,369.30 | -2,234.70 | | 233,604.00 |
| AQUA SRL | 326016241 | 5920700969 | Prest. Socio-sanitarie a rilevanza sanitaria | 2022 | - | 12,638.60 | - | 48,636.46 | 12,638.60 | 12,638.60 | | | |
| FONDAZIONE "RESIDENZA BERARDI E MANZONI ONLUS | 326016321 | 1427710171 | Prest. Socio-sanitarie a rilevanza sanitaria | 2022 | 103,500.00 | - | -3,117.51 | 110,989.87 | 100,382.49 | 100,382.49 | -3,117.51 | | 103,500.00 |
| FONDAZIONE CASA DI RIPOSO DI GHEDI | 326016360 | 851380170 | Prest. Socio-sanitarie a rilevanza sanitaria | 2022 | 145,056.00 | 43,677.67 | - | 232,411.34 | 188,733.67 | 188,733.67 | | | 145,056.00 |
| FOND. OSP. E CASA DI RIPOSO NOBILE RICHIEDEI | 326016196 | 813110178 | Prest. Socio-sanitarie a rilevanza sanitaria | 2022 | 373,140.00 | 112,787.72 | - | 598,715.44 | 485,927.72 | 485,927.72 | | | 373,140.00 |
| FONDAZ.DON AMBROGIO CACCIAMATTA | 326016128 | 3595720172 | Prest. Socio-sanitarie a rilevanza sanitaria | 2022 | 231,312.00 | 5,883.63 | - | 248,063.68 | 237,195.63 | 237,195.63 | | -19,276.00 | 231,312.00 |
| FONDAZIONE CASA DI INDUSTRIA | 326016108 | 2505430989 | Prest. Socio-sanitarie a rilevanza sanitaria | 2022 | 166,572.00 | 42,472.05 | - | 251,516.10 | 209,044.05 | 209,044.05 | | | 166,572.00 |
| FONDAZIONE S.ANGELA MERICI ONLUS | 326016197 | 725330989 | Prest. Socio-sanitarie a rilevanza sanitaria | 2022 | 173,412.00 | - | -8,234.37 | 185,968.00 | 165,177.63 | 165,177.63 | -8,234.37 | | 173,412.00 |
| FOND.ANGELO PASSERINI-CASA DI RIPO- | 326016318 | 1671590980 | Prest. Socio-sanitarie a rilevanza sanitaria | 2022 | 174,144.00 | - | -5,226.85 | 186,755.72 | 168,917.15 | 168,917.15 | -5,226.85 | | 174,144.00 |
| FOND.RESIDENZA GLI ULIVI RSA | 326016164 | 726460983 | Prest. Socio-sanitarie a rilevanza sanitaria | 2022 | 67,752.00 | 4,905.80 | - | 77,563.60 | 72,657.80 | 72,657.80 | | | 67,752.00 |
| FONDAZIONE I.R.FALCK ONLUS | 326016281 | 726650989 | Prest. Socio-sanitarie a rilevanza sanitaria | 2022 | 137,184.00 | - | -67,981.40 | 147,117.27 | 69,202.60 | 69,202.60 | -67,981.40 | | 137,184.00 |
| A.S.P. "BRUNO PARI" OSTIANO | 326016112 | 870300191 | Prest. Socio-sanitarie a rilevanza sanitaria | 2022 | 15,456.00 | 13,786.58 | - | 43,029.16 | 29,242.58 | 29,242.58 | | | 15,456.00 |
| FOND.BEATA LUCIA VERSA DALUMI ONLUS | 326027441 | 726360985 | Prest. Socio-sanitarie a rilevanza sanitaria | 2022 | 40,704.00 | - | -8,130.16 | 43,650.90 | 32,573.84 | 32,573.84 | -8,130.16 | | 40,704.00 |
| FONDAZIONE ANT ITALIA ONLUS | 326018145 | 1229650377 | Prest. Socio-sanitarie a rilevanza sanitaria | 2022 | 532,632.00 | 122,530.20 | - | 777,692.40 | 655,162.20 | 655,162.20 | | | 532,632.00 |
| COOP.SOC.LA RONDINE ONLUS | 326018147 | 1486880170 | Prest. Socio-sanitarie a rilevanza sanitaria | 2022 | - | 4,770.60 | - | 72,697.20 | 4,770.60 | 4,770.60 | | | - |
| IL PELLICANO COOP.SOC.SRL | 326018130 | 1526680176 | Prest. Socio-sanitarie a rilevanza sanitaria | 2022 | 14,766.00 | - | -11,195.20 | 31,666.05 | 3,570.80 | 3,570.80 | -11,195.20 | | 14,062.86 |
| RAPHAEL - SOC.COOP.SOCIALE - ONLUS | 326018102 | 1899460172 | Prest. Socio-sanitarie a rilevanza sanitaria | 2022 | 157,008.00 | 169,917.10 | - | 496,842.20 | 326,925.10 | 326,925.10 | | | 149,531.40 |
| IL GABBIANO SOCIETA' COOPERATIVA SOCIALE ONLUS | 326017947 | 722770989 | Prest. Socio-sanitarie a rilevanza sanitaria | 2022 | 248,988.00 | 368,058.75 | - | 985,105.50 | 617,046.75 | 617,046.75 | | | 237,131.40 |
| VIVISOL SRL | 326018085 | 2422300968 | Prest. Socio-sanitarie a rilevanza sanitaria | 2022 | 390,144.00 | 13,916.87 | - | 418,396.27 | 404,060.87 | 404,060.87 | | | 390,144.00 |
| COOPERATIVA SOCIALE E DI LAVORO OPERATORI SANITARI ASSOCIATI | 326018241 | 3126460165 | Prest. Socio-sanitarie a rilevanza sanitaria | 2022 | 145,260.00 | 76,145.72 | - | 297,551.44 | 221,405.72 | 221,405.72 | | -25,420.50 | 138,342.84 |

| | | | | | | | | | | | | | | |
|---|---|---|---|---|---|---|---|---|---|---|---|---|---|---|
| FONDAZIONE TERESA CAMPLANI | 326018126 | 3372480982 | Prest. Socio-sanitarie a rilevanza sanitaria | 2022 | 626,892.00 | 45,403.94 | - | 717,699.88 | 672,295.94 | 672,295.94 | | | - | 626,892.00 |
| COOP.SOC.SOCIETA' DOLCE S.C.A R.L. | 326018108 | 3772490375 | Prest. Socio-sanitarie a rilevanza sanitaria | 2022 | 98,100.00 | 353,256.60 | - | 804,613.20 | 451,356.60 | 451,356.60 | | - | - | 93,428.52 |
| AQUA SRL | 326018902 | 5920700969 | Prest. Socio-sanitarie a rilevanza sanitaria | 2022 | | 9,740.80 | - | 72,384.00 | 9,740.80 | 9,740.80 | | | | |
| FOND. OSP. E CASA DI RIPOSO NOBILE RICHIEDEI | 326018162 | 813110178 | Prest. Socio-sanitarie a rilevanza sanitaria | 2022 | 171,384.00 | 15,362.50 | - | 202,109.00 | 186,746.50 | 186,746.50 | | | | 171,384.00 |
| FONDAZ.DON AMBROGIO CACCIAMATTA | 326018081 | 3595720172 | Prest. Socio-sanitarie a rilevanza sanitaria | 2022 | 189,840.00 | 78,104.20 | - | 346,048.40 | 267,944.20 | 267,944.20 | | - | | 189,840.00 |
| FONDAZIONE I.R.FALCK ONLUS | 326018178 | 726650989 | Prest. Socio-sanitarie a rilevanza sanitaria | 2022 | 56 | | -56 | 157,347.25 | | | -56 | -16 | | 56 |
| FONDAZIONI RIUNITE ONLUS DELLA BASSA BRESCIANA OCCIDENTALE | 326018166 | 726090988 | Prest. Socio-sanitarie a rilevanza sanitaria | 2022 | 37,488.00 | 82,462.47 | - | 202,412.94 | 119,950.47 | 119,950.47 | | - | - | 37,488.00 |
| FONDAZIONE MADONNA CORLO ONLUS | 326058208 | 712050988 | Prest. Socio-sanitarie a rilevanza sanitaria | 2022 | 68,004.00 | 157,307.25 | - | 382,618.50 | 225,311.25 | 225,311.25 | | - | | 68,004.00 |
| FONDAZIONE POMPEO CESARE MAZZOCCHI ONLUS | 326001592 | 724370986 | Prest. Socio-sanitarie a rilevanza sanitaria | 2022 | 1,132,848.00 | 151,716.70 | | 1,625,848.00 | 1,284,564.70 | 1,284,564.70 | | | | 1,132,848.00 |
| FONDAZIONE GUERINI-FRIGERIO BASSA BRESCIANA ORZINUOVI | 326001641 | 726090988 | Prest. Socio-sanitarie a rilevanza sanitaria | 2022 | 1,595,076.00 | 176,413.34 | | 1,771,486.34 | 1,771,489.34 | 1,771,489.34 | | | | 1,595,076.00 |
| FONDAZIONE GUERINI-FRIGERIO BASSA BRESCIANA ORZIVECCHI | 326001558 | 726090988 | Prest. Socio-sanitarie a rilevanza sanitaria | 2022 | 568,560.00 | 38,482.31 | | 607,042.31 | 607,042.31 | 607,042.31 | | | | 568,560.00 |
| LA MONGOLFIERA | 326001760 | 2804860175 | Prest. Socio-sanitarie a rilevanza sanitaria | 2022 | 105,108.00 | 12,954.50 | | 118,062.50 | 118,062.50 | 118,062.50 | | | | 100,102.80 |
| LA MONGOLFIERA | 326001690 | 2804860175 | Prest. Socio-sanitarie a rilevanza sanitaria | 2022 | 323,892.00 | | -7,975.30 | 347,348.33 | 315,916.70 | 315,916.70 | -7,975.30 | | | 309,753.81 |
| LA MONGOLFIERA - LA ZEBRA POIS | 326001648 | 2804860175 | Prest. Socio-sanitarie a rilevanza sanitaria | 2022 | 226,284.00 | 44,435.80 | | 270,719.80 | 270,719.80 | 270,719.80 | | | | 215,508.60 |
| ASSOCIAZIONE COMUNITA MAMRE | 326001670 | 1301620173 | Prest. Socio-sanitarie a rilevanza sanitaria | 2022 | 1,708,836.00 | 123,752.40 | | 1,832,588.40 | 1,832,588.40 | 1,832,588.40 | | | | 1,708,836.00 |
| ASSOCIAZIONE COMUNITA MAMRE JERUSALEM | 326001500 | 1301620173 | Prest. Socio-sanitarie a rilevanza sanitaria | 2022 | 94,177.00 | 13,015.10 | | 107,192.10 | 107,192.10 | 107,192.10 | | | | 94,177.00 |
| ASSOCIAZIONE COMUNITA MAMRE BETFAGE | 326001579 | 1301620173 | Prest. Socio-sanitarie a rilevanza sanitaria | 2022 | 90,996.00 | 11,378.50 | | 102,374.50 | 102,374.50 | 102,374.50 | | | | 90,996.00 |
| ASSOCIAZIONE COMUNITA MAMRE SICHEM | 326001521 | 1301620173 | Prest. Socio-sanitarie a rilevanza sanitaria | 2022 | 84,327.00 | 17,733.80 | | 102,060.80 | 102,060.80 | 102,060.80 | | | | 84,327.00 |
| ASSOCIAZIONE COMUNITA MAMRE HEBRON | 326001580 | 1301620173 | Prest. Socio-sanitarie a rilevanza sanitaria | 2022 | 94,033.00 | 6,808.78 | | 100,841.78 | 100,841.78 | 100,841.78 | | | | 94,033.00 |
| ASSOCIAZIONE COMUNITA MAMRE SILOE | 326001466 | 1301620173 | Prest. Socio-sanitarie a rilevanza sanitaria | 2022 | 109,078.00 | 13,363.10 | | 122,441.10 | 122,441.10 | 122,441.10 | | | | 109,078.00 |
| ASSOCIAZIONE COMUNITA MAMRE GALGALA | 326001524 | 1301620173 | Prest. Socio-sanitarie a rilevanza sanitaria | 2022 | 101,145.00 | 13,745.90 | | 114,890.90 | 114,890.90 | 114,890.90 | | | | 101,145.00 |
| ASSOCIAZIONE COMUNITA MAMRE SIN | 326001502 | 1301620173 | Prest. Socio-sanitarie a rilevanza sanitaria | 2022 | 95,233.00 | 12,061.50 | | 107,294.50 | 107,294.50 | 107,294.50 | | | | 95,233.00 |
| SOCIETA' COLLABORIAMO COOPERATIVA SOCIALE | 326001511 | 615640984 | Prest. Socio-sanitarie a rilevanza sanitaria | 2022 | 89,714.00 | 6,498.68 | | 96,212.68 | 96,212.68 | 96,212.68 | | | | 85,441.92 |
| SOCIETA' COLLABORIAMO COOPERATIVA SOCIALE | 326001559 | 615640984 | Prest. Socio-sanitarie a rilevanza sanitaria | 2022 | 320,700.00 | 23,230.69 | | 343,930.69 | 343,930.69 | 343,930.69 | | | | 305,428.56 |
| COOPERATIVA SOCIALE DEL CENACOLO BERSABEA | 326001663 | 1685930172 | Prest. Socio-sanitarie a rilevanza sanitaria | 2022 | 266,448.00 | 30,872.30 | | 297,320.30 | 297,320.30 | 297,320.30 | | | | 253,760.04 |
| FONDAZIONE PAOLA DI ROSA VILLA SALUTE | 326001611 | 3338720174 | Prest. Socio-sanitarie a rilevanza sanitaria | 2022 | 1,764,557.00 | 156,804.13 | | 1,921,361.13 | 1,921,361.13 | 1,921,361.13 | | | | 1,764,557.00 |
| FONDAZIONE PAOLA DI ROSA PAOLA ROSA | 326001726 | 3338720174 | Prest. Socio-sanitarie a rilevanza sanitaria | 2022 | 434,100.00 | 25,997.54 | | 460,097.54 | 460,097.54 | 460,097.54 | | | | 434,100.00 |
| FONDAZIONE PAOLA DI ROSA PINZONI | 326001490 | 3338720174 | Prest. Socio-sanitarie a rilevanza sanitaria | 2022 | 964,406.00 | 73,925.98 | | 1,038,331.98 | 1,038,331.98 | 1,038,331.98 | | | | 964,406.00 |
| FONDAZIONE PIO RICOVERO INABILI AL LAVORO | 326001686 | 3040990172 | Prest. Socio-sanitarie a rilevanza sanitaria | 2022 | 1,024,140.00 | 96,132.60 | | 1,120,272.60 | 1,120,272.60 | 1,120,272.60 | | | | 1,024,140.00 |
| ANDREA FIORINI ONLUS | 326001607 | 3171920170 | Prest. Socio-sanitarie a rilevanza sanitaria | 2022 | 1,118,940.00 | 81,035.10 | | 1,274,175.10 | 1,199,975.10 | 1,199,975.10 | | | | 1,118,940.00 |
| CASA DI RIPOSO CENACOLO ELISA BALDO | 326001666 | 465200178 | Prest. Socio-sanitarie a rilevanza sanitaria | 2022 | 538,596.00 | 39,008.12 | | 577,604.12 | 577,604.12 | 577,604.12 | | | | 538,596.00 |
| CONGREGAZIONE PICCOLE FIGLIE DI SAN GIUSEPPE | 326001506 | 451530232 | Prest. Socio-sanitarie a rilevanza sanitaria | 2022 | 441,240.00 | 31,953.94 | | 473,193.94 | 473,193.94 | 473,193.94 | | | | 441,240.00 |
| FONDAZIONE RICOVERO LA MEMORIA | 326001667 | 728250986 | Prest. Socio-sanitarie a rilevanza sanitaria | 2022 | 1,098,624.00 | 134,002.70 | | 1,263,578.70 | 1,232,626.70 | 1,232,626.70 | | | | 1,098,624.00 |
| IL GERMOGLIO SOCIETA COOP. MARONE | 326001713 | 1990640177 | Prest. Socio-sanitarie a rilevanza sanitaria | 2022 | 77,376.00 | 18,370.04 | | 95,746.04 | 95,746.04 | 95,746.04 | | | | 73,691.40 |
| IL GERMOGLIO SOCIETA COOP. PROVAGLIO | 326001714 | 1990640177 | Prest. Socio-sanitarie a rilevanza sanitaria | 2022 | 151,464.00 | 6,104.72 | | 162,432.05 | 157,568.72 | 157,568.72 | | | | 144,251.40 |
| IL GERMOGLIO SOCIETA COOP. PARATICO | 326001715 | 1990640177 | Prest. Socio-sanitarie a rilevanza sanitaria | 2022 | 130,968.00 | 9,491.17 | | 140,459.17 | 140,459.17 | 140,459.17 | | | | 124,731.48 |
| LA SORGENTE COOPERATIVA PONTE SAN MARCO | 326001675 | 669370983 | Prest. Socio-sanitarie a rilevanza sanitaria | 2022 | 202,104.00 | 85,479.70 | | 287,583.70 | 287,583.70 | 287,583.70 | | | | 192,480.00 |
| LA SORGENTE COOPERATIVA MONTICHIARI | 326001624 | 669370983 | Prest. Socio-sanitarie a rilevanza sanitaria | 2022 | 266,640.00 | 112,204.12 | | 378,844.12 | 378,844.12 | 378,844.12 | | | | 378,844.12 |
| G.TONINI/G.BONINSEGNA | 326001546 | 832170179 | Prest. Socio-sanitarie a rilevanza sanitaria | 2022 | 3,037,080.00 | 219,953.13 | | 3,257,033.13 | 3,257,033.13 | 3,257,033.13 | | | | 2,892,457.08 |
| FONDAZIONE DON CARLO GNOCCHI ONULS | 326030406 | 12520870150 | Prest. Socio-sanitarie a rilevanza sanitaria | 2022 | 884,928.00 | 77,187.55 | | 962,115.55 | 962,115.55 | 962,115.55 | | | | 884,928.00 |
| FONDAZIONE SOGGIORNO SERENO EGIDIO PASINI | 326001668 | 728320987 | Prest. Socio-sanitarie a rilevanza sanitaria | 2022 | 497,088.00 | 36,000.88 | | 533,088.88 | 533,088.88 | 533,088.88 | | -41,424.00 | | 497,088.00 |
| SOCIETA COOPERATIVA SOCIALE LA RONDINE | 326001747 | 1486880170 | Prest. Socio-sanitarie a rilevanza sanitaria | 2022 | 95,894.00 | | -2,875.50 | 93,018.50 | 93,018.50 | 93,018.50 | -2,875.50 | | | 91,327.61 |
| FONDAZIONE PASOTTI COTTINELLI | 326001610 | 3466960170 | Prest. Socio-sanitarie a rilevanza sanitaria | 2022 | 862,932.00 | 62,494.10 | | 925,426.10 | 925,426.10 | 925,426.10 | | | | 862,932.00 |
| VILLA ZANARDELLI | 326001573 | 3475770172 | Prest. Socio-sanitarie a rilevanza sanitaria | 2022 | 1,099,140.00 | 105,407.89 | | 1,204,547.89 | 1,204,547.89 | 1,204,547.89 | | | | 1,099,140.00 |
| FOBAP CASA FAMIGLIA BONINSEGNA | 326001465 | 3475770172 | Prest. Socio-sanitarie a rilevanza sanitaria | 2022 | 94,281.00 | 25,610.84 | | 119,891.94 | 119,891.84 | 119,891.84 | | | | 94,281.00 |
| FOBAP MARCO E PAOLO DIONI | 326001464 | 3475770172 | Prest. Socio-sanitarie a rilevanza sanitaria | 2022 | 114,009.00 | 7,805.75 | | 121,814.75 | 121,814.75 | 121,814.75 | | | | 114,009.00 |
| FOBAP CAVALIERE MICHELE SALERNO | 326001676 | 3475770172 | Prest. Socio-sanitarie a rilevanza sanitaria | 2022 | 103,178.00 | 11,384.70 | | 114,562.70 | 114,562.70 | 114,562.70 | | | | 103,178.00 |
| FOBAP IRENE AVANZINI | 326001634 | 3475770172 | Prest. Socio-sanitarie a rilevanza sanitaria | 2022 | 108,984.00 | 22,471.40 | | 131,455.39 | 131,455.40 | 131,455.40 | | | | 108,984.00 |
| FOBAP VILLA DALLA ROSA | 326001631 | 3475770172 | Prest. Socio-sanitarie a rilevanza sanitaria | 2022 | 290,028.00 | 71,294.53 | | 361,322.53 | 361,322.53 | 361,322.53 | | | | 290,028.00 |
| FOBAP ITALO E BEATRICI GNUTTI 1 | 326001547 | 3475770172 | Prest. Socio-sanitarie a rilevanza sanitaria | 2022 | 383,724.00 | 23,535.00 | | 411,510.34 | 407,259.00 | 407,259.00 | | | | 383,724.00 |
| FOBAP ITALO E BEATRICI GNUTTI 2 | 326001689 | 3475770172 | Prest. Socio-sanitarie a rilevanza sanitaria | 2022 | 350,820.00 | 25,789.01 | | 376,609.01 | 376,609.01 | 376,609.01 | | | | 350,820.00 |
| FOBAP ITALO E BEATRICI GNUTTI 3 | 326001565 | 3475770172 | Prest. Socio-sanitarie a rilevanza sanitaria | 2022 | 362,316.00 | 21,884.47 | | 388,560.61 | 384,200.47 | 384,200.47 | | | | 362,316.00 |
| FOBAP ITALO E BEATRICI GNUTTI 4 | 326001548 | 3475770172 | Prest. Socio-sanitarie a rilevanza sanitaria | 2022 | 327,432.00 | 38,940.69 | | 366,372.69 | 366,372.69 | 366,372.69 | | | | 327,432.00 |
| SOCIETA' COOPERATIVA SOCIALE FELICE SALERI B | 326001627 | 664940988 | Prest. Socio-sanitarie a rilevanza sanitaria | 2022 | 110,139.00 | 14,397.80 | | 124,536.80 | 124,536.80 | 124,536.80 | | | | 110,139.00 |
| SOCIETA' COOPERATIVA SOCIALE FELICE SALERI A | 326001679 | 664940988 | Prest. Socio-sanitarie a rilevanza sanitaria | 2022 | 80,739.00 | 12,059.60 | | 92,798.60 | 92,798.60 | 92,798.60 | | | | 76,894.30 |
| SOCIETA COOPERATIVA SOCIALE IL CAMMINO | 326001541 | 664940988 | Prest. Socio-sanitarie a rilevanza sanitaria | 2022 | 273,000.00 | 30,165.30 | | 303,165.30 | 303,165.30 | 303,165.30 | | | | 260,000.04 |
| FONDAZIONE CENTRO SERVIZI PER ANZIANI MAGGI | 326001554 | 724820980 | Prest. Socio-sanitarie a rilevanza sanitaria | 2022 | 689,736.00 | 49,956.65 | | 739,692.65 | 739,692.65 | 739,692.65 | | | | 689,736.00 |
| FONDAZIONE ISTITUTO PIETRO CADEO | 326001472 | 724380985 | Prest. Socio-sanitarie a rilevanza sanitaria | 2022 | 2,333,112.00 | 168,965.33 | | 2,534,640.53 | 2,502,077.33 | 2,502,077.33 | | | | 2,333,112.00 |
| FONDAZIONE MARTINELLI -GRANATA - PIANTONI | 326001534 | 630700987 | Prest. Socio-sanitarie a rilevanza sanitaria | 2022 | 789,643.00 | 89,869.40 | | 879,512.40 | 879,512.40 | 879,512.40 | | | | 789,643.00 |
| FONDAZIONE BANDERA VEZZOLI - ONLUS | 326001537 | 724780986 | Prest. Socio-sanitarie a rilevanza sanitaria | 2022 | 410,496.00 | 29,723.08 | | 440,219.08 | 440,219.08 | 440,219.08 | | | | 410,496.00 |
| FONDAZIONE VILLA SERENA - ONULS | 326001556 | 976580175 | Prest. Socio-sanitarie a rilevanza sanitaria | 2022 | 826,705.00 | 79,959.00 | | 906,664.00 | 906,664.00 | 906,664.00 | | | | 826,705.00 |
| CASA DI RISPOSO DON CREMONA | 326001473 | 653870980 | Prest. Socio-sanitarie a rilevanza sanitaria | 2022 | 940,800.00 | 172,663.40 | | 1,113,463.40 | 1,113,463.40 | 1,113,463.40 | | | | 940,800.00 |
| FONDAZIONE DON AMBROGIO CACCIAMATTA | 326001572 | 3595720172 | Prest. Socio-sanitarie a rilevanza sanitaria | 2022 | 1,553,005.00 | 115,245.00 | | 1,668,250.00 | 1,668,250.00 | 1,668,250.00 | | | | 1,553,005.00 |
| L'AQUILONE SOCIETA' COOPERATIVA VITTORIO LOMBARDI | 326001656 | 668360985 | Prest. Socio-sanitarie a rilevanza sanitaria | 2022 | 274,752.00 | 51,126.51 | | 325,878.51 | 325,878.51 | 325,878.51 | | | | 261,668.52 |
| FONDAZIONE CASA DI RIPOSO FRANCESCO PORTA | 326001479 | 3458910175 | Prest. Socio-sanitarie a rilevanza sanitaria | 2022 | 505,284.00 | 47,222.80 | | 552,506.80 | 552,506.80 | 552,506.80 | | | | 505,284.00 |
| RESIDENZA ANNI AZZURRI REZZATO | 326001564 | 9736360158 | Prest. Socio-sanitarie a rilevanza sanitaria | 2022 | 2,213,796.00 | 109,413.49 | | 2,374,118.75 | 2,323,209.49 | 2,323,209.49 | | | | 2,213,796.00 |
| KOSE CARE VILLANUOVA | 326001626 | 9736360158 | Prest. Socio-sanitarie a rilevanza sanitaria | 2022 | 1,961,136.00 | 204,183.13 | | 2,165,319.13 | 2,165,319.13 | 2,165,319.13 | | | | 1,961,136.00 |
| GENESI IMPRESA SOCIALE | 326001482 | 3480310170 | Prest. Socio-sanitarie a rilevanza sanitaria | 2022 | 1,657,581.00 | 169,707.00 | | 1,827,288.00 | 1,827,288.00 | 1,827,288.00 | | | | 1,578,648.57 |
| SERGIO LANA COOPERATIVA SOCIALE | 326001517 | 3580920175 | Prest. Socio-sanitarie a rilevanza sanitaria | 2022 | 230,676.00 | | -53,814.23 | 247,386.50 | 176,861.77 | 176,861.77 | -53,814.23 | | | 219,691.44 |
| FONDAZIONE BERTINOTTI FORMENTI. LA NUVOLA | 326001581 | 2327160988 | Prest. Socio-sanitarie a rilevanza sanitaria | 2022 | 104,397.00 | 12,785.34 | | 117,182.34 | 117,182.34 | 117,182.34 | | | | 104,397.00 |
| ANFFAS ONLUS DESENZANO 1 | 326001692 | 2260530981 | Prest. Socio-sanitarie a rilevanza sanitaria | 2022 | 322,333.00 | 72,155.78 | | 394,488.78 | 394,488.78 | 394,488.78 | | | | 322,333.00 |
| ANFFAS ONLUS DESENZANO 2 | 326001485 | 2260530981 | Prest. Socio-sanitarie a rilevanza sanitaria | 2022 | 267,113.00 | 52,024.64 | | 319,137.64 | 319,137.64 | 319,137.64 | | | | 267,113.00 |
| COOPERATIVA SOCIALE NIKOLAJEWKA | 326001484 | 1046690176 | Prest. Socio-sanitarie a rilevanza sanitaria | 2022 | 2,447,880.00 | 196,267.00 | | 2,649,257.00 | 2,644,147.00 | 2,644,147.00 | | | | 2,331,314.28 |
| COOPERATIVA SOCIALE NIKOLAJEWKA | 326001615 | 1046690176 | Prest. Socio-sanitarie a rilevanza sanitaria | 2022 | 353,784.00 | 27,332.60 | | 381,116.60 | 381,116.60 | 381,116.60 | | | | 336,937.09 |
| COOPERATIVA SOCIALE NIKOLAJEWKA PIFFERETTI | 326001483 | 1046690176 | Prest. Socio-sanitarie a rilevanza sanitaria | 2022 | 337,164.00 | 39,780.20 | | 376,944.20 | 376,944.20 | 376,944.20 | | | | 321,108.60 |
| FONDAZIONE OSP. E CASA DI RIPOSO NOBILE RICHIEDEI.GUSSAGO | 326030288 | 813110178 | Prest. Socio-sanitarie a rilevanza sanitaria | 2022 | 4,232,388.00 | 605,320.79 | | 4,837,708.79 | 4,837,708.79 | 4,837,708.79 | | | | 4,232,388.00 |
| CENTRO MEDICO RICHIEDEI PALAZZOLO | 326030342 | 813110178 | Prest. Socio-sanitarie a rilevanza sanitaria | 2022 | 3,030,528.00 | 12,245.09 | -646,517.34 | 2,396,255.75 | 2,396,255.75 | 2,396,255.75 | -646,517.34 | | | 3,050,528.00 |
| FONDAZIONE RESIDENZA BERARDI MANZONI ONLUS | 326001649 | 1427710171 | Prest. Socio-sanitarie a rilevanza sanitaria | 2022 | 683,052.00 | 49,470.04 | | 732,522.04 | 732,522.04 | 732,522.04 | | | | 683,052.00 |
| FONDAZIONE S.ANGELA MERICI ONLUS | 326001487 | 725330989 | Prest. Socio-sanitarie a rilevanza sanitaria | 2022 | 2,623,056.00 | 215,908.50 | | 2,838,964.50 | 2,838,964.50 | 2,838,964.50 | | | | 2,623,056.00 |
| FONDAZIONE LUCINI - CANTU | 326001536 | 724560982 | Prest. Socio-sanitarie a rilevanza sanitaria | 2022 | 743,462.00 | 155,471.70 | | 911,229.70 | 898,933.70 | 898,933.70 | | | | 743,462.00 |
| FONDAZIONE CASA DI RIPOSO DI MANERBIO ONLUS | 326001716 | 727110983 | Prest. Socio-sanitarie a rilevanza sanitaria | 2022 | 1,215,540.00 | 147,004.00 | | 1,362,544.00 | 1,362,544.00 | 1,362,544.00 | | | | 1,215,540.00 |
| FONDAZIONE CASA DI RIPOSO SAN GIOVANNI ONLUS | 326001644 | 1541600985 | Prest. Socio-sanitarie a rilevanza sanitaria | 2022 | 594,960.00 | 83,690.10 | | 678,650.10 | 678,650.10 | 678,650.10 | | | | 594,960.00 |
| FONDAZIONE CASA DI RIPOSO DI CALCINATO | 326001727 | 725650980 | Prest. Socio-sanitarie a rilevanza sanitaria | 2022 | 1,161,252.00 | 84,101.66 | | 1,245,353.66 | 1,245,353.66 | 1,245,353.66 | | | | 1,161,252.00 |
| FONDAZIONE IRENE RUBINI FALCK | 326001732 | 726650989 | Prest. Socio-sanitarie a rilevanza sanitaria | 2022 | 652,380.00 | 47,251.12 | | 699,631.12 | 699,631.12 | 699,631.12 | | -54,365.00 | | 652,380.00 |
| FONDAZIONE DI CURA CITTA' DI GARDONE VALTROMPIA | 326001655 | 724930987 | Prest. Socio-sanitarie a rilevanza sanitaria | 2022 | 1,360,512.00 | 164,090.50 | | 1,527,086.50 | 1,524,602.50 | 1,524,602.50 | | | | 1,360,512.00 |
| FONDAZIONE ONLUS LONGINI MORELLI | 326001474 | 621130988 | Prest. Socio-sanitarie a rilevanza sanitaria | 2022 | 1,214,064.00 | 87,926.98 | | 1,301,990.98 | 1,301,990.98 | 1,301,990.98 | | | | 1,214,064.00 |
| FONDAZIONE S.MARIA DEL CASTELLO | 326001612 | 621130988 | Prest. Socio-sanitarie a rilevanza sanitaria | 2022 | 1,736,508.00 | 214,230.10 | | 1,950,738.10 | 1,950,738.10 | 1,950,738.10 | | | | 1,736,508.00 |
| FONDAZIONE SERLINI ONLUS | 326001563 | 1738780178 | Prest. Socio-sanitarie a rilevanza sanitaria | 2022 | 997,212.00 | 104,363.30 | | 1,101,575.30 | 1,101,575.30 | 1,101,575.30 | | | | 997,212.00 |
| FONDAZIONI CASA DI INDUSTRIA | 326001544 | 2505430989 | Prest. Socio-sanitarie a rilevanza sanitaria | 2022 | 2,192,004.00 | 158,743.48 | | 2,350,747.48 | 2,350,747.48 | 2,350,747.48 | | | | 2,192,004.00 |
| FONDAZIONE CASA DI RIPOSO DI GHEDI | 326001724 | 851380170 | Prest. Socio-sanitarie a rilevanza sanitaria | 2022 | 1,488,324.00 | 107,791.76 | | 1,596,115.76 | 1,596,115.76 | 1,596,115.76 | | | | 1,488,324.00 |
| ISTITUTO BASSANO CREMONESINI PER DISABILI | 326001538 | 727290983 | Prest. Socio-sanitarie a rilevanza sanitaria | 2022 | 2,610,228.00 | 222,112.20 | | 2,832,340.20 | 2,832,340.20 | 2,832,340.20 | | | | 2,610,228.00 |
| ISTITUTO BASSANO CREMONESINI PER DISABILI | 326001681 | 727290983 | Prest. Socio-sanitarie a rilevanza sanitaria | 2022 | 4,953,984.00 | 273,432.00 | | 5,227,416.00 | 5,227,416.00 | 5,227,416.00 | | | | 4,953,984.00 |
| FONDAZIONE CASA RIPOSO RSA PAOLO VI | 326001476 | 603240987 | Prest. Socio-sanitarie a rilevanza sanitaria | 2022 | 1,536,660.00 | 111,292.42 | | 1,647,952.42 | 1,647,952.42 | 1,647,952.42 | | | | 1,536,660.00 |
| FONDAZIONE ISTITUTO BREGOLI ONLUS | 326001720 | 1626470981 | Prest. Socio-sanitarie a rilevanza sanitaria | 2022 | 702,775.00 | 72,835.60 | | 775,610.60 | 775,610.60 | 775,610.60 | | | | 702,775.00 |
| FONDAZIONE CASA DI RIPOSO VILLA G PADOVANI | 326001600 | 727340986 | Prest. Socio-sanitarie a rilevanza sanitaria | 2022 | 982,092.00 | 92,346.40 | | 1,074,438.40 | 1,074,438.40 | 1,074,438.40 | | | | 982,092.00 |
| FONDAZIONE CASA DI SOGGIORNO PER ANZIANI BEDIZZOLE | 326001618 | 804850980 | Prest. Socio-sanitarie a rilevanza sanitaria | 2022 | 1,684,620.00 | 151,543.70 | | 1,836,163.70 | 1,836,163.70 | 1,836,163.70 | | | | 1,684,620.00 |
| FONDAZIONE CASA DI RIPOSO PER ANZIANI DI BOTTICINO | 326001725 | 1790140170 | Prest. Socio-sanitarie a rilevanza sanitaria | 2022 | 959,916.00 | 98,953.30 | | 1,058,869.30 | 1,058,869.30 | 1,058,869.30 | | | | 959,916.00 |
| FONDAZIONE CASA DI RIPOSO GB VALOTTI | 326003363 | 582390985 | Prest. Socio-sanitarie a rilevanza sanitaria | 2022 | 557,868.00 | 84,565.20 | | 642,433.20 | 642,433.20 | 642,433.20 | | | | 557,868.00 |
| FONDAZIONE CASA RIPOSO DI CAPRIOLO DON GAUDENZIO MARTINAZZOLI | 326001471 | 884260174 | Prest. Socio-sanitarie a rilevanza sanitaria | 2022 | 770,244.00 | 66,651.70 | | 836,895.70 | 836,895.70 | 836,895.70 | | | | 770,244.00 |
| FONDAZIONE BEATA LUCIA VERSA DALUMI ONLUS | 326001694 | 726360985 | Prest. Socio-sanitarie a rilevanza sanitaria | 2022 | 1,744,680.00 | 139,999.30 | | 1,884,679.30 | 1,884,679.30 | 1,884,679.30 | | | | 1,744,680.00 |
| FONDAZIONE CASA DI RIPOSO FELTRINELLI | 326001633 | 726400989 | Prest. Socio-sanitarie a rilevanza sanitaria | 2022 | 758,232.00 | 75,364.20 | | 833,596.20 | 833,596.20 | 833,596.20 | | | | 758,232.00 |
| FONDAZIONE GB BIANCHI | 326001619 | 726530983 | Prest. Socio-sanitarie a rilevanza sanitaria | 2022 | 1,139,568.00 | 255,402.90 | | 1,394,970.90 | 1,394,970.90 | 1,394,970.90 | | | | 1,139,568.00 |

| | | | | | | | | | | | | | |
|---|---|---|---|---|---|---|---|---|---|---|---|---|---|
| FONDAZIONE A PASSERINI - CASA DI RIPOSO VALSABBINA | 326001617 | 1671590980 | Prest. Socio-sanitarie a rilevanza sanitaria | 2022 | 1,415,760.00 | 102,526.81 | | 1,549,238.81 | 1,518,286.81 | 1,518,286.81 | | | 1,415,760.00 |
| FONDAZIONE ONLUS CASA DI RIPOSO BEATA CRISTINA | 326001728 | 725800981 | Prest. Socio-sanitarie a rilevanza sanitaria | 2022 | 860,328.00 | 62,309.61 | | 922,637.61 | 922,637.61 | 922,637.61 | | | 860,328.00 |
| FONDAZIONE OP DEL BARBA MASELLI DANDOLO | 326001591 | 724350988 | Prest. Socio-sanitarie a rilevanza sanitaria | 2022 | 1,491,864.00 | 108,042.68 | | 1,599,906.68 | 1,599,906.68 | 1,599,906.68 | | | |
| FONDAZIONE VILLA DEI FIORI RSA ONLUS | 326001595 | 1823600174 | Prest. Socio-sanitarie a rilevanza sanitaria | 2022 | 1,576,380.00 | 251,278.90 | | 1,827,658.90 | 1,827,658.90 | 1,827,658.90 | | | 1,576,380.00 |
| FONDAZIONE CENTRO SERVIZI CAMI ALBERINI | 326001557 | 1903970984 | Prest. Socio-sanitarie a rilevanza sanitaria | 2022 | 1,192,116.00 | 86,332.08 | | 1,278,448.08 | 1,278,448.08 | 1,278,448.08 | | | 1,192,116.00 |
| FONDAZIONE COLTURI VILLA DEI PINI | 326001719 | 725020986 | Prest. Socio-sanitarie a rilevanza sanitaria | 2022 | 1,159,560.00 | 101,243.50 | | 1,301,740.10 | 1,260,803.50 | 1,260,803.50 | | | 1,159,560.00 |
| FONDAZIONE GIROLDI FORCELLA UGONI | 326001593 | 2466660988 | Prest. Socio-sanitarie a rilevanza sanitaria | 2022 | 1,932,084.00 | 236,927.20 | | 2,169,011.20 | 2,169,011.20 | 2,169,011.20 | | -161,007.00 | 1,932,084.00 |
| FONDAZIONE NOBILE ANNIBALE MAGGI ONLUS | 326001475 | 727450983 | Prest. Socio-sanitarie a rilevanza sanitaria | 2022 | 632,340.00 | 60,058.00 | | 692,398.00 | 692,398.00 | 692,398.00 | | | 632,340.00 |
| FONDAZIONE CASA DI RIPOSO ROE VOLCIANO | 326001730 | 726610983 | Prest. Socio-sanitarie a rilevanza sanitaria | 2022 | 623,892.00 | 80,454.10 | | 704,346.10 | 704,346.10 | 704,346.10 | | | 623,892.00 |
| FONDAZIONE CASA DI RIPOSO RICHIEDEI | 326001478 | 813110178 | Prest. Socio-sanitarie a rilevanza sanitaria | 2022 | 1,497,708.00 | 176,728.40 | | 1,710,306.80 | 1,674,436.40 | 1,674,436.40 | | | 1,497,708.00 |
| FOBAP TROBIOLO | 326001568 | 3475770172 | Prest. Socio-sanitarie a rilevanza sanitaria | 2022 | 107,196.00 | 21,998.82 | | 129,194.81 | 129,194.82 | 129,194.82 | | | 60,645.00 |
| SOCIETA CO.GE.S.S. | 326001749 | 1684660986 | Prest. Socio-sanitarie a rilevanza sanitaria | 2022 | 92,698.00 | 15,445.40 | | 108,143.40 | 108,143.40 | 108,143.40 | | | 88,283.76 |
| IL GABBIANO SOCIETA COOPERATIVA SOCIALE ANTIGUA | 326001683 | 722770989 | Prest. Socio-sanitarie a rilevanza sanitaria | 2022 | 97,599.00 | 8,087.70 | | 105,686.70 | 105,686.70 | 105,686.70 | | | 92,951.38 |
| IL GABBIANO SOCIETA COOPERATIVA SOCIALE | 326001718 | 722770989 | Prest. Socio-sanitarie a rilevanza sanitaria | 2022 | 360,816.00 | 26,134.10 | | 386,950.10 | 386,950.10 | 386,950.10 | | | 343,634.28 |
| LA NUVOLA DI PALAZZOLO | 326001599 | 1700600982 | Prest. Socio-sanitarie a rilevanza sanitaria | 2022 | 311,304.00 | 48,022.08 | | 359,326.08 | 359,326.08 | 359,326.08 | | | 296,480.04 |
| LA NUVOLA DI RUDIANO | 326001652 | 1700600982 | Prest. Socio-sanitarie a rilevanza sanitaria | 2022 | 202,068.00 | | -30,520.47 | 171,547.53 | 171,547.53 | 171,547.53 | -30,520.47 | | 192,445.68 |
| SOCIETA COOPERATIVA OASI | 326003343 | 2007000983 | Prest. Socio-sanitarie a rilevanza sanitaria | 2022 | 306,672.00 | 35,984.28 | | 342,656.28 | 342,656.28 | 342,656.28 | | | 292,068.60 |
| IL VOMERE SOCIETA COOPERATIVA SOCIALE | 326001664 | 1846930988 | Prest. Socio-sanitarie a rilevanza sanitaria | 2022 | 353,496.00 | 35,976.70 | | 389,472.70 | 389,472.70 | 389,472.70 | | | 336,662.88 |
| FUTURA SOCIETA COOPERATIVA SOCIALE | 326001643 | 1493560179 | Prest. Socio-sanitarie a rilevanza sanitaria | 2022 | 162,804.00 | 33,837.32 | | 196,641.32 | 196,641.32 | 196,641.32 | | | 155,051.40 |
| FONDAZIONE GAMBARA TAVELLI ONLUS | 326001717 | 727260986 | Prest. Socio-sanitarie a rilevanza sanitaria | 2022 | 1,855,836.00 | 194,789.90 | | 2,050,625.90 | 2,050,625.90 | 2,050,625.90 | | | 1,855,836.00 |
| FONDAZIONE BS SOLIDALE - ARICI SEGA | 326001739 | 2912960982 | Prest. Socio-sanitarie a rilevanza sanitaria | 2022 | 1,916,694.00 | 194,325.86 | | 2,111,019.86 | 2,111,019.86 | 2,111,019.86 | | | 1,916,694.00 |
| FONDAZIONE SPAZZINI | 326001535 | 3348520986 | Prest. Socio-sanitarie a rilevanza sanitaria | 2022 | 419,712.00 | 30,401.97 | | 450,113.97 | 450,113.97 | 450,113.97 | | | 419,712.00 |
| FONDAZIONE BS SOLIDALE - VILLA ELISA | 326001755 | 2912960982 | Prest. Socio-sanitarie a rilevanza sanitaria | 2022 | 941,028.00 | 115,071.14 | | 1,056,099.14 | 1,056,099.14 | 1,056,099.14 | | | 941,028.00 |
| FONDAZIONE MADONNA CORLO ONLUS | 326030164 | 712050988 | Prest. Socio-sanitarie a rilevanza sanitaria | 2022 | 2,725,224.00 | 262,872.79 | | 2,988,096.79 | 2,988,096.79 | 2,988,096.79 | | | 2,725,224.00 |
| FONDAZIONE MADONNA CORLO ONLUS | 326001693 | 712050988 | Prest. Socio-sanitarie a rilevanza sanitaria | 2022 | 946,260.00 | 147,578.46 | | 1,093,838.46 | 1,093,838.46 | 1,093,838.46 | | | 946,260.00 |
| FONDAZIONE ENRICO NOLLI | 326001733 | 1889450985 | Prest. Socio-sanitarie a rilevanza sanitaria | 2022 | 109,092.00 | 11,421.70 | | 120,513.70 | 120,513.70 | 120,513.70 | | | 109,092.00 |
| CASA DI RIPOSO DON ANGELO COLOMBO | 326001606 | 1998380172 | Prest. Socio-sanitarie a rilevanza sanitaria | 2022 | 1,303,980.00 | 150,555.80 | | 1,454,535.80 | 1,454,535.80 | 1,454,535.80 | | | 1,303,980.00 |
| FONDAZIONE CASA DI RIPOSO GLI ULIVI DI SALO | 326001745 | 726460983 | Prest. Socio-sanitarie a rilevanza sanitaria | 2022 | 2,009,952.00 | 145,567.15 | | 2,199,246.15 | 2,155,519.15 | 2,155,519.15 | | | 2,009,952.00 |
| FONDAZIONE LE RONDINI CITTA DI LUMEZZANE | 326001560 | 3024390985 | Prest. Socio-sanitarie a rilevanza sanitaria | 2022 | 1,716,974.00 | 221,164.10 | | 1,996,385.10 | 1,938,138.10 | 1,938,138.10 | | | 1,716,974.00 |
| PROGETTO SALUTE | 326001696 | 2256690989 | Prest. Socio-sanitarie a rilevanza sanitaria | 2022 | 475,632.00 | 52,858.90 | | 528,490.90 | 528,490.90 | 528,490.90 | | | 475,632.00 |
| COOPERATIVA DOLCE | 326001480 | 1167770179 | Prest. Socio-sanitarie a rilevanza sanitaria | 2022 | 320,037.00 | 36,884.88 | | 356,921.88 | 356,921.88 | 356,921.88 | | | 304,797.09 |
| FONDAZIONE CASA DI DIO - LUZZAGO | 326001494 | 2467380982 | Prest. Socio-sanitarie a rilevanza sanitaria | 2022 | 1,777,752.00 | 158,974.70 | | 1,936,726.70 | 1,936,726.70 | 1,936,726.70 | | | 1,777,752.00 |
| FONDAZIONE CASA DI DIO - CASA DI DIO | 326001507 | 2467380982 | Prest. Socio-sanitarie a rilevanza sanitaria | 2022 | 1,931,064.00 | 238,446.73 | | 2,169,510.73 | 2,169,510.73 | 2,169,510.73 | | -160,922.00 | 1,931,064.00 |
| FONDAZIONE CASA DI DIO - FEROLDI | 326001585 | 2467380982 | Prest. Socio-sanitarie a rilevanza sanitaria | 2022 | 1,251,732.00 | 192,738.03 | | 1,444,470.03 | 1,444,470.03 | 1,444,470.03 | | | 1,251,732.00 |
| FONDAZIONE CASA DI DIO - LA RESIDENZA | 326001700 | 2467380982 | Prest. Socio-sanitarie a rilevanza sanitaria | 2022 | 1,312,032.00 | 310,298.73 | | 1,622,330.73 | 1,622,330.73 | 1,622,330.73 | | | 1,312,032.00 |
| ISTITUTO FIGLIE DI SAN CAMILLO | 326001516 | 1008231001 | Prest. Socio-sanitarie a rilevanza sanitaria | 2022 | 630,048.00 | 50,356.90 | | 680,048.00 | 680,404.90 | 680,404.90 | | | 630,048.00 |
| FONDAZIONE DANTE CUSI | 326001723 | 727210981 | Prest. Socio-sanitarie a rilevanza sanitaria | 2022 | 653,664.00 | 74,425.80 | | 728,089.80 | 728,089.80 | 728,089.80 | | | 653,664.00 |
| FONDAZIONE ISTITUTO SOSPIRO ARVEDI | 326009222 | 385470190 | Prest. Socio-sanitarie a rilevanza sanitaria | 2022 | 1,300,704.00 | 114,858.58 | | 1,415,562.58 | 1,415,562.58 | 1,415,562.58 | | | 1,300,704.00 |
| FONDAZIONE ISTITUTO SOSPIRO CURIE | 326009023 | 385470190 | Prest. Socio-sanitarie a rilevanza sanitaria | 2022 | 556,356.00 | 21,839.32 | | 578,195.32 | 578,195.32 | 578,195.32 | | | 556,356.00 |
| KCS CAREGIVER | 326001555 | 2125100160 | Prest. Socio-sanitarie a rilevanza sanitaria | 2022 | 451,776.00 | 65,212.90 | | 516,988.90 | 516,988.90 | 516,988.90 | | | 430,262.88 |
| MONTICHIARI MULTISERVIZI | 326001613 | 2508380983 | Prest. Socio-sanitarie a rilevanza sanitaria | 2022 | 1,228,752.00 | 92,620.90 | | 1,321,372.90 | 1,321,372.90 | 1,321,372.90 | | | 1,321,372.90 |
| FONDAZIONE ISTITUTO PIETRO CADEO | 326001472 | 724380985 | Prest. Socio-sanitarie a rilevanza sanitaria | 2022 | 75,714.00 | 62,830.00 | | 138,544.00 | 138,544.00 | 138,544.00 | | | 75,714.00 |
| FONDA. CASA RIPOSO NOBILE | 326001478 | 813110178 | Prest. Socio-sanitarie a rilevanza sanitaria | 2022 | 94,600.32 | 72,634.68 | | 167,235.00 | 167,235.00 | 167,235.00 | | | 94,600.32 |
| FONDAZIONE S.ANGELA MERICI ONLUS | 326001487 | 725330989 | Prest. Socio-sanitarie a rilevanza sanitaria | 2022 | 177,664.00 | 65,113.00 | | 242,777.00 | 242,777.00 | 242,777.00 | | | 177,664.00 |
| FONDAZIONE CASA DI DIO - LUZZAGO | 326001494 | 2467380982 | Prest. Socio-sanitarie a rilevanza sanitaria | 2022 | 122,817.00 | 53,203.49 | | 176,020.49 | 176,020.49 | 176,020.49 | | | 122,817.00 |
| FONDAZIONI CASA DI INDUSTRIA | 326001544 | 2505430989 | Prest. Socio-sanitarie a rilevanza sanitaria | 2022 | 191,459.00 | 49,856.00 | | 241,315.00 | 241,315.00 | 241,315.00 | | | 191,459.00 |
| FONDAZIONE LE RONDINI CITTA DI LUMEZZANE | 326001560 | 3024390985 | Prest. Socio-sanitarie a rilevanza sanitaria | 2022 | 94,172.00 | 32,868.00 | | 127,040.00 | 127,040.00 | 127,040.00 | | | 94,172.00 |
| KOS CARE REZZATO | 326001564 | 9736360158 | Prest. Socio-sanitarie a rilevanza sanitaria | 2022 | 4,301.00 | 3,857.33 | | 8,158.33 | 8,158.33 | 8,158.33 | | | 4,301.00 |
| FONDAZIONE DON AMBROGIO CACCIAMATTA | 326001572 | 3595720172 | Prest. Socio-sanitarie a rilevanza sanitaria | 2022 | 110,670.00 | 41,151.00 | | 151,821.00 | 151,821.00 | 151,821.00 | | | 110,670.00 |
| FONDAZIONE GIROLDI FORCELLA UGONI | 326001593 | 2466660988 | Prest. Socio-sanitarie a rilevanza sanitaria | 2022 | - | 55,487.00 | | 55,487.00 | 55,487.00 | 55,487.00 | | | 17,132.00 |
| FONDAZIONE VILLA DEI FIORI RSA ONLUS | 326001595 | 1823600174 | Prest. Socio-sanitarie a rilevanza sanitaria | 2022 | 189,128.00 | 186,358.00 | | 375,486.00 | 375,486.00 | 375,486.00 | | | 189,128.00 |
| CASA DI RIPOSO DON ANGELO COLOMBO | 326001606 | 1998380172 | Prest. Socio-sanitarie a rilevanza sanitaria | 2022 | 77,653.00 | 86,221.00 | | 163,874.00 | 163,874.00 | 163,874.00 | | | 116,656.00 |
| ANDREA FIORINI ONLUS | 326001607 | 3171920170 | Prest. Socio-sanitarie a rilevanza sanitaria | 2022 | 48,208.00 | 10,690.00 | | 58,898.00 | 58,898.00 | 58,898.00 | | | 48,208.00 |
| MONTICHIARI MULTISERVIZI | 326001613 | 2508380983 | Prest. Socio-sanitarie a rilevanza sanitaria | 2022 | 38,549.00 | 18,378.00 | | 56,927.00 | 56,927.00 | 56,927.00 | | | 38,549.00 |
| FONDAZIONE A PASSERINI - CASA DI RIPOSO VALSABBINA | 326001617 | 1671590980 | Prest. Socio-sanitarie a rilevanza sanitaria | 2022 | 44,119.00 | 15,058.00 | | 59,177.00 | 59,177.00 | 59,177.00 | | | 44,119.00 |
| FONDAZIONE GB BIANCHI | 326001619 | 726530983 | Prest. Socio-sanitarie a rilevanza sanitaria | 2022 | 26,902.00 | 10,395.00 | | 37,297.00 | 37,297.00 | 37,297.00 | | | 26,902.00 |
| FONDAZIONE RIUNITE BASSA BRESCIANA OCC | 326001641 | 727080988 | Prest. Socio-sanitarie a rilevanza sanitaria | 2022 | 151,535.00 | 94,777.78 | | 246,312.78 | 246,312.78 | 246,312.78 | | | 151,535.00 |
| FONDAZIONE RESIDENZA BERARDI MANZONI ONLUS | 326001649 | 1427710171 | Prest. Socio-sanitarie a rilevanza sanitaria | 2022 | 281,221.00 | 105,433.00 | | 386,654.00 | 386,654.00 | 386,654.00 | | -45 | 281,221.00 |
| FONDAZIONE RICOVERO LA MEMORIA | 326001667 | 728250986 | Prest. Socio-sanitarie a rilevanza sanitaria | 2022 | 75,242.00 | 38,917.00 | | 114,159.00 | 114,159.00 | 114,159.00 | | | 75,242.00 |
| FONDAZIONE PIO RICOVERO INABILI AL LAVORO | 326001686 | 3040990172 | Prest. Socio-sanitarie a rilevanza sanitaria | 2022 | 195,953.00 | 166,343.00 | | 362,296.00 | 362,296.00 | 362,296.00 | | | 282,377.00 |
| FONDAZIONE MADONNA CORLO ONLUS | 326001693 | 712050988 | Prest. Socio-sanitarie a rilevanza sanitaria | 2022 | 74,666.00 | 45,913.94 | | 120,579.94 | 120,579.94 | 120,579.94 | | | 74,666.00 |
| FONDAZIONE BEATA LUCIA VERSA DALUMI ONLUS | 326001694 | 726360985 | Prest. Socio-sanitarie a rilevanza sanitaria | 2022 | 14,644.00 | 63,276.00 | | 77,920.00 | 77,920.00 | 77,920.00 | | | 31,313.00 |
| PROGETTO SALUTE | 326016137 | 2256690989 | Prest. Socio-sanitarie a rilevanza sanitaria | 2022 | 62,557.00 | 27,627.67 | | 90,184.67 | 90,184.67 | 90,184.67 | | | 59,578.10 |
| FONDAZIONE CASA DI RIPOSO DI MANERBIO ONLUS | 326001716 | 727110983 | Prest. Socio-sanitarie a rilevanza sanitaria | 2022 | 32,069.00 | 7,558.00 | | 39,627.00 | 39,627.00 | 39,627.00 | | | 32,069.00 |
| FONDAZIONE COLTURI VILLA DEI PINI | 326001719 | 725020986 | Prest. Socio-sanitarie a rilevanza sanitaria | 2022 | 74,761.00 | 22,224.00 | | 96,985.00 | 96,985.00 | 96,985.00 | | | 74,761.00 |
| FONDAZIONE CASA DI RIPOSO ROE VOLCIANO | 326001730 | 726610983 | Prest. Socio-sanitarie a rilevanza sanitaria | 2022 | 34,975.00 | 23,198.66 | | 58,173.66 | 58,173.66 | 58,173.66 | | | 34,975.00 |
| FONDAZIONE IRENE RUBINI FALCK | 326001732 | 726650989 | Prest. Socio-sanitarie a rilevanza sanitaria | 2022 | 17,486.00 | 7,457.00 | | 24,943.00 | 24,943.00 | 24,943.00 | | | 17,486.00 |
| FONDAZIONE BS SOLIDALE - ARICI SEGA | 326001739 | 2912960982 | Prest. Socio-sanitarie a rilevanza sanitaria | 2022 | 126,130.90 | 34,590.00 | | 160,720.90 | 160,720.90 | 160,720.90 | | | 126,130.00 |
| FONDAZIONE CASA DI RIPOSO GLI ULIVI DI SALO | 326001745 | 726460983 | Prest. Socio-sanitarie a rilevanza sanitaria | 2022 | 51,809.00 | 54,698.00 | | 106,507.00 | 106,507.00 | 106,507.00 | | | 116,565.00 |
| COOPERATIVA DOLCE | 326001480 | 1167770179 | Prest. Socio-sanitarie a rilevanza sanitaria | 2022 | 41,155.00 | 15,511.30 | | 56,666.30 | 56,666.30 | 56,666.30 | | | 39,195.24 |
| FONDAZIONE SERLINI ONLUS | 326001563 | 1738780178 | Prest. Socio-sanitarie a rilevanza sanitaria | 2022 | 20,584.71 | 9,304.29 | | 29,889.00 | 29,889.00 | 29,889.00 | | | 20,584.71 |
| CIVICO 14. LA NUVOLA | 326027623 | 2327160988 | Prest. Socio-sanitarie a rilevanza sanitaria | 2022 | 60,645.00 | 18,838.00 | | 79,483.00 | 79,483.00 | 79,483.00 | | | 57,757.12 |
| FONDAZIONE CASA DI RIPOSO ANZIANI | 326001725 | 1790140170 | Prest. Socio-sanitarie a rilevanza sanitaria | 2022 | 10,869.00 | 4,672.00 | | 15,541.00 | 15,541.00 | 15,541.00 | | -660 | 10,869.00 |
| FONDAZIONE LUCINI CANTU | 326001536 | 724560982 | Prest. Socio-sanitarie a rilevanza sanitaria | 2022 | 12,814.00 | 7,097.00 | | 19,911.00 | 19,911.00 | 19,911.00 | | | 12,814.00 |
| GENESI COOP SOCIALE | 326001482 | 3480310170 | Prest. Socio-sanitarie a rilevanza sanitaria | 2022 | 31,626.63 | 3,973.37 | | 35,600.00 | 35,600.00 | 35,600.00 | | | 30,120.61 |
| FONDAZIONE GUERINI-FRIGERIO BASSA BRESCIANA BARBARIGA | 326001477 | 726090988 | Prest. Socio-sanitarie a rilevanza sanitaria | 2022 | 518,664.00 | 58,132.53 | | 576,796.53 | 576,796.53 | 576,796.53 | | | 518,664.00 |
| DON F. CREMONA | 326001473 | 653870980 | Prest. Socio-sanitarie a rilevanza sanitaria | 2022 | 7,886.00 | 6,933.00 | | 14,819.00 | 14,819.00 | 14,819.00 | | | 7,886.00 |
| FONDAZIONE POMPEO MAZZOCCHI | 326001592 | 724370986 | Prest. Socio-sanitarie a rilevanza sanitaria | 2022 | 5,918.00 | 5,477.00 | | 11,395.00 | 11,395.00 | 11,395.00 | | | 8,259.00 |
| PASOTTI COTTINELLI | 326001610 | 3466960170 | Prest. Socio-sanitarie a rilevanza sanitaria | 2022 | 47,208.00 | 23,015.00 | | 70,223.00 | 70,223.00 | 70,223.00 | | | 47,208.00 |
| FONDAZIONE SOGGIORNO ANZIANI | 326001618 | 804850980 | Prest. Socio-sanitarie a rilevanza sanitaria | 2022 | 6,621.00 | 23,156.00 | | 29,777.00 | 29,777.00 | 29,777.00 | | | 10,869.00 |
| KOS CARE SAN FRANCESCO | 326691497 | 9736360158 | Prest. Socio-sanitarie a rilevanza sanitaria | 2022 | 265 | - | -3.23 | 261.77 | 261.77 | 261.77 | -3.23 | | 265 |
| VITTORIA SRL | 326004852 | 3534260983 | Prest. Socio-sanitarie a rilevanza sanitaria | 2022 | 458,861.00 | 26,801.70 | | 533,726.70 | 485,662.70 | 485,662.70 | | | 458,861.00 |
| FONDAZIONE PINZONI | 326001490 | 98043210172 | Prest. Socio-sanitarie a rilevanza sanitaria | 2022 | 2,669.00 | 2,937.79 | | 5,606.79 | 5,606.79 | 5,606.79 | | | 2,669.00 |
| FONDAZIONE PAOLA DI ROSA | 326001726 | 98043210172 | Prest. Socio-sanitarie a rilevanza sanitaria | 2022 | 2,790.00 | 3,181.23 | | 5,971.23 | 5,971.23 | 5,971.23 | | | 2,669.00 |
| ISTITUTI OSPEDALIERI BRESCIANI | 326030176 | 298670175 | Assist. Ospedaliera | 2022 | 119,861,304.00 | 6,898,702.70 | | 126,725,603.70 | 126,760,006.70 | 126,760,006.70 | | -528,024.00 | 119,861,304.00 |
| ISTITUTI OSPEDALIERI BRESCIANI | 326030176 | 298670175 | Assist. Ospedaliera | 2022 | - | 127,685.00 | | | 127,685.00 | 127,685.00 | | | - |
| ISTITUTI OSPEDALIERI BRESCIANI | 326030176 | 298670175 | Assist. Ospedaliera | 2022 | - | 153,800.00 | | | 153,800.00 | 153,800.00 | | | - |
| ISTITUTI OSPEDALIERI BRESCIANI | 326030176 | 298670175 | Specialistica | 2022 | 38,438,490.00 | 3,433,906.26 | | 41,412,730.35 | 41,872,396.26 | 41,872,396.26 | | -3,127,907.00 | 38,438,490.00 |
| ISTITUTI OSPEDALIERI BRESCIANI | 326030176 | 298670175 | Specialistica | 2022 | - | 7,433.62 | | | 7,433.62 | 7,433.62 | | | - |
| ISTITUTI OSPEDALIERI BRESCIANI | 326030176 | 298670175 | Specialistica | 2022 | - | 335,470.00 | | 335,470.00 | 335,470.00 | 335,470.00 | | | |
| ISTITUTI OSPEDALIERI BRESCIANI | 326030176 | 298670175 | Specialistica | 2022 | - | 4,158.00 | | | 4,158.00 | 4,158.00 | | | |
| ISTITUTI OSPEDALIERI BRESCIANI | 326030176 | 298670175 | Specialistica | 2022 | - | 669,600.02 | | | 669,600.02 | 669,600.02 | | | - |
| ISTITUTI OSPEDALIERI BRESCIANI | 326030176 | 298670175 | Specialistica | 2022 | - | 301.17 | | | 301.17 | 301.17 | | | - |
| ISTITUTI OSPEDALIERI BRESCIANI | 326030176 | 298670175 | Specialistica | 2022 | - | 1,091,870.75 | | | 1,091,870.75 | 1,091,870.75 | | | - |
| ISTITUTI OSPEDALIERI BRESCIANI | 275/178/176 | 298670175 | File F | 2022 | 4,618,615.36 | | -214,491.11 | 5,234,128.00 | 4,404,124.25 | 4,404,124.25 | -214,491.11 | -741,607.41 | 4,319,138.00 |
| ISTITUTI OSPEDALIERI BRESCIANI | 326030176 | 298670175 | altro | 2022 | 99,057.00 | | | | 99,057.00 | 99,057.00 | | | |
| ISTITUTI OSPEDALIERI BRESCIANI | 326030176 | 298670175 | altro | 2022 | 3,626,580.00 | 188,200.00 | | 3,817,453.00 | 3,814,780.00 | 3,814,780.00 | | | 3,626,580.00 |
| ISTITUTI OSPEDALIERI BRESCIANI | | 298670175 | altro | 2022 | 76,000.00 | | | | 76,000.00 | 76,000.00 | | | 76,000.00 |
| FONDAZIONE POLIAMBULANZA ISTITUTO OSPEDALIERO | 326030295 | 2663120984 | Assist. Ospedaliera | 2022 | 103,540,740.96 | 5,698,744.58 | - | 108,990,253.62 | 109,239,485.54 | 109,239,485.54 | | | 103,540,740.96 |
| FONDAZIONE POLIAMBULANZA ISTITUTO OSPEDALIERO | 326030295 | 2663120984 | Assist. Ospedaliera | 2022 | - | 108,627.39 | | - | 108,627.39 | 108,627.39 | | | - |
| FONDAZIONE POLIAMBULANZA ISTITUTO OSPEDALIERO | 326030295 | 2663120984 | Assist. Ospedaliera | 2022 | 855,976.56 | 61,140.79 | | 917,117.35 | 917,117.35 | 917,117.35 | | -15,284.88 | 855,976.56 |
| FONDAZIONE POLIAMBULANZA ISTITUTO OSPEDALIERO | 326030295 | 2663120984 | Assist. Ospedaliera | 2022 | - | 5,100.00 | | | 5,100.00 | 5,100.00 | | | - |
| FONDAZIONE POLIAMBULANZA ISTITUTO OSPEDALIERO | 326030295 | 2663120984 | Assist. Ospedaliera | 2022 | - | 1,786,296.00 | | | 1,786,296.00 | 1,786,296.00 | | | - |
| FONDAZIONE POLIAMBULANZA ISTITUTO OSPEDALIERO | 326030295 | 2663120984 | Assist. Ospedaliera | 2022 | 135,666.00 | | | | 135,666.00 | 135,666.00 | | | - |
| FONDAZIONE POLIAMBULANZA ISTITUTO OSPEDALIERO | 326030295 | 2663120984 | Specialistica | 2022 | 25,549,395.60 | 1,674,429.68 | | 27,448,246.04 | 27,223,825.28 | 27,223,825.28 | | | 25,549,395.60 |
| FONDAZIONE POLIAMBULANZA ISTITUTO OSPEDALIERO | 326030295 | 2663120984 | Specialistica | 2022 | - | 21,015.18 | | | 21,015.18 | 21,015.18 | | | - |
| FONDAZIONE POLIAMBULANZA ISTITUTO OSPEDALIERO | 326030295 | 2663120984 | Specialistica | 2022 | - | 7,140.00 | | | 7,140.00 | 7,140.00 | | | - |
| FONDAZIONE POLIAMBULANZA ISTITUTO OSPEDALIERO | 326030295 | 2663120984 | Specialistica | 2022 | - | 1,225,399.91 | | | 1,225,399.91 | 1,225,399.91 | | | - |
| FONDAZIONE POLIAMBULANZA ISTITUTO OSPEDALIERO | 326030295 | 2663120984 | Specialistica | 2022 | - | 543.06 | | | 543.06 | 543.06 | | | - |
| FONDAZIONE POLIAMBULANZA ISTITUTO OSPEDALIERO | 326030295 | 2663120984 | Specialistica | 2022 | - | 1,175,714.00 | | 1,175,714.00 | 1,175,714.00 | 1,175,714.00 | | | |
| FONDAZIONE POLIAMBULANZA ISTITUTO OSPEDALIERO | 326030295 | 2663120984 | Specialistica | 2022 | - | 602,455.33 | | | 602,455.33 | 602,455.33 | | | - |
| FONDAZIONE POLIAMBULANZA ISTITUTO OSPEDALIERO | 326030295 | 2663120984 | File F | 2022 | 8,277,864.00 | 3,355,776.78 | | 8,713,551.00 | 11,633,640.78 | 11,633,640.78 | | | 8,277,864.00 |
| FONDAZIONE POLIAMBULANZA ISTITUTO OSPEDALIERO | 326030295 | 2663120984 | altro | 2022 | 102,858.00 | | | | 102,858.00 | 102,858.00 | | | |
| FONDAZIONE POLIAMBULANZA ISTITUTO OSPEDALIERO | 326030295 | 2663120984 | altro | 2022 | 14,652.00 | | -8,532.00 | 15,422.00 | 6,120.00 | 6,120.00 | -8,532.00 | | 14,652.00 |

| | | | | | | | | | | | | | |
|---|---|---|---|---|---|---|---|---|---|---|---|---|---|
| FONDAZIONE POLIAMBULANZA ISTITUTO OSPEDALIERO | 326030295 | 266312098 4 | altro | 2022 | 7,787,172.00 | 404,113.00 | | 8,197,027.00 | 8,191,285.00 | 8,191,285.00 | | | 7,787,172.00 |
| FONDAZIONE POLIAMBULANZA ISTITUTO OSPEDALIERO | | 266312098 4 | altro | 2022 | 11,188.53 | | | | | | | | |
| FONDAZIONE POLIAMBULANZA ISTITUTO OSPEDALIERO | | 266312098 4 | altro | 2022 | 907.5 | | | 1,602.84 | | | | | |
| FONDAZIONE POLIAMBULANZA ISTITUTO OSPEDALIERO | | 266312098 4 | altro | 2022 | 1,512.00 | | | 1,512.00 | 1,512.00 | 1,512.00 | | | 1,440.00 |
| FONDAZIONE POLIAMBULANZA ISTITUTO OSPEDALIERO | | 266312098 4 | altro | 2022 | 7,549.50 | | | 7,549.50 | 7,549.50 | 7,549.50 | | | 7,190.00 |
| FONDAZIONE POLIAMBULANZA ISTITUTO OSPEDALIERO | | 266312098 4 | altro | 2022 | 67,500.00 | | | | 67,500.00 | 67,500.00 | | | 67,500.00 |
| FONDAZIONE TERESA CAMPLANI | 326030294 | 3372480982 | Assist. Ospedaliera | 2022 | 15,666,405.50 | 904,280.57 | | 16,907,573.34 | 16,570,686.07 | 16,570,686.07 | | -69,320.15 | 15,666,405.50 |
| FONDAZIONE TERESA CAMPLANI | 326030294 | 3372480982 | Assist. Ospedaliera | 2022 | | 2,193.92 | | | 2,193.92 | 2,193.92 | | | - |
| FONDAZIONE TERESA CAMPLANI | 326030294 | 3372480982 | altro | 2022 | 5,599.26 | | -2,959.26 | 5,889.00 | 2,640.00 | 2,640.00 | -2,959.26 | | 5,599.26 |
| FONDAZIONE TERESA CAMPLANI | 326030294 | 3372480982 | Specialistica | 2022 | 863,822.40 | 103,981.22 | | 932,480.21 | 967,803.62 | 967,803.62 | | | 863,822.40 |
| FONDAZIONE TERESA CAMPLANI | 326030294 | 3372480982 | Specialistica | 2022 | | 36,700.10 | | | 36,700.10 | 36,700.10 | | | |
| FONDAZIONE TERESA CAMPLANI | 294 | 3372480982 | File F | 2022 | 550,466.00 | 178,644.27 | | 1,383,438.00 | 729,110.27 | 729,110.27 | | -15,749.00 | 550,466.00 |
| FONDAZIONE TERESA CAMPLANI | | 3372480982 | altro | 2022 | 703,343.13 | 6.17 | | 672,103.75 | 703,349.30 | 703,349.30 | | | 703,343.13 |
| FONDAZIONE TERESA CAMPLANI | | 3372480982 | altro | 2022 | 119,560.00 | | | | 119,560.00 | 119,560.00 | | | 119,560.00 |
| ISTITUTO FIGLIE DI SAN CAMILLO | 326030175 | 1008231001 | Assist. Ospedaliera | 2022 | 7,999,453.80 | 458,118.22 | | 8,457,572.02 | 8,457,572.02 | 8,457,572.02 | | -704,797.56 | 7,999,453.80 |
| ISTITUTO FIGLIE DI SAN CAMILLO | 326030175 | 1008231001 | Specialistica | 2022 | 2,151,331.67 | 234,885.49 | | 2,326,444.62 | 2,386,217.16 | 2,386,217.16 | | -184,176.87 | 2,151,331.67 |
| ISTITUTO FIGLIE DI SAN CAMILLO | 326030175 | 1008231001 | Specialistica | 2022 | | 10,050.59 | | 10,526.00 | 10,050.59 | 10,050.59 | | | |
| ISTITUTO FIGLIE DI SAN CAMILLO | 326030175 | 1008231001 | Specialistica | 2022 | | 38,908.97 | | | 38,908.97 | 38,908.97 | | | |
| ISTITUTO FIGLIE DI SAN CAMILLO | 175 | 1008231001 | File F | 2022 | 25,843.00 | | -1,549.72 | 70,239.00 | 24,293.28 | 24,293.28 | -1,549.72 | -5,512.00 | 25,843.00 |
| ISTITUTO FIGLIE DI SAN CAMILLO | 326030175 | 1008231001 | altro | 2022 | 86,580.00 | | -6,823.00 | 91,136.00 | 79,757.00 | 79,757.00 | -6,823.00 | | 86,580.00 |
| ISTITUTO FIGLIE DI SAN CAMILLO | | 1008231001 | altro | 2022 | 40,000.00 | | | | 40,000.00 | 40,000.00 | | | 40,000.00 |
| CENTRO RIAB.E.SPALENZA-FOND.DON GNOCCHI | 326030368 | 12520870150 | Assist. Ospedaliera | 2022 | 11,768,368.72 | 21,285.97 | | 12,372,560.93 | 11,789,654.69 | 11,789,654.69 | | -159,032.08 | 11,768,368.72 |
| CENTRO RIAB.E.SPALENZA-FOND.DON GNOCCHI | 326030368 | 12520870150 | Specialistica | 2022 | 1,463,438.76 | 393,096.04 | | 1,577,402.99 | 1,856,534.80 | 1,856,534.80 | | | 1,463,438.76 |
| CENTRO RIAB.E.SPALENZA-FOND.DON GNOCCHI | 326030368 | 12520870150 | Specialistica | 2022 | | 41.75 | | | 41.75 | 41.75 | | | - |
| CENTRO RIAB.E.SPALENZA-FOND.DON GNOCCHI | 368 | 12520870150 | File F | 2022 | 20,244.00 | 23,530.03 | | 21,299.00 | 43,774.03 | 43,774.03 | | | 20,244.00 |
| VILLA GEMMA CASA DI CURA SPA | 326030348 | 303450175 | Assist. Ospedaliera | 2022 | 10,454,798.40 | 696,031.60 | | 11,259,837.00 | 11,150,830.00 | 11,150,830.00 | | | 10,365,213.19 |
| VILLA GEMMA CASA DI CURA SPA | 326030348 | 303450175 | Assist. Ospedaliera | 2022 | 846,871.80 | 158,197.55 | | 1,147,943.95 | 1,005,069.35 | 1,005,069.35 | | | 832,013.80 |
| VILLA GEMMA CASA DI CURA SPA | 326030348 | 303450175 | Specialistica | 2022 | 1,279,644.54 | | -64,070.68 | 1,452,623.81 | 1,215,573.86 | 1,215,573.86 | -64,070.68 | | 1,279,644.54 |
| VILLA GEMMA CASA DI CURA SPA | 326030348 | 303450175 | Specialistica | 2022 | | 137,341.87 | | 137,397.00 | 137,341.87 | 137,341.87 | | | - |
| VILLA GEMMA CASA DI CURA SPA | 326030348 | 303450175 | Specialistica | 2022 | | 12,390.30 | | | 12,390.30 | 12,390.30 | | | - |
| VILLA GEMMA CASA DI CURA SPA | 326030348 | 303450175 | Specialistica | 2022 | | 273,524.70 | | | 273,524.70 | 273,524.70 | | | - |
| VILLA GEMMA CASA DI CURA SPA | 326030348 | 303450175 | altro | 2022 | 3,252.00 | 162 | | 3,417.00 | 3,414.00 | 3,414.00 | | | 3,252.00 |
| KOS CARE SRL | 326030362 | 1148190547 | Assist. Ospedaliera | 2022 | 1,357,504.35 | 123,409.51 | | 1,480,913.86 | 1,480,913.86 | 1,480,913.86 | | -12,340.95 | 1,357,504.35 |
| AFFIDEA LOMBARDIA SRL | 326001758 | 1320020015 | Specialistica | 2022 | 2,069,168.24 | 263,567.39 | | 2,289,136.92 | 2,332,735.63 | 2,332,735.63 | | -8,689.24 | 2,069,168.24 |
| AFFIDEA LOMBARDIA SRL | 326001758 | 1320020015 | Specialistica | 2022 | | 111,906.96 | | 123,808.00 | 111,906.96 | 111,906.96 | | | |
| FONDAZIONE SERENA ONLUS | 326066771 | 5042160969 | Specialistica | 2022 | 145,333.34 | | -46,098.12 | 160,000.00 | 99,235.22 | 99,235.22 | -46,098.12 | -12,666.67 | 145,333.34 |
| FONDAZIONE SERENA ONLUS | 326066771 | 5042160969 | Specialistica | 2022 | | 18.9 | | | 18.9 | 18.9 | | | |
| FONDAZIONE SERENA ONLUS | 326066771 | 5042160969 | Assist. Ospedaliera | 2022 | 1,899,999.96 | 100,000.04 | | 2,000,000.00 | 2,000,000.00 | 2,000,000.00 | | | 1,899,999.96 |
| FOND. OSP. E CASA DI RIPOSO NOBILE | 326030369 | 813110178 | Specialistica | 2022 | 2,524,339.08 | 869,966.98 | | 2,827,463.83 | 3,394,306.06 | 3,394,306.06 | | | 2,524,339.08 |
| FOND. OSP. E CASA DI RIPOSO NOBILE | 326030369 | 813110178 | Specialistica | 2022 | | 18,670.93 | | | 18,670.93 | 18,670.93 | | | |
| FOND. OSP. E CASA DI RIPOSO NOBILE | 326030369 | 813110178 | Specialistica | 2022 | | 73,631.01 | | | 73,631.01 | 73,631.01 | | | |
| FOND. OSP. E CASA DI RIPOSO NOBILE | 326030369 | 813110178 | Assist. Ospedaliera | 2022 | 1,619,129.81 | | -58,485.74 | 1,583,098.63 | 1,560,644.07 | 1,560,644.07 | -58,485.74 | -18,192.49 | 1,619,129.81 |
| FOND. OSP. E CASA DI RIPOSO NOBILE | 326030369 | 813110178 | Assist. Ospedaliera | 2022 | 862,402.50 | 63,001.75 | | 1,103,534.00 | 925,404.25 | 925,404.25 | | -20,083.85 | 862,402.50 |
| FOND. OSP. E CASA DI RIPOSO NOBILE | 326030369 | 813110178 | altro | 2022 | 30,192.00 | 1,572.00 | | 31,786.00 | 31,764.00 | 31,764.00 | | | 30,192.00 |
| FOND. OSP. E CASA DI RIPOSO NOBILE | | 813110178 | altro | 2022 | 45,000.00 | | | | 45,000.00 | 45,000.00 | | | 45,000.00 |
| CENTRO S.GIOVANNI DI DIO FBF | 326030942 | 1647730157 | Assist. Ospedaliera | 2022 | 5,143,952.94 | 241,322.06 | | 5,689,164.58 | 5,385,275.00 | 5,385,275.00 | | | 5,143,952.94 |
| CENTRO S.GIOVANNI DI DIO FBF | 326030942 | 1647730157 | Assist. Ospedaliera | 2022 | | 455,159.53 | | | 455,159.53 | 455,159.53 | | | |
| CENTRO S.GIOVANNI DI DIO FBF | 326030942 | 1647730157 | Specialistica | 2022 | 1,129,795.92 | 107,679.11 | | 1,195,037.57 | 1,237,475.03 | 1,237,475.03 | | | 1,129,795.92 |
| CENTRO S.GIOVANNI DI DIO FBF | 942 | 1647730157 | File F | 2022 | 6,924.00 | 1,411.60 | | 21,869.00 | 8,335.60 | 8,335.60 | | | 6,924.00 |
| CENTRO S.GIOVANNI DI DIO FBF | 326030942 | 1647730157 | semiresid. | 2022 | 10,360,280.72 | | -292,340.92 | 11,093,203.80 | 10,067,939.80 | 10,067,939.80 | -292,340.92 | | 10,360,280.72 |
| CENTRO S.GIOVANNI DI DIO FBF | 326030942 | 1647730157 | semiresid. | 2022 | | 87,675.00 | | 128,880.00 | 87,675.00 | 87,675.00 | | | |
| CENTRO S.GIOVANNI DI DIO FBF | 326030942 | 1647730157 | altro | 2022 | 1,022,220.00 | 53,050.00 | | 1,076,024.00 | 1,075,270.00 | 1,075,270.00 | | | 1,022,220.00 |
| ISITUTI CLINICI SCIENTIFICI MAUGERI SPA | 326030932 | 263165018 7 | Assist. Ospedaliera | 2022 | 10,131,474.54 | | -85,620.85 | 10,828,828.54 | 10,045,853.69 | 10,045,853.69 | -85,620.85 | -627,186.56 | 10,131,474.54 |
| ISITUTI CLINICI SCIENTIFICI MAUGERI SPA | 326030932 | 263165018 7 | Assist. Ospedaliera | 2022 | | 34,259.00 | | | 34,259.00 | 34,259.00 | | | |
| ISITUTI CLINICI SCIENTIFICI MAUGERI SPA | 326030932 | 263165018 7 | Specialistica | 2022 | 1,938,222.96 | 693,207.48 | | 2,078,030.73 | 2,631,430.44 | 2,631,430.44 | | | 1,938,222.96 |
| ISITUTI CLINICI SCIENTIFICI MAUGERI SPA | 326030932 | 263165018 7 | Specialistica | 2022 | | 117.15 | | | 117.15 | 117.15 | | | |
| ISITUTI CLINICI SCIENTIFICI MAUGERI SPA | 326030932 | 263165018 7 | Specialistica | 2022 | | 13,659.34 | | | 13,659.34 | 13,659.34 | | | |
| ISITUTI CLINICI SCIENTIFICI MAUGERI SPA | 932 | 263165018 7 | File F | 2022 | 28,437.00 | 49,792.38 | | 29,934.00 | 78,229.38 | 78,229.38 | | | 28,437.00 |
| ISITUTI CLINICI SCIENTIFICI MAUGERI SPA | 326030932 | 263165018 7 | altro | 2022 | 90,972.00 | 26,068.00 | | 122,255.00 | 117,040.00 | 117,040.00 | | | 90,972.00 |
| ISITUTI CLINICI SCIENTIFICI MAUGERI SPA | 326030932 | 263165018 7 | altro | 2022 | 21,300.93 | 1,109.07 | | 22,428.00 | 22,410.00 | 22,410.00 | | | 21,300.93 |
| STATIC CENTRO CHIROTERAPEUTICO | 326001598 | 563750173 | Specialistica | 2022 | 674,691.96 | 80,131.89 | | 724,044.82 | 754,823.85 | 754,823.85 | | | 674,691.96 |
| STATIC CENTRO CHIROTERAPEUTICO | 326001598 | 563750173 | Specialistica | 2022 | | 10,148.12 | | 14,503.00 | 10,148.12 | 10,148.12 | | | |
| STATIC CENTRO CHIROTERAPEUTICO | | 563750173 | altro | 2022 | 28,000.00 | | | | 28,000.00 | 28,000.00 | | | 28,000.00 |
| SYNLAB ITALIA SRL | 326001575 | 577680176 | Specialistica | 2022 | 18,830,054.40 | 3,589,327.54 | | 22,105,883.04 | 22,419,381.94 | 22,419,381.94 | | -1,750,049.07 | 18,830,054.40 |
| SYNLAB ITALIA SRL | 326001575 | 577680176 | Specialistica | 2022 | | 801.9 | | | 801.9 | 801.9 | | | |
| SYNLAB ITALIA SRL | 326001575 | 577680176 | Specialistica | 2022 | | 10,200.82 | | | 10,200.82 | 10,200.82 | | | |
| SYNLAB ITALIA SRL | 326001575 | 577680176 | Specialistica | 2022 | | 2,299,939.80 | | | 2,299,939.80 | 2,299,939.80 | | | |
| BIOSIDE SRL | 326064329 | 855984096 5 | Specialistica | 2022 | | 127,110.08 | | 167,650.00 | 127,110.08 | 127,110.08 | | | |
| GEMINI RX SRL | 326001659 | 1256130178 | Specialistica | 2022 | 5,408,652.84 | 574,194.48 | | 5,837,471.24 | 5,982,847.32 | 5,982,847.32 | | -462,133.14 | 5,408,652.84 |
| GEMINI RX SRL | 326001659 | 1256130178 | Specialistica | 2022 | | 606,234.00 | | 606,234.00 | 606,234.00 | 606,234.00 | | | |
| GEMINI RX SRL | | 1256130178 | altro | 2022 | 66,500.00 | | | | 66,500.00 | 66,500.00 | | | 66,500.00 |
| ISITUTI CLINICI SCIENTIFICI MAUGERI SPA | 326030932 | 263165018 7 | Specialistica | 2022 | | 2,207.42 | | | 2,207.42 | 2,207.42 | | | |
| BIANALISI SPA | 326001562 | 2235840150 | Specialistica | 2022 | 1,063,998.90 | 152,870.04 | | 1,175,729.96 | 1,216,868.94 | 1,216,868.94 | | | 1,063,998.90 |
| BIANALISI SPA | 326001562 | 2235840150 | Specialistica | 2022 | | 8,493.19 | | 8,972.00 | 8,493.19 | 8,493.19 | | | |
| C.M.P.J. MEDICINA PREVENTIVA | 326001597 | 844880179 | Specialistica | 2022 | 253,131.90 | 12,658.15 | | 268,607.74 | 265,790.05 | 265,790.05 | | | 253,131.90 |
| RAPHAEL - SOC.COOP.SOC. ONLUS | 326032211 | 1899460172 | Specialistica | 2022 | 247,520.94 | | -76,612.98 | 302,956.14 | 170,907.96 | 170,907.96 | -76,612.98 | | 247,520.94 |
| RAPHAEL - SOC.COOP.SOC. ONLUS | 326032211 | 1899460172 | Specialistica | 2022 | | 37,846.88 | | 64,733.00 | 37,846.88 | 37,846.88 | | | |
| RAPHAEL - SOC.COOP.SOC. ONLUS | 326032211 | 1899460172 | Specialistica | 2022 | | 135,515.58 | | | 135,515.58 | 135,515.58 | | | |
| MARATHON SRL - MED.SPORT. | 326001549 | 1621600178 | Specialistica | 2022 | 464,702.52 | 26,162.40 | | 489,160.54 | 490,864.92 | 490,864.92 | | | 464,702.52 |
| PANATHLETICON SRL - MED.SPORT. | 326001743 | 3305850178 | Specialistica | 2022 | 698,616.00 | 161,550.87 | | 849,107.65 | 860,166.87 | 860,166.87 | | | 698,616.00 |
| KINESIS SRL | | 3071120178 | Specialistica | 2022 | 445,293.84 | 76,431.85 | | 513,604.80 | 521,725.69 | 521,725.69 | | | 445,293.84 |
| MEDICAL SPORT SAS - MED.SPORT. | 326001742 | 1635250176 | Specialistica | 2022 | 131,331.60 | 21,801.60 | | 150,226.67 | 153,133.20 | 153,133.20 | | | 131,331.60 |
| COOPERATIVA SOCIALE LA RONDINE | 326000512 | 1486880170 | semiresid. | 2022 | 617,239.89 | 34,023.91 | | 660,905.62 | 651,263.80 | 651,263.80 | | | 587,847.55 |
| COOPERATIVA SOCIALE LA RONDINE | | 1486880170 | altro | 2022 | 103,133.00 | | | | 103,133.00 | 103,133.00 | | | 98,221.89 |
| LA RETE SOC.COOPERATIVA SOCIALE ONLUS | 326000525 | 3136080177 | semiresid. | 2022 | 414,838.79 | | -841.39 | 455,349.60 | 413,997.40 | 413,997.40 | -841.39 | | 405,014.09 |
| COMUNITA' FRAT. COOP. SOC. ONLUS | 326000529 | 3221920170 | semiresid. | 2022 | 1,477,699.72 | 143,160.38 | | 1,616,601.07 | 1,620,860.10 | 1,620,860.10 | | | 1,407,333.08 |
| COMUNITA' FRAT. COOP. SOC. ONLUS | 326000529 | 3221920170 | semiresid. | 2022 | 74,736.00 | 3,938.00 | | 78,674.00 | 78,674.00 | 78,674.00 | | | 74,736.00 |
| COMUNITA' FRAT. COOP. SOC. ONLUS | | 3221920170 | altro | 2022 | 4,390.17 | | | 4,390.17 | 4,390.17 | 4,390.17 | | | 3,598.50 |
| COMUNITA' FRAT. COOP. SOC. ONLUS | | 3221920170 | altro | 2022 | 1,170.00 | | | 1,170.00 | 1,170.00 | 1,170.00 | | | 959.02 |
| COMUNITA' FRAT. COOP. SOC. ONLUS | | 3221920170 | altro | 2022 | 3,659.39 | | | 3,659.39 | 3,659.39 | 3,659.39 | | | 2,999.50 |
| COMUNITA' FRAT. COOP. SOC. ONLUS | | 3221920170 | altro | 2022 | 22,194.00 | | | 22,194.00 | 22,194.00 | 22,194.00 | | | 21,137.14 |
| COMUNITA' FRAT. COOP. SOC. ONLUS | | 3221920170 | altro | 2022 | 7,360.00 | | | 7,360.00 | 7,360.00 | 7,360.00 | | | 7,009.51 |
| COMUNITA' MADDALENA COOP. SOC. A R.L. | 326000526 | 2105770982 | semiresid. | 2022 | 1,130,225.73 | 97,420.68 | | 1,210,181.91 | 1,227,646.40 | 1,227,646.40 | | | 1,076,405.42 |
| NUOVO CORTILE SOC.COOP.SOC. ONLUS | 326000553 | 2223440175 | semiresid. | 2022 | 499,397.14 | 105,824.26 | | 614,908.15 | 605,221.40 | 605,221.40 | | | 475,616.32 |
| CSS SRL SOCIETA' UNIPERSONALE | | 1514880093 | semiresid. | 2022 | 34,680.00 | | | 34,680.00 | | | | -5,900.00 | 34,680.00 |
| IL GABBIANO SOC.COOP.SOCIALE ONLUS | 326000566 | 722770989 | Assist. Ospedaliera | 2022 | 131,043.00 | 173,470.95 | | 538,840.00 | 304,513.95 | 304,513.95 | | | 124,802.85 |
| IL GABBIANO SOC.COOP.SOCIALE ONLUS | 326000566 | 722770989 | semiresid. | 2022 | 1,740,359.38 | 149,703.32 | | 1,863,478.63 | 1,890,062.70 | 1,890,062.70 | | | 1,657,485.07 |
| IL GABBIANO SOC.COOP.SOCIALE ONLUS | | 722770989 | altro | 2022 | 202,422.00 | | | | 202,422.00 | 202,422.00 | | | 192,782.84 |
| FONDAZIONE SAGITTARIA DI ORZINUOVI | 326000574 | 2494809086 | semiresid. | 2022 | 471,884.96 | | -6,402.16 | 507,316.51 | 465,482.80 | 465,482.80 | -6,402.16 | | 473,798.29 |
| COMUNITA' TERAPEUTICA RAGGIO DI SOLE- | 326001578 | 3550510170 | Specialistica | 2022 | 1,976,328.28 | 180,090.82 | | 2,134,010.58 | 2,156,451.10 | 2,156,451.10 | | | 1,882,247.88 |
| LA NUVOLA SOC.COOP.SOCIALE ONLUS | 326001492 | 1700600982 | Specialistica | 2022 | 604,591.62 | 137,893.28 | | 731,977.74 | 742,484.90 | 742,484.90 | | | 575,801.52 |
| LA NUVOLA SOC.COOP.SOCIALE ONLUS | | 1700600982 | semiresid. | 2022 | 38,556.00 | | | 38,556.00 | | | | | 36,720.01 |
| LA NUVOLA SOC.COOP.SOCIALE ONLUS | | 1700600982 | altro | 2022 | 118,339.01 | | | | 118,339.01 | 118,339.01 | | | 112,703.80 |
| TERME E GRANDI ALBERGHI SIRMIONE SPA | 326001642 | 548290980 | Termali | 2022 | 2,092,381.44 | 94,813.14 | -263.25 | | 2,186,931.33 | 2,186,931.33 | -263.25 | | 2,092,381.44 |
| TERME DI VALLIO | 326001601 | 550330989 | Termali | 2022 | 31,739.31 | 1,523.81 | | | 33,263.12 | 33,263.12 | | | 31,739.31 |
| PENSIONATO CONVITTO MADRE SAVERIA CABRINI SRL | | 8300054045 5 | semiresid. | 2022 | 214,600.00 | | | 214,600.00 | | | | | 214,600.00 |
| FONDAZIONE ROSA DEI VENTI ONLUS | | 1222610151 | semiresid. | 2022 | 40,234.80 | | | 40,234.80 | | | | | 40,234.80 |
| VARIETA' SOCIETA' COOP.SOCIALE | | 1164600197 | semiresid. | 2022 | 41,704.70 | | | 41,704.70 | | | | | 39,718.76 |
| DIOCESI TORTONA CENTRO "PAOLO VI" ONLUS | | 1829840063 | semiresid. | 2022 | 306,600.00 | | | 306,600.00 | | | | | 306,600.00 |
| ISTITUTO OSPEDALIERO DI SOSPIRO ONLUS | | 385470190 | semiresid. | 2022 | 155,125.00 | | | 155,125.00 | | | | -775 | 155,125.00 |
| LA CONCHIGLIA SRL | | 1298000058 | semiresid. | 2022 | 67,154.00 | | | 67,154.00 | | | | | 67,154.00 |
| INVESTIMENTI CERESIO SRL | | 1784230128 | semiresid. | 2022 | 23,989.80 | | | 23,989.80 | | | | | 23,989.80 |
| ISTITUTO GERIATRICO MILANESE SPA | | 4337840484 | semiresid. | 2022 | 49,764.00 | | | 49,764.00 | | | | | 49,764.00 |
| CONSORZIO GRUPPO CEIS COOP. SOCIALE | | 3228620369 | semiresid. | 2022 | 42,622.20 | | | 42,622.20 | | | | | 40,592.51 |
| C.A.S.A.L.I.G.HA. SOCIETA' COOPERATIVA SOCIALE | | 363200551 | semiresid. | 2022 | 20,065.50 | | | 20,065.50 | | | | | 19,110.00 |
| CREST SRL | | 7449020150 | semiresid. | 2022 | 32,699.90 | | | 32,699.90 | | | | -642 | 32,699.90 |
| ARTELIER SOCIETA COOPERATIVA SOCIALE | | 5127610961 | semiresid. | 2022 | 2,559.70 | | | 2,559.70 | | | | | 2,437.81 |
| RECOVERY FOR LIFE SRL | | 1112986096 8 | semiresid. | 2022 | 18,873.59 | | | 18,873.59 | | | | | 18,871.04 |
| SOCIETA' COOPERATIVA SOCIALE INTERACTIVE | | 7861360019 | semiresid. | 2022 | 32,150.33 | | | 32,150.33 | | | | | 30,619.34 |
| FONDAZIONE GRUBER ONLUS | | 9136604037 5 | semiresid. | 2022 | 44,969.20 | | | 44,969.20 | | | | -5,315.60 | 44,969.20 |
| LA TUGA 3 | | 1460400193 | semiresid. | 2022 | 191,472.28 | | | 191,472.28 | | | | -576.77 | 191,472.28 |
| COOP.SOCIALE LES AIGLES | | 1033110071 | semiresid. | 2022 | 106,516.20 | | | 106,516.20 | | | | | 101,444.00 |
| FONDAZIONE CENTRO SOLIDARIETA' BIANCA ONLUS | | 1675830994 | semiresid. | 2022 | 30,275.08 | | | 30,275.08 | | | | | 30,275.08 |
| ASS.NE COMUNITA' MAMRE'ONLUS | | 1301620173 | altro | 2022 | 16,558.80 | | | | 16,558.80 | 16,558.80 | | | 16,558.80 |
| C.V.L.CALDERA VIRGINIO LUMEZZANE | | 664940988 | altro | 2022 | 87,876.00 | | | | 87,876.00 | 87,876.00 | | | 83,691.43 |
| CO.GE.S.S. SOCIETA' COOPERATIVA | | 1684660986 | altro | 2022 | 122,678.00 | | | | 122,678.00 | 122,678.00 | | | 116,836.21 |
| COOP.SOC.SOCIETA' DOLCE S.C.A R.L. | | 3772490375 | altro | 2022 | 121,618.00 | | | | 121,618.00 | 121,618.00 | | | 115,826.68 |
| FIORDALISO ONLUS COOP. SOC. | | 1523210209 | altro | 2022 | 3,456.00 | | | | 3,456.00 | 3,456.00 | | | 3,291.42 |
| FO.B.A.P. O.N.L.U.S | | 3475770172 | altro | 2022 | 321,214.60 | | | | 321,214.60 | 321,214.60 | | | 321,214.60 |
| FOND.ANGELO PASSERINI-CASA DI RIPO- | | 1671590980 | altro | 2022 | 5,224.00 | | | | 5,224.00 | 5,224.00 | | | 5,224.00 |
| FOND.CASA DI RIPOSO DI MANERBIO ONL | | 727110983 | altro | 2022 | 5,219.00 | | | | 5,219.00 | 5,219.00 | | | 5,219.00 |
| FONDAZIONE "RESIDENZA BERARDI | | 1427710171 | altro | 2022 | 35,330.00 | | | | 35,330.00 | 35,330.00 | | | 35,330.00 |
| FONDAZIONE | | 712050988 | altro | 2022 | 16,390.00 | | | | 16,390.00 | 16,390.00 | | | 16,390.00 |
| FUTURA SOC.COOP.SOC.ONLUS | | 1493560179 | altro | 2022 | 54,676.00 | | | | 54,676.00 | 54,676.00 | | | 52,072.38 |
| IL GERMOGLIO COOP. SOC. ONLUS | | 1990640177 | altro | 2022 | 44,406.00 | | | | 44,406.00 | 44,406.00 | | | 42,291.41 |
| GENESI SOC.COOP. | | 1480310170 | altro | 2022 | 920 | | | | 920 | 920 | | | 876.18 |
| LA MONGOLFIERA COOP.SOC. ARL | | 2804860175 | altro | 2022 | 36,537.99 | | | | 36,537.99 | 36,537.99 | | | 34,798.10 |
| LA SORGENTE SOCIETA' COOPERATIVA SOCIALE ONLUS | | 669370983 | altro | 2022 | 126,923.00 | | | | 126,923.00 | 126,923.00 | | | 120,879.05 |
| L'OASI SOC.COOP.SOCIALE O.N.L.U.S | | 2007000983 | altro | 2022 | 29,526.00 | | | | 29,526.00 | 29,526.00 | | | 28,120.00 |
| NIKOLAJEWKA COOP.SOC.A.R.L. ONLUS | | 1046690176 | altro | 2022 | 10,336.00 | | | | 10,336.00 | 10,336.00 | | | 9,843.78 |
| NUOVA ETA' SOCIETA' COOPERATIVA SOCIALE ONLUS | | 4021270980 | altro | 2022 | 7,363.00 | | | | 7,363.00 | 7,363.00 | | | 7,012.36 |
| SOC.COOP.SOCIALE ONLUS L'AQUILONE | | 668360985 | altro | 2022 | 11,987.00 | | | | 11,987.00 | 11,987.00 | | | 11,416.18 |
| VIVISOL SRL | | 2422300968 | altro | 2022 | 4,995.00 | | | | 4,995.00 | 4,995.00 | | | 4,995.00 |
| COOPERATIVA CON-TATTO SERVIZI | | 3597940984 | altro | 2022 | 30,285.00 | | | 30,285.00 | 30,285.00 | 30,285.00 | | | 28,842.85 |
| COOPERATIVA CON-TATTO SERVIZI | | 3597940984 | altro | 2022 | 8,720.00 | | | 8,720.00 | 8,720.00 | 8,720.00 | | | 8,304.75 |
| COOP. SOCIALE DI BESSIMO ONLUS SCSARL | | 1091620177 | altro | 2022 | 42,526.00 | | | 42,526.00 | 42,526.00 | 42,526.00 | | | 40,500.95 |
| COOP. SOCIALE DI BESSIMO ONLUS SCSARL | | 1091620177 | altro | 2022 | 15,824.00 | | | 15,824.00 | 15,824.00 | 15,824.00 | | | 15,070.46 |
| COOP. SOCIALE DI BESSIMO ONLUS SCSARL | | 1091620177 | altro | 2022 | 19,193.04 | | | 19,193.04 | 19,193.04 | 19,193.04 | | | 15,732.06 |
| COOP. SOCIALE DI BESSIMO ONLUS SCSARL | | 1091620177 | altro | 2022 | 1,514.63 | | | 1,514.63 | 1,514.63 | 1,514.63 | | | 1,442.50 |
| IL CALABRONE | | 1296890179 | altro | 2022 | 19,196.70 | | | 19,196.70 | 19,196.70 | 19,196.70 | | | 15,735.00 |
| IL CALABRONE | | 1296890179 | altro | 2022 | 3,029.25 | | | 3,029.25 | 3,029.25 | 3,029.25 | | | 2,885.00 |
| IL CALABRONE | | 1296890179 | altro | 2022 | 1,710.00 | | | 1,710.00 | 1,710.00 | 1,710.00 | | | 1,628.58 |
| IL CALABRONE | | 1296890179 | altro | 2022 | 14,670.00 | | | 14,670.00 | 14,670.00 | 14,670.00 | | | 13,971.44 |
| GAIA SOCIETA' COOP.SOC.ONLUS | | 1765520984 | altro | 2022 | 57,415.00 | | | 57,415.00 | 57,415.00 | 57,415.00 | | -7,440.00 | 54,680.93 |
| GAIA SOCIETA' COOP.SOC.ONLUS | | 1765520984 | altro | 2022 | 17,025.00 | | | 17,025.00 | 17,025.00 | 17,025.00 | | | 16,214.28 |
| IL MAGO DI OZ SOC.COOP.SOC.ONLUS | | 2566790982 | altro | 2022 | 4,960.00 | | | 4,960.00 | 4,960.00 | 4,960.00 | | | 4,723.80 |
| IL MAGO DI OZ SOC.COOP.SOC.ONLUS | | 2566790982 | altro | 2022 | 1,829.39 | | | 1,829.39 | 1,829.39 | 1,829.39 | | | 1,499.50 |
| IL MAGO DI OZ SOC.COOP.SOC.ONLUS | | 2566790982 | altro | 2022 | 3,343.49 | | | 3,343.49 | 3,343.49 | 3,343.49 | | | 2,941.50 |
| AREA SOCIETA' COOP.SOCIALE ONLUS | | 2247300987 | altro | 2022 | 3,028.20 | | | 3,028.20 | 3,028.20 | 3,028.20 | | | 2,884.00 |
| AREA SOCIETA' COOP.SOCIALE ONLUS | | 2247300987 | altro | 2022 | 5,013.94 | | | 5,013.94 | 5,013.94 | 5,013.94 | | | 4,310.79 |

| | | | | | | | | | | | | | |
|---|---|---|---|---|---|---|---|---|---|---|---|---|---|
| CIVITAS SRL | | 2710760980 | altro | 2022 | 9,589.20 | | | 9,589.20 | 9,589.20 | 9,589.20 | | | 7,860.00 |
| CIVITAS SRL | | 2710760980 | altro | 2022 | 6,006.00 | | | 6,006.00 | 6,006.00 | 6,006.00 | | | 4,922.95 |
| GLI ACROBATI SOCIETA' COOP.SOCIALE | | 3191780984 | altro | 2022 | 7,463.24 | | | 7,463.24 | 7,463.24 | 7,463.24 | | | 6,117.41 |
| GLI ACROBATI SOCIETA' COOP.SOCIALE | | 3191780984 | altro | 2022 | 29,064.89 | | | 29,064.89 | 29,064.89 | 29,064.89 | | | 23,823.69 |
| GLI ACROBATI SOCIETA' COOP.SOCIALE | | 3191780984 | altro | 2022 | 5,294.80 | | | 5,294.80 | 5,294.80 | 5,294.80 | | | 4,340.00 |
| FARMACIE CONVENZIONATE | | | altro | 2022 | 183,976,971.93 | | | | 183,976,971.93 | 183,976,971.93 | | | 183,976,971.93 |
| FONDAZIONE TERESA CAMPLANI | | 10982360967 | altro | 2022 | 188.5 | | | | | | | | 188.5 |
| CHIANCIANO SALUTE SPA | | 963150529 | altro | 2022 | 5,482.00 | | | | | | | | 5,482.00 |
| IST.ZOOPROFILATTICO SPERIMENTALE BRESCIA | IZ0510 | 00284840170 | Specialistica | 2022 | 425,256.00 | | | | 425,256.00 | 425,256.00 | | | |
| COMUNITA' MADDALENA IST.RIABIL.PSICHIATRICOCOOP SOCIALE | | 2105770982 | altro | 2022 | | | | 1,275.85 | 1,275.85 | 1,275.85 | | | 1,275.85 |
| FONDAZIONE TERESA CAMPLANI | | 3372480982 | altro | 2022 | | | | 3,700.98 | 3,700.98 | 3,700.98 | | | 3,700.98 |
| COOP. SOCIALE DI BESSIMO ONLUS SCSARL | | 1091620177 | altro | 2022 | | | | 6,725.50 | 6,725.50 | 6,725.50 | | | 6,725.50 |
| COMUNE DI SABBIO CHIESE | | 576260988 | altro | 2022 | | | | 3,828.60 | 3,828.60 | 3,828.60 | | | 3,828.60 |
| FONDAZIONE POMPEO E CESARE MAZZOCCHI ONLUS | | 724370986 | altro | 2022 | | | | 8,933.40 | 8,933.40 | 8,933.40 | | | 8,933.40 |
| COMUNE DI SAREZZO | | 582490983 | altro | 2022 | | | | 6,125.76 | 6,125.76 | 6,125.76 | | | 6,125.76 |
| LA MONGOLFIERA COOP.SOC. ARL | | 2804860175 | altro | 2022 | | | | 1,276.20 | 1,276.20 | 1,276.20 | | | 1,276.20 |
| COLLABORIAMO COOP.SOC. A R.L. | | 615640984 | altro | 2022 | | | | 1,276.20 | 1,276.20 | 1,276.20 | | | 1,276.20 |
| FONDAZ.PAOLA DI ROSA | | 3338720174 | altro | 2022 | | | | 21,823.02 | 21,823.02 | 21,823.02 | | | 21,823.02 |
| PIO RICOVERO INABILI AL LAVOROO.N.L.U.S. | | 3040990172 | altro | 2022 | | | | 8,550.54 | 8,550.54 | 8,550.54 | | | 8,550.54 |
| CASA DI RIPOSO'A.FIORINI' | | 3171920170 | altro | 2022 | | | | 8,933.40 | 8,933.40 | 8,933.40 | | | 8,933.40 |
| CASA DI RIPOSO DON BALDO | | 451530232 | altro | 2022 | | | | 3,828.60 | 3,828.60 | 3,828.60 | | | 3,828.60 |
| FOND.NE RICOVERO LA MEMORIA ONLUS | | 728250986 | altro | 2022 | | | | 9,571.50 | 9,571.50 | 9,571.50 | | | 9,571.50 |
| CO.GE.S.S. SOCIETA' COOPERATIVASOCIALE ONLUS | | 1684660986 | altro | 2022 | | | | 1,276.20 | 1,276.20 | 1,276.20 | | | 1,276.20 |
| ISTITUTO OSPEDALIERO DI SOSPIRO ONLUS | | 385470190 | altro | 2022 | | | | 7,039.35 | 7,039.35 | 7,039.35 | | | 7,039.35 |
| COOP.SOC.ONLUS TONINI-BONINSEGNA | | 832170179 | altro | 2022 | | | | 9,443.88 | 9,443.88 | 9,443.88 | | | 9,443.88 |
| SOGGIORNO SERENO EGIDIO PASINIFONDAZIONE PRIVATA ONLUS | | 728320987 | altro | 2022 | | | | 4,466.70 | 4,466.70 | 4,466.70 | | | 4,466.70 |
| COOP.SOC.LA RONDINE ONLUS | | 1486880170 | altro | 2022 | | | | 2,497.76 | 2,497.76 | 2,497.76 | | | 2,497.76 |
| FO.B.A.P. O.N.L.U.S | | 3475770172 | altro | 2022 | | | | 9,657.36 | 9,657.36 | 9,657.36 | | | 9,657.36 |
| C.V.L.CALDERA VIRGINIO LUMEZZANESOC.COOP.SOCIALE ONLUS | | 664940988 | altro | 2022 | | | | 2,297.16 | 2,297.16 | 2,297.16 | | | 2,297.16 |
| FONDAZ.MARTINELLI GRANATA PIANTONIONLUS | | 630700987 | altro | 2022 | | | | 6,381.00 | 6,381.00 | 6,381.00 | | | 6,381.00 |
| FONDAZ.BANDERA VEZZOLI ONLUS | | 724780986 | altro | 2022 | | | | 484.89 | 484.89 | 484.89 | | | 484.89 |
| FONDAZ.VILLA SERENA ONLUS | | 2730300981 | altro | 2022 | | | | 6,891.48 | 6,891.48 | 6,891.48 | | | 6,891.48 |
| FONDAZ.CASA DI RIPOSO DON F.CREMONA | | 653870980 | altro | 2022 | | | | 8,933.40 | 8,933.40 | 8,933.40 | | | 8,933.40 |
| FRATERNITA' GIOVANI SOC.COOP.SOC.ONLUS | | 3550510170 | altro | 2022 | | | | 1,786.68 | 1,786.68 | 1,786.68 | | | 1,786.68 |
| CASA DI RIPOSO "FRANCESCO E BENIAMINO PORTA" | | 3458910175 | altro | 2022 | | | | 4,083.84 | 4,083.84 | 4,083.84 | | | 4,083.84 |
| COMUNITA' FRATERNITA' SOC.COOP.SOC.ONLUS | | 3221920170 | altro | 2022 | | | | 7,146.72 | 7,146.72 | 7,146.72 | | | 7,146.72 |
| GENESI SOC.COOP.SOCIALE ONLUS | | 3480310170 | altro | 2022 | | | | 12,762.00 | 12,762.00 | 12,762.00 | | | 12,762.00 |
| NIKOLAJEWKA COOP.SOC.A.R.L. ONLUS | | 1046690176 | altro | 2022 | | | | 7,657.20 | 7,657.20 | 7,657.20 | | | 7,657.20 |
| FOND. OSP. E CASA DI RIPOSO NOBILEPAOLO RICHIEDEI | | 813110178 | altro | 2022 | | | | 28,969.74 | 28,969.74 | 28,969.74 | | | 28,969.74 |
| FONDAZIONE "RESIDENZA BERARDI | | 1427710171 | altro | 2022 | | | | 6,253.38 | 6,253.38 | 6,253.38 | | | 6,253.38 |
| FONDAZIONE S.ANGELA MERICI ONLUS | | 725330989 | altro | 2022 | | | | 21,184.92 | 21,184.92 | 21,184.92 | | | 21,184.92 |
| FONDAZIONE "LUCINI CANTU'" ONLUS | | 724560982 | altro | 2022 | | | | 6,381.00 | 6,381.00 | 6,381.00 | | | 6,381.00 |
| FOND.CASA DI RIPOSO DI MANERBIO | | 727110983 | altro | 2022 | | | | 10,720.08 | 10,720.08 | 10,720.08 | | | 10,720.08 |
| FONDAZIONE CASA DI RIPOSO SAN GIOVANNI | | 1541600985 | altro | 2022 | | | | 5,104.80 | 5,104.80 | 5,104.80 | | | 5,104.80 |
| FONDAZ. CASA DI RIPOSO DI CALCINATO | | 725650980 | altro | 2022 | | | | 10,081.98 | 10,081.98 | 10,081.98 | | | 10,081.98 |
| FONDAZ.DI CURA "CITTA' DI GARDONEVALTROMPIA-ONLUS" | | 724920987 | altro | 2022 | | | | 11,485.80 | 11,485.80 | 11,485.80 | | | 11,485.80 |
| FONDAZIONE DANTE CUSI ONLUS | | 727210981 | altro | 2022 | | | | 5,104.80 | 5,104.80 | 5,104.80 | | | 5,104.80 |
| FONDAZ. S.MARIA DEL CASTELLO-ONLUS | | 725710982 | altro | 2022 | | | | 14,931.54 | 14,931.54 | 14,931.54 | | | 14,931.54 |
| FONDAZIONE SERLINI R.S.A.ONLUS | | 1738780178 | altro | 2022 | | | | 8,805.78 | 8,805.78 | 8,805.78 | | | 8,805.78 |
| FONDAZIONE CASA DI RIPOSO DI GHEDI ONLUS | | 851380170 | altro | 2022 | | | | 11,868.66 | 11,868.66 | 11,868.66 | | | 11,868.66 |
| IST.BASSANO CREMONESINI PER DISABI-LI PSICHICHE ONLUS | | 727290983 | altro | 2022 | | | | 40,838.40 | 40,838.40 | 40,838.40 | | | 40,838.40 |
| FOND.CASA DI RIPOSO VILLA G.PADOVA-NI ONLUS | | 727340986 | altro | 2022 | | | | 8,422.92 | 8,422.92 | 8,422.92 | | | 8,422.92 |
| FOND.CASA DI SOGGIORNO PER ANZIANI ONLUS | | 804860980 | altro | 2022 | | | | 14,038.20 | 14,038.20 | 14,038.20 | | | 14,038.20 |
| FONDAZIONE CASA DI RIPOSO X ANZIANI | | 1790140170 | altro | 2022 | | | | 7,912.44 | 7,912.44 | 7,912.44 | | | 7,912.44 |
| CASA DI RIPOSO GB. VALOTTI - ONLUS | | 582390985 | altro | 2022 | | | | 5,104.80 | 5,104.80 | 5,104.80 | | | 5,104.80 |
| FOND.CASA DI RIPOSO DI CAPRIOLO DON G.MARTINAZZOLI | | 984260174 | altro | 2022 | | | | 6,891.48 | 6,891.48 | 6,891.48 | | | 6,891.48 |
| FOND.BEATA LUCIA VERSA DALUMI ONLUS | | 726360985 | altro | 2022 | | | | 14,038.20 | 14,038.20 | 14,038.20 | | | 14,038.20 |
| FOND.CASA DI RIPOSO FELTRINELLI | | 726400989 | altro | 2022 | | | | 6,381.00 | 6,381.00 | 6,381.00 | | | 6,381.00 |
| FOND.G.B. BIANCHI - O.N.L.U.S. | | 726530983 | altro | 2022 | | | | 10,209.60 | 10,209.60 | 10,209.60 | | | 10,209.60 |
| FOND.ANGELO PASSERINI-CASA DI RIPO-SO VALSABBINA | | 1671590980 | altro | 2022 | | | | 12,634.38 | 12,634.38 | 12,634.38 | | | 12,634.38 |
| FOND.ONLUS CASA DI RIPOSO BEATACRISTINA | | 725800981 | altro | 2022 | | | | 7,146.72 | 7,146.72 | 7,146.72 | | | 7,146.72 |
| FOND.O.P.DEL BARBA MASELLI-DANDOLO | | 724350988 | altro | 2022 | | | | 12,123.90 | 12,123.90 | 12,123.90 | | | 12,123.90 |
| FONDAZ.VILLA DEI FIORI RSA | | 1823600174 | altro | 2022 | | | | 12,762.00 | 12,762.00 | 12,762.00 | | | 12,762.00 |
| FONDAZ.GIROLDI FORCELLA-UGONI | | 2466660988 | altro | 2022 | | | | 15569.64 | 15569.64 | 15569.64 | | | 15569.64 |
| FONDAZ.NOBILE A.MAGGI VIA ONLUS | | 727450983 | altro | 2022 | | | | 5360.04 | 5360.04 | 5360.04 | | | 5360.04 |
| FONDAZ.CASA DI RIPOSO DI ROE'VOLCIANO ONLUS | | 726610983 | altro | 2022 | | | | 5104.8 | 5104.8 | 5104.8 | | | 5104.8 |
| IL GABBIANO SOC.COOP.SOCIALE ONLUS | | 722770989 | altro | 2022 | | | | 5998.14 | 5998.14 | 5998.14 | | | 5998.14 |
| LA NUVOLA SOC.COOP.SOCIALE ONLUS | | 1700600982 | altro | 2022 | | | | 2418.22 | 2418.22 | 2418.22 | | | 2418.22 |
| FONDAZIONE GAMBARA TAVELLIO.N.L.U.S. | | 727260986 | altro | 2022 | | | | 15952.5 | 15952.5 | 15952.5 | | | 15952.5 |
| AZIENDA SPECIALE EVARISTO ALMICI | | 2416190987 | altro | 2022 | | | | 999.18 | 999.18 | 999.18 | | | 999.18 |
| CASA DI RIPOSO AZIENDA SPECIALERSA DI CONCESIO | | 2248580983 | altro | 2022 | | | | 5104.8 | 5104.8 | 5104.8 | | | 5104.8 |
| FONDAZIONE ENRICO NOLLI ONLUS | | 1889450965 | altro | 2022 | | | | 1276.2 | 1276.2 | 1276.2 | | | 1276.2 |
| FOND.RESIDENZA GLI ULIVI RSACASA DI RIPOSO | | 726460983 | altro | 2022 | | | | 15314.4 | 15314.4 | 15314.4 | | | 15314.4 |
| FONDAZIONE LE RONDINI CITTA' DILUMEZZANE ONLUS | | 3024390985 | altro | 2022 | | | | 13400.1 | 13400.1 | 13400.1 | | | 13400.1 |
| FONDAZIONE CASA DI DIO ONLUS | | 2467380982 | altro | 2022 | | | | 57301.38 | 57301.38 | 57301.38 | | | 57301.38 |
| ISTITUTO FIGLIE DI SAN CAMILLO | | 1008231001 | altro | 2022 | | | | 5232.42 | 5232.42 | 5232.42 | | | 5232.42 |
| LA RETE SOCIETA' COOPERATIVA SOCIALE ONLUS | | 3136080177 | altro | 2022 | | | | 1270 | 1270 | 1270 | | | 1270 |
| COOP.SOC.SOCIETA' DOLCE S.C.A R.L. | | 3772490375 | altro | 2022 | | | | 2552.4 | 2552.4 | 2552.4 | | | 2552.4 |
| KCS CAREGIVER COOP. SOCIALE | | 2125100160 | altro | 2022 | | | | 3828.6 | 3828.6 | 3828.6 | | | 3828.6 |
| FONDAZIONI RIUNITE ONLUS DELLA BASSA BRESCIANAOCCIDENTALE | | 726090988 | altro | 2022 | | | | 21184.92 | 21184.92 | 21184.92 | | | 21184.92 |
| KOS CARE SRL | | 1148190547 | altro | 2022 | | | | 36499.32 | 36499.32 | 36499.32 | | | 36499.32 |
| VITTORIA SRL | | 3534260983 | altro | 2022 | | | | 2297.16 | 2297.16 | 2297.16 | | | 2297.16 |
| FONDAZIONE DON AMBROGIO CACCIAMATTA F.LLI GUERINI ONLUS | | 3595720172 | altro | 2022 | | | | 12762 | 12762 | 12762 | | | 12762 |
| IL CALABRONE COOPERATIVA SOCIALE ETS | | 1296890179 | altro | 2022 | | | | 4381.2 | 4381.2 | 4381.2 | | | 4381.2 |
| FONDAZIONE MAMRE' ONLUS | | 1301620173 | altro | 2022 | | | | 10838.8 | 10838.8 | 10838.8 | | | 10838.8 |
| | | | | 2022 | | | | | | | | | |

RLS.C.P.I.R.L.

## Tabelle allegate nota integrativa di: ATS DI BRESCIA - Consuntivo 2022

### ATTIVITA' ASSISTENZIALE

### CONTO ECONOMICO - Dati in €.

| | | | | Valore Netto al 31/12/2021 | Valore Netto al 31/12/2022 | Variazione |
|---|---|---|---|---|---|---|
| 40000000000000 | 4.10.00.00.000.000.00.000 | **A) VALORE DELLA PRODUZIONE** | **€.** | **48,838,921** | ***42,096,017*** | ***(6,742,904)*** |

| | | | | Valore Netto al 31/12/2021 | Valore Netto al 31/12/2022 | Variazione |
|---|---|---|---|---|---|---|
| 40100000000000 | 4.10.10.00.000.000.00.000 | **A.1) Contributi in conto esercizio - Totale** | **€.** | **37,740,847** | **34,725,633** | ***(3,015,214)*** |
| 40101000000000 | 4.10.10.10.000.000.00.000 | **A.1.A) Contributi da Regione per quota Fondo Sanitario regionale - Totale** | **€.** | ***0*** | ***0*** | ***0*** |

| *COD_COGE_NI* | *COD_COGE_NI_old* | *Descrizione* | | *Valore Netto al 31/12/2021* | *Valore Netto al 31/12/2022* | *Variazione* |
|---|---|---|---|---|---|---|
| 40101010000000 | 4.10.10.10.010.000.00.000 | Finanziamento di parte corrente (FSR indistinto) | €. | 0 | | |
| 40101020000000 | 4.10.10.10.012.000.00.000 | Finanziamento di parte corrente Territorio (FSR indistinto) | €. | | | |
| 40101030000000 | 4.10.10.10.015.000.00.000 | Finanziamento di parte corrente Territorio (FSR indistinto) [ASSI per ATS] | €. | 0 | | |
| 40101040000000 | 4.10.10.10.016.000.00.000 | Funzioni | €. | 0 | 0 | 0 |
| 40101040010000 | 4.10.10.10.016.100.00.000 | Funzioni - Pronto Soccorso | €. | 0 | | *0* |
| 40101040020000 | 4.10.10.10.016.200.00.000 | Funzioni - Altro | €. | 0 | | *0* |
| 40101040030000 | 4.10.10.10.020.000.00.000 | Funzioni non tariffate (FSR indistinto) | €. | 0 | | |
| 40101060000000 | 4.10.10.10.041.000.00.000 | Quota finalizzata per il Piano aziendale di cui all'art. 1, comma 528, L. 208/2015 | €. | 0 | | *0* |
| 40101080000000 | 4.10.10.10.050.000.00.000 | Contributi per obiettivi di piano sanitario nazionale (di parte corrente) (FSR indistinto) | €. | 0 | | |
| 40101100000000 | 4.10.10.10.060.000.00.000 | Finanziamento di parte corrente (FSR indistinto finalizzato da Regione) | €. | 0 | | *0* |
| 40101110000000 | 4.10.10.10.090.000.00.000 | Altri contributi da Regione (FSR indistinto) | €. | 0 | | |
| 40101120000000 | 4.10.10.10.095.000.00.000 | Altri contributi da Regione per servizi socio-sanitari (ASSI)-(FSR indistinto) | €. | 0 | | |
| 40101130000000 | 4.10.10.10.210.000.00.000 | Contributi da Regione (FSR vincolato) | €. | 0 | | |
| 40102000000000 | 4.10.10.20.000.000.00.000 | **A.1.B) Contributi c/esercizio da enti pubblici (Extra Fondo) - Totale** | €. | **37,740,847** | ***34,725,633*** | ***(3,015,214)*** |

RISERVATO

| COD_COGE_NI | COD_COGE_NI_old | Descrizione | | Valore Netto al 31/12/2021 | Valore Netto al 31/12/2022 | Variazione |
|---|---|---|---|---|---|---|
| 40102030010000 | 4.10.10.20.020.005.00.000 | Contributi da Ministero della Salute (extra fondo) | €. | 0 | | 0 |
| 40102030010100 | 4.10.10.20.020.006.00.000 | Contributo per Stranieri Temporaneamente Presenti (STP- onere 9) | €. | 0 | | 0 |
| 40102030010200 | 4.10.10.20.020.007.00.000 | Contributi per il contrasto al Gioco d'Azzardo Patologico (GAP) | €. | 0 | | 0 |
| 40102030010300 | 4.10.10.20.020.008.00.000 | Altri Contributi da Regione extra fondo – fonte Ministero della Salute | €. | 0 | | 0 |
| 40102030020000 | 4.10.10.20.020.010.00.000 | Contributi da U.E. | €. | 0 | | 0 |
| 40102030040000 | 4.10.10.20.020.030.00.000 | Contributi vincolati da enti pubblici (extra fondo) - Vincolati | €. | 0 | | 0 |
| 40102030040100 | 4.10.10.20.020.031.00.000 | Contributi vincolati da MEF - PNRR (Extra fondo) - vincolati | €. | 0 | | 0 |
| 40102030050000 | 4.10.10.20.020.035.00.000 | Contributi da altri enti pubblici (extra fondo) - Altro | €. | 0 | | 0 |
| 40102030060000 | 4.10.10.20.020.036.00.000 | Contibuti da altri soggetti pubblici (extra fondo) - in attuazione dell'art.79, comma 1 sexies lettera c), del D.L. 112/2008, convertito con legge 133/2008 e della legge 23 dicembre 2009 n. 191 | €. | 0 | | 0 |
| 40102030070000 | 4.10.10.20.020.040.00.000 | Contributi obbligatori L. 210/92 (extra fondo) - Vincolati | €. | 0 | | 0 |
| 40102040010000 | 4.10.10.20.030.010.00.000 | Contributi da ATS/ASST/Fondazioni della Regione (extra fondo) - Vincolati | €. | 20,733 | 113,081 | 92,348 |
| 40102040020000 | 4.10.10.20.030.020.00.000 | Contributi da ATS/ASST/Fondazioni della Regione (extra fondo) - Altro | €. | 0 | | 0 |
| 40102060010000 | 4.10.10.20.600.010.00.000 | Fondo sociale regionale parte corrente - risorse per ambiti distrettuali | €. | 7,133,208 | 7,089,055 | (44,153) |
| 40102060050000 | 4.10.10.20.600.050.00.000 | Contributi da Regione per esercizio funzioni di vigilanza | €. | 122,668 | 122,800 | 132 |
| 40102060060000 | 4.10.10.20.600.060.00.000 | Contributi da Regione per funzioni trasferite ai Comuni in materia di autorizzazione al funzionamento e accreditamento | €. | 86,953 | 87,045 | 92 |
| 40102060070000 | 4.10.10.20.600.070.00.000 | Altri contributi da Regione (Bilancio sociale) | €. | 7,704,177 | 5,787,771 | (1,916,406) |
| 40102060080000 | 4.10.10.20.600.110.00.000 | Fondo nazionale per le politiche sociali - risorse per ambiti distrettuali | €. | 6,241,663 | 6,358,761 | 117,098 |
| 40102060090000 | 4.10.10.20.600.120.00.000 | Fondo nazionale per le politiche sociali - quota per gestione amministrativa | €. | 0 | | 0 |
| 40102060120000 | 4.10.10.20.600.145.00.000 | Fondo nazionale per le non autosufficienze - risorse per ambiti distrettuali | €. | 3,772,320 | 3,768,691 | (3,629) |
| 40102060130000 | 4.10.10.20.600.148.00.000 | Fondo nazionale per le non autosufficienze - risorse ATS | €. | 12,659,125 | 11,398,429 | (1,260,696) |
| 40102060150000 | 4.10.10.20.600.210.00.000 | Contributi da Comuni per attività socio assistenziali | €. | 0 | | 0 |
| 40103000000000 | 4.10.10.30.000.000.00.000 | **A.1.C) Contributi c/esercizio da enti privati - Totale** | €. | **-** | **0** | **0** |

| COD_COGE_NI | COD_COGE_NI_old | Descrizione | | Valore Netto al 31/12/2021 | Valore Netto al 31/12/2022 | Variazione |
|---|---|---|---|---|---|---|
| 40103010000000 | 4.10.10.30.010.000.00.000 | Contributi da persone giuridiche private - Vincolati | €. | 0 | | 0 |
| 40103020000000 | 4.10.10.30.020.000.00.000 | Contributi da persone fisiche private - Vincolati | €. | 0 | | 0 |
| 40103030000000 | 4.10.10.30.030.000.00.000 | Contributo del Tesoriere - Indistinto | €. | 0 | | |

BOZZA

| | | | | | | |
|---|---|---|---|---|---|---|
| 40103040000000 | 4.10.10.30.080.000.00.000 | Altri contributi da privati - Indistinto | €. | 0 | | 0 |

| | | | | Valore Netto al 31/12/2021 | Valore Netto al 31/12/2022 | Variazione |
|---|---|---|---|---|---|---|
| 40120000000000 | 4.10.12.00.000.000.00.000 | **A.1b) Utilizzo fondi per quote inutilizzate contributi vincolati di esercizi precedenti - Totale** | **€.** | **11,088,229** | **7,346,658** | **(3,741,571)** |
| 40120010000000 | 4.10.12.10.000.000.00.000 | **A.1b.A) Utilizzo fondi per quote inutilizzate contributi vincolati di esercizi precedenti** | €. | **11,088,229** | **7,346,658** | **- 3,741,571** |

| *COD_COGE_NI* | *COD_COGE_NI_old* | *Descrizione* | | *Valore Netto al 31/12/2021* | *Valore Netto al 31/12/2022* | *Variazione* |
|---|---|---|---|---|---|---|
| 40120010010000 | 4.10.12.10.005.000.00.000 | Utilizzo fondi per quote inutilizzate contributi di esercizi precedenti da Regione o Prov. Aut. per quota F.S. regionale indistinto finalizzato | €. | 0 | | 0 |
| 40120010070000 | 4.10.12.10.020.000.00.000 | Utilizzo fondi per quote inutilizzati contributi vincolati esercizi precedenti da soggetti pubblici (extra fondo) Vincolati | €. | 11,088,229 | 7,346,658 | (3,741,571) |
| 40120010130000 | 4.10.12.10.055.000.00.000 | Utilizzo fondi per quote inutilizzate contributi vincolati esercizi precedenti da privati (altro) | €. | 0 | | 0 |

| | | | | *Valore Netto al 31/12/2021* | *Valore Netto al 31/12/2022* | *Variazione* |
|---|---|---|---|---|---|---|
| 40200000000000 | 4.10.20.00.000.000.00.000 | **A.2) Proventi e ricavi diversi - Totale** | **€.** | **0** | **0** | **0** |
| 40201000000000 | 4.10.20.10.000.000.00.000 | **A.2.A) Ricavi per prestazioni sanitarie e sociosanitarie a rilevanza sanitaria - Totale** | €. | **-** | **-** | **0** |

| *COD_COGE_NI* | *COD_COGE_NI_old* | *Descrizione* | | *Valore Netto al 31/12/2021* | *Valore Netto al 31/12/2022* | *Variazione* |
|---|---|---|---|---|---|---|
| 40201040010010 | 4.10.20.10.040.010.01.000 | Ricavi per farmaci File F (escluso HCV) per la ATS di appartenenza | €. | 0 | | 0 |
| 40201060050000 | 4.10.20.10.060.090.00.000 | (ricavi per Altre prestazioni - codice onere - 7 - File F, Doppio Canale, I Ciclo) | €. | 0 | | 0 |
| 40201100060010 | 4.10.20.10.130.027.00.000 | Ricavi per cessioni di emocomponenti e cellule staminali di produzione regionale VS ATS, ASST, IRCCS della Regione | €. | 0 | | 0 |
| 40201100060020 | 4.10.20.10.130.028.00.000 | Ricavi per cessioni di emocomponenti e cellule staminali NON di produzione regionale VS ATS, ASST, IRCCS della Regione | €. | 0 | | 0 |
| 40201100070010 | 4.10.20.10.130.029.00.000 | Prestazioni assistenza domiciliare integrata (ADI) per ATS di appartenenza | €. | 0 | | 0 |
| 40201100070020 | 4.10.20.10.130.030.00.000 | Prestazioni assistenza domiciliare integrata (ADI) per altre ATS lombarde) | €. | 0 | | 0 |
| 40201100080000 | 4.10.20.10.130.050.00.000 | Prestazioni di trasporto ambulanze ed elisoccorso Fuori regione (Mobilità attiva in compensazione) | €. | 0 | | 0 |
| 40201110010000 | 4.10.20.10.190.010.00.000 | Altre prestazioni sanitarie v/ATS di appartenenza | €. | 0 | | 0 |
| 40201110010100 | 4.10.20.10.190.012.00.000 | Subacuti v/ATS di appartenenza | €. | 0 | | 0 |
| 40201110010200 | 4.10.20.10.190.014.00.000 | Nuove Reti Sanitarie v/ATS di appartenenza | €. | 0 | | 0 |
| 40201110020000 | 4.10.20.10.190.020.00.000 | Altre prestazioni sanitarie verso altre ATS/ASST/Fondazioni lombardi | €. | 0 | | 0 |
| 40201110030000 | 4.10.20.10.190.021.00.000 | Ricavi per prestazioni di cure palliative domiciliari per ATS di appartenenza | €. | 0 | | 0 |
| 40201110040000 | 4.10.20.10.190.022.00.000 | Ricavi per prestazioni di cure palliative domiciliari per altre ATS lombarde | €. | 0 | | 0 |

RIS.CRIT.

| | | | | | | |
|---|---|---|---|---|---|---|
| 40201110043000 | 4.10.20.10.190.023.00.000 | Ricavi per prestazioni di cure palliative residenziali per ATS di appartenenza | | 0 | | 0 |
| 40201110046000 | 4.10.20.10.190.024.00.000 | Ricavi per prestazioni di cure palliative residenziali per altre ATS lombarde | | 0 | | 0 |
| 40201110020100 | 4.10.20.10.190.025.00.000 | Subacuti v/altre ATS/ASST/IRCCS | €. | 0 | | 0 |
| 40201110020200 | 4.10.20.10.190.026.00.000 | Nuove Reti Sanitarie v/altre ATS/ASST/IRCCS | €. | 0 | | 0 |
| 40201110050000 | 4.10.20.10.190.030.00.000 | Altre prestazioni sanitarie ad altri soggetti pubblici | €. | 0 | | 0 |
| 40201110060000 | 4.10.20.10.190.040.00.000 | Prestazioni assistenza integrativa da pubblico (extraregione) - (soggette a compensazione) | €. | 0 | | 0 |
| 40201110070000 | 4.10.20.10.190.041.00.000 | Prestazioni assistenza protesica da pubblico (extraregione) - (soggette a compensazione) | €. | 0 | | 0 |
| 40201250010000 | 4.10.20.10.100.900.10.000 | Ricoveri Ricavi - Mobilità attiva internazionale | €. | 0 | | 0 |
| 40201250020000 | 4.10.20.10.100.900.20.000 | Ambulatoriale Ricavi - Mobilità attiva internazionale | €. | 0 | | 0 |
| 40201250030000 | 4.10.20.10.100.900.30.000 | Altre prestazioni sanitarie Ricavi - Mobilità attiva internazionale | €. | 0 | | 0 |
| 40201250040000 | 4.10.20.10.100.900.31.000 | Altre prestazioni sanitarie a rilevanza sanitaria - Mobilità attiva Internazionale rilevata dalle ASST, IRCCS | €. | 0 | | 0 |
| 40201250050000 | 4.10.20.10.100.900.32.000 | Ricoveri - Mobilità attiva internazionale rilevata dalle ASST, IRCCS | €. | 0 | | 0 |
| 40201250060000 | 4.10.20.10.100.900.33.000 | Ambulatoriale - Mobilità attiva Internazionale rilevata dalle ASST, IRCCS | €. | 0 | | 0 |
| 40201250070000 | 4.10.20.10.100.900.34.000 | Altre prestazioni sanitarie e sociosanitarie a rilevanza sanitaria ad Aziende sanitarie e casse mutua estera - (fatturate direttamente) | €. | 0 | | 0 |
| 40201260020000 | 4.10.20.10.120.901.00.000 | REGIONE: Prestazioni di pronto soccorso non segute da ricovero da priv. Extraregione in compensazione (mobilità attiva) | €. | 0 | | 0 |
| 40201220030000 | 4.10.20.10.650.030.00.000 | (Ricavi per Tamponi v/altre ATS-ASST-Fondazioni della Regione) | €. | 0 | | 0 |
| 40201220030100 | 4.10.20.10.650.034.00.000 | (Ricavi per tamponi v/ATS di appartenenza) | €. | 0 | | 0 |
| 40201220040000 | 4.10.20.10.650.040.00.000 | (Ricavi per vaccinazioni v/ATS di appartenenza) | €. | 0 | | 0 |

| | | | | | | |
|---|---|---|---|---|---|---|
| 40202000000000 | 4.10.20.20.000.000.00.000 | **A.2.B) Ricavi per prestazioni non sanitarie - Totale** | €. | ***0*** | ***0*** | ***0*** |

| *COD_COGE_NI* | *COD_COGE_NI_old* | *Descrizione* | | *Valore Netto al 31/12/2021* | *Valore Netto al 31/12/2022* | *Variazione* |
|---|---|---|---|---|---|---|
| 40202020000000 | 4.10.20.20.020.010.00.000 | Buoni mensa | €. | 0 | | 0 |
| 40202050010000 | 4.10.20.20.050.010.00.000 | Ricavi per formazione | €. | 0 | | 0 |
| 40202050020000 | 4.10.20.20.050.020.00.000 | Ricavi per formazione verso ATS/ASST/Fondazioni della Regione | €. | 0 | | 0 |
| 40202070010000 | 4.10.20.20.080.010.00.000 | Altri ricavi per prestazioni non sanitarie verso ATS/ASST/Fondazioni della Regione | €. | 0 | | 0 |
| 40202070020000 | 4.10.20.20.080.011.00.000 | Altri concorsi, recuperi e rimborsi da parte della Regione - GSA | €. | 0 | | 0 |
| 40202070030000 | 4.10.20.20.080.030.00.000 | Altri ricavi per prestazioni non sanitarie verso altri enti pubblici | €. | 0 | | 0 |
| 40202070040000 | 4.10.20.20.080.080.00.000 | Altri ricavi per prestazioni non sanitarie verso privati | €. | 0 | | 0 |

| | | | | | | |
|---|---|---|---|---|---|---|
| 40203000000000 | 4.10.20.30.000.000.00.000 | **A.2.C) Altri proventi - Totale** | €. | **-** | ***0*** | ***0*** |

DI.S.R.I.E.T.

| COD_COGE_NI | COD_COGE_NI_old | Descrizione | | Valore Netto al 31/12/2021 | Valore Netto al 31/12/2022 | Variazione |
|---|---|---|---|---|---|---|
| 40203010000000 | 4.10.20.30.010.010.00.000 | Affitti attivi | €. | 0 | | 0 |
| 40203030000000 | 4.10.20.30.010.020.00.000 | Altri proventi non sanitari | €. | 0 | | 0 |
| 40203040000000 | 4.10.20.30.080.010.00.000 | Altri proventi diversi verso ATS/ASST/Fondazioni della Regione | €. | 0 | | 0 |
| 40203050000000 | 4.10.20.30.080.030.00.000 | Altri proventi diversi verso altri enti pubblici | €. | 0 | | 0 |
| 40203060000000 | 4.10.20.30.080.080.00.000 | Altri proventi diversi verso privati | €. | 0 | | 0 |

| | | | | Valore Netto al 31/12/2021 | Valore Netto al 31/12/2022 | Variazione |
|---|---|---|---|---|---|---|
| 40300000000000 | 4.10.30.00.000.000.00.000 | **A.3) Concorsi, recuperi, rimborsi per attività tipiche - Totale** | **€.** | **0** | **0** | **0** |
| 40301000000000 | 4.10.30.10.000.000.00.000 | **A.3.A) Rimborsi assicurativi - Totale** | €. | - | **0** | **0** |

| COD_COGE_NI | COD_COGE_NI_old | Descrizione | | Valore Netto al 31/12/2021 | Valore Netto al 31/12/2022 | Variazione |
|---|---|---|---|---|---|---|
| 40301010000000 | 4.10.30.10.010.000.00.000 | Rimborsi assicurativi | €. | 0 | | 0 |
| 40302000000000 | 4.10.30.20.000.000.00.000 | **A.3.B) Altri concorsi, recuperi e rimborsi per attività tipiche - Totale** | €. | - | **0** | **0** |

| COD_COGE_NI | COD_COGE_NI_old | Descrizione | | Valore Netto al 31/12/2021 | Valore Netto al 31/12/2022 | Variazione |
|---|---|---|---|---|---|---|
| 40302010010000 | 4.10.30.20.010.010.00.000 | Rimborso personale comandato e convenzionato c/o ATS/ASST/Fondazioni della Regione | €. | 0 | | 0 |
| 40302010020000 | 4.10.30.20.010.030.00.000 | Rimborso personale comandato e convenzionato c/o altri enti pubblici | €. | 0 | | 0 |
| 40302010030000 | 4.10.30.20.010.060.00.000 | Rimborso personale comandato e convenzionato c/o Regione Lombardia | €. | 0 | | 0 |
| 40302030010000 | 4.10.30.20.030.010.00.000 | (Rimborsi per Cessione di sangue ed emocomponenti verso ATS/ASST/Fondazioni della Regione nel circuito SRC) | €. | 0 | | 0 |
| 40302030040000 | 4.10.30.20.030.035.00.000 | (Rimborsi per Cessione di emocomponenti Extraregione) | €. | 0 | | 0 |
| 40302030060000 | 4.10.30.20.030.070.00.000 | Rimborsi per vaccinazioni in copagamento | €. | 0 | | 0 |
| 40302040010000 | 4.10.30.20.040.010.00.000 | Rimborso per acquisto altri beni da parte di ATS/ASST/Fondazioni della Regione | €. | 0 | | 0 |
| 40302040020000 | 4.10.30.20.040.030.00.000 | Rimborso per acquisto altri beni da parte di altri enti pubblici | €. | 0 | | 0 |
| 40302050010000 | 4.10.30.20.050.010.00.000 | Altri concorsi, recuperi e rimborsi per attività tipiche da parte di ATS/ASST/Fondazioni della Regione | €. | 0 | | 0 |
| 40302050020000 | 4.10.30.20.050.030.00.000 | Altri concorsi, recuperi e rimborsi per attività tipiche da parte di altri enti pubblici | €. | 0 | | 0 |

BUR.S.C.R.L.

| | | | | | | |
|---|---|---|---|---|---|---|
| 40302050030000 | 4.10.30.20.050.060.00.000 | Altri concorsi, recuperi e rimborsi per attività tipiche da parte di Regione Lombardia | €. | 0 | | 0 |
| 40302050040010 | 4.10.30.20.050.070.00.000 | Ricavi GSA per differenziale saldo mobilità interregionale | €. | 0 | | 0 |
| 40302050040020 | 4.10.30.20.050.075.00.000 | Altre prestazioni sanitarie e sociosanitarie a rilevanza sanitaria erogate a soggetti pubblici Extraregione | €. | 0 | | 0 |
| 40302060010000 | 4.10.30.20.080.010.00.000 | Recuperi da personale dipendente (vitto, alloggio, …) | €. | 0 | | 0 |
| 40302060030000 | 4.10.30.20.080.025.00.000 | Concorsi, recuperi, rimborsi da esternalizzazioni di servizi | €. | 0 | | 0 |
| 40302060110000 | 4.10.30.20.080.080.00.000 | Altri ricavi per concorsi, recuperi e rimborsi verso privati | €. | 0 | | 0 |
| 40302070040000 | 4.10.30.20.060.930.00.000 | REGIONE: Rimborso per Pay back sui dispositivi medici | €. | 0 | | 0 |

| | | | | | | |
|---|---|---|---|---|---|---|
| 40400000000000 | 4.10.40.00.000.000.00.000 | **A.4) Compartecipazione alla spesa per prestazioni sanitarie - Totale** | **€.** | **-** | **-** | ***0*** |

| | | | | | | |
|---|---|---|---|---|---|---|
| 40500000000000 | 4.10.50.00.000.000.00.000 | **A.5) Costi capitalizzati - Totale** | **€.** | **9,845** | **23,726** | ***13,881*** |

| *COD_COGE_NI* | *COD_COGE_NI_old* | *Descrizione* | | *Valore Netto al 31/12/2021* | *Valore Netto al 31/12/2022* | *Variazione* |
|---|---|---|---|---|---|---|
| 40510010010000 | 4.10.50.10.010.010.00.000 | Quota contributi c/capitale da utilizzo finanziamenti per investimenti da Regione | €. | 0 | | 0 |
| 40510010020000 | 4.10.50.10.010.012.00.000 | Quota contributi c/capitale da utilizzo finanziamenti per investimenti da Regione - Beni di prima dotazione | €. | 0 | | 0 |
| 40510010030100 | 4.10.50.10.010.021.00.000 | (Quota contributi c/capitale da utilizzo finanziamenti per investimenti dallo Stato)-PNRR/PNC | €. | 0 | | 0 |
| 40510020010000 | 4.10.50.10.015.010.00.000 | Quota contributi c/esercizio da contributi FSR destinati a investimenti | €. | 0 | | 0 |
| 40510020020000 | 4.10.50.10.015.020.00.000 | Quota contributi c/esercizio da altri contributi destinati a investimenti | €. | 9,845 | 23,726 | 13,881 |
| 40510030010000 | 4.10.50.10.020.010.00.000 | Costi capitalizzati da utilizzo riserva plusvalenze da reinvestire | €. | 0 | | 0 |
| 40510030020000 | 4.10.50.10.020.020.00.000 | Costi capitalizzati da utilizzo riserva successioni e donazioni | €. | 0 | | 0 |
| 40510030030000 | 4.10.50.10.020.030.00.000 | Costi capitalizzati da utilizzo riserva per investimenti | €. | 0 | | 0 |

| | | | | *Valore Netto al 31/12/2021* | *Valore Netto al 31/12/2022* | *Variazione* |
|---|---|---|---|---|---|---|
| 50000000000000 | 4.20.00.00.000.000.00.000 | **B) COSTI DELLA PRODUZIONE** | **€.** | **48,210,535** | ***41,818,822*** | ***(6,391,713)*** |

| *Valore Netto al 31/12/2021* | *Valore Netto al 31/12/2022* | *Variazione* |
|---|---|---|

RISERVATO

| | | | | | | |
|---|---|---|---|---|---|---|
| 50100000000000 | 4.20.05.00.000.000.00.000 | **B.1) Acquisti di beni - Totale** | **€.** | **571** | **342** | ***(229)*** |

| | | | | | | |
|---|---|---|---|---|---|---|
| 50101000000000 | 4.20.05.10.000.000.00.000 | **B.1.A) Acquisti di beni sanitari - Totale** | €. | - | - | ***0*** |

| *COD_COGE_NI* | *COD_COGE_NI_old* | *Descrizione* | | *Valore Netto al 31/12/2021* | *Valore Netto al 31/12/2022* | *Variazione* |
|---|---|---|---|---|---|---|
| 50101010010010 | 4.20.05.10.010.010.01.050 | Farmaceutici: Specialità Medicinali (File F escluso HCV) | €. | 0 | | *0* |
| 50101010010020 | 4.20.05.10.010.010.01.070 | Farmaceutici: Specialità Medicinali (HCV) | €. | 0 | | *0* |
| 50101010010030 | 4.20.05.10.010.010.02.000 | Farmaceutici: Specialità Medicinali (altro: farmaci ospedalieri) | €. | 0 | | *0* |
| 50101010040010 | 4.20.05.10.010.810.00.000 | Farmaceutici: Specialità Medicinali da ATS/ASST/Fondazioni della Regione) | €. | 0 | | *0* |
| 50101020010000 | 4.20.05.10.020.010.00.000 | Farmaceutici: Ossigeno) | €. | 0 | | *0* |
| 50101030010000 | 4.20.05.10.025.010.00.000 | Farmaceutici: Specialità Medicinali SENZA AIC) | €. | 0 | | *0* |
| 50101030020000 | 4.20.05.10.025.020.00.000 | Farmaceutici: Galenici e altri medicinali SENZA AIC) | €. | 0 | | *0* |
| 50101030030000 | 4.20.05.10.025.030.00.000 | Farmaceutici: Ossigeno e gas medicali SENZA AIC) | €. | 0 | | *0* |
| 50101040010010 | 4.20.05.10.030.010.00.000 | Emoderivati | €. | 0 | | *0* |
| 50101040030010 | 4.20.05.10.030.910.00.000 | (Emoderivati di produzione regionale da ATS/ASST/IRCCS/Fondazioni della Regione fuori circuito SRC) | €. | 0 | | *0* |
| 50101040030020 | 4.20.05.10.030.920.00.000 | (Emoderivati di produzione regionale da ATS/ASST/IRCCS/Fondazioni della Regione nel circuito SRC) | €. | 0 | | *0* |
| 50101040030030 | 4.20.05.10.030.930.00.000 | Emoderivati di produzione regionale da altri soggetti | €. | 0 | | *0* |
| 50101050010000 | 4.20.05.10.040.010.00.000 | Prodotti dietetici | €. | 0 | | *0* |
| 50101060010000 | 4.20.05.10.050.010.00.000 | Dispositivi medici: Cnd W - Materiali Diagnostici in vitro | €. | 0 | | *0* |
| 50101060020000 | 4.20.05.10.050.020.00.000 | Dispositivi medici: Cnd Z - Materiali diagnostici (materiale per apparecchiature sanitare e relativi componenti) | €. | 0 | | *0* |
| 50101060030000 | 4.20.05.10.050.030.00.000 | Prodotti chimici: Materiali diagnostici (senza Cnd) | €. | 0 | | *0* |
| 50101070010000 | 4.20.05.10.060.011.00.000 | Dispositivi Medici: Cnd A - Dispositivi da somministrazione, prelievo e raccolta | €. | 0 | | *0* |
| 50101070020000 | 4.20.05.10.060.012.00.000 | Dispositivi Medici: Cnd K, L - Strumentario chirurgico | €. | 0 | | *0* |
| 50101070030000 | 4.20.05.10.060.013.00.000 | Dispositivi Medici: Cnd H - Dispositivi di sutura | €. | 0 | | *0* |
| 50101070040000 | 4.20.05.10.060.014.00.000 | Dispositivi Medici: Cnd M - Dispositivi per medicazioni generali e specialistiche | €. | 0 | | *0* |
| 50101070050000 | 4.20.05.10.060.015.00.000 | Dispositivi Medici: Cnd T - Dispositivi di protezione e ausili per incontinenza (d. lgs. 46/97) | €. | 0 | | *0* |
| 50101070070000 | 4.20.05.10.060.017.00.000 | Dispositivi Medici: Cnd B; G; N; Q; R; U - Presidi medico-chirurgici specialistici | €. | 0 | | *0* |

BOZZA DI LAVORO

| | | | | | | |
|---|---|---|---|---|---|---|
| 50101070080000 | 4.20.05.10.060.018.00.000 | Dispositivi Medici: Cnd: D; S; V - Disinfettanti, prodotti per sterilizzazione e dispositivi vari | €. | 0 | | 0 |
| 50101070090000 | 4.20.05.10.060.020.00.000 | Dispositivi per appar. Cardiocircolatorio Cnd: C | €. | 0 | | 0 |
| 50101070100000 | 4.20.05.10.060.030.00.000 | Dispositivi medici con repertorio e senza CND (tipo 2, kit) | €. | 0 | | 0 |
| 50101080010000 | 4.20.05.10.070.010.00.000 | Materiale chirurgico e prodotti per uso veterinario | €. | 0 | | 0 |
| 50101110020000 | 4.20.05.10.100.020.00.000 | Materiali per la profilassi igienico-sanitari: vaccini | €. | 0 | | 0 |
| 50101120010000 | 4.20.05.10.120.010.00.000 | Prodotti farmaceutici per uso veterinario | €. | 0 | | 0 |
| 50101130010000 | 4.20.05.10.130.010.00.000 | (Sangue ed emocomponenti da privato nel circuito SRC) | €. | 0 | | 0 |
| 50101130010100 | 4.20.05.10.130.010.00.100 | (Staminali e tessuti da terzi) | €. | 0 | | 0 |
| 50101130010200 | 4.20.05.10.130.010.00.200 | (Sangue ed emocomponenti da privato fuori dal circuito SRC) | €. | 0 | | 0 |
| 50101130030000 | 4.20.05.10.130.810.00.000 | (Sangue ed emocomponenti da ATS/ASST/Fondazioni della Regione nel circuito SRC) | €. | 0 | | 0 |
| 50101140010000 | 4.20.05.10.800.010.00.000 | Altri beni e prodotti sanitari (PRODOTTI SENZA REPERTORIO E/O CND) | €. | 0 | | 0 |
| 50101150000000 | 4.20.05.10.800.810.00.000 | Altri beni e prodotti sanitari da ATS/ASST/Fondazioni della Regione | €. | 0 | 0 | 0 |
| 50101150010010 | 4.20.05.10.800.811.00.000 | Altri beni e prodotti sanitari (Prodotti farmaceutici ed emoderivati) da ATS/ASST/Fondazioni della Regione | €. | 0 | | 0 |
| 50101150020000 | 4.20.05.10.800.813.00.000 | Altri beni e prodotti sanitari (Dispositivi Medici) da ATS/ASST/Fondazioni della Regione | €. | 0 | | 0 |
| 50101150030000 | 4.20.05.10.800.814.00.000 | Altri beni e prodotti sanitari (Prodotti dietetici) da ATS/ASST/Fondazioni della Regione | €. | 0 | | 0 |
| 50101150040000 | 4.20.05.10.800.815.00.000 | Altri beni e prodotti sanitari (Materiali per la profilassi - vaccini) da ATS/ASST/Fondazioni della Regione | €. | 0 | | 0 |
| 50101150050000 | 4.20.05.10.800.816.00.000 | Altri beni e prodotti sanitari (Prodotti chimici) da ATS/ASST/Fondazioni della Regione | €. | 0 | | 0 |
| 50101150060000 | 4.20.05.10.800.817.00.000 | Altri beni e prodotti sanitari (Materiali e prodotti per uso veterinario) da ATS/ASST/Fondazioni della Regione | €. | 0 | | 0 |
| 50101150070000 | 4.20.05.10.800.818.00.000 | Altri beni e prodotti sanitari Altri beni e prodotti sanitari) da ATS/ASST/Fondazioni della Regione | €. | 0 | | 0 |

| | | | | | | |
|---|---|---|---|---|---|---|
| 50102000000000 | 4.20.05.20.000.000.00.000 | **B.1.B) Acquisti di beni non sanitari - Totale** | €. | **571** | **342** | ***(229)*** |

| *COD_COGE_NI* | *COD_COGE_NI_old* | *Descrizione* | | *Valore Netto al 31/12/2021* | *Valore Netto al 31/12/2022* | *Variazione* |
|---|---|---|---|---|---|---|
| 50102010000000 | 4.20.05.20.010.010.00.000 | Prodotti alimentari | €. | 0 | | 0 |
| 50102020000000 | 4.20.05.20.020.010.00.000 | Materiale di guardaroba, di pulizia e di convivenza in genere | €. | 0 | | 0 |
| 50102030010000 | 4.20.05.20.030.010.00.000 | Carburanti e lubrificanti | €. | 0 | | 0 |
| 50102030020000 | 4.20.05.20.030.020.00.000 | Combustibili | €. | 0 | | 0 |

RISERVATO

| | | | | | | |
|---|---|---|---|---|---|---|
| 50102040000000 | 4.20.05.20.040.010.00.000 | Cancelleria e stampati | €. | 0 | | 0 |
| 50102050000000 | 4.20.05.20.050.010.00.000 | Supporti informatici e materiale per EDP | €. | 571 | | (571) |
| 50102060010000 | 4.20.05.20.060.010.00.000 | Materiale per manutenzioni e riparazioni immobili e loro pertinenze | €. | 0 | | 0 |
| 50102060020000 | 4.20.05.20.060.020.00.000 | Materiale per manutenzioni e riparazioni mobili e macchine | €. | 0 | | 0 |
| 50102060030000 | 4.20.05.20.060.030.00.000 | Materiale per manutenzioni e riparazioni attrezzature tecnico scientifico sanitarie | €. | 0 | | 0 |
| 50102060040000 | 4.20.05.20.060.040.00.000 | Materiale per manutenzioni e riparazioni attrezzature tecnico economali | €. | 0 | | 0 |
| 50102060060000 | 4.20.05.20.060.080.00.000 | Materiale per manutenzioni e riparazioni - Altro | €. | 0 | | 0 |
| 50102070010000 | 4.20.05.20.800.010.00.000 | Altri beni non sanitari | €. | 0 | 342 | 342 |
| 50102070020000 | 4.20.05.20.800.810.00.000 | Altri beni non sanitari da ATS/ASST/Fondazioni della Regione | €. | 0 | | 0 |

| | | | | *Valore Netto al 31/12/2021* | *Valore Netto al 31/12/2022* | *Variazione* |
|---|---|---|---|---|---|---|
| 50200000000000 | 4.20.10.00.000.000.00.000 | **B.2) Acquisti di servizi - Totale** | **€.** | **40,060,697** | **35,929,442** | ***(4,131,255)*** |

| | | | | *Valore Netto al 31/12/2021* | *Valore Netto al 31/12/2022* | *Variazione* |
|---|---|---|---|---|---|---|
| 50201000000000 | 4.20.10.10.000.000.00.000 | **B.2.A) Acquisti di servizi sanitari - Totale** | €. | **39,895,012** | **35,764,165** | ***(4,130,847)*** |
| 50201010000000 | 4.20.10.10.010.000.00.000 | **B.2.A.1) Acquisti di servizi sanitari per medicina di base - Totale** | €. | **-** | **-** | ***0*** |

| *COD_COGE_NI* | *COD_COGE_NI_old* | *Descrizione* | | *Valore Netto al 31/12/2021* | *Valore Netto al 31/12/2022* | *Variazione* |
|---|---|---|---|---|---|---|
| 50201010070010 | 4.20.10.10.010.110.00.000 | Assistenza per medicina di base convenzionata: da strutture pubbliche ubicate nel proprio territorio: ASST/Fondazioni pubbliche | €. | 0 | | 0 |
| 50201010070020 | 4.20.10.10.010.120.00.000 | Assistenza per medicina di base convenzionata: da strutture pubbliche ubicate in altre province della Regione: ATS/ASST/Fondazioni pubbliche | €. | 0 | | 0 |
| 50201020000000 | 4.20.10.10.020.000.00.000 | **B.2.A.2) Acquisti di servizi sanitari per farmaceutica - Totale** | €. | **-** | ***0*** | ***0*** |

| *COD_COGE_NI* | *COD_COGE_NI_old* | *Descrizione* | | *Valore Netto al 31/12/2021* | *Valore Netto al 31/12/2022* | *Variazione* |
|---|---|---|---|---|---|---|
| 50201020010030 | 4.20.10.10.020.010.21.000 | Acquisti di servizi sanitari per farmaceutica: da strutture pubbliche ubicate nel proprio territorio: ASST/Fondazioni pubbliche | €. | 0 | | 0 |

RIS.C.RIBEX

| | | | | | | |
|---|---|---|---|---|---|---|
| 50201020010040 | 4.20.10.10.020.010.22.000 | Acquisti di servizi sanitari per farmaceutica: da strutture pubbliche ubicate in altre province della Regione: ATS/ASST/Fondazioni pubbliche | €. | 0 | | 0 |

| | | | | | | |
|---|---|---|---|---|---|---|
| 50201030000000 | 4.20.10.10.030.000.00.000 | **B.2.A.3) Acquisti di servizi sanitari per assistenza specialistica ambulatoriale - Totale** | €. | ***0*** | ***0*** | ***0*** |

| *COD_COGE_NI* | *COD_COGE_NI_old* | *Descrizione* | | *Valore Netto al 31/12/2021* | *Valore Netto al 31/12/2022* | *Variazione* |
|---|---|---|---|---|---|---|
| 50201030010000 | 4.20.10.10.030.010.10.010 | Acquisto di prestazioni ambulatoriali da strutture pubbliche ubicate nel proprio territorio: ASST/ATS/Fondazioni pubbliche | €. | 0 | 0 | 0 |
| 50201030010010 | 4.20.10.10.030.010.10.011 | Acquisto di prestazioni ambulatoriali da strutture pubbliche ubicate nel proprio territorio: ASST/ATS/Fondazioni pubbliche) - escluso PS non seguito da ricovero | €. | 0 | | 0 |
| 50201030010020 | 4.20.10.10.030.010.10.012 | Acquisto di prestazioni di pronto soccorso non seguite da ricovero di strutture pubbliche ubicate nel proprio territorio: ASST/ATS/Fondazioni pubbliche | €. | 0 | | 0 |
| 50201030020000 | 4.20.10.10.030.010.10.020 | Acquisto di prestazioni ambulatoriali da strutture pubbliche ubicate nel proprio territorio: altri soggetti pubblici | €. | 0 | 0 | 0 |
| 50201030020010 | 4.20.10.10.030.010.10.021 | Acquisto di prestazioni ambulatoriali da strutture pubbliche ubicate nel proprio territorio: altri soggetti pubblici) - escluso PS non seguito da ricovero | €. | 0 | | 0 |
| 50201030020020 | 4.20.10.10.030.010.10.022 | Acquisto di prestazioni di pronto soccorso non seguite da ricovero di strutture pubbliche ubicate nel proprio territorio: altri soggetti pubblici | €. | 0 | | 0 |
| 50201030030000 | 4.20.10.10.030.010.10.030 | Acquisto di prestazioni ambulatoriali in strutture pubbliche ubicate in altre province della Lombardia: ASST/ATS/Fondazioni pubbliche | €. | 0 | 0 | 0 |
| 50201030030010 | 4.20.10.10.030.010.10.031 | Acquisto di prestazioni ambulatoriali in strutture pubbliche ubicate in altre province della Lombardia: ASST/ATS/Fondazioni pubbliche) - escluso PS non seguito da ricovero | €. | 0 | | 0 |
| 50201030030020 | 4.20.10.10.030.010.10.032 | Acquisto di prestazioni di pronto soccorso non seguite da ricovero in strutture pubbliche ubicate in altre province della Lombardia: ASST/ATS/Fondazioni pubbliche | €. | 0 | | 0 |
| 50201030040000 | 4.20.10.10.030.010.10.050 | Acquisto di prestazioni ambulatoriali in strutture pubbliche ubicate in altre province della Lombardia: altri soggetti pubblici | €. | 0 | 0 | 0 |
| 50201030040010 | 4.20.10.10.030.010.10.051 | Acquisto di prestazioni ambulatoriali in strutture pubbliche ubicate in altre province della Lombardia: altri soggetti pubblici) - escluso PS non seguito da ricovero | €. | 0 | | 0 |
| 50201030040020 | 4.20.10.10.030.010.10.052 | Acquisto di prestazioni di pronto soccorso non seguite da ricovero in strutture pubbliche ubicate in altre province della Lombardia: altri soggetti pubblici | €. | 0 | | 0 |
| 50201030050000 | 4.20.10.10.030.010.20.010 | Acquisto di prestazioni ambulatoriali da strutture private ubicate nel proprio territorio: IRCCS privati | €. | 0 | 0 | 0 |
| 50201030050010 | 4.20.10.10.030.010.20.011 | Acquisto di prestazioni ambulatoriali da strutture private ubicate nel proprio territorio: IRCCS privati) - escluso PS non seguito da ricovero | €. | 0 | | 0 |
| 50201030050020 | 4.20.10.10.030.010.20.012 | Acquisto di prestazioni di pronto soccorso non seguite da ricovero da strutture private ubicate nel proprio territorio: IRCCS privati | €. | 0 | | 0 |
| 50201030060000 | 4.20.10.10.030.010.20.020 | Acquisto di prestazioni ambulatoriali da strutture private ubicate nel proprio territorio: ospedali classificati | €. | 0 | 0 | 0 |
| 50201030060010 | 4.20.10.10.030.010.20.021 | Acquisto di prestazioni ambulatoriali da strutture private ubicate nel proprio territorio: ospedali classificati) - escluso PS non seguito da ricovero | €. | 0 | | 0 |
| 50201030060020 | 4.20.10.10.030.010.20.022 | Acquisto di prestazioni di pronto soccorso non seguite da ricovero da strutture private ubicate nel proprio territorio: Ospedali classificati | €. | 0 | | 0 |

BUSCARINI

| | | | | | | |
|---|---|---|---|---|---|---|
| 50201030070000 | 4.20.10.10.030.010.20.030 | Acquisto di prestazioni ambulatoriali da strutture private ubicate nel proprio territorio: case di cura private | €. | 0 | 0 | 0 |
| 50201030070010 | 4.20.10.10.030.010.20.031 | Acquisto di prestazioni ambulatoriali da strutture private ubicate nel proprio territorio: case di cura private) - escluso PS non seguito da ricovero | €. | 0 | | 0 |
| 50201030070020 | 4.20.10.10.030.010.20.032 | Acquisto di prestazioni di pronto soccorso non seguite da ricovero da strutture private ubicate nel proprio territorio: case di cura private | €. | 0 | | 0 |
| 50201030080000 | 4.20.10.10.030.010.20.040 | Acquisto di prestazioni ambulatoriali da strutture private ubicate nel proprio territorio: strutture accreditate | €. | 0 | 0 | 0 |
| 50201030080010 | 4.20.10.10.030.010.20.041 | Acquisto di prestazioni ambulatoriali da strutture private ubicate nel proprio territorio: strutture accreditate) - escluso PS non seguito da ricovero | €. | 0 | | 0 |
| 50201030080020 | 4.20.10.10.030.010.20.042 | Acquisto di prestazioni di pronto soccorso non seguite da ricovero da strutture private ubicate nel proprio territorio: strutture accreditate | €. | 0 | | 0 |
| 50201030080030 | 4.20.10.10.030.010.20.043 | (acquisto di prestazioni ambulatoriali da strutture private ubicate nel proprio territorio: strutture accreditate) - Mobilità Internazionale | €. | 0 | | 0 |
| 50201030090000 | 4.20.10.10.030.010.20.110 | Acquisto di prestazioni ambulatoriali in strutture private ubicate in altre province della Lombardia: IRCCS privati | €. | 0 | 0 | 0 |
| 50201030090010 | 4.20.10.10.030.010.20.111 | Acquisto di prestazioni ambulatoriali in strutture private ubicate in altre province della Lombardia: IRCCS privati - escluso PS non seguito da ricovero | | 0 | | 0 |
| 50201030090020 | 4.20.10.10.030.010.20.112 | Acquisto di prestazioni di pronto soccorso non seguite da ricovero in strutture private ubicate in altre province della Lombardia: IRCCS privati | | 0 | | 0 |
| 50201030100000 | 4.20.10.10.030.010.20.120 | Acquisto di prestazioni ambulatoriali in strutture private ubicate in altre province della Lombardia: ospedali classificati | €. | 0 | 0 | 0 |
| 50201030100010 | 4.20.10.10.030.010.20.121 | Acquisto di prestazioni ambulatoriali in strutture private ubicate in altre province della Lombardia: ospedali classificati - escluso PS non seguito da ricovero | | 0 | | 0 |
| 50201030100020 | 4.20.10.10.030.010.20.122 | Acquisto di prestazioni di pronto soccorso non seguite da ricovero in strutture private ubicate in altre province della Lombardia: ospedali classificati | | 0 | | 0 |
| 50201030110000 | 4.20.10.10.030.010.20.130 | Acquisto di prestazioni ambulatoriali in strutture private ubicate in altre province della Lombardia: case di cura private | €. | 0 | 0 | 0 |
| 50201030110010 | 4.20.10.10.030.010.20.131 | Acquisto di prestazioni ambulatoriali in strutture private ubicate in altre province della Lombardia: case di cura private - escluso PS non seguito da ricovero | | 0 | | 0 |
| 50201030110020 | 4.20.10.10.030.010.20.132 | Acquisto di prestazioni di pronto soccorso non seguite da ricovero in strutture private ubicate in altre province della Lombardia: case di cura private | | 0 | | 0 |
| 50201030120000 | 4.20.10.10.030.010.20.140 | Acquisto di prestazioni ambulatoriali in strutture private ubicate in altre province della Lombardia: strutture accreditate | €. | 0 | 0 | 0 |
| 50201030120010 | 4.20.10.10.030.010.20.141 | Acquisto di prestazioni ambulatoriali in strutture private ubicate in altre province della Lombardia: strutture accreditate - escluso PS non seguito da ricovero | | 0 | | 0 |
| 50201030120020 | 4.20.10.10.030.010.20.142 | Acquisto di prestazioni di pronto soccorso non seguite da ricovero in strutture private ubicate in altre province della Lombardia: strutture accreditate | | 0 | | 0 |
| 50201030130000 | 4.20.10.10.030.010.30.010 | Acquisto di prestazioni ambulatoriali in strutture ubicate fuori Regione (mobilità passiva in compensazione) | €. | 0 | 0 | 0 |
| 50201030130010 | 4.20.10.10.030.010.30.011 | Acquisto di prestazioni ambulatoriali in strutture ubicate fuori Regione (mobilità passiva in compensazione) - escluso PS non seguito da ricovero | €. | 0 | | 0 |
| 50201030130020 | 4.20.10.10.030.010.30.012 | Acquisto di restazioni di pronto soccorso non seguite da ricovero in strutture ubicate fuori Regione (mobilità passiva in compensazione) | €. | 0 | | 0 |
| 50201030140000 | 4.20.10.10.030.020.10.010 | Assistenza medico specialistica convenzionata interna (SUMAI) | €. | 0 | | 0 |

| | | | | | | |
|---|---|---|---|---|---|---|
| 50201030170031 | 4.20.10.10.030.040.10.031 | (acquisto prestazioni per progettualità di Neuro-psichiatria Infantile da pubblico) | €. | 0 | | 0 |
| 50201030170130 | 4.20.10.10.030.040.30.010 | Acquisto di prestazioni di Neuro-psichiatria Infantile (Uonpia) in strutture private ubicate fuori regione (mobilità passiva non in compensazione) | €. | 0 | | 0 |
| 50201030180000 | 4.20.10.10.030.900.90.900 | REGIONE: Mobilità attiva Specialistica, Screening, NPI privato da contabilizzare a costo) | €. | 0 | 0 | 0 |
| 50201030180010 | 4.20.10.10.030.900.90.901 | REGIONE: Mobilità attiva Specialistica, Screening, NPI privato da contabilizzare a costo) - escluso PS non seguito da ricovero | €. | 0 | | 0 |
| 50201030180020 | 4.20.10.10.030.900.90.902 | REGIONE : Mobilità attiva prestazioni di pronto soccorso non seguite da ricovero - da privato per cittadini non residenti - Extraregione (mobilità attiva in compensazione) | €. | 0 | | 0 |

| *COD_COGE_NI* | *COD_COGE_NI_old* | *Descrizione* | | *Valore Netto al 31/12/2021* | *Valore Netto al 31/12/2022* | *Variazione* |
|---|---|---|---|---|---|---|
| 50201040010010 | 4.20.10.10.040.005.10.000 | Acquisti di servizi sanitari per assistenza riabilitativa da struture pubbliche ubicate nel proprio territorio: ASST/Fondazioni pubbliche | €. | 0 | | 0 |
| 50201040010020 | 4.20.10.10.040.005.20.000 | Acquisti di servizi sanitari per assistenza riabilitativada strutture pubbliche ubicate in altre province della Regione: ATS/ASST/Fondazioni pubbliche | €. | 0 | | 0 |

| *COD_COGE_NI* | *COD_COGE_NI_old* | *Descrizione* | | *Valore Netto al 31/12/2021* | *Valore Netto al 31/12/2022* | *Variazione* |
|---|---|---|---|---|---|---|
| 50201050070000 | 4.20.10.10.050.450.00.000 | Acquisto di prestazioni relative all'Assistenza Integrativa Extraregione | €. | 0 | | 0 |
| 50201050080010 | 4.20.10.10.050.460.00.000 | Acquisto di prestazioni relative all'Assistenza Integrativa da strutture pubbliche ubicate nel proprio territorio: ATS/ASST/Fondazioni pubbliche | €. | 0 | | 0 |
| 50201050080020 | 4.20.10.10.050.470.00.000 | Acquisto di prestazioni relative all'Assistenza Integrativa da strutture pubbliche ubicate in altre province della Regione: ATS/ASST/Fondazioni pubbliche | €. | 0 | | 0 |
| 50201050080030 | 4.20.10.10.050.480.00.000 | Acquisto di prestazioni relative all'Assistenza Integrativa da altre strutture pubbliche della Regione | €. | 0 | | 0 |
| 50201050080040 | 4.20.10.10.050.490.00.000 | Acquisto di prestazioni relativa all'Assistenza Integrativa da altri soggetti pubblici della Regione | €. | 0 | | 0 |
| 50201050090010 | 4.20.10.10.050.500.00.000 | Acquisto di prestazioni relativa all'Assistenza Integrativa in strutture ubicate fuori Regione | €. | 0 | | 0 |
| 50201050100010 | 4.20.10.10.050.510.00.000 | Acquisto di prestazioni relativa all'Assistenza Protesica da strutture pubbliche ubicate nel proprio territorio: ATS/ ASST/Fondazioni pubbliche | €. | 0 | | 0 |
| 50201050100020 | 4.20.10.10.050.520.00.000 | Acquisto di prestazioni relative all'Assistenza Protesica da strutture pubbliche ubicate in altre province della Regione: ATS/ASST/Fondazioni pubbliche | €. | 0 | | 0 |
| 50201050100030 | 4.20.10.10.050.530.00.000 | Acquisto di prestazioni relative all'Assistenza Protesica da altre strutture pubbliche della Regione | €. | 0 | | 0 |
| 50201050100040 | 4.20.10.10.050.540.00.000 | Acquisto di prestazioni relativa all'Assistenza Protesica da altri soggetti pubblici della Regione | €. | 0 | | 0 |
| 50201050100050 | 4.20.10.10.050.550.00.000 | Acquisto di prestazioni relative all'Assistenza Protesica in strutture ubicate fuori Regione | €. | 0 | | 0 |

| | | | | | | |
|---|---|---|---|---|---|---|
| 50201060000000 | 4.20.10.10.060.000.00.000 | **B.2.A.6) Acquisti servizi sanitari per assistenza ospedaliera - Totale** | €. | - | - | **0** |

NI-SOC

| COD_COGE_NI | COD_COGE_NI_old | Descrizione | | Valore Netto al 31/12/2021 | Valore Netto al 31/12/2022 | Variazione |
|---|---|---|---|---|---|---|
| 50201060020040 | 4.20.10.10.060.020.35.000 | Acquisto di Drg da altri privati ubicati nel proprio territorio | €. | 0 | | 0 |
| 50201060020080 | 4.20.10.10.060.020.65.000 | Acquisto di Drg da altri privati ubicati in altre province della Lombardia | €. | 0 | | 0 |
| 50201060020090 | 4.20.10.10.060.020.75.000 | (acquisto di Drg da privati - "RISTORI") | €. | 0 | | 0 |

| | | | | | | |
|---|---|---|---|---|---|---|
| 50201070000000 | 4.20.10.10.070.000.00.000 | **B.2.A.7) Acquisto prestazioni di psichiatria residenziale e semiresidenziale - Totale** | €. | - | **0** | **0** |

| COD_COGE_NI | COD_COGE_NI_old | Descrizione | | Valore Netto al 31/12/2021 | Valore Netto al 31/12/2022 | Variazione |
|---|---|---|---|---|---|---|
| 50201070010031 | 4.20.10.10.070.010.31.000 | (acquisto prestazioni per progettualità psichiatria da pubblico) | €. | 0 | | 0 |
| 50201070020031 | 4.20.10.10.070.020.31.000 | (acquisto prestazioni per progettualità psichiatria da privato) | €. | 0 | | 0 |

| | | | | | | |
|---|---|---|---|---|---|---|
| 50201080000000 | 4.20.10.10.080.000.00.000 | **B.2.A.8) Acquisto prestazioni di distribuzione farmaci e File F - Totale** | €. | - | **0** | **0** |

| COD_COGE_NI | COD_COGE_NI_old | Descrizione | | Valore Netto al 31/12/2021 | Valore Netto al 31/12/2022 | Variazione |
|---|---|---|---|---|---|---|
| 50201080060030 | 4.20.10.10.080.060.25.000 | Acquisto farmaci da strutture private ubicate fuori Regione | €. | 0 | | 0 |
| 50201080070010 | 4.20.10.10.080.900.90.000 | REGIONE: Mobilità attiva File F, Doppio Canale, Primo Ciclo privato da contabilizzare a costo) | €. | 0 | | 0 |

| | | | | | | |
|---|---|---|---|---|---|---|
| 50201090000000 | 4.20.10.10.090.000.00.000 | **B.2.A.9) Acquisto prestazioni termali in convenzione - Totale** | €. | - | **0** | **0** |

| COD_COGE_NI | COD_COGE_NI_old | Descrizione | | Valore Netto al 31/12/2021 | Valore Netto al 31/12/2022 | Variazione |
|---|---|---|---|---|---|---|
| 50201090010010 | 4.20.10.10.090.010.00.000 | Assistenza termale in convenzione ubicate nel proprio territorio | €. | 0 | | 0 |
| 50201090010020 | 4.20.10.10.090.020.00.000 | Assistenza termale in convenzione ubicate in altre province della Regione | €. | 0 | | 0 |
| 50201090010030 | 4.20.10.10.090.030.00.000 | Assistenza termale in convenzione fuori Regione (Mobilità passiva in compensazione) | €. | 0 | | 0 |
| 50201090030010 | 4.20.10.10.090.900.00.000 | REGIONE: Mobilità attiva prestazioni Termali privato da contabilizzare a costo) | €. | 0 | | |

| | | | | | | |
|---|---|---|---|---|---|---|
| 50201100000000 | 4.20.10.10.100.000.00.000 | **B.2.A.10) Acquisto prestazioni trasporto sanitari - Totale** | €. | - | **0** | **0** |

| COD_COGE_NI | COD_COGE_NI_old | Descrizione | | Valore Netto al 31/12/2021 | Valore Netto al 31/12/2022 | Variazione |
|---|---|---|---|---|---|---|
| 50201100070000 | 4.20.10.10.100.020.20.000 | Altri Trasporti sanitari da privato | €. | 0 | | 0 |

RESCRITTO

| | | | | | | |
|---|---|---|---|---|---|---|
| 50201110000000 | 4.20.10.10.110.000.00.000 | **B.2.A.11) Acquisto prestazioni Socio-Sanitaria a rilevanza sanitaria - Totale** | €. | - | ***0*** | ***0*** |

| *COD_COGE_NI* | *COD_COGE_NI_old* | *Descrizione* | | *Valore Netto al 31/12/2021* | *Valore Netto al 31/12/2022* | *Variazione* |
|---|---|---|---|---|---|---|
| 50201110030030 | 4.20.10.10.110.010.30.025 | Acquisto di prestazioni socio sanitarie a rilevanza sanitaria erogate da strutture pubbliche ubicate fuori Regione - (Extraregione) | €. | 0 | | *0* |
| 50201110030050 | 4.20.10.10.110.010.30.040 | Acquisto di prestazioni Cure Palliative Domiciliari da Strutture Pubbliche ubicate Fuori Regione | | 0 | | *0* |
| 50201110030060 | 4.20.10.10.110.010.30.050 | Acquisto di prestazioni Cure Palliative Residenziali da Strutture Pubbliche ubicate Fuori Regione | | 0 | | *0* |
| 50201110030070 | 4.20.10.10.110.010.30.060 | Acquisto di prestazioni ADI da Strutture Pubbliche ubicate Fuori Regione | | 0 | | *0* |
| 50201110040010 | 4.20.10.10.110.010.40.010 | Acquisto di prestazioni socio sanitarie integrate da strutture ubicate fuori Regione: di cui per Hospice pubblici | €. | 0 | 0 | *0* |
| 50201110040030 | 4.20.10.10.110.010.40.030 | Acquisto di prestazioni di assistenza domiciliare integrata ADI) - voucher sociosanitario da pubblico | €. | 0 | | *0* |
| 50201110040040 | 4.20.10.10.110.010.40.040 | Acquisto servizi socio assistenziali da pubblico | €. | 0 | | *0* |
| 50201110050030 | 4.20.10.10.110.010.80.110 | Altri acquisti di prestazioni di servizi socio assistenziali da ATS/ASST/Fondazioni della Regione | €. | | 0 | 0 |
| 50201110050040 | 4.20.10.10.110.010.80.120 | Altri costi per prestazioni di servizi socio assistenziali da pubblico | €. | | 0 | 0 |
| 50201110070140 | 4.20.10.10.110.020.20.160 | Acquisto di prestazioni socio sanitarie integrate da hospice gestiti da ASST ATS/ASST/Fondazioni della Regione | €. | 0 | 0 | |
| 50201110070150 | 4.20.10.10.110.020.20.161 | Acquisto di prestazioni di Assistenza domiciliare integrata ADI) gestiti da ASST verso ATS di appartenenza | | 0 | | *0* |
| 50201110070160 | 4.20.10.10.110.020.20.162 | Acquisto di prestazioni di Assistenza domiciliare integrata ADI) gestiti da ASST verso altre ATS della Regione | | 0 | | *0* |
| 50201110070170 | 4.20.10.10.110.020.20.163 | Acquisto di Altre prestazioni sanitarie e sociosanitarie a rilevanza sanitaria (UCP Domiciliare) da ASST verso ATS di appartenenza | | 0 | | *0* |
| 50201110070180 | 4.20.10.10.110.020.20.164 | Acquisto di Altre prestazioni sanitarie e sociosanitarie a rilevanza sanitaria (UCP Domiciliare) da ASST verso altre ATS della Regione | | 0 | | *0* |
| 50201110080070 | 4.20.10.10.110.020.30.060 | Acquisto di prestazioni ADI da Strutture Private ubicate Fuori Regione | | 0 | | |
| 50201110090010 | 4.20.10.10.110.020.40.010 | Acquisto di servizi di assistenza domiciliare integrata ADI) da privato) | €. | 0 | | *0* |
| 50201110110030 | 4.20.10.10.110.020.60.030 | Acquisto di prestazioni socio sanitarie integrate da strutture ubicate nel proprio teritorio: di cui per Servizio Residenziale Terapeutico Riabilitativo per Minori SRM privati | | 0 | | *0* |
| 50201110110040 | 4.20.10.10.110.020.60.040 | Acquisto di prestazioni socio sanitarie integrate da strutture ubicate in altre ATS: di cui per Servizio Residenziale Terapeutico Riabilitativo per Minori SRM privati | | 0 | | *0* |

| | | | | | | |
|---|---|---|---|---|---|---|
| 50201120000000 | 4.20.10.10.120.000.00.000 | **B.2.A.12) Compartecipazione al personale per att. Libero-prof. (intramoenia) - Totale** | €. | - | ***0*** | ***0*** |

| *COD_COGE_NI* | *COD_COGE_NI_old* | *Descrizione* | | *Valore Netto al 31/12/2021* | *Valore Netto al 31/12/2022* | *Variazione* |
|---|---|---|---|---|---|---|
| 50201120090000 | 4.20.10.10.120.045.00.000 | Costi per prestazioni sanitarie intramoenia - Altro | €. | 0 | | *0* |

BOZZA

| | | | | | | |
|---|---|---|---|---|---|---|
| 50201130000000 | 4.20.10.10.130.000.00.000 | **B.2.A.13) Rimborsi, assegni e contributi sanitari - Totale** | €. | **33,094,539** | ***30,749,234*** | ***(2,345,305)*** |

| *COD_COGE_NI* | *COD_COGE_NI_old* | *Descrizione* | | *Valore Netto al 31/12/2021* | *Valore Netto al 31/12/2022* | *Variazione* |
|---|---|---|---|---|---|---|
| 50201130010010 | 4.20.10.10.130.010.10.000 | Contributi ad associazioni di volontariato | €. | 0 | | *0* |
| 50201130010040 | 4.20.10.10.130.010.25.000 | Contributi obbligatori Legge 210/92 | €. | 0 | | *0* |
| 50201130010050 | 4.20.10.10.130.010.30.000 | Altre Contribuzioni Passive e sussidi) | €. | 13,060,239 | 13,065,009 | *4,770* |
| 50201130010060 | 4.20.10.10.130.010.35.000 | Altre Contribuzioni Passive e sussidi verso altre ATS/ASST/Fondazioni della Regione | €. | 0 | | *0* |
| 50201130010070 | 4.20.10.10.130.010.40.000 | Altre Contribuzioni Passive e sussidi verso GSA della Regione) | €. | 0 | | *0* |
| 50201130010080 | 4.20.10.10.130.010.45.000 | Fondo nazionale per le politiche sociali - risorse per ambiti distrettuali | €. | 6,249,163 | 6,358,761 | *109,598* |
| 50201130010090 | 4.20.10.10.130.010.50.000 | Fondo sociale regionale parte corrente - risorse per ambiti distrettuali | €. | 9,210,272 | 7,089,055 | *(2,121,217)* |
| 50201130010100 | 4.20.10.10.130.010.55.000 | Fondo nazionale per le non autosufficienze - risorse per ambiti distrettuali | €. | 4,574,865 | 4,236,409 | *(338,456)* |
| 50201130010110 | 4.20.10.10.130.010.60.000 | Fondo nazionale per la famiglia - risorse per ambiti distrettuali | €. | 0 | | *0* |

| | | | | | | |
|---|---|---|---|---|---|---|
| 50201140000000 | 4.20.10.10.140.000.00.000 | **B.2.A.14) Consulenze, Collaborazioni, Interinale e altre prestazioni di lavoro sanitarie e sociosanitarie - Totale** | €. | **26,335** | ***0*** | ***(26,335)*** |

| *COD_COGE_NI* | *COD_COGE_NI_old* | *Descrizione* | | *Valore Netto al 31/12/2021* | *Valore Netto al 31/12/2022* | *Variazione* |
|---|---|---|---|---|---|---|
| 50201140020040 | 4.20.10.10.140.020.25.000 | Collaborazioni coordinate e continuative - area sociale | €. | 0 | | *0* |
| 50201140020080 | 4.20.10.10.140.020.45.000 | Prestazioni lavoro interinale (sociale) - da terzi) | €. | 26,335 | | *(26,335)* |
| 50201140020120 | 4.20.10.10.140.020.65.000 | Prestazioni occasionali e altre prestazioni di lavoro sociali da terzi | €. | 0 | | *0* |
| 50201140030010 | 4.20.10.10.140.030.10.000 | Rimborso degli oneri stipendiali del personale sanitario che presta servizio in azienda in posizione di comando in ATS/ASST/Fondazioni della Regione) | €. | 0 | | *0* |
| 50201140030020 | 4.20.10.10.140.030.20.000 | Rimborso degli oneri stipendiali del personale sanitario che presta servizio in azienda in posizione di comando in altri Enti pubblici e Università) | €. | 0 | | *0* |
| 50201140030040 | 4.20.10.10.140.030.40.000 | Rimborso degli oneri stipendiali del personale sanitario che presta servizio in azienda in posizione di comando da Aziende di altre Regioni) | €. | 0 | | *0* |

| | | | | | | |
|---|---|---|---|---|---|---|
| 50201150000000 | 4.20.10.10.150.000.00.000 | **B.2.A.15) Altri servizi sanitari e sociosanitari a rilevanza sanitaria - Totale** | €. | **6,774,138** | ***5,014,931*** | ***(1,759,207)*** |

| *COD_COGE_NI* | *COD_COGE_NI_old* | *Descrizione* | | *Valore Netto al 31/12/2021* | *Valore Netto al 31/12/2022* | *Variazione* |
|---|---|---|---|---|---|---|
| 50201150010010 | 4.20.10.10.150.010.10.000 | Altre prestazioni per servizi sanitari da ATS/ASST/Fondazioni della Regione | €. | | | |

RISERVATO

| | | | | | | |
|---|---|---|---|---|---|---|
| 50201150010020 | 4.20.10.10.150.010.15.000 | Altre prestazioni per servizi socio sanitari da ATS/ASST/Fondazioni della Regione | €. | | | |
| 50201150010030 | 4.20.10.10.150.010.17.000 | Altre prestazioni per servizi socio sanitari da terzi Assi | €. | | | |
| 50201150010035 | 4.20.10.10.150.010.18.000 | (Acquisto di servizi di ossigenoterapia domiciliare) | €. | | | |
| 50201150010040 | 4.20.10.10.150.010.20.000 | Altre prestazioni per servizi sanitari da pubblico | €. | | | |
| 50201150010041 | 4.20.10.10.150.010.21.000 | (Costi per tamponi v/ATS/ASST/IRCCS) | €. | | | |
| 50201150010042 | 4.20.10.10.150.010.22.000 | (Costi per vaccinazioni v/ASST/IRCCS del territorio) | €. | | | |
| 50201150010043 | 4.20.10.10.150.010.23.000 | Altre prestazioni per Nuove Reti Sanitarie da ATS/ASST/Fondazioni della Regione | €. | | | |
| 50201150010044 | 4.20.10.10.150.010.24.000 | Altre prestazioni per subacuti da ATS/ASST/Fondazioni della Regione | €. | | | |
| 50201150010050 | 4.20.10.10.150.010.25.000 | Altre prestazioni per servizi socio sanitari da pubblico | €. | | | |
| 50201150010060 | 4.20.10.10.150.010.30.000 | Servizi sanitari appaltati o in "service" da pubblico | €. | | | |
| 50201150010070 | 4.20.10.10.150.010.35.000 | Altre prestazioni per servizi sanitari da Extraregione | €. | | | |
| 50201150010080 | 4.20.10.10.150.010.40.000 | Altre prestazioni per servizi socio sanitari Extraregione | €. | | | |
| 50201150020010 | 4.20.10.10.150.020.10.000 | Altre prestazioni per servizi sanitari da terzi | €. | | | |
| 50201150020020 | 4.20.10.10.150.020.15.000 | Altre prestazioni per servizi socio sanitari da terzi | €. | | | |
| 50201150020030 | 4.20.10.10.150.020.20.000 | Altre prestazioni per servizi della ricerca da terzi | €. | | | |
| 50201150020040 | 4.20.10.10.150.020.25.000 | Altre prestazioni per servizi socio assistenziali da terzi) | €. | 6,774,138 | 5,014,931 | *(1,759,207)* |
| 50201150030010 | 4.20.10.10.150.900.10.100 | Ricoveri Costi - Mobilità passiva internazionale) | €. | 0 | | *0* |
| 50201150030020 | 4.20.10.10.150.900.10.200 | Ambulatoriale Costi - Mobilità passiva internazionale) | €. | 0 | | *0* |
| 50201150030030 | 4.20.10.10.150.900.10.300 | Altre prestazioni sanitarie Costi - Mobilità passiva internazionale) | €. | 0 | | *0* |
| 50201150030040 | 4.20.10.10.150.900.10.400 | Ricoveri Costi - Mobilità passiva internazionale rilevata dalle ATS verso le ASST/IRCCS della Regione) | €. | 0 | | *0* |
| 50201150030050 | 4.20.10.10.150.900.10.500 | Ambulatoriale Costi - Mobilità passiva internazionale rilevata dalle ATS verso le ASST/IRCCS della Regione | €. | 0 | | *0* |
| 50201150030060 | 4.20.10.10.150.900.10.600 | Altre prestazioni sanitarie Costi - Mobilità passiva internazionale rilevata dalle ATS verso le ASST/IRCCS della Regione | €. | 0 | | *0* |
| 50201150030070 | 4.20.10.10.150.900.10.302 | Costi per prestazioni sanitarie erogate da aziende sanitarie estere (fatturate direttamente) | €. | 0 | | *0* |

| | | | | *Valore Netto al 31/12/2021* | *Valore Netto al 31/12/2022* | *Variazione* |
|---|---|---|---|---|---|---|
| 50202000000000 | 4.20.10.20.000.000.00.000 | **B.2.B) Acquisti di servizi non sanitari - Totale** | €. | **165,685** | **165,277** | ***(408)*** |
| 50202010000000 | 4.20.10.20.010.000.00.000 | **B.2.B.1) Servizi non sanitari -Totale** | €. | ***0*** | ***55,508*** | ***55,508*** |

RISCRITTO

| COD_COGE_NI | COD_COGE_NI_old | Descrizione | | Valore Netto al 31/12/2021 | Valore Netto al 31/12/2022 | Variazione |
|---|---|---|---|---|---|---|
| 50202010010000 | 4.20.10.20.010.010.10.000 | Lavanderia | €. | 0 | | 0 |
| 50202010020000 | 4.20.10.20.010.010.15.000 | Pulizia | €. | 0 | | 0 |
| 50202010030000 | 4.20.10.20.010.010.20.000 | Mensa | €. | 0 | 0 | 0 |
| 50202010030010 | 4.20.10.20.010.010.21.000 | Mensa dipendenti | €. | 0 | | 0 |
| 50202010030020 | 4.20.10.20.010.010.22.000 | Ticket restaurant dipendenti | €. | 0 | | 0 |
| 50202010030030 | 4.20.10.20.010.010.23.000 | Mensa degenti | €. | 0 | | 0 |
| 50202010040000 | 4.20.10.20.010.010.25.000 | Riscaldamento | €. | 0 | | 0 |
| 50202010050000 | 4.20.10.20.010.010.30.000 | Servizi di elaborazione dati | €. | 0 | | 0 |
| 50202010060000 | 4.20.10.20.010.010.35.000 | Trasporti non sanitari (se non addebitati in fattura dai fornitori di materie e merci) | €. | 0 | | 0 |
| 50202010070000 | 4.20.10.20.010.010.40.000 | Smaltimento rifiuti | €. | 0 | | 0 |
| 50202010080010 | 4.20.10.20.010.020.10.000 | Utenze telefoniche | €. | 0 | | 0 |
| 50202010080020 | 4.20.10.20.010.020.20.000 | Utenze elettricità | €. | 0 | | 0 |
| 50202010080030 | 4.20.10.20.010.020.30.000 | Acqua, gas, combustibile) | €. | 0 | | 0 |
| 50202010080040 | 4.20.10.20.010.020.40.000 | Servizi esterni di vigilanza | €. | 0 | | 0 |
| 50202010080050 | 4.20.10.20.010.020.80.000 | Altre Utenze) | €. | 0 | | 0 |
| 50202010090010 | 4.20.10.20.010.030.10.000 | Assicurazioni: Premi per R.C. Professionale) | €. | 0 | | 0 |
| 50202010090020 | 4.20.10.20.010.030.20.000 | Assicurazioni: Altri premi) | €. | 0 | | 0 |
| 50202010100010 | 4.20.10.20.010.040.10.000 | Acquisto di altri servizi non sanitari da ATS/ASST/Fondazioni della Regione | €. | 0 | | 0 |
| 50202010100020 | 4.20.10.20.010.040.20.000 | Acquisto di altri servizi non sanitari da pubblico) | €. | 0 | | 0 |
| 50202010110010 | 4.20.10.20.010.050.10.000 | Servizi postali e telex | €. | 0 | | 0 |
| 50202010110020 | 4.20.10.20.010.050.15.000 | Pubblicità e promozione | €. | 0 | | 0 |
| 50202010110030 | 4.20.10.20.010.050.20.000 | Rimborso spese di viaggio e soggiorno) | €. | 0 | | 0 |
| 50202010110040 | 4.20.10.20.010.050.25.000 | Altri servizi non sanitari acquistati in "Service") | €. | 0 | | 0 |
| 50202010110050 | 4.20.10.20.010.050.80.000 | Altri servizi non sanitari) | €. | 0 | 55,508 | 55,508 |
| 50202020000000 | 4.20.10.20.020.000.00.000 | **B.2.B.2) Consulenze, Collaborazioni, Interinale e altre prestazioni di lavoro non sanitarie - Totale** | €. | **110,809** | ***109,769*** | ***(1,040)*** |

PLS.CR.IT

| COD_COGE_NI | COD_COGE_NI_old | Descrizione | | Valore Netto al 31/12/2021 | Valore Netto al 31/12/2022 | Variazione |
|---|---|---|---|---|---|---|
| 50202020010010 | 4.20.10.20.020.010.10.010 | Consulenze non sanitarie da ATS/ASST/Fondazioni della Regione | €. | 0 | | 0 |
| 50202020010020 | 4.20.10.20.020.010.10.020 | Consulenze non sanitarie da altri enti pubblici | €. | 0 | | 0 |
| 50202020020010 | 4.20.10.20.020.010.20.010 | Servizi per consulenze Amministrative - da privato | €. | 0 | | 0 |
| 50202020020020 | 4.20.10.20.020.010.20.020 | Servizi per consulenze Tecniche - da privato | €. | 3,275 | | (3,275) |
| 50202020020030 | 4.20.10.20.020.010.20.030 | Servizi per consulenze Legali - da privato | €. | 0 | | 0 |
| 50202020020040 | 4.20.10.20.020.010.20.040 | Servizi per consulenze Notarili - da privato | €. | 0 | | 0 |
| 50202020030010 | 4.20.10.20.020.020.10.000 | Spese per collaborazioni coordinate e continuative Amministrative - da privato | €. | 0 | | 0 |
| 50202020030020 | 4.20.10.20.020.020.20.000 | Spese per collaborazioni coordinate e continuative Tecniche - da privato | €. | 0 | | 0 |
| 50202020030030 | 4.20.10.20.020.020.25.000 | Indennità a personale universitario - area non sanitaria | €. | | | |
| 50202020030040 | 4.20.10.20.020.020.30.000 | Prestazioni lavoro interinale Amministrativo (non sanitario) - da privato | €. | 56,778 | 48,047 | (8,731) |
| 50202020030050 | 4.20.10.20.020.020.40.000 | Prestazioni lavoro interinale Tecnico (non sanitario) - da privato | €. | 50,756 | 61,722 | 10,966 |
| 50202020030060 | 4.20.10.20.020.020.50.000 | Prestazioni occasionali e altre prestazioni di lavoro non sanitarie - da privato | €. | 0 | | 0 |
| 50202020030070 | 4.20.10.20.020.020.60.000 | Personale religioso | €. | 0 | | 0 |
| 50202020030080 | 4.20.10.20.020.020.61.000 | Altre Consulenze non sanitarie da privato - - in attuazione dell'art.79, comma 1 sexies lettera c), del D.L. 112/2008, convertito con legge 133/2008 e della legge 23 dicembre 2009 n. 191) | €. | 0 | | 0 |
| 50202020040010 | 4.20.10.20.020.030.10.000 | Rimborso degli oneri stipendiali del personale non sanitario che presta servizio in azienda in posizione di comando in ATS/ASST/Fondazioni della Regione) | €. | 0 | | 0 |
| 50202020040020 | 4.20.10.20.020.030.20.000 | Rimborso degli oneri stipendiali del personale non sanitario che presta servizio in azienda in posizione di comando in altri Enti pubblici e Università) | €. | 0 | | 0 |
| 50202020040030 | 4.20.10.20.020.030.30.000 | Rimborso degli oneri stipendiali del personale non sanitario che presta servizio in azienda in posizione di comando dalla Regione Lombardia) | €. | 0 | | 0 |
| 50202030000000 | 4.20.10.20.030.000.00.000 | **B.2.B.3) Formazione (esternalizzata e non) - Totale** | €. | **54,876** | ***0*** | ***(54,876)*** |

| COD_COGE_NI | COD_COGE_NI_old | Descrizione | | Valore Netto al 31/12/2021 | Valore Netto al 31/12/2022 | Variazione |
|---|---|---|---|---|---|---|
| 50202030010000 | 4.20.10.20.030.010.00.000 | Formazione esternalizzata da pubblico (Iref, Università, ...) | €. | 54,876 | | (54,876) |
| 50202030020000 | 4.20.10.20.030.020.00.000 | Formazione esternalizzata da ATS/ASST/Fondazioni della Regione | €. | 0 | | 0 |
| 50202030030000 | 4.20.10.20.030.110.00.000 | Formazione esternalizzata da privato | €. | 0 | | 0 |

BILSOCRIA

| | | | | | | |
|---|---|---|---|---|---|---|
| 50202030040000 | 4.20.10.20.030.120.00.000 | Formazione non esternalizzata da privato | €. | 0 | | 0 |

| | | | | | | |
|---|---|---|---|---|---|---|
| **50300000000000** | **4.20.15.00.000.000.00.000** | **B.3) Manutenzione e riparazione (ordinaria esternalizzata) - Totale** | **€.** | **-** | **-** | **0** |

| *COD_COGE_NI* | *COD_COGE_NI_old* | *Descrizione* | | *Valore Netto al 31/12/2021* | *Valore Netto al 31/12/2022* | *Variazione* |
|---|---|---|---|---|---|---|
| 50310000000000 | 4.20.15.10.000.000.00.000 | Manutenzione e riparazione ordinaria esternalizzata per immobili e loro pertinenze | €. | 0 | | 0 |
| 50320000000000 | 4.20.15.15.000.000.00.000 | Manutenzione e riparazione ordinaria esternalizzata per impianti e macchinari | €. | 0 | | 0 |
| 50330000000000 | 4.20.15.20.000.000.00.000 | Manutenzione e riparazione ordinaria esternalizzata per mobili e macchine | €. | 0 | | 0 |
| 50340000000000 | 4.20.15.30.000.000.00.000 | Manutenzione e riparazione ordinaria esternalizzata per attrezzature tecnico-scientifiche sanitarie | €. | 0 | | 0 |
| 50350000000000 | 4.20.15.40.000.000.00.000 | Manutenzione e riparazione ordinaria esternalizzata per automezzi sanitari | €. | 0 | | 0 |
| 50360000000000 | 4.20.15.50.000.000.00.000 | Manutenzione e riparazione ordinaria esternalizzata per automezzi non sanitari | €. | 0 | | 0 |
| 50370000000000 | 4.20.15.80.000.000.00.000 | Altre manutenzioni e riparazioni) | €. | 0 | | 0 |
| 50380000000000 | 4.20.15.90.000.000.00.000 | Manutenzioni e riparazioni da ATS/ASST/Fondazioni della Regione | €. | 0 | | 0 |

| | | | | | | |
|---|---|---|---|---|---|---|
| **50400000000000** | **4.20.20.00.000.000.00.000** | **B.4) Godimento di beni di terzi - Totale** | **€.** | **-** | **-** | **0** |

| *COD_COGE_NI* | *COD_COGE_NI_old* | *Descrizione* | | *Valore Netto al 31/12/2021* | *Valore Netto al 31/12/2022* | *Variazione* |
|---|---|---|---|---|---|---|
| 50410010000000 | 4.20.20.10.010.000.00.000 | Affitti passivi) | €. | 0 | | 0 |
| 50410020000000 | 4.20.20.10.020.000.00.000 | Spese condominiali | €. | 0 | | 0 |
| 50420010000000 | 4.20.20.20.010.000.00.000 | Canoni di Noleggio sanitari (esclusa protesica) | €. | 0 | | 0 |
| 50420030000000 | 4.20.20.20.020.000.00.000 | Canoni di Noleggio non sanitari | €. | 0 | | 0 |
| 50430010000000 | 4.20.20.30.010.000.00.000 | Canoni di leasing sanitari | €. | 0 | | 0 |
| 50430020000000 | 4.20.20.30.020.000.00.000 | Canoni di leasing non sanitari | €. | 0 | | 0 |
| 50440010000000 | 4.20.20.40.010.000.00.000 | Canoni di project financing | €. | 0 | | 0 |
| 50450010000000 | 4.20.20.80.010.000.00.000 | Locazioni e noleggi da ATS/ASST/Fondazioni della Regione | €. | 0 | | 0 |

BILSOBRIE

| | | | | Valore Netto al 31/12/2021 | Valore Netto al 31/12/2022 | Variazione |
|---|---|---|---|---|---|---|
| 50499999999999 | 4.20.25.00.000.000.00.000 | **Costo del Personale (Totale)** | €. | **0** | ***0*** | ***0*** |

| | | | | | | |
|---|---|---|---|---|---|---|
| 50500000000000 | 4.20.25.10.000.000.00.000 | **B.5 Personale del ruolo sanitario - Totale** | **€.** | **-** | **-** | **0** |

| *COD_COGE_NI* | *COD_COGE_NI_old* | *Descrizione* | | *Valore Netto al 31/12/2021* | *Valore Netto al 31/12/2022* | *Variazione* |
|---|---|---|---|---|---|---|
| 50510010010000 | 4.20.25.10.010.010.00.000 | Ruolo Sanitario - T.INDETERMINATO - - Personale dirigente medico / veterinario - Competenze fisse) | €. | 0 | | *0* |
| 50510010020000 | 4.20.25.10.010.020.00.000 | Ruolo Sanitario - T.INDETERMINATO - - Personale dirigente medico / veterinario - Straordinario) | €. | 0 | | *0* |
| 50510010030000 | 4.20.25.10.010.025.00.000 | Ruolo Sanitario - T.INDETERMINATO - - Personale dirigente medico / veterinario - Retr. Posizione) | €. | 0 | | *0* |
| 50510010040000 | 4.20.25.10.010.030.00.000 | Ruolo Sanitario - T.INDETERMINATO - - Personale dirigente medico / veterinario - Indennità varie) | €. | 0 | | *0* |
| 50510010050000 | 4.20.25.10.010.040.00.000 | Ruolo Sanitario - T.INDETERMINATO - - Personale dirigente medico / veterinario - Competenze personale comandato) | €. | 0 | | *0* |
| 50510010060000 | 4.20.25.10.010.050.00.000 | Ruolo Sanitario - T.INDETERMINATO - - Personale dirigente medico / veterinario - Incentivazione (retribuzione di risultato) | €. | 0 | | *0* |
| 50510010070000 | 4.20.25.10.010.060.00.000 | Ruolo Sanitario - T.INDETERMINATO - - Personale dirigente medico / veterinario - Risorse aggiuntive regionali) | €. | 0 | | *0* |
| 50510010090000 | 4.20.25.10.010.110.00.000 | Ruolo Sanitario - T.INDETERMINATO - - Personale dirigente medico / veterinario - Oneri sociali*) | €. | 0 | | *0* |
| 50510010100000 | 4.20.25.10.010.210.00.000 | Ruolo Sanitario - T.INDETERMINATO - - Personale dirigente medico / veterinario - Accantonamento a TFR) | €. | 0 | 0 | 0 |
| 50510010120000 | 4.20.25.10.010.800.00.000 | Ruolo Sanitario - T.INDETERMINATO - - Personale dirigente medico / veterinario - Altri costi del personale) | €. | 0 | | *0* |
| 50510020010000 | 4.20.25.10.012.010.00.000 | Ruolo Sanitario - T.DETERMINATO - - Personale dirigente medico / veterinario - Competenze fisse) | €. | 0 | | *0* |
| 50510020020000 | 4.20.25.10.012.020.00.000 | Ruolo Sanitario - T.DETERMINATO - - Personale dirigente medico / veterinario - Straordinario) | €. | 0 | | *0* |
| 50510020030000 | 4.20.25.10.012.025.00.000 | Ruolo Sanitario - T.DETERMINATO - - Personale dirigente medico / veterinario - Retr. Posizione) | €. | 0 | | *0* |
| 50510020040000 | 4.20.25.10.012.030.00.000 | Ruolo Sanitario - T.DETERMINATO - - Personale dirigente medico / veterinario - Indennità varie) | €. | 0 | | *0* |
| 50510020060000 | 4.20.25.10.012.050.00.000 | Ruolo Sanitario - T.DETERMINATO - - Personale dirigente medico / veterinario - Incentivazione (retribuzione di risultato) | €. | 0 | | *0* |
| 50510020070000 | 4.20.25.10.012.060.00.000 | Ruolo Sanitario - T.DETERMINATO - - Personale dirigente medico / veterinario - Risorse aggiuntive regionali) | €. | 0 | | *0* |
| 50510020090000 | 4.20.25.10.012.110.00.000 | Ruolo Sanitario - T.DETERMINATO - - Personale dirigente medico / veterinario - Oneri sociali*) | €. | 0 | | *0* |
| 50510020120000 | 4.20.25.10.012.800.00.000 | Ruolo Sanitario - T.DETERMINATO - - Personale dirigente medico / veterinario - Altri costi del personale) | €. | 0 | | *0* |
| 50520010010000 | 4.20.25.10.020.010.00.000 | Ruolo Sanitario - T.INDETERMINATO- - Personale dirigente non medico - Competenze fisse) | €. | 0 | | *0* |
| 50520010020000 | 4.20.25.10.020.020.00.000 | Ruolo Sanitario - T.INDETERMINATO- - Personale dirigente non medico - Straordinario) | €. | 0 | | *0* |

| | | | | | | |
|---|---|---|---|---|---|---|
| 50520010030000 | 4.20.25.10.020.025.00.000 | Ruolo Sanitario - T.INDETERMINATO- - Personale dirigente non medico - Retr. Posizione) | €. | 0 | | 0 |
| 50520010040000 | 4.20.25.10.020.030.00.000 | Ruolo Sanitario - T.INDETERMINATO- - Personale dirigente non medico - Indennità varie) | €. | 0 | | 0 |
| 50520010050000 | 4.20.25.10.020.040.00.000 | Ruolo Sanitario - T.INDETERMINATO- - Personale dirigente non medico - Competenze personale comandato) | €. | 0 | | 0 |
| 50520010060000 | 4.20.25.10.020.050.00.000 | Ruolo Sanitario - T.INDETERMINATO- - Personale dirigente non medico - Incentivazione (retribuzione di risultato) | €. | 0 | | 0 |
| 50520010070000 | 4.20.25.10.020.060.00.000 | Ruolo Sanitario - T.INDETERMINATO- - Personale dirigente non medico - Risorse aggiuntive regionali) | €. | 0 | | 0 |
| 50520010090000 | 4.20.25.10.020.110.00.000 | Ruolo Sanitario - T.INDETERMINATO- - Personale dirigente non medico - Oneri sociali*) | €. | 0 | | 0 |
| 50520010100000 | 4.20.25.10.020.210.00.000 | Ruolo Sanitario - T.INDETERMINATO- - Personale dirigente non medico - Accantonamento a TFR) | €. | 0 | 0 | 0 |
| 50520010120000 | 4.20.25.10.020.800.00.000 | Ruolo Sanitario - T.INDETERMINATO- - Personale dirigente non medico - Altri costi del personale) | €. | 0 | | 0 |
| 50520020010000 | 4.20.25.10.022.010.00.000 | Ruolo Sanitario - T.DETERMINATO - - Personale dirigente non medico - Competenze fisse) | €. | 0 | | 0 |
| 50520020020000 | 4.20.25.10.022.020.00.000 | Ruolo Sanitario - T.DETERMINATO - - Personale dirigente non medico - Straordinario) | €. | 0 | | 0 |
| 50520020030000 | 4.20.25.10.022.025.00.000 | Ruolo Sanitario - T.DETERMINATO - - Personale dirigente non medico - Retr. Posizione) | €. | 0 | | 0 |
| 50520020040000 | 4.20.25.10.022.030.00.000 | Ruolo Sanitario - T.DETERMINATO - - Personale dirigente non medico - Indennità varie) | €. | 0 | | 0 |
| 50520020060000 | 4.20.25.10.022.050.00.000 | Ruolo Sanitario - T.DETERMINATO - - Personale dirigente non medico - Incentivazione (retribuzione di risultato) | €. | 0 | | 0 |
| 50520020070000 | 4.20.25.10.022.060.00.000 | Ruolo Sanitario - T.DETERMINATO - - Personale dirigente non medico - Risorse aggiuntive regionali) | €. | 0 | | 0 |
| 50520020090000 | 4.20.25.10.022.110.00.000 | Ruolo Sanitario - T.DETERMINATO - - Personale dirigente non medico - Oneri sociali*) | €. | 0 | | 0 |
| 50530010010000 | 4.20.25.10.110.010.00.000 | Ruolo Sanitario - T.INDETERMINATO- - Personale comparto - Competenze fisse) | €. | 0 | | 0 |
| 50530010020000 | 4.20.25.10.110.020.00.000 | Ruolo Sanitario - T.INDETERMINATO- - Personale comparto - Straordinario) | €. | 0 | | 0 |
| 50530010030000 | 4.20.25.10.110.030.00.000 | Ruolo Sanitario - T.INDETERMINATO- - Personale comparto - Indennità varie) | €. | 0 | | 0 |
| 50530010040000 | 4.20.25.10.110.035.00.000 | Ruolo Sanitario - T.INDETERMINATO- - Personale comparto - Incentivazione alla produttività collettiva) | €. | 0 | | 0 |
| 50530010050000 | 4.20.25.10.110.040.00.000 | Ruolo Sanitario - T.INDETERMINATO- - Personale comparto - Competenze personale comandato) | €. | 0 | | 0 |
| 50530010060000 | 4.20.25.10.110.050.00.000 | Ruolo Sanitario - T.INDETERMINATO- - Personale comparto - Risorse aggiuntive regionali) | €. | 0 | | 0 |
| 50530010080000 | 4.20.25.10.110.110.00.000 | Ruolo Sanitario - T.INDETERMINATO- - Personale comparto - Oneri sociali*) | €. | 0 | | 0 |
| 50530010090000 | 4.20.25.10.110.210.00.000 | Ruolo Sanitario - T.INDETERMINATO- - Personale comparto - Accantonamento a TFR) | €. | 0 | 0 | 0 |
| 50530010110000 | 4.20.25.10.110.800.00.000 | Ruolo Sanitario - T.INDETERMINATO- - Personale comparto - Altri costi del personale) | €. | 0 | | 0 |
| 50530020010000 | 4.20.25.10.112.010.00.000 | Ruolo Sanitario - T.DETERMINATO- - Personale comparto - Competenze fisse) | €. | 0 | | 0 |
| 50530020020000 | 4.20.25.10.112.020.00.000 | Ruolo Sanitario - T.DETERMINATO- - Personale comparto - Straordinario) | €. | 0 | | 0 |
| 50530020030000 | 4.20.25.10.112.030.00.000 | Ruolo Sanitario - T.DETERMINATO- - Personale comparto - Indennità varie) | €. | 0 | | 0 |

| | | | | | | |
|---|---|---|---|---|---|---|
| 50530020040000 | 4.20.25.10.112.035.00.000 | Ruolo Sanitario - T.DETERMINATO- - Personale comparto - Incentivazione alla produttività collettiva) | €. | 0 | | 0 |
| 50530020060000 | 4.20.25.10.112.050.00.000 | Ruolo Sanitario - T.DETERMINATO- - Personale comparto - Risorse aggiuntive regionali) | €. | 0 | | 0 |
| 50530020080000 | 4.20.25.10.112.110.00.000 | Ruolo Sanitario - T.DETERMINATO- - Personale comparto - Oneri sociali*) | €. | 0 | | 0 |
| 50530020110000 | 4.20.25.10.112.800.00.000 | Ruolo Sanitario - T.DETERMINATO- - Personale comparto - Altri costi del personale) | €. | 0 | | 0 |

| | | | | | | |
|---|---|---|---|---|---|---|
| 50600000000000 | 4.20.25.20.000.000.00.000 | **B.6 Personale del ruolo professionale - Totale** | **€.** | **-** | **-** | **0** |

| *COD_COGE_NI* | *COD_COGE_NI_old* | *Descrizione* | | *Valore Netto al 31/12/2021* | *Valore Netto al 31/12/2022* | *Variazione* |
|---|---|---|---|---|---|---|
| 50640010010000 | 4.20.25.20.020.010.00.000 | Ruolo professionale - T.INDETERMINATO- Personale dirigente - Competenze fisse) | €. | 0 | | 0 |
| 50640010020000 | 4.20.25.20.020.020.00.000 | Ruolo professionale - T.INDETERMINATO- Personale dirigente - Straordinario) | €. | 0 | | 0 |
| 50640010030000 | 4.20.25.20.020.025.00.000 | Ruolo professionale - T.INDETERMINATO- Personale dirigente - Retr. Posizione) | €. | 0 | | 0 |
| 50640010040000 | 4.20.25.20.020.030.00.000 | Ruolo professionale - T.INDETERMINATO- Personale dirigente - Indennità varie) | €. | 0 | | 0 |
| 50640010050000 | 4.20.25.20.020.040.00.000 | Ruolo professionale - T.INDETERMINATO- Personale dirigente - Competenze Personale comandato) | €. | 0 | | 0 |
| 50640010060000 | 4.20.25.20.020.050.00.000 | Ruolo professionale - T.INDETERMINATO- Personale dirigente - Incentivazione (retribuzione di risultato) | €. | 0 | | 0 |
| 50640010070000 | 4.20.25.20.020.060.00.000 | Ruolo professionale - T.INDETERMINATO- Personale dirigente - Risorse aggiuntive regionali) | €. | 0 | | 0 |
| 50640010090000 | 4.20.25.20.020.110.00.000 | Ruolo professionale - T.INDETERMINATO- Personale dirigente - Oneri sociali*) | €. | 0 | | 0 |
| 50640010120000 | 4.20.25.20.020.800.00.000 | Ruolo professionale - T.INDETERMINATO- Personale dirigente - Altri costi del Ruolo professionale -) | €. | 0 | | 0 |
| 50640020010000 | 4.20.25.20.022.010.00.000 | Ruolo professionale - T.DETERMINATO- Personale dirigente - Competenze fisse) | €. | 0 | | 0 |
| 50640020030000 | 4.20.25.20.022.025.00.000 | Ruolo professionale - T.DETERMINATO- Personale dirigente - Retr. Posizione) | €. | 0 | | 0 |
| 50640020040000 | 4.20.25.20.022.030.00.000 | Ruolo professionale - T.DETERMINATO- Personale dirigente - Indennità varie) | €. | 0 | | 0 |
| 50640020060000 | 4.20.25.20.022.050.00.000 | Ruolo professionale - T.DETERMINATO- Personale dirigente - Incentivazione (retribuzione di risultato) | €. | 0 | | 0 |
| 50640020070000 | 4.20.25.20.022.060.00.000 | Ruolo professionale - T.DETERMINATO- Personale dirigente - Risorse aggiuntive regionali) | €. | 0 | | 0 |
| 50640020090000 | 4.20.25.20.022.110.00.000 | Ruolo professionale - T.DETERMINATO- Personale dirigente - Oneri sociali*) | €. | 0 | | 0 |
| 50645010050000 | 4.20.25.20.110.040.00.000 | Ruolo professionale - T.INDETERMINATO - Personale comparto - Competenze Ruolo professionale - Personale comandato) | €. | 0 | | 0 |
| 50645010110000 | 4.20.25.20.110.800.00.000 | Ruolo professionale - T.INDETERMINATO - Personale comparto - Altri costi del personale) | €. | 0 | | 0 |
| 50645020030000 | 4.20.25.20.112.030.00.000 | Ruolo professionale - T.DETERMINATO - Personale comparto - Indennità varie) | €. | 0 | | 0 |

RISERVATO

| | | | | | | |
|---|---|---|---|---|---|---|
| 50700000000000 | 4.20.25.30.000.000.00.000 | **B.7 Personale del ruolo tecnico - Totale** | **€.** | **-** | **-** | ***0*** |

| *COD_COGE_NI* | *COD_COGE_NI_old* | *Descrizione* | | *Valore Netto al 31/12/2021* | *Valore Netto al 31/12/2022* | *Variazione* |
|---|---|---|---|---|---|---|
| 50750010010000 | 4.20.25.30.020.010.00.000 | Ruolo tecnico - T.INDETERMINATO - - Personale dirigente - Competenze fisse) | €. | 0 | | *0* |
| 50750010020000 | 4.20.25.30.020.020.00.000 | Ruolo tecnico - T.INDETERMINATO - - Personale dirigente - Straordinario) | €. | 0 | | *0* |
| 50750010030000 | 4.20.25.30.020.025.00.000 | Ruolo tecnico - T.INDETERMINATO - - Personale dirigente - Retr. Posizione) | €. | 0 | | *0* |
| 50750010040000 | 4.20.25.30.020.030.00.000 | Ruolo tecnico - T.INDETERMINATO - - Personale dirigente - Indennità varie) | €. | 0 | | *0* |
| 50750010050000 | 4.20.25.30.020.040.00.000 | Ruolo tecnico - T.INDETERMINATO - - Personale dirigente - Competenze Ruolo tecnico - Personale comandato) | €. | 0 | | *0* |
| 50750010060000 | 4.20.25.30.020.050.00.000 | Ruolo tecnico - T.INDETERMINATO - - Personale dirigente - Incentivazione (retribuzione di risultato) | €. | 0 | | *0* |
| 50750010070000 | 4.20.25.30.020.060.00.000 | Ruolo tecnico - T.INDETERMINATO - - Personale dirigente - Risorse aggiuntive regionali) | €. | 0 | | *0* |
| 50750010090000 | 4.20.25.30.020.110.00.000 | Ruolo tecnico - T.INDETERMINATO - - Personale dirigente - Oneri sociali*) | €. | 0 | | *0* |
| 50750020010000 | 4.20.25.30.022.010.00.000 | Ruolo tecnico - T.DETERMINATO - - Personale dirigente - Competenze fisse) | €. | 0 | | *0* |
| 50750020020000 | 4.20.25.30.022.020.00.000 | Ruolo tecnico - T.DETERMINATO - - Personale dirigente - Straordinario) | €. | 0 | | *0* |
| 50755010030000 | 4.20.25.30.022.025.00.000 | Ruolo tecnico - T.DETERMINATO - - Personale dirigente - Retr. Posizione) | €. | 0 | | *0* |
| 50750020050000 | 4.20.25.30.022.050.00.000 | Ruolo tecnico - T.DETERMINATO - - Personale dirigente - Incentivazione (retribuzione di risultato) | €. | 0 | | *0* |
| 50750020060000 | 4.20.25.30.022.060.00.000 | Ruolo tecnico - T.DETERMINATO - - Personale dirigente - Risorse aggiuntive regionali) | €. | 0 | | *0* |
| 50750020080000 | 4.20.25.30.022.110.00.000 | Ruolo tecnico - T.DETERMINATO - - Personale dirigente - Oneri sociali*) | €. | 0 | | *0* |
| 50755010010000 | 4.20.25.30.110.010.00.000 | Ruolo tecnico - T.INDETERMINATO - - Personale comparto - Competenze fisse) | €. | 0 | | *0* |
| 50755010020000 | 4.20.25.30.110.020.00.000 | Ruolo tecnico - T.INDETERMINATO - - Personale comparto - Straordinario) | €. | 0 | | *0* |
| 50755010040000 | 4.20.25.30.110.030.00.000 | Ruolo tecnico - T.INDETERMINATO - - Personale comparto - Indennità varie) | €. | 0 | | *0* |
| 50755010050000 | 4.20.25.30.110.035.00.000 | Ruolo tecnico - T.INDETERMINATO - - Personale comparto - Incentivazione alla produttività collettiva) | €. | 0 | | *0* |
| 50755010060000 | 4.20.25.30.110.040.00.000 | Ruolo tecnico - T.INDETERMINATO - - Personale comparto - Competenze Ruolo tecnico - Personale comandato) | €. | 0 | | *0* |
| 50755010070000 | 4.20.25.30.110.050.00.000 | Ruolo tecnico - T.INDETERMINATO - - Personale comparto - Risorse aggiuntive regionali) | €. | 0 | | *0* |
| 50755010090000 | 4.20.25.30.110.110.00.000 | Ruolo tecnico - T.INDETERMINATO - - Personale comparto - Oneri sociali*) | €. | 0 | | *0* |
| 50755010100000 | 4.20.25.30.110.210.00.000 | Ruolo tecnico - T.INDETERMINATO - - Personale comparto - Accantonamento a TFR) | €. | | 0 | 0 |
| 50755010120000 | 4.20.25.30.110.800.00.000 | Ruolo tecnico - T.INDETERMINATO - - Personale comparto - Altri costi del personale) | €. | 0 | | *0* |
| 50755020010000 | 4.20.25.30.112.010.00.000 | Ruolo tecnico - T.DETERMINATO - - Personale comparto - Competenze fisse) | €. | 0 | | *0* |

RIS.CERTIFICATO

| | | | | | | |
|---|---|---|---|---|---|---|
| 50755020020000 | 4.20.25.30.112.020.00.000 | Ruolo tecnico - T.DETERMINATO - - Personale comparto - Straordinario) | €. | 0 | | 0 |
| 50755020030000 | 4.20.25.30.112.030.00.000 | Ruolo tecnico - T.DETERMINATO - - Personale comparto - Indennità varie) | €. | 0 | | 0 |
| 50755020040000 | 4.20.25.30.112.035.00.000 | Ruolo tecnico - T.DETERMINATO - - Personale comparto - Incentivazione alla produttività collettiva) | €. | 0 | | 0 |
| 50755020060000 | 4.20.25.30.112.050.00.000 | Ruolo tecnico - T.DETERMINATO - - Personale comparto - Risorse aggiuntive regionali) | €. | 0 | | 0 |
| 50755020080000 | 4.20.25.30.112.110.00.000 | Ruolo tecnico - T.DETERMINATO - - Personale comparto - Oneri sociali*) | €. | 0 | | 0 |
| 50755020110000 | 4.20.25.30.112.800.00.000 | Ruolo tecnico - T.DETERMINATO - - Personale comparto - Altri costi del personale) | €. | 0 | | 0 |

| | | | | | | |
|---|---|---|---|---|---|---|
| 50800000000000 | 4.20.25.40.000.000.00.000 | **B.8 Personale del ruolo amministrativo - Totale** | **€.** | **-** | **-** | **0** |

| *COD_COGE_NI* | *COD_COGE_NI_old* | *Descrizione* | | *Valore Netto al 31/12/2021* | *Valore Netto al 31/12/2022* | *Variazione* |
|---|---|---|---|---|---|---|
| 50860010010000 | 4.20.25.40.020.010.00.000 | Ruolo amministrativo - T.INDETERMINATO - Personale dirigente - Competenze fisse) | €. | 0 | | 0 |
| 50860010020000 | 4.20.25.40.020.020.00.000 | Ruolo amministrativo - T.INDETERMINATO - Personale dirigente - Straordinario) | €. | 0 | | 0 |
| 50860010030000 | 4.20.25.40.020.025.00.000 | Ruolo amministrativo - T.INDETERMINATO - Personale dirigente - Retr. Posizione) | €. | 0 | | 0 |
| 50860010040000 | 4.20.25.40.020.030.00.000 | Ruolo amministrativo - T.INDETERMINATO - Personale dirigente - Indennità varie) | €. | 0 | | 0 |
| 50860010050000 | 4.20.25.40.020.040.00.000 | Ruolo amministrativo - T.INDETERMINATO - Personale dirigente - Competenze Ruolo amministrativo - T.INDETERMINATO - Personale comandato) | €. | 0 | | 0 |
| 50860010060000 | 4.20.25.40.020.050.00.000 | Ruolo amministrativo - T.INDETERMINATO - Personale dirigente - Incentivazione (retribuzione di risultato) | €. | 0 | | 0 |
| 50860010070000 | 4.20.25.40.020.060.00.000 | Ruolo amministrativo - T.INDETERMINATO - Personale dirigente - Risorse aggiuntive regionali) | €. | 0 | | 0 |
| 50860010090000 | 4.20.25.40.020.110.00.000 | Ruolo amministrativo - T.INDETERMINATO - Personale dirigente - Oneri sociali*) | €. | 0 | | 0 |
| 50860010120000 | 4.20.25.40.020.800.00.000 | Ruolo amministrativo - T.INDETERMINATO - Personale dirigente - Altri costi del Ruolo amministrativo) | €. | 0 | | 0 |
| 50860020010000 | 4.20.25.40.022.010.00.000 | Ruolo amministrativo - T.DETERMINATO - Personale dirigente - Competenze fisse) | €. | 0 | | 0 |
| 50860020030000 | 4.20.25.40.022.025.00.000 | Ruolo amministrativo - T.DETERMINATO - Personale dirigente - Retr. Posizione) | €. | 0 | | 0 |
| 50860020060000 | 4.20.25.40.022.050.00.000 | Ruolo amministrativo - T.DETERMINATO - Personale dirigente - Incentivazione (retribuzione di risultato) | €. | 0 | | 0 |
| 50860020070000 | 4.20.25.40.022.060.00.000 | Ruolo amministrativo - T.DETERMINATO - Personale dirigente - Risorse aggiuntive regionali) | €. | 0 | | 0 |
| 50860020090000 | 4.20.25.40.022.110.00.000 | Ruolo amministrativo - T.DETERMINATO - Personale dirigente - Oneri sociali*) | €. | 0 | | 0 |
| 50865010010000 | 4.20.25.40.110.010.00.000 | Ruolo amministrativo - T.INDETERMINATO - Personale comparto - Competenze fisse) | €. | 0 | | 0 |
| 50865010020000 | 4.20.25.40.110.020.00.000 | Ruolo amministrativo - T.INDETERMINATO - Personale comparto - Straordinario) | €. | 0 | | 0 |

BILSCRIT

| | | | | | | |
|---|---|---|---|---|---|---|
| 50865010030000 | 4.20.25.40.110.030.00.000 | Ruolo amministrativo - T.INDETERMINATO - Personale comparto - Indennità varie) | €. | 0 | | 0 |
| 50865010040000 | 4.20.25.40.110.035.00.000 | Ruolo amministrativo - T.INDETERMINATO - Personale comparto - Incentivazione alla produttività collettiva) | €. | 0 | | 0 |
| 50865010050000 | 4.20.25.40.110.040.00.000 | Ruolo amministrativo - T.INDETERMINATO - Personale comparto - Competenze Ruolo amministrativo - Personale comandato) | €. | 0 | | 0 |
| 50865010060000 | 4.20.25.40.110.050.00.000 | Ruolo amministrativo - T.INDETERMINATO - Personale comparto - Risorse aggiuntive regionali) | €. | 0 | | 0 |
| 50865010080000 | 4.20.25.40.110.110.00.000 | Ruolo amministrativo - T.INDETERMINATO - Personale comparto - Oneri sociali*) | €. | 0 | | 0 |
| 50865010090000 | 4.20.25.40.110.210.00.000 | Ruolo amministrativo - T.INDETERMINATO - Personale comparto - Accantonamento a TFR) | €. | 0 | 0 | 0 |
| 50865010110000 | 4.20.25.40.110.800.00.000 | Ruolo amministrativo - T.INDETERMINATO - Personale comparto - Altri costi del personale) | €. | 0 | | 0 |
| 50865020010000 | 4.20.25.40.112.010.00.000 | Ruolo amministrativo - T.DETERMINATO - Personale comparto - Competenze fisse) | €. | 0 | | 0 |
| 50865020020000 | 4.20.25.40.112.020.00.000 | Ruolo amministrativo - T.DETERMINATO - Personale comparto - Straordinario) | €. | 0 | | 0 |
| 50865020030000 | 4.20.25.40.112.030.00.000 | Ruolo amministrativo - T.DETERMINATO - Personale comparto - Indennità varie) | €. | 0 | | 0 |
| 50865020040000 | 4.20.25.40.112.035.00.000 | Ruolo amministrativo - T.DETERMINATO - Personale comparto - Incentivazione alla produttività collettiva) | €. | 0 | | 0 |
| 50865020060000 | 4.20.25.40.112.050.00.000 | Ruolo amministrativo - T.DETERMINATO - Personale comparto - Risorse aggiuntive regionali) | €. | 0 | | 0 |
| 50865020080000 | 4.20.25.40.112.110.00.000 | Ruolo amministrativo - T.DETERMINATO - Personale comparto - Oneri sociali*) | €. | 0 | | 0 |
| 50865020110000 | 4.20.25.40.112.800.00.000 | Ruolo amministrativo - T.DETERMINATO - Personale comparto - Altri costi del personale) | €. | 0 | | 0 |

| | | | | | | |
|---|---|---|---|---|---|---|
| 50900000000000 | 4.20.30.00.000.000.00.000 | **B.9 Oneri diversi di gestione - Totale** | **€.** | **118** | **74** | ***(44)*** |

| *COD_COGE_NI* | *COD_COGE_NI_old* | *Descrizione* | | *Valore Netto al 31/12/2021* | *Valore Netto al 31/12/2022* | *Variazione* |
|---|---|---|---|---|---|---|
| 50910010000000 | 4.20.30.10.010.000.00.000 | Imposte e tasse (escluse Irap e Ires) | €. | 118 | 74 | *(44)* |
| 50930030000000 | 4.20.30.30.010.000.00.000 | Rimborso spese organi societari) | €. | 0 | | 0 |
| 50940010000000 | 4.20.30.40.010.000.00.000 | Indennità, rimborso spese e oneri sociali per il direttore generale, direttore sanitario, direttore amministrativo e componenti del collegio sindacale | €. | 0 | | |
| 50940020000000 | 4.20.30.40.012.000.00.000 | Indennità, rimborso spese e oneri sociali per il direttore generale, direttore sanitario, direttore amministrativo e componenti del collegio sindacale v/ATS. ASST, Fondazioni d/Regione | €. | 0 | | |
| 50950010000000 | 4.20.30.50.010.000.00.000 | Multe, ammende, penalità, arbitraggi, risarcimenti | €. | 0 | | 0 |
| 50950030000000 | 4.20.30.50.030.000.00.000 | Commissioni e spese bancarie | €. | 0 | | 0 |
| 50950040000000 | 4.20.30.50.040.000.00.000 | Abbonamenti, acquisti di libri, riviste e giornali) | €. | 0 | | 0 |
| 50950060000000 | 4.20.30.50.080.000.00.000 | Altri Oneri diversi di gestione) | €. | 0 | | 0 |

| | | | | | | |
|---|---|---|---|---|---|---|
| 50950070000000 | 4.20.30.50.085.000.00.000 | Altri Oneri diversi di gestione servizi sociosanitari ASSI) | €. | 0 | | |
| 50960020000000 | 4.20.30.90.095.000.00.000 | Altri oneri diversi di gestione da ATS/ASST/IRCCS della Regione | €. | 0 | | 0 |
| 50970010000000 | 4.20.30.90.100.000.00.000 | Altri oneri diversi di gestione - per Autoassicurazione | €. | 0 | | 0 |

| | | | | *Valore Netto al 31/12/2021* | *Valore Netto al 31/12/2022* | *Variazione* |
|---|---|---|---|---|---|---|
| 50999999999999 | 4.20.40.00.000.000.00.000 | **B.10-13) Totale Ammortamenti e svalutazioni** | €. | **9,845** | ***23,726*** | ***13,881*** |

| | | | | *Valore Netto al 31/12/2021* | *Valore Netto al 31/12/2022* | *Variazione* |
|---|---|---|---|---|---|---|
| 51000000000000 | 4.20.40.10.000.000.00.000 | **B.10) Ammortamenti delle immobilizzazioni immateriali - Totale** | **€.** | **1,613** | **13,370** | ***11,757*** |
| 51010000000000 | 4.20.40.10.010.000.00.000 | **B.10 (1) Ammortamenti immobilizzazioni immateriali - Totale** | €. | **1,613** | ***13,370*** | ***11,757*** |

| *COD_COGE_NI* | *COD_COGE_NI_old* | *Descrizione* | | *Valore Netto al 31/12/2021* | *Valore Netto al 31/12/2022* | *Variazione* |
|---|---|---|---|---|---|---|
| 51010010000000 | 4.20.40.10.010.010.00.000 | Ammortamenti immobilizzazioni immateriali) | €. | 1,613 | 13,370 | 11,757 |

| *COD_COGE_NI* | *COD_COGE_NI_old* | *Descrizione* | | *Valore Netto al 31/12/2021* | *Valore Netto al 31/12/2022* | *Variazione* |
|---|---|---|---|---|---|---|
| 51020010000000 | 4.20.40.10.020.010.00.000 | Svalutazione immobilizzazioni immateriali | €. | 0 | | 0 |

| | | | | *Valore Netto al 31/12/2021* | *Valore Netto al 31/12/2022* | *Variazione* |
|---|---|---|---|---|---|---|
| 51100000000000 | 4.20.40.20.000.000.00.000 | **B.11) Ammortamento dei fabbricati - Totale** | **€.** | 0 | **0** | ***0*** |
| 51110000000000 | 4.20.40.20.010.000.00.000 | **B.11 (1) Ammortamenti dei fabbricati - Totale** | €. | **-** | ***0*** | ***0*** |

| *COD_COGE_NI* | *COD_COGE_NI_old* | *Descrizione* | | *Valore Netto al 31/12/2021* | *Valore Netto al 31/12/2022* | *Variazione* |
|---|---|---|---|---|---|---|
| 51110010000000 | 4.20.40.20.010.010.00.000 | Ammortamento dei Fabbricati disponibili) | €. | 0 | | 0 |

RECORD BA

| | | | | | | |
|---|---|---|---|---|---|---|
| 51110020000000 | 4.20.40.20.010.020.00.000 | Ammortamento dei Fabbricati indisponibili) | €. | 0 | | 0 |
| 51120000000000 | 4.20.40.20.020.000.00.000 | **B.11 (2) Svalutazione dei fabbricati - Totale** | €. | - | 0 | 0 |

| *COD_COGE_NI* | *COD_COGE_NI_old* | *Descrizione* | | *Valore Netto al 31/12/2021* | *Valore Netto al 31/12/2022* | *Variazione* |
|---|---|---|---|---|---|---|
| 51120010000000 | 4.20.40.20.020.010.00.000 | Svalutazione dei Terreni e Fabbricati disponibili | €. | 0 | | 0 |
| 51120020000000 | 4.20.40.20.020.020.00.000 | Svalutazione dei Terreni e Fabbricati indisponibili | €. | 0 | | 0 |

| | | | | *Valore Netto al 31/12/2021* | *Valore Netto al 31/12/2022* | *Variazione* |
|---|---|---|---|---|---|---|
| 51200000000000 | 4.20.40.30.000.000.00.000 | **B.12) Ammortamenti delle altre immobilizzazioni materiali - Totale** | **€.** | **8,232** | **10,356** | **2,124** |
| 51210000000000 | 4.20.40.30.010.000.00.000 | **B.12) (1) Ammortamenti delle altre immobilizzazioni materiali - Totale** | €. | **8,232** | **10,356** | **2,124** |

| *COD_COGE_NI* | *COD_COGE_NI_old* | *Descrizione* | | *Valore Netto al 31/12/2021* | *Valore Netto al 31/12/2022* | *Variazione* |
|---|---|---|---|---|---|---|
| 51210010000000 | 4.20.40.30.010.010.00.000 | Ammortamenti delle altre immobilizzazioni materiali) | €. | 8,232 | 10,356 | 2,124 |
| 51210020000000 | 4.20.40.30.010.015.00.000 | Ammortamenti delle immobilizzazioni materiali - attrezzature protesica) | €. | 0 | | 0 |
| 51220000000000 | 4.20.40.30.020.000.00.000 | **B.12) (2) Svalutazione delle altre immobilizzazioni materiali - Totale** | €. | - | - | - |

| *COD_COGE_NI* | *COD_COGE_NI_old* | *Descrizione* | | *Valore Netto al 31/12/2021* | *Valore Netto al 31/12/2022* | *Variazione* |
|---|---|---|---|---|---|---|
| 51220010000000 | 4.20.40.30.020.010.00.000 | Svalutazioni delle altre immobilizzazioni materiali | €. | 0 | | 0 |
| 51220020000000 | 4.20.40.30.020.015.00.000 | Svalutazioni delle immobilizzazioni materiali - attrezzature protesica | €. | 0 | | 0 |
| 51300000000000 | 4.20.40.40.000.000.00.000 | **B.13 Svalutazione dei crediti - Totale** | **€.** | - | - | 0 |

| *COD_COGE_NI* | *COD_COGE* | *Descrizione* | | *Valore Netto al 31/12/2021* | *Valore Netto al 31/12/2022* | *Variazione* |
|---|---|---|---|---|---|---|
| 51310010000000 | 4.20.40.40.010.000.00.000 | Svalutazione dei crediti | €. | 0 | | 0 |

RIS.CRIBA

| | | | | Valore Netto al 31/12/2021 | Valore Netto al 31/12/2022 | Variazione |
|---|---|---|---|---|---|---|
| 51400000000000 | 4.20.50.00.000.000.00.000 | **B. 14 Variazione delle rimanenze - Totale** | **€.** | **0** | **0** | ***0*** |

| | | | | | | |
|---|---|---|---|---|---|---|
| 51410000000000 | 4.20.50.10.000.000.00.000 | B.14.A Variazione rimanenze sanitarie - Totale | €. | - | - | ***0*** |

| *COD_COGE_NI* | *COD_COGE_NI_old* | *Descrizione* | | *Valore Netto al 31/12/2021* | *Valore Netto al 31/12/2022* | *Variazione* |
|---|---|---|---|---|---|---|
| 51410010010010 | 4.20.50.10.005.010.01.050 | Farmaceutici: Specialità Medicinali (File F escluso HCV) | €. | 0 | | *0* |
| 51410010010020 | 4.20.50.10.005.010.01.070 | Farmaceutici: Specialità Medicinali (HCV) | €. | 0 | | *0* |
| 51410010020010 | 4.20.50.10.005.010.02.000 | Farmaceutici: Specialità Medicinali (altro: farmaci ospedalieri) | €. | 0 | | *0* |
| 51410050010010 | 4.20.50.10.020.010.00.000 | Prodotti dietetici | €. | 0 | | *0* |
| 51410050010020 | 4.20.50.10.025.010.00.000 | Dispositivi medici: Cnd W - Materiali Diagnostici in vitro | €. | 0 | | *0* |
| 51410060010010 | 4.20.50.10.030.010.00.000 | Dispositivi medici: Cnd Z - Materiali diagnostici (materiale per apparecchiature sanitare e relativi componenti) | €. | 0 | | *0* |
| 51410060010020 | 4.20.50.10.030.020.00.000 | Prodotti chimici: Materiali diagnostici (senza Cnd) | €. | 0 | | *0* |
| 51410070010010 | 4.20.50.10.035.011.00.000 | Dispositivi Medici: Cnd A - Dispositivi da somministrazione, prelievo e raccolta | €. | 0 | | *0* |
| 51410070010020 | 4.20.50.10.035.012.00.000 | Dispositivi Medici: Cnd K, L - Strumentario chirurgico | €. | 0 | | *0* |
| 51410070010030 | 4.20.50.10.035.013.00.000 | Dispositivi Medici: Cnd H - Dispositivi di sutura | €. | 0 | | *0* |
| 51410070010040 | 4.20.50.10.035.014.00.000 | Dispositivi Medici: Cnd M - Dispositivi per medicazioni generali e specialistiche | €. | 0 | | *0* |
| 51410070010050 | 4.20.50.10.035.015.00.000 | Dispositivi Medici: Cnd T - Dispositivi di protezione e ausili per incontinenza (d. lgs. 46/97) | €. | 0 | | *0* |
| 51410070010060 | 4.20.50.10.035.016.00.000 | Dispositivi Medici: Cnd Y - Supporti o ausili tecnici per persone disabili | €. | 0 | | *0* |
| 51410070010070 | 4.20.50.10.035.017.00.000 | Dispositivi Medici: Cnd B; G; N; Q; R; U - Presidi medico-chirurgici specialistici | €. | 0 | | *0* |
| 51410070010080 | 4.20.50.10.035.018.00.000 | Dispositivi Medici: Cnd: D; S; V - Disinfettanti, prodotti per sterilizzazione e dispositivi vari | €. | 0 | | *0* |
| 51410070010090 | 4.20.50.10.035.020.00.000 | Dispositivi medici: Cnd: C - Dispositivi per appar. Cardiocircolatorio | €. | 0 | | *0* |
| 51410070010100 | 4.20.50.10.035.030.00.000 | Dispositivi medici con repertorio e senza CND (tipo 2, kit) | €. | 0 | | *0* |
| 51410070010110 | 4.20.50.10.035.040.00.000 | Dispositivi medici: Cnd: C - Dispositivi per appar. Cardiocircolatorio | €. | 0 | | *0* |
| 51410070020010 | 4.20.50.10.040.010.00.000 | Materiale chirurgico per uso veterinario | €. | 0 | | *0* |

BILSCRIPT

| | | | | | | |
|---|---|---|---|---|---|---|
| 51410070050020 | 4.20.50.10.055.020.00.000 | Materiali per la profilassi igienico-sanitari: vaccini | €. | 0 | | 0 |
| 51410070060010 | 4.20.50.10.060.010.00.000 | Prodotti farmaceutici per uso veterinario | €. | 0 | | 0 |
| 51410070080010 | 4.20.50.10.080.010.00.000 | Altri beni e prodotti sanitari (PRODOTTI SENZA REPERTORIO E/O CND) | €. | 0 | | 0 |

| | | | | | | |
|---|---|---|---|---|---|---|
| 51420000000000 | 4.20.50.20.000.000.00.000 | **B.14.B Variazione rimanenze non sanitarie - Totale** | €. | **-** | ***0*** | ***0*** |

| *COD_COGE_NI* | *COD_COGE_NI_old* | *Descrizione* | | *Valore Netto al 31/12/2021* | *Valore Netto al 31/12/2022* | *Variazione* |
|---|---|---|---|---|---|---|
| 51420010010000 | 4.20.50.20.005.010.00.000 | Prodotti alimentari | €. | 0 | | 0 |
| 51420020010000 | 4.20.50.20.010.010.00.000 | Materiale di guardaroba, di pulizia e di convivenza in genere | €. | 0 | | 0 |
| 51420030010000 | 4.20.50.20.015.010.00.000 | Carburante | €. | 0 | | 0 |
| 51420030020000 | 4.20.50.20.015.020.00.000 | Combustibili | €. | 0 | | 0 |
| 51420040010000 | 4.20.50.20.020.010.00.000 | Cancelleria e stampati | €. | 0 | | 0 |
| 51420040020000 | 4.20.50.20.025.010.00.000 | Materiale per EDP | €. | 0 | | 0 |
| 51420050010000 | 4.20.50.20.030.010.00.000 | Materiale per manutenzioni e riparazioni immobili | €. | 0 | | 0 |
| 51420050030000 | 4.20.50.20.030.030.00.000 | Materiale per manutenzioni e riparazioni attrez. Tecnico economali | €. | 0 | | 0 |
| 51420060010000 | 4.20.50.20.080.010.00.000 | Altri beni non sanitari | €. | 0 | | 0 |

| | | | | | | |
|---|---|---|---|---|---|---|
| 51500000000000 | 4.20.60.00.000.000.00.000 | **B.15 Accantonamenti tipici dell'esercizio - Totale** | **€.** | **8,139,304** | **5,865,238** | ***(2,274,066)*** |

| *COD_COGE_NI* | *COD_COGE_NI_old* | *Descrizione* | | *Valore Netto al 31/12/2021* | *Valore Netto al 31/12/2022* | *Variazione* |
|---|---|---|---|---|---|---|
| 51510010000000 | 4.20.60.10.010.000.00.000 | Accantonamenti per cause civili ed oneri processuali) | €. | 0 | | 0 |
| 51510020000000 | 4.20.60.10.020.000.00.000 | Accantonamenti per contenzioso personale dipendente) | €. | 0 | | 0 |
| 51510030000000 | 4.20.60.10.030.000.00.000 | Accantonamenti per rischi connessi all'acquisto di prestazioni sanitarie da privato) | €. | 0 | | 0 |
| 51510040000000 | 4.20.60.10.040.000.00.000 | Accantonamenti per copertura diretta dei rischi (autoassicurazione) | €. | 0 | | 0 |
| 51510050000000 | 4.20.60.10.040.100.00.000 | Accantonamenti per copertura diretta dei rischi (autoassicurazione) | €. | 0 | | 0 |
| 51510060000000 | 4.20.60.10.040.200.00.000 | Accantonamenti per franchigia assicurativa | €. | 0 | | 0 |
| 51510070000000 | 4.20.60.10.080.000.00.000 | Altri accantonamenti per rischi) | €. | 0 | | 0 |
| 51520010000000 | 4.20.60.20.010.000.00.000 | Accantonamento al fondo premio per operosità medici SUMAI | €. | 0 | | 0 |

RISCRITTO

| | | | | | | |
|---|---|---|---|---|---|---|
| 51530010000000 | 4.20.60.30.010.000.00.000 | Accantonamenti per interessi di mora) | €. | 0 | | 0 |
| 51540010000000 | 4.20.60.40.010.000.00.000 | Acc. Rinnovi convenzioni MMG/Pls/MCA ed altri) | €. | 0 | | 0 |
| 51540020000000 | 4.20.60.40.020.000.00.000 | Acc. Rinnovi contratt. - dirigenza medica) | €. | 0 | | 0 |
| 51540030000000 | 4.20.60.40.030.000.00.000 | Acc. Rinnovi contratt.- dirigenza non medica) | €. | 0 | | 0 |
| 51540040000000 | 4.20.60.40.040.000.00.000 | Acc. Rinnovi contratt.: - comparto) | €. | 0 | | 0 |
| 51540050000000 | 4.20.60.40.041.000.00.000 | Acc. per Fondi integrativi pensione | €. | 0 | | 0 |
| 51550010000000 | 4.20.60.50.005.000.00.000 | Accantonamenti per quote inutilizzate contributi da Regione e Prov. Aut. per quota F.S. indistinto finalizzato | €. | 0 | | 0 |
| 51550070000000 | 4.20.60.50.030.000.00.000 | Accantonamenti per quote inutilizzate contributi vincolati dell'esercizio da soggetti pubblici (extra fondo) Vincolati | €. | 8,139,304 | 5,861,537 | (2,277,767) |
| 51550120000000 | 4.20.60.50.080.000.00.000 | Accantonamenti per quote inutilizzate contributi vincolati dell'esercizio da privati (altro) | €. | 0 | | 0 |
| 51550140000000 | 4.20.60.50.090.000.00.000 | Accantonamenti per quote inutilizzate contributi da soggetti privati per ricerca | €. | 0 | | 0 |
| 51560010000000 | 4.20.60.80.010.000.00.000 | Altri accantonamenti | €. | 0 | 3,701 | 3,701 |
| 51560010100000 | 4.20.60.80.010.100.00.000 | Accantonamenti libera professione | €. | 0 | | 0 |
| 51560010200000 | 4.20.60.80.010.200.00.000 | Altri accantonamenti altro | €. | 0 | 3,701 | 3,701 |
| 51560020000000 | 4.20.60.80.015.000.00.000 | Altri accantonamenti ASSI | €. | 0 | | 0 |

| | | | | Valore Netto al 31/12/2021 | Valore Netto al 31/12/2022 | Variazione |
|---|---|---|---|---|---|---|
| 60000000000000 | 5.00.00.00.000.000.00.000 | **C) PROVENTI ED ONERI FINANZIARI** | €. | **0** | **0** | **0** |

| | | | | Valore Netto al 31/12/2021 | Valore Netto al 31/12/2022 | Variazione |
|---|---|---|---|---|---|---|
| 60599999999999 | 5.10.00.00.000.000.00.000 | **C) PROVENTI FINANZIARI (Parziale)** | €. | **0** | **0** | **0** |
| 61000000000000 | 5.10.10.00.000.000.00.000 | **C.1 Interessi attivi - Totale** | **€.** | **0** | **0** | **0** |

| *COD_COGE_NI* | *COD_COGE_NI_old* | *Descrizione* | | *Valore Netto al 31/12/2021* | *Valore Netto al 31/12/2022* | *Variazione* |
|---|---|---|---|---|---|---|
| 61010010000000 | 5.10.10.10.010.000.00.000 | Interessi attivi su c/tesoreria | €. | 0 | | 0 |
| 61020020000000 | 5.10.10.20.020.000.00.000 | Interessi attivi su c/c postali | €. | 0 | | 0 |
| 61040010000000 | 5.10.10.30.080.000.00.000 | Altri interessi attivi) | €. | 0 | | 0 |

BOZZA

| | | | | | | |
|---|---|---|---|---|---|---|
| 61050010000000 | 5.10.10.30.090.000.00.000 | Interessi attivi verso ATS-ASST-Fondazioni della Regione | €. | 0 | | 0 |

| | | | | | | |
|---|---|---|---|---|---|---|
| 62000000000000 | 5.10.20.00.000.000.00.000 | **C.2 Altri proventi finanziari - Totale** | **€.** | **0** | **0** | **0** |

| *COD_COGE_NI* | *COD_COGE_NI_old* | *Descrizione* | | *Valore Netto al 31/12/2021* | *Valore Netto al 31/12/2022* | *Variazione* |
|---|---|---|---|---|---|---|
| 62010000000000 | 5.10.20.10.000.000.00.000 | Proventi da partecipazioni | €. | 0 | | 0 |
| 62020000000000 | 5.10.20.20.000.000.00.000 | Proventi finanziari da crediti iscritti nelle immobilizzazioni | €. | 0 | | 0 |
| 62030000000000 | 5.10.20.30.000.000.00.000 | Proventi finanziari da titoli iscritti nelle immobilizzazioni | €. | 0 | | 0 |
| 62040000000000 | 5.10.20.40.000.000.00.000 | Altri proventi finanziari diversi dai precedenti) | €. | 0 | | 0 |
| 62050000000000 | 5.10.20.50.000.000.00.000 | Utili su cambi | €. | 0 | | 0 |

| | | | | *Valore Netto al 31/12/2021* | *Valore Netto al 31/12/2022* | *Variazione* |
|---|---|---|---|---|---|---|
| 62599999999999 | 5.20.00.00.000.000.00.000 | C) ONERI FINANZIARI (Parziale) | €. | **0** | **0** | **0** |

| | | | | | | |
|---|---|---|---|---|---|---|
| 63000000000000 | 5.20.10.00.000.000.00.000 | **C.3 Interessi passivi - Totale** | **€.** | **0** | **0** | **0** |

| *COD_COGE_NI* | *COD_COGE_NI_old* | *Descrizione* | | *Valore Netto al 31/12/2021* | *Valore Netto al 31/12/2022* | *Variazione* |
|---|---|---|---|---|---|---|
| 63010010000000 | 5.20.10.10.010.000.00.000 | Interessi passivi su c/c tesoreria | €. | 0 | | 0 |
| 63030010000000 | 5.20.10.30.010.000.00.000 | Interessi passivi verso fornitori | €. | 0 | | 0 |
| 63030020000000 | 5.20.10.30.020.000.00.000 | Interessi passivi di mora | €. | 0 | | 0 |
| 63030030000000 | 5.20.10.30.030.000.00.000 | Interessi passivi canoni di leasing | €. | 0 | | 0 |
| 63030040000000 | 5.20.10.30.070.000.00.000 | Altri interessi passivi) | €. | 0 | | 0 |
| 63030050000000 | 5.20.10.30.080.000.00.000 | Interessi passivi verso ATS-ASST-Fondazioni della Regione | €. | 0 | | 0 |

| | | | | | | |
|---|---|---|---|---|---|---|
| 64000000000000 | 5.20.20.00.000.000.00.000 | **C.4 Altri oneri finanziari - Totale** | **€.** | **0** | **0** | **0** |

BILOCRIFIDE

| COD_COGE_NI | COD_COGE_NI_old | Descrizione | | Valore Netto al 31/12/2021 | Valore Netto al 31/12/2022 | Variazione |
|---|---|---|---|---|---|---|

| | | | | Valore Netto al 31/12/2021 | Valore Netto al 31/12/2022 | Variazione |
|---|---|---|---|---|---|---|
| 70000000000000 | 6.00.00.00.000.000.00.000 | **D) RETTIFICHE DI VALORE DI ATTIVITA' FINANZIARIE** | €. | **0** | ***0*** | ***0*** |
| 71000000000000 | 6.10.00.00.000.000.00.000 | **D.1 Rivalutazioni - Totale** | **€.** | **-** | **-** | ***0*** |

| COD_COGE_NI | COD_COGE_NI_old | Descrizione | | Valore Netto al 31/12/2021 | Valore Netto al 31/12/2022 | Variazione |
|---|---|---|---|---|---|---|
| 71010000000000 | 6.10.10.00.000.000.00.000 | Di partecipazioni | €. | 0 | | 0 |
| 71020000000000 | 6.10.20.00.000.000.00.000 | Di immobilizzazioni finanziarie che non costituiscono immobilizzazioni | €. | 0 | | 0 |
| 71030000000000 | 6.10.80.00.000.000.00.000 | Altro | €. | 0 | | 0 |

| | | | | | | |
|---|---|---|---|---|---|---|
| 72000000000000 | 6.20.00.00.000.000.00.000 | **D.2 Svalutazioni - Totale** | **€.** | **-** | **-** | ***0*** |

| COD_COGE_NI | COD_COGE_NI_old | Descrizione | | Valore Netto al 31/12/2021 | Valore Netto al 31/12/2022 | Variazione |
|---|---|---|---|---|---|---|
| 72010000000000 | 6.20.10.00.000.000.00.000 | Di partecipazioni | €. | 0 | | 0 |
| 72020000000000 | 6.20.20.00.000.000.00.000 | Di immobilizzazioni finanziarie che non costituiscono immobilizzazioni | €. | 0 | | 0 |
| 72030000000000 | 6.20.80.00.000.000.00.000 | Altro | €. | 0 | | 0 |

| | | | | Valore Netto al 31/12/2021 | Valore Netto al 31/12/2022 | Variazione |
|---|---|---|---|---|---|---|
| 800000000000000 | 7.00.00.00.000.000.00.000 | **E) PROVENTI E ONERI STRAORDINARI** | €. | **(617,117)** | ***(269,092)*** | ***348,025*** |
| 81000000000000 | 7.10.00.00.000.000.00.000 | **E.1) Proventi Straordinari - Totale** | €. | **-** | **4,926** | ***4,926*** |

| COD_COGE_NI | COD_COGE_NI_old | Descrizione | | Valore Netto al 31/12/2021 | Valore Netto al 31/12/2022 | Variazione |
|---|---|---|---|---|---|---|
| 81010005010000 | 7.10.10.10.000.000.00.000 | Plusvalenze da cessione di beni | €. | 0 | | 0 |
| 81010005020000 | 7.10.10.20.000.000.00.000 | Plusvalenze da ATS-ASST-Fondazioni della Regione | €. | 0 | | 0 |
| 81010005030000 | 7.10.10.80.000.000.00.000 | Altre plusvalenze | €. | 0 | | 0 |

RISCRIBA

| | | | | | | |
|---|---|---|---|---|---|---|
| 81010020020000 | 7.10.20.20.000.000.00.000 | Sopravvenienze attive per quote F.S. vincolato | €. | 0 | | 0 |
| 81010030010000 | 7.10.30.10.000.000.00.000 | Sopravvenienze e insussistenze attive verso ATS/ASST/Fondazioni della Regione | €. | 0 | 0 | 0 |
| 81010030010010 | 7.10.30.10.100.000.00.000 | Sopravvenienze attive verso ATS/ASST/Fondazioni della Regione | €. | 0 | | 0 |
| 81010030010020 | 7.10.30.10.200.000.00.000 | Insussistenze attive verso ATS/ASST/Fondazioni della Regione | €. | 0 | | 0 |
| 81010040010010 | 7.10.30.20.100.000.00.000 | Sopravvenienze attive v/terzi relative alla mobilità extraregionale | €. | 0 | | 0 |
| 81010040010020 | 7.10.30.20.200.000.00.000 | Insussistenze attive v/terzi relative alla mobilità extraregionale | €. | 0 | | 0 |
| 81010050010000 | 7.10.30.30.000.000.00.000 | Sopravvenienze e insussistenze attive v/terzi relative al personale | €. | 0 | 0 | 0 |
| 81010050010010 | 7.10.30.30.100.000.00.000 | Sopravvenienze attive v/terzi relative al personale | €. | 0 | | 0 |
| 81010050010020 | 7.10.30.30.200.000.00.000 | Insussistenze attive v/terzi relative al personale | €. | 0 | | 0 |
| 81010060010000 | 7.10.30.40.000.000.00.000 | Sopravvenienze e insussistenze attive v/terzi relative alle convenzioni con medici di base | €. | 0 | 0 | 0 |
| 81010060010010 | 7.10.30.40.100.000.00.000 | Sopravvenienze attive v/terzi relative alle convenzioni con medici di base | €. | 0 | | 0 |
| 81010060010020 | 7.10.30.40.200.000.00.000 | Insussistenze attive v/terzi relative alle convenzioni con medici di base | €. | 0 | | 0 |
| 81010070010000 | 7.10.30.50.000.000.00.000 | Sopravvenienze e insussistenze attive v/terzi relative alle convenzioni per la specialistica | €. | 0 | 0 | 0 |
| 81010070010010 | 7.10.30.50.100.000.00.000 | Sopravvenienze attive v/terzi relative alle convenzioni per la specialistica | €. | 0 | | 0 |
| 81010070010020 | 7.10.30.50.200.000.00.000 | Insussistenze attive v/terzi relative alle convenzioni per la specialistica | €. | 0 | | 0 |
| 81010080010000 | 7.10.30.60.000.000.00.000 | Sopravvenienze e insussistenze attive v/terzi relative all'acquisto prestaz. Sanitarie da operatori accreditati | €. | 0 | 0 | 0 |
| 81010080010010 | 7.10.30.60.100.000.00.000 | Sopravvenienze attive v/terzi relative all'acquisto prestaz. Sanitarie da operatori accreditati | €. | 0 | | 0 |
| 81010080010020 | 7.10.30.60.200.000.00.000 | Insussistenze attive v/terzi relative all'acquisto prestaz. Sanitarie da operatori accreditati | €. | 0 | | 0 |
| 81010090010000 | 7.10.30.70.000.000.00.000 | Sopravvenienze e insussistenze attive v/terzi relative all'acquisto di beni e servizi | €. | 0 | 0 | 0 |
| 81010090010010 | 7.10.30.70.100.000.00.000 | Sopravvenienze attive v/terzi relative all'acquisto di beni e servizi | €. | 0 | | 0 |
| 81010090010020 | 7.10.30.70.200.000.00.000 | Insussistenze attive v/terzi relative all'acquisto di beni e servizi | €. | 0 | | 0 |
| 81010100010000 | 7.10.30.80.000.000.00.000 | Altre sopravvenienze e insussistenze attive v/terzi | €. | 0 | 4,926 | 4,926 |
| 81010100010010 | 7.10.30.80.100.000.00.000 | Altre sopravvenienze e insussistenze attive v/terzi | €. | 0 | 4,926 | 4,926 |
| 81010100010020 | 7.10.30.80.200.000.00.000 | Altre insussistenze attive v/terzi | €. | 0 | | 0 |
| 81010110000000 | 7.10.50.10.000.000.00.000 | Rivalutazioni economiche | €. | 0 | | 0 |
| 81010120000000 | 7.10.80.10.000.000.00.000 | Altri proventi Straordinari | €. | 0 | | 0 |

| | | | | | | |
|---|---|---|---|---|---|---|
| 82000000000000 | 7.20.00.00.000.000.00.000 | **E.2) Oneri Straordinari - Totale** | **€.** | **617,117** | **274,018** | ***(343,099)*** |

| *COD_COGE_NI* | *COD_COGE_NI_old* | *Descrizione* | | *Valore Netto al 31/12/2021* | *Valore Netto al 31/12/2022* | *Variazione* |
|---|---|---|---|---|---|---|
| 82010005010000 | 7.20.10.10.000.000.00.000 | Minusvalenze | €. | 0 | 1,225 | 1,225 |
| 82010020010000 | 7.20.30.10.000.000.00.000 | Oneri da cause civili | €. | 0 | | 0 |
| 82010030010010 | 7.20.40.10.100.000.00.000 | Sopravvenienze passive verso ATS/ASST/Fondazioni della Regione relative alla mobilità intraregionale | €. | 0 | | 0 |

| | | | | | | |
|---|---|---|---|---|---|---|
| 82010030010020 | 7.20.40.10.200.000.00.000 | Insussistenze passive verso ATS/ASST/Fondazioni della Regione relative alla mobilità intraregionale | €. | 0 | | 0 |
| 82010040010000 | 7.20.40.15.000.000.00.000 | Altre sopravvenienze e insussistenze passive verso ATS/ASST/Fondazioni della Regione | €. | 0 | 0 | 0 |
| 82010040010010 | 7.20.40.15.100.000.00.000 | Altre sopravvenienze passive verso ATS/ASST/Fondazioni della Regione | €. | 0 | | 0 |
| 82010040010020 | 7.20.40.15.200.000.00.000 | Insussistenze passive verso ATS/ASST/Fondazioni della Regione | €. | 0 | | 0 |
| 82010050010010 | 7.20.40.20.100.000.00.000 | Sopravvenienze passive v/terzi relative alla mobilità extraregionale | €. | 0 | | 0 |
| 82010050010020 | 7.20.40.20.200.000.00.000 | Insussistenze passive v/terzi relative alla mobilità extraregionale | €. | 0 | | 0 |
| 82010060010000 | 7.20.40.25.000.000.00.000 | Sopravvenienze e insussistenze passive v/terzi relative al personale - dirigenza medica | €. | 0 | 0 | 0 |
| 82010060010010 | 7.20.40.25.100.000.00.000 | Sopravvenienze passive v/terzi relative al personale - dirigenza medica | €. | 0 | | 0 |
| 82010060010020 | 7.20.40.25.200.000.00.000 | Insussistenze passive v/terzi relative al personale - dirigenza medica | €. | 0 | | 0 |
| 82010070010000 | 7.20.40.30.000.000.00.000 | Sopravvenienze e insussistenze passive v/terzi relative al personale - dirigenza non medica | €. | 0 | 0 | 0 |
| 82010070010010 | 7.20.40.30.100.000.00.000 | Sopravvenienze passive v/terzi relative al personale - dirigenza non medica | €. | 0 | | 0 |
| 82010070010020 | 7.20.40.30.200.000.00.000 | Insussistenze passive v/terzi relative al personale - dirigenza non medica | €. | 0 | | 0 |
| 82010080010000 | 7.20.40.35.000.000.00.000 | Sopravvenienze e insussistenze passive v/terzi relative al personale - comparto | €. | 0 | 0 | 0 |
| 82010080010010 | 7.20.40.35.100.000.00.000 | Sopravvenienze passive v/terzi relative al personale - comparto | €. | 0 | | 0 |
| 82010080010020 | 7.20.40.35.200.000.00.000 | Insussistenze passive v/terzi relative al personale - comparto | €. | 0 | | 0 |
| 82010090010000 | 7.20.40.40.000.000.00.000 | Sopravvenienze e insussistenze passive v/terzi relative alle convenzioni con medici di base | €. | 0 | 0 | 0 |
| 82010090010010 | 7.20.40.40.100.000.00.000 | Sopravvenienze passive v/terzi relative alle convenzioni con medici di base | €. | 0 | | 0 |
| 82010090010020 | 7.20.40.40.200.000.00.000 | Insussistenze passive v/terzi relative alle convenzioni con medici di base | €. | 0 | | 0 |
| 82010100010000 | 7.20.40.45.000.000.00.000 | Sopravvenienze e insussistenze passive v/terzi relative alle convenzioni per la specialistica | €. | 0 | 0 | 0 |
| 82010100010010 | 7.20.40.45.100.000.00.000 | Sopravvenienze passive v/terzi relative alle convenzioni per la specialistica | €. | 0 | | 0 |
| 82010100010020 | 7.20.40.45.200.000.00.000 | Insussistenze passive v/terzi relative alle convenzioni per la specialistica | €. | 0 | | 0 |
| 82010110010000 | 7.20.40.50.000.000.00.000 | Sopravvenienze e insussistenze passive v/terzi relative all'acquisto prestaz. sanitarie da operatori accreditati | €. | 0 | 0 | 0 |
| 82010110010010 | 7.20.40.50.100.000.00.000 | Sopravvenienze passive v/terzi relative all'acquisto prestaz. sanitarie da operatori accreditati | €. | 0 | | 0 |
| 82010110010020 | 7.20.40.50.200.000.00.000 | Insussistenze passive v/terzi relative all'acquisto prestaz. sanitarie da operatori accreditati | €. | 0 | | 0 |
| 82010120010000 | 7.20.40.60.000.000.00.000 | Sopravvenienze e insussistenze passive v/terzi relative all'acquisto di beni e servizi | €. | 0 | 0 | 0 |
| 82010120010010 | 7.20.40.60.100.000.00.000 | Sopravvenienze passive v/terzi relative all'acquisto di beni e servizi | €. | 0 | | 0 |
| 82010120010020 | 7.20.40.60.200.000.00.000 | Insussistenze passive v/terzi relative all'acquisto di beni e servizi | €. | 0 | | 0 |
| 82010130010000 | 7.20.40.80.000.000.00.000 | Altre sopravvenienze passive v/terzi) | €. | 617,117 | 272,793 | (344,324) |
| 82010130010010 | 7.20.40.80.100.000.00.000 | Altre sopravvenienze passive v/terzi) | €. | 0 | | 0 |
| 82010130010020 | 7.20.40.80.200.000.00.000 | Altre Insussistenze passive v/terzi) | €. | 617,117 | 272,793 | (344,324) |
| 82010130010030 | 7.20.40.90.000.000.00.000 | Insussistenze passive per quote F.S. vincolato | €. | 0 | | 0 |
| 82010140010000 | 7.20.80.10.000.000.00.000 | Altri oneri Straordinari) | €. | 0 | | 0 |

| | | | | *Valore Netto al 31/12/2021* | *Valore Netto al 31/12/2022* | *Variazione* |
|---|---|---|---|---|---|---|
| 91000000000000 | 8.20.00.00.000.000.00.000 | **Y. IMPOSTE E TASSE** | €. | **11,269** | ***8,103*** | ***(3,166)*** |

| COD_COGE_NI | COD_COGE_NI_old | Descrizione | | Valore Netto al 31/12/2021 | Valore Netto al 31/12/2022 | Variazione |
|---|---|---|---|---|---|---|
| 91010010000000 | 8.20.10.10.000.000.00.000 | IRAP relativa a personale dipendente | €. | 0 | | 0 |
| 91010020000000 | 8.20.10.20.000.000.00.000 | IRAP relativa a collaboratori e personale assimilato a lavoro dipendente | €. | 11,269 | 8,103 | (3,166) |
| 91010030000000 | 8.20.10.30.000.000.00.000 | IRAP relativa ad attività di libera professione (intramoenia) | €. | 0 | | 0 |
| 91010040000000 | 8.20.10.40.000.000.00.000 | IRAP relativa ad attività commerciali | €. | 0 | | 0 |
| 91020010000000 | 8.20.20.10.000.000.00.000 | IRES su attività istituzionale | €. | 0 | | 0 |
| 91020020000000 | 8.20.20.20.000.000.00.000 | IRES su attività commerciale | €. | 0 | | 0 |
| 91020030000000 | 8.20.30.10.000.000.00.000 | Accantonamento a F.do Imposte Accertamenti, condoni, ecc.) | €. | 0 | | 0 |

| | | | | | | |
|---|---|---|---|---|---|---|
| | | TOTALE RICAVI | €. | 48,838,921 | 42,100,943 | - 6,737,978 |
| | | - Costi capitalizzati | €. | 11,098,074 | 7,370,384 | - 3,727,690 |
| | | **TOTALE RICAVI (al netto dei Costi capitalizzati)** | €. | **37,740,847** | **34,730,559** | **- 3,010,288** |
| | | TOTALE COSTI | €. | 48,838,921 | 42,100,943 | - 6,737,978 |
| | | - Costi capitalizzati | €. | 11,098,074 | 7,370,384 | - 3,727,690 |
| | | **TOTALE COSTI (al netto dei Costi capitalizzati)** | €. | **37,740,847** | **34,730,559** | **- 3,010,288** |
| 99999999999999 | 9.99.99.99.999.999.99.999 | **RISULTATO ECONOMICO** | **€.** | **-** | ***0*** | **0** |

RISCRIBA

| Codice Conto | Codice Conto old | PRESTAZIONI SANITARIE EROGATE IN REGIME DI INTRAMOENIA | Valore Netto al 31/12/2021 | Valore Netto al 31/12/2022 | Variazione |
|---|---|---|---|---|---|
| 402011600 | 4.10.20.10.500.010.00.000 | Ricavi per prestazioni sanitarie intramoenia - Area ospedaliera | 0 | 0 | 0 |
| 402011600 | 4.10.20.10.500.020.00.000 | Ricavi per prestazioni sanitarie intramoenia - Area specialistica | 0 | 0 | 0 |
| 402011600 | 4.10.20.10.500.030.00.000 | Ricavi per prestazioni sanitarie intramoenia - Area sanità pubblica | 0 | 0 | 0 |
| 402011600 | 4.10.20.10.500.110.00.000 | Ricavi per prestazioni sanitarie intramoenia - Consulenze (ex art. 55 c.1 lett. c), d) ed ex art. 57-58) | 0 | 0 | 0 |
| 402011600 | 4.10.20.10.500.120.00.000 | Ricavi per prestazioni sanitarie intramoenia - Consulenze (ex art. 55 c.1 lett. c), d) ed ex art. 57-58) (Aziende sanitarie pubbliche della Regione) | 0 | 0 | 0 |
| 402011600 | 4.10.20.10.500.210.00.000 | Ricavi per prestazioni sanitarie intramoenia - Altro | 0 | 0 | 0 |
| 402011600 | 4.10.20.10.500.220.00.000 | Ricavi per prestazioni sanitarie intramoenia - Altro (Aziende sanitarie pubbliche della Regione) | 0 | 0 | 0 |
| | | **TOTALE RICAVI INTRAMOENIA** | **0** | **0** | **0** |
| 502011200 | 4.20.10.10.120.010.00.000 | Compartecipazione al personale per att. libero professionale intramoenia - Area ospedaliera | 0 | 0 | 0 |
| 502011200 | 4.20.10.10.120.012.00.000 | Compartecipazione al personale per att. libero professionale intramoenia- Area specialistica | 0 | 0 | 0 |
| 502011200 | 4.20.10.10.120.015.00.000 | Compartecipazione al personale per att. libero professionale intramoenia - Area sanità pubblica | 0 | 0 | 0 |
| 502011200 | 4.20.10.10.120.020.00.000 | Servizi di consulenza sanitaria in area pagamento (art. 55 c.1 lett. c) d) ed ex art. 57-58 CCNL) | 0 | 0 | 0 |
| 502011200 | 4.20.10.10.120.025.00.000 | Servizi di consulenza sanitaria in area pagamento (art. 55 c.1 lett. c) d) ed ex art. 57-58 CCNL) - attività v/ATS-ASST-Fondazioni della Regione | 0 | 0 | 0 |
| 502011200 | 4.20.10.10.120.040.00.000 | Costi per prestazioni sanitarie intramoenia - Altro verso ATS-ASST-Fondazioni della Regione | 0 | 0 | 0 |
| | | **TOTALE QUOTE RETROCESSE AL PERSONALE (ESCLUSO IRAP)** | **0** | **0** | **0** |
| | | IRAP relativa ad attività di libera professione (intramoenia) | 0 | 0 | 0 |
| | | Accantonamento L. Balduzzi | | | 0 |
| | | Accantonamento al Fondo di perequazione | | | 0 |
| | | Altri accantonamenti per libera Professione | | | 0 |
| | | **TOTALE COSTI INTRAMOENIA** | **0** | **0** | **0** |
| | | **PRIMO MARGINE LIBERA PROFESSIONE** | **0** | **0** | **0** |

| | | | | |
|---|---|---|---|---|
| | Indennità di esclusività medica per attività di libera professione | | | 0 |
| | Costi diretti aziendali | | | 0 |
| | Costi generali aziendali | | | 0 |
| | **TOTALE ALTRI COSTI INTRAMOENIA** | **0** | **0** | **0** |

FUORI BOCCIA!

| CODICE MOD. CE | CODICE MOD. CE OLD | DETTAGLIO CONTRIBUTI IN C/ESERCIZIO | Atto | Data | Oggetto | Importo assegnato | Importo utilizzato | Codice conto |
|---|---|---|---|---|---|---|---|---|
| 40101010000000 | 4.10.10.10.010.000.00.000 | Finanziamento di parte corrente (FSR indistinto) | | | | 1,450,935,694 | | |
| 40101020000000 | 4.10.10.10.012.000.00.000 | Finanziamento di parte corrente Territorio (FSR indistinto) | | | | 0 | | |
| 40101030000000 | 4.10.10.10.015.000.00.000 | Finanziamento di parte corrente Territorio ASSI (FSR indistinto) | | | | 204,845,087 | | |
| 40101040030000 | 4.10.10.10.020.000.00.000 | Funzioni non tariffate (FSR indistinto) | | | | 3,435,976 | | |
| 40101040040000 | 4.10.10.10.025.000.00.000 | Funzioni non tariffate per presidio servizi territoriali (FSR indistinto) | | | | 0 | | |
| 40101070000000 | 4.10.10.10.045.000.00.000 | Contributo da destinare al finanziamento del PSSR, progetti obiettivo, miglioramento qualità offerta e realizzazione piani di sviluppo regionali (FSR indistinto) | | | | 0 | | |
| 40101080000000 | 4.10.10.10.050.000.00.000 | Contributi per obiettivi di piano sanitario nazionale (di parte corrente) (FSR indistinto) | | | | 0 | | |
| 40102020010000 | 4.10.10.20.015.010.00.000 | Contributi da Regione (extra fondo) - Risorse aggiuntive da bilancio regionale a titolo di copertura LEA | | | | 0 | | |
| 40102020020000 | 4.10.10.20.015.020.00.000 | Contributi da Regione (extra fondo) - Risorse aggiuntive da bilancio regionale a titolo di copertura extra LEA | | | | 560,390 | | |

| DETTAGLIO ACQUISTI DI BENI SANITARI PER TIPOLOGIA DI DISTRIBUZIONE | Distribuzione | | TOTALE |
|---|---|---|---|
| | Diretta | Per conto | |
| **Prodotti farmaceutici ed emoderivati:** | | | 0 |
| Medicinali con AIC, ad eccezione di vaccini ed emoderivati di produzione regionale | | | 0 |
| Medicinali senza AIC | | | 0 |
| Emoderivati di produzione regionale | | | 0 |
| **Prodotti dietetici** | | | 0 |
| **TOTALE** | 0 | 0 | 0 |

| CODICE MOD. CE | DETTAGLIO COSTI PER CONTRATTI MULTISERVIZIO (GLOBAL SERVICE) | Valore CE al 31/12/2022 | TIPOLOGIA DI CONTRATTO | | % di incidenza multiservizio |
|---|---|---|---|---|---|
| | | 0 | Multiservizio | Altro | |
| BA1580 | Lavanderia | | | 0 | |
| BA1590 | Pulizia | | | 0 | |
| BA1600 | Mensa | | | 0 | |
| BA1610 | Riscaldamento | | | 0 | |
| BA1620 | Servizi di assistenza informatica | | | 0 | |
| BA1630 | Servizi trasporti (non sanitari) | | | 0 | |
| BA1640 | Smaltimento rifiuti | | | 0 | |
| BA1650 | Utenze teleforniche | | | 0 | |
| BA1660 | Utenze elettricità | | | 0 | |
| BA1670 | Altre utenze | | | 0 | |
| BA1680 | Premi di assicurazione | | | 0 | |
| BA1720 | Altri servizi non sanitari da pubblico (Aziende sanitarie pubbliche della Regione) | | | 0 | |
| BA1730 | Altri servizi non sanitari da altri soggetti pubblici | | | 0 | |
| BA1740 | Altri servizi non sanitari da privato | 0 | | 0 | |
| BA1890 | Formazione (esternalizzata e non) da pubblico | | | 0 | |
| BA1900 | Formazione (esternalizzata e non) da privato | | | 0 | |
| BA1910 | Manutenzione e riparazione (ordinaria esternalizzata): | 0 | 0 | 0 | |
| BA1920 | *Manutenzione e riparazione ai fabbricati e loro pertinenze* | | | 0 | |
| BA1930 | *Manutenzione e riparazione agli impianti e macchinari* | | | 0 | |
| BA1940 | *Manutenzione e riparazione alle attrezzature sanitarie e scientifiche* | | | 0 | |
| BA1950 | *Manutenzione e riparazione ai mobili e arredi* | | | 0 | |
| BA1960 | *Manutenzione e riparazione agli automezzi* | | | 0 | |
| BA1970 | *Altre manutenzioni e riparazioni* | | | 0 | |
| BA1980 | *Manutenzioni e riparazioni da Aziende sanitarie pubbliche della Regione* | | | 0 | |
| | **TOTALE** | 0 | 0 | 0 | |

| DETTAGLIO LEASING | Delibera | Decorrenza contratto | Valore contratto con IVA | Scadenza contratto | Costo imputato all'esercizio | Canoni a scadere |
|---|---|---|---|---|---|---|
| *Leasing finanziari attivati con fondi aziendali:* | | | 0 | | 0 | 0 |
| *Leasing finanziari attivati con fondi della Regione* | | | 0 | | 0 | 0 |
| *Totale Leasing finanziari* | | | 0 | | 0 | 0 |

| | DETTAGLIO ACQUISTI DI SERVIZI SANITARI - DA PRIVATO | Codice Struttura da classificazione NSIS | Partita IVA /C.Fisc. | Tipologia di prestazione | Anno di competenza | Importo fatturato | Fatture da ricevere | Note di credito da ricevere | Budget / Tetto annuale | Importo liquidato/ certificato | Importo Rilevato in Co.Ge. | Importo delle note di credito richieste | Importo delle note di credito ricevute | Importo pagato |
|---|---|---|---|---|---|---|---|---|---|---|---|---|---|---|
| | **Inserire di seguito le singole strutture private. Compilare una riga per ogni tipo di prestazione acquisita** | | | | **2022** | 0 | 0 | 0 | 0 | 0 | 0 | 0 | 0 | 0 |
| | | | | | 2022 | | | | | | | | | |
| | | | | | 2022 | | | | | | | | | |
| | | | | | 2022 | | | | | | | | | |
| | | | | | 2022 | | | | | | | | | |
| | | | | | 2022 | | | | | | | | | |
| | | | | | 2022 | | | | | | | | | |
| | | | | | 2022 | | | | | | | | | |
| | | | | | 2022 | | | | | | | | | |
| | | | | | 2022 | | | | | | | | | |
| | | | | | 2022 | | | | | | | | | |
| | | | | | 2022 | | | | | | | | | |
| | | | | | 2022 | | | | | | | | | |
| | | | | | 2022 | | | | | | | | | |
| | | | | | 2022 | | | | | | | | | |
| | | | | | 2022 | | | | | | | | | |

R.L.S.C.R.I.B.A.

| COD_COGE | Dettaglio nota integrativa di: ATS DI BRESCIA - Consuntivo 2022 | | TOTALE N.I. | TOTALE FOGLIO CONS | Codice Azienda | ATS DELLA CITTA' METROPOLITANA DI MILANO | ATS DELL'INSUBRIA | ATS DELLA MONTAGNA | ATS DELLA BRIANZA | ATS DI BERGAMO | ATS DI BRESCIA | ATS DELLA VAL PADANA | ATS DI PAVIA |
|---|---|---|---|---|---|---|---|---|---|---|---|---|---|
| | *(Valori in migliaia di Euro)* | | | 326 | | 321 | 322 | 323 | 324 | 325 | 326 | 327 | 328 |
| | **Dettagli della voce:** | | | | | | | | | | | | |
| 410302004001000000 | Rimborso per acquisto altri beni da parte di Ats/Asst/Fondazioni della Regione | € | - | | | | | | | | | | |
| | Dispositivi medici | € | | - | | | | | | | | | |
| | Dispositivi medici impiantabili attivi | € | | - | | | | | | | | | |
| | Dispositivi medico diagnostici in vitro (IVD) | € | | - | | | | | | | | | |
| | Prodotti dietetici | € | | - | | | | | | | | | |
| | Materiali per la profilassi (vaccini) | € | | - | | | | | | | | | |
| | Prodotti chimici | € | | - | | | | | | | | | |
| | Materiali e prodotti per uso veterinario | € | | - | | | | | | | | | |
| | Altri beni e prodotti sanitari: | € | | - | | | | | | | | | |
| | ***Totale dettaglio rimborsi per beni sanitari*** | € | | - | | - | - | - | - | - | - | - | - |
| | Prodotti alimentari | € | | - | | | | | | | | | |
| | Materiali di guardaroba, di pulizia e di convivenza in genere | € | | - | | | | | | | | | |
| | Combustibili, carburanti e lubrificanti | € | | - | | | | | | | | | |
| | Supporti informatici e cancelleria | € | | - | | | | | | | | | |
| | Materiale per la manutenzione | € | | - | | | | | | | | | |
| | Altri beni e prodotti non sanitari: | € | | - | | | | | | | | | |
| | ***Totale dettaglio rimborsi per beni non sanitari*** | € | | - | **Quadratura** | - | - | - | - | - | - | - | - |
| | ***Totale dettaglio rimborsi (Altri)*** | € | | - | *0* | - | - | - | - | - | - | - | - |
| | **Dettagli della voce:** | | | | | | | | | | | | |
| 420051080081000000 | Altri beni e prodotti sanitari (escluso Specialità medicinali, ossigeno, emoderivati e sangue) da Ats/Asst/Fondazioni della Regione | € | - | | | | | | | | | | |
| | Dispositivi medici | € | | - | | | | | | | | | |
| | Dispositivi medici impiantabili attivi | € | | - | | | | | | | | | |
| | Dispositivi medico diagnostici in vitro (IVD) | € | | - | | | | | | | | | |
| | Prodotti dietetici | € | | - | | | | | | | | | |
| | Materiali per la profilassi (vaccini) | € | | - | | | | | | | | | |
| | Prodotti chimici | € | | - | | | | | | | | | |
| | Materiali e prodotti per uso veterinario | € | | - | | | | | | | | | |
| | Altri beni e prodotti sanitari: | € | | - | **Quadratura** | | | | | | | | |
| | ***Totale dettaglio acquisti per altri beni e prodotti sanitari*** | € | | - | *0* | - | - | - | - | - | - | - | - |
| 420052080081000000 | Altri beni non sanitari da Ats/Asst/Fondazioni della Regione | € | - | | | | | | | | | | |
| | Prodotti alimentari | € | | - | | | | | | | | | |
| | Materiali di guardaroba, di pulizia e di convivenza in genere | € | | - | | | | | | | | | |
| | Combustibili, carburanti e lubrificanti | € | | - | | | | | | | | | |
| | Supporti informatici e cancelleria | € | | - | | | | | | | | | |
| | Materiale per la manutenzione | € | | - | | | | | | | | | |
| | Altri beni e prodotti non sanitari: | € | | - | **Quadratura** | | | | | | | | |
| | ***Totale dettaglio acqusti per altri beni non sanitari*** | € | | - | *0* | - | - | - | - | - | - | - | - |

RISERVATA

| Dettaglio nota integrativa di: ATS DI BRESCIA - Consuntivo 2022 | | ASST GRANDE OSPEDALE METROPOLITANO NIGUARDA | ASST SANTI PAOLO E CARLO | ASST FATEBENEFRATELLI SACCO | ASST CENTRO SPECIALISTICO ORTOPEDICO TRAUMATOLOGICO | ASST OVEST MILANESE | ASST RHODENSE | ASST NORD MILANO | ASST MELEGNANO E DELLA MARTESANA | ASST DI LODI | ASST DEI SETTE LAGHI | ASST DELLA VALLE OLONA | ASST LARIANA | ASST DELLA VALTELLINA E DELL'ALTO LARIO | ASST DELLA VALCAMONICA |
|---|---|---|---|---|---|---|---|---|---|---|---|---|---|---|---|
| *(Valori in migliaia di Euro)* | | 701 | 702 | 703 | 704 | 705 | 706 | 707 | 708 | 709 | 710 | 711 | 712 | 713 | 714 |
| **Dettagli della voce:** | | | | | | | | | | | | | | | |
| Rimborso per acquisto altri beni da parte di Ats/Asst/Fondazioni della Regione | € | | | | | | | | | | | | | | |
| Dispositivi medici | € | | | | | | | | | | | | | | |
| Dispositivi medici impiantabili attivi | € | | | | | | | | | | | | | | |
| Dispositivi medico diagnostici in vitro (IVD) | € | | | | | | | | | | | | | | |
| Prodotti dietetici | € | | | | | | | | | | | | | | |
| Materiali per la profilassi (vaccini) | € | | | | | | | | | | | | | | |
| Prodotti chimici | € | | | | | | | | | | | | | | |
| Materiali e prodotti per uso veterinario | € | | | | | | | | | | | | | | |
| Altri beni e prodotti sanitari: | € | | | | | | | | | | | | | | |
| ***Totale dettaglio rimborsi per beni sanitari*** | € | - | - | - | - | - | - | - | - | - | - | - | - | - | - |
| Prodotti alimentari | € | | | | | | | | | | | | | | |
| Materiali di guardaroba, di pulizia e di convivenza in genere | € | | | | | | | | | | | | | | |
| Combustibili, carburanti e lubrificanti | € | | | | | | | | | | | | | | |
| Supporti informatici e cancelleria | € | | | | | | | | | | | | | | |
| Materiale per la manutenzione | € | | | | | | | | | | | | | | |
| Altri beni e prodotti non sanitari: | € | | | | | | | | | | | | | | |
| ***Totale dettaglio rimborsi per beni non sanitari*** | € | - | - | - | - | - | - | - | - | - | - | - | - | - | - |
| ***Totale dettaglio rimborsi (Altri)*** | € | - | - | - | - | - | - | - | - | - | - | - | - | - | - |
| **Dettagli della voce:** | | | | | | | | | | | | | | | |
| Altri beni e prodotti sanitari (escluso Specialità medicinali, ossigeno, emoderivati e sangue) da Ats/Asst/Fondazioni della Regione | € | | | | | | | | | | | | | | |
| Dispositivi medici | € | | | | | | | | | | | | | | |
| Dispositivi medici impiantabili attivi | € | | | | | | | | | | | | | | |
| Dispositivi medico diagnostici in vitro (IVD) | € | | | | | | | | | | | | | | |
| Prodotti dietetici | € | | | | | | | | | | | | | | |
| Materiali per la profilassi (vaccini) | € | | | | | | | | | | | | | | |
| Prodotti chimici | € | | | | | | | | | | | | | | |
| Materiali e prodotti per uso veterinario | € | | | | | | | | | | | | | | |
| Altri beni e prodotti sanitari: | € | | | | | | | | | | | | | | |
| ***Totale dettaglio acquisti per altri beni e prodotti sanitari*** | € | - | - | - | - | - | - | - | - | - | - | - | - | - | - |
| Altri beni non sanitari da Ats/Asst/Fondazioni della Regione | € | | | | | | | | | | | | | | |
| Prodotti alimentari | € | | | | | | | | | | | | | | |
| Materiali di guardaroba, di pulizia e di convivenza in genere | € | | | | | | | | | | | | | | |
| Combustibili, carburanti e lubrificanti | € | | | | | | | | | | | | | | |
| Supporti informatici e cancelleria | € | | | | | | | | | | | | | | |
| Materiale per la manutenzione | € | | | | | | | | | | | | | | |
| Altri beni e prodotti non sanitari: | € | | | | | | | | | | | | | | |
| ***Totale dettaglio acqusti per altri beni non sanitari*** | € | - | - | - | - | - | - | - | - | - | - | - | - | - | - |

ATS DI BRESCIA

| Dettaglio nota integrativa di: ATS DI BRESCIA - Consuntivo 2022 | | ASST DI LECCO | ASST DI MONZA | ASST DI VIMERCATE | ASST PAPA GIOVANNI XXIII | ASST DI BERGAMO OVEST | ASST DI BERGAMO EST | ASST DEGLI SPEDALI CIVILI DI BRESCIA | ASST DELLA FRANCIACORTA | ASST DEL GARDA | ASST DI CREMONA | ASST DI MANTOVA | ASST DI CREMA | ASST DI PAVIA | INRCA CENTRO PER LE BRONC. - CASATENOVO |
|---|---|---|---|---|---|---|---|---|---|---|---|---|---|---|---|
| *(Valori in migliaia di Euro)* | | 715 | 716 | 717 | 718 | 719 | 720 | 721 | 722 | 723 | 724 | 725 | 726 | 727 | 920 |
| **Dettagli della voce:** | | | | | | | | | | | | | | | |
| Rimborso per acquisto altri beni da parte di Ats/Asst/Fondazioni della Regione | € | | | | | | | | | | | | | | |
| Dispositivi medici | € | | | | | | | | | | | | | | |
| Dispositivi medici impiantabili attivi | € | | | | | | | | | | | | | | |
| Dispositivi medico diagnostici in vitro (IVD) | € | | | | | | | | | | | | | | |
| Prodotti dietetici | € | | | | | | | | | | | | | | |
| Materiali per la profilassi (vaccini) | € | | | | | | | | | | | | | | |
| Prodotti chimici | € | | | | | | | | | | | | | | |
| Materiali e prodotti per uso veterinario | € | | | | | | | | | | | | | | |
| Altri beni e prodotti sanitari: | € | | | | | | | | | | | | | | |
| ***Totale dettaglio rimborsi per beni sanitari*** | € | - | - | - | - | - | - | - | - | - | - | - | - | - | - |
| Prodotti alimentari | € | | | | | | | | | | | | | | |
| Materiali di guardaroba, di pulizia e di convivenza in genere | € | | | | | | | | | | | | | | |
| Combustibili, carburanti e lubrificanti | € | | | | | | | | | | | | | | |
| Supporti informatici e cancelleria | € | | | | | | | | | | | | | | |
| Materiale per la manutenzione | € | | | | | | | | | | | | | | |
| Altri beni e prodotti non sanitari: | € | | | | | | | | | | | | | | |
| ***Totale dettaglio rimborsi per beni non sanitari*** | € | - | - | - | - | - | - | - | - | - | - | - | - | - | - |
| ***Totale dettaglio rimborsi (Altri)*** | € | - | - | - | - | - | - | - | - | - | - | - | - | - | - |
| **Dettagli della voce:** | | | | | | | | | | | | | | | |
| Altri beni e prodotti sanitari (escluso Specialità medicinali, ossigeno, emoderivati e sangue) da Ats/Asst/Fondazioni della Regione | € | | | | | | | | | | | | | | |
| Dispositivi medici | € | | | | | | | | | | | | | | |
| Dispositivi medici impiantabili attivi | € | | | | | | | | | | | | | | |
| Dispositivi medico diagnostici in vitro (IVD) | € | | | | | | | | | | | | | | |
| Prodotti dietetici | € | | | | | | | | | | | | | | |
| Materiali per la profilassi (vaccini) | € | | | | | | | | | | | | | | |
| Prodotti chimici | € | | | | | | | | | | | | | | |
| Materiali e prodotti per uso veterinario | € | | | | | | | | | | | | | | |
| Altri beni e prodotti sanitari: | € | | | | | | | | | | | | | | |
| ***Totale dettaglio acquisti per altri beni e prodotti sanitari*** | € | - | - | - | - | - | - | - | - | - | - | - | - | - | - |
| Altri beni non sanitari da Ats/Asst/Fondazioni della Regione | € | | | | | | | | | | | | | | |
| Prodotti alimentari | € | | | | | | | | | | | | | | |
| Materiali di guardaroba, di pulizia e di convivenza in genere | € | | | | | | | | | | | | | | |
| Combustibili, carburanti e lubrificanti | € | | | | | | | | | | | | | | |
| Supporti informatici e cancelleria | € | | | | | | | | | | | | | | |
| Materiale per la manutenzione | € | | | | | | | | | | | | | | |
| Altri beni e prodotti non sanitari: | € | | | | | | | | | | | | | | |
| ***Totale dettaglio acqusti per altri beni non sanitari*** | € | - | - | - | - | - | - | - | - | - | - | - | - | - | - |

ATS DI BRESCIA

| Dettaglio nota integrativa di: ATS DI BRESCIA - Consuntivo 2022 | | IRCCS ISTITUTO NAZIONALE DEI TUMORI | IRCCS ISTITUTO NEUROLOGICO CARLO BESTA | IRCCS POLICLINICO SAN MATTEO | IRCCS OSPEDALE POLICLINICO DI MILANO | AZIENDA REGIONALE EMERGENZA URGENZA (AREU) |
|---|---|---|---|---|---|---|
| *(Valori in migliaia di Euro)* | | 922 | 923 | 924 | 925 | 993 |
| **Dettagli della voce:** | | | | | | |
| Rimborso per acquisto altri beni da parte di Ats/Asst/Fondazioni della Regione | € | | | | | |
| Dispositivi medici | € | | | | | |
| Dispositivi medici impiantabili attivi | € | | | | | |
| Dispositivi medico diagnostici in vitro (IVD) | € | | | | | |
| Prodotti dietetici | € | | | | | |
| Materiali per la profilassi (vaccini) | € | | | | | |
| Prodotti chimici | € | | | | | |
| Materiali e prodotti per uso veterinario | € | | | | | |
| Altri beni e prodotti sanitari: | € | | | | | |
| ***Totale dettaglio rimborsi per beni sanitari*** | € | - | - | - | - | - |
| Prodotti alimentari | € | | | | | |
| Materiali di guardaroba, di pulizia e di convivenza in genere | € | | | | | |
| Combustibili, carburanti e lubrificanti | € | | | | | |
| Supporti informatici e cancelleria | € | | | | | |
| Materiale per la manutenzione | € | | | | | |
| Altri beni e prodotti non sanitari: | € | | | | | |
| ***Totale dettaglio rimborsi per beni non sanitari*** | € | - | - | - | - | - |
| ***Totale dettaglio rimborsi (Altri)*** | € | - | - | - | - | - |
| **Dettagli della voce:** | | | | | | |
| Altri beni e prodotti sanitari (escluso Specialità medicinali, ossigeno, emoderivati e sangue) da Ats/Asst/Fondazioni della Regione | € | | | | | |
| Dispositivi medici | € | | | | | |
| Dispositivi medici impiantabili attivi | € | | | | | |
| Dispositivi medico diagnostici in vitro (IVD) | € | | | | | |
| Prodotti dietetici | € | | | | | |
| Materiali per la profilassi (vaccini) | € | | | | | |
| Prodotti chimici | € | | | | | |
| Materiali e prodotti per uso veterinario | € | | | | | |
| Altri beni e prodotti sanitari: | € | | | | | |
| ***Totale dettaglio acquisti per altri beni e prodotti sanitari*** | € | - | - | - | - | - |
| Altri beni non sanitari da Ats/Asst/Fondazioni della Regione | € | | | | | |
| Prodotti alimentari | € | | | | | |
| Materiali di guardaroba, di pulizia e di convivenza in genere | € | | | | | |
| Combustibili, carburanti e lubrificanti | € | | | | | |
| Supporti informatici e cancelleria | € | | | | | |
| Materiale per la manutenzione | € | | | | | |
| Altri beni e prodotti non sanitari: | € | | | | | |
| ***Totale dettaglio acqusti per altri beni non sanitari*** | € | - | - | - | - | - |

RIS.C.P.I.B.A.

|COD_COGE|COD_COGE_OLD|Dettaglio nota integrativa di: ATS DI BRESCIA - Consuntivo 2022| |TOTALE N.I.|TOTALE FOGLIO CONS|Codice Azienda|ATS DELLA CITTA' METROPOLITANA DI MILANO|ATS DELL'INSUBRIA|ATS DELLA MONTAGNA|ATS DELLA BRIANZA|ATS DI BERGAMO|ATS DI BRESCIA|ATS DELLA VAL PADANA|ATS DI PAVIA|ASST GRANDE OSPEDALE METROPOLITANO NIGUARDA|ASST SANTI PAOLO E CARLO|ASST FATEBENEFRATELLI SACCO|ASST CENTRO SPECIALISTICO ORTOPEDICO TRAUMATOLOGICO|ASST OVEST MILANESE|ASST RHODENSE|ASST NORD MILANO|ASST MELEGNANO E DELLA MARTESANA|ASST DI LODI|ASST DEI SETTE LAGHI|ASST DELLA VALLE OLONA|ASST LARIANA|ASST DELLA VALTELLINA E DELL'ALTO LARIO|ASST DELLA VALCAMONICA|ASST DI LECCO|ASST DI MONZA|ASST BRIANZA|ASST PAPA GIOVANNI XXIII|ASST DI BERGAMO OVEST|ASST DI BERGAMO EST|ASST DEGLI SPEDALI CIVILI DI BRESCIA|ASST DELLA FRANCIACORTA|ASST DEL GARDA|ASST DI CREMONA|ASST DI MANTOVA|ASST DI CREMA|ASST DI PAVIA|INRCA CENTRO PER LE BRONC.- CASATENOVO|IRCCS ISTITUTO NAZIONALE DEI TUMORI|IRCCS ISTITUTO NEUROLOGICO CARLO BESTA|IRCCS POLICLINICO SAN MATTEO|
|---|---|---|---|---|---|---|---|---|---|---|---|---|---|---|---|---|---|---|---|---|---|---|---|---|---|---|---|---|---|---|---|---|---|---|---|---|---|---|---|---|---|---|---|---|---|
| | |(Valori in Euro)| | |326| |321|322|323|324|325|326|327|328|701|702|703|704|705|706|707|708|709|710|711|712|713|714|715|716|717|718|719|720|721|722|723|724|725|726|727|920|922|923|924|
| | |**A.1. Contributi in conto esercizio.**| | | | | | | | | | | | | | | | | | | | | | | | | | | | | | | | | | | | | | | | | | | | |
|40102040010000|4.10.10.20.030.010.00.000|Contributi vincolati da ATS/ASST/Fondazioni della Regione (extra fondo)|€|0|0|326|0|0|0|0|0|0|0|0|0|0|0|0|0|0|0|0|0|0|0|0|0|0|0|0|0|0|0|0|0|0|0|0|0|0|0|0|0|0|0|
|40102040020000|4.10.10.20.030.020.00.000|Altri contributi da ATS/ASST/Fondazioni della Regione (extra fondo)|€|0|0|326|0|0|0|0|0|0|0|0|0|0|0|0|0|0|0|0|0|0|0|0|0|0|0|0|0|0|0|0|0|0|0|0|0|0|0|0|0|0|0|
| | |**A.2. Proventi e ricavi diversi.**| | | | | | | | | | | | | | | | | | | | | | | | | | | | | | | | | | | | | | | | | | | | |
|40201010010000|4.10.20.10.010.010.00.000|Ricavi per prestazioni drg per la ATS di appartenza|€|0|0|326|0|0|0|0|0|0|0|0|0|0|0|0|0|0|0|0|0|0|0|0|0|0|0|0|0|0|0|0|0|0|0|0|0|0|0|0|0|0|0|
|40201010020000|4.10.20.10.010.020.00.000|Ricavi per prestazioni drg per altre ATS lombarde|€|0|0|326|0|0|0|0|0|0|0|0|0|0|0|0|0|0|0|0|0|0|0|0|0|0|0|0|0|0|0|0|0|0|0|0|0|0|0|0|0|0|0|
|40201010040010|4.10.20.10.010.070.02.000|(ricavi per prestazioni drg relativo agli stranieri - codice onere - 9)|€|0|0|326|0|0|0|0|0|0|0|0|0|0|0|0|0|0|0|0|0|0|0|0|0|0|0|0|0|0|0|0|0|0|0|0|0|0|0|0|0|0|0|
|40201020010010|4.10.20.10.020.010.01.000|Ricavi per prestazioni attivita' ambulatoriale per la ATS di appartenenza) - escluso PS non seguito ricovero|€|0|0|326|0|0|0|0|0|0|0|0|0|0|0|0|0|0|0|0|0|0|0|0|0|0|0|0|0|0|0|0|0|0|0|0|0|0|0|0|0|0|0|
|40201020010020|4.10.20.10.020.010.02.000|Ricavi per prestazioni di pronto soccorso non seguite da ricovero per la ATS di appartenenza|€|0|0|326|0|0|0|0|0|0|0|0|0|0|0|0|0|0|0|0|0|0|0|0|0|0|0|0|0|0|0|0|0|0|0|0|0|0|0|0|0|0|0|
|40201020020010|4.10.20.10.020.020.01.000|Ricavi per prestazioni attivita' ambulatoriale per altre ATS lombarde) - escluso PS non seguito ricovero|€|0|0|326|0|0|0|0|0|0|0|0|0|0|0|0|0|0|0|0|0|0|0|0|0|0|0|0|0|0|0|0|0|0|0|0|0|0|0|0|0|0|0|
|40201020020020|4.10.20.10.020.020.02.000|Ricavi per prestazioni di pronto soccorso non seguite da ricovero per altre ATS lombarde|€|0|0|326|0|0|0|0|0|0|0|0|0|0|0|0|0|0|0|0|0|0|0|0|0|0|0|0|0|0|0|0|0|0|0|0|0|0|0|0|0|0|0|
|40201020040020|4.10.20.10.020.070.02.000|(ricavi per prestazioni attivita' ambulatoriale per stranieri - codice onere - 9)|€|0|0|326|0|0|0|0|0|0|0|0|0|0|0|0|0|0|0|0|0|0|0|0|0|0|0|0|0|0|0|0|0|0|0|0|0|0|0|0|0|0|0|
|40201020050000|4.10.20.10.020.075.00.000|(ricavi per prestazioni attivita' ambulatoriale per carcerati)|€|0|0|326|0|0|0|0|0|0|0|0|0|0|0|0|0|0|0|0|0|0|0|0|0|0|0|0|0|0|0|0|0|0|0|0|0|0|0|0|0|0|0|
|40201020060010|4.10.20.10.020.110.00.000|Ricavi per prestazioni di "screening" ATS di appartenenza|€|0|0|326|0|0|0|0|0|0|0|0|0|0|0|0|0|0|0|0|0|0|0|0|0|0|0|0|0|0|0|0|0|0|0|0|0|0|0|0|0|0|0|
|40201020060020|4.10.20.10.020.120.00.000|Ricavi per prestazioni di "screening" altre ATS della Regione|€|0|0|326|0|0|0|0|0|0|0|0|0|0|0|0|0|0|0|0|0|0|0|0|0|0|0|0|0|0|0|0|0|0|0|0|0|0|0|0|0|0|0|
|40201020060040|4.10.20.10.020.170.00.000|Ricavi per prestazioni di "screening" per stranieri|€|0|0|326|0|0|0|0|0|0|0|0|0|0|0|0|0|0|0|0|0|0|0|0|0|0|0|0|0|0|0|0|0|0|0|0|0|0|0|0|0|0|0|
|40201020070010|4.10.20.10.020.210.00.000|Ricavi per Neuro-psichiatria Infantile (Uonpia) per la ATS di appartenenza|€|0|0|326|0|0|0|0|0|0|0|0|0|0|0|0|0|0|0|0|0|0|0|0|0|0|0|0|0|0|0|0|0|0|0|0|0|0|0|0|0|0|0|
|40201020070011|4.10.20.10.020.210.11.000|(ricavi per attività progettuali di Neuro-psichiatria Infantile da pubblico)|€|0|0|326|0|0|0|0|0|0|0|0|0|0|0|0|0|0|0|0|0|0|0|0|0|0|0|0|0|0|0|0|0|0|0|0|0|0|0|0|0|0|0|
|40201020070020|4.10.20.10.020.220.00.000|Ricavi per Neuro-psichiatria Infantile (Uonpia) per altre ATS lombarde|€|0|0|326|0|0|0|0|0|0|0|0|0|0|0|0|0|0|0|0|0|0|0|0|0|0|0|0|0|0|0|0|0|0|0|0|0|0|0|0|0|0|0|
|40201020080020|4.10.20.10.020.270.02.000|Ricavi per Neuro-psichiatria Infantile (Uonpia) per stranieri - codice onere - 9|€|0|0|326|0|0|0|0|0|0|0|0|0|0|0|0|0|0|0|0|0|0|0|0|0|0|0|0|0|0|0|0|0|0|0|0|0|0|0|0|0|0|0|
|40201030010000|4.10.20.10.030.010.00.000|Ricavi per attivita' di psichiatria (circ. 46/san) per la ATS di appartenenza|€|0|0|326|0|0|0|0|0|0|0|0|0|0|0|0|0|0|0|0|0|0|0|0|0|0|0|0|0|0|0|0|0|0|0|0|0|0|0|0|0|0|0|
|40201030020000|4.10.20.10.030.020.00.000|Ricavi per attivita' di psichiatria (circ. 46/san) per altre ATS lombarde|€|0|0|326|0|0|0|0|0|0|0|0|0|0|0|0|0|0|0|0|0|0|0|0|0|0|0|0|0|0|0|0|0|0|0|0|0|0|0|0|0|0|0|
|40201030020100|4.10.20.10.030.020.00.100|(ricavi per attività progettuali di psichiatria da pubblico)|€|0|0|326|0|0|0|0|0|0|0|0|0|0|0|0|0|0|0|0|0|0|0|0|0|0|0|0|0|0|0|0|0|0|0|0|0|0|0|0|0|0|0|
|40201030040000|4.10.20.10.030.070.00.000|Ricavi per attivita' di psichiatria (circ. 46/san) stranieri|€|0|0|326|0|0|0|0|0|0|0|0|0|0|0|0|0|0|0|0|0|0|0|0|0|0|0|0|0|0|0|0|0|0|0|0|0|0|0|0|0|0|0|
|40201040010010|4.10.20.10.040.010.01.000|Ricavi per farmaci File F (escluso HCV) per la ATS di appartenenza|€|0|0|326|0|0|0|0|0|0|0|0|0|0|0|0|0|0|0|0|0|0|0|0|0|0|0|0|0|0|0|0|0|0|0|0|0|0|0|0|0|0|0|
|40201040010020|4.10.20.10.040.010.02.000|Ricavi per farmaci HCV per la ATS di appartenenza|€|0|0|326|0|0|0|0|0|0|0|0|0|0|0|0|0|0|0|0|0|0|0|0|0|0|0|0|0|0|0|0|0|0|0|0|0|0|0|0|0|0|0|
|40201040020010|4.10.20.10.040.020.01.000|Ricavi per farmaci File F (escluso HCV) per altre ATS lombarde|€|0|0|326|0|0|0|0|0|0|0|0|0|0|0|0|0|0|0|0|0|0|0|0|0|0|0|0|0|0|0|0|0|0|0|0|0|0|0|0|0|0|0|
|40201040020020|4.10.20.10.040.020.02.000|Ricavi per farmaci HCV per altre ATS lombarde|€|0|0|326|0|0|0|0|0|0|0|0|0|0|0|0|0|0|0|0|0|0|0|0|0|0|0|0|0|0|0|0|0|0|0|0|0|0|0|0|0|0|0|
|40201040040010|4.10.20.10.040.070.01.000|(ricavi per i farmaci File F (escluso HCV) per stranieri)|€|0|0|326|0|0|0|0|0|0|0|0|0|0|0|0|0|0|0|0|0|0|0|0|0|0|0|0|0|0|0|0|0|0|0|0|0|0|0|0|0|0|0|
|40201040040020|4.10.20.10.040.070.02.000|(ricavi per i farmaci HCV per stranieri)|€|0|0|326|0|0|0|0|0|0|0|0|0|0|0|0|0|0|0|0|0|0|0|0|0|0|0|0|0|0|0|0|0|0|0|0|0|0|0|0|0|0|0|
|40201040050010|4.10.20.10.040.080.01.000|Ricavi per i farmaci File F (escluso HCV) per carcerati (per conto Istituti penitenziari)|€|0|0|326|0|0|0|0|0|0|0|0|0|0|0|0|0|0|0|0|0|0|0|0|0|0|0|0|0|0|0|0|0|0|0|0|0|0|0|0|0|0|0|
|40201040050020|4.10.20.10.040.080.02.000|Ricavi per i farmaci HCV per carcerati (per conto Istituti penitenziari)|€|0|0|326|0|0|0|0|0|0|0|0|0|0|0|0|0|0|0|0|0|0|0|0|0|0|0|0|0|0|0|0|0|0|0|0|0|0|0|0|0|0|0|
|40201050010000|4.10.20.10.050.010.00.000|Ricavi per farmaci erogati in "Doppio Canale" per ATS di appartenenza|€|0|0|326|0|0|0|0|0|0|0|0|0|0|0|0|0|0|0|0|0|0|0|0|0|0|0|0|0|0|0|0|0|0|0|0|0|0|0|0|0|0|0|
|40201050020000|4.10.20.10.050.020.00.000|Ricavi per farmaci erogati in "Doppio Canale" per altre ATS lombarde|€|0|0|326|0|0|0|0|0|0|0|0|0|0|0|0|0|0|0|0|0|0|0|0|0|0|0|0|0|0|0|0|0|0|0|0|0|0|0|0|0|0|0|
|40201050040000|4.10.20.10.050.070.00.000|(ricavi per farmaci erogati in "Doppio Canale" per stranieri)|€|0|0|326|0|0|0|0|0|0|0|0|0|0|0|0|0|0|0|0|0|0|0|0|0|0|0|0|0|0|0|0|0|0|0|0|0|0|0|0|0|0|0|
|40201060010000|4.10.20.10.060.010.00.000|Ricavi per farmaci erogati in "Primo ciclo" per ATS di appartenenza|€|0|0|326|0|0|0|0|0|0|0|0|0|0|0|0|0|0|0|0|0|0|0|0|0|0|0|0|0|0|0|0|0|0|0|0|0|0|0|0|0|0|0|
|40201060020000|4.10.20.10.060.020.00.000|Ricavi per farmaci erogati in "Primo ciclo" per altre ATS lombarde|€|0|0|326|0|0|0|0|0|0|0|0|0|0|0|0|0|0|0|0|0|0|0|0|0|0|0|0|0|0|0|0|0|0|0|0|0|0|0|0|0|0|0|
|40201060040000|4.10.20.10.060.070.00.000|(ricavi per farmaci erogati in "Primo ciclo" per stranieri)|€|0|0|326|0|0|0|0|0|0|0|0|0|0|0|0|0|0|0|0|0|0|0|0|0|0|0|0|0|0|0|0|0|0|0|0|0|0|0|0|0|0|0|
|40201070010000|4.10.20.10.100.010.00.000|Prestazioni di servizi MMG, PLS, Continuità assistenziale per ATS di appartenenza|€|0|0|326|0|0|0|0|0|0|0|0|0|0|0|0|0|0|0|0|0|0|0|0|0|0|0|0|0|0|0|0|0|0|0|0|0|0|0|0|0|0|0|
|40201070020000|4.10.20.10.100.020.00.000|Prestazioni di servizi MMG, PLS, Continuità assistenziale per altre ATS lombarde|€|0|0|326|0|0|0|0|0|0|0|0|0|0|0|0|0|0|0|0|0|0|0|0|0|0|0|0|0|0|0|0|0|0|0|0|0|0|0|0|0|0|0|
|40201080010000|4.10.20.10.110.010.00.000|Prestazioni servizi farmaceutica convenzionata per ATS di appartenenza|€|0|0|326|0|0|0|0|0|0|0|0|0|0|0|0|0|0|0|0|0|0|0|0|0|0|0|0|0|0|0|0|0|0|0|0|0|0|0|0|0|0|0|
|40201080020000|4.10.20.10.110.020.00.000|Prestazioni servizi farmaceutica convenzionata per altre ATS lombarde|€|0|0|326|0|0|0|0|0|0|0|0|0|0|0|0|0|0|0|0|0|0|0|0|0|0|0|0|0|0|0|0|0|0|0|0|0|0|0|0|0|0|0|
|40201090010000|4.10.30.10.120.010.00.000|Prestazioni termali per ATS di appartenenza|€|0|0|326|0|0|0|0|0|0|0|0|0|0|0|0|0|0|0|0|0|0|0|0|0|0|0|0|0|0|0|0|0|0|0|0|0|0|0|0|0|0|0|
|40201090020000|4.10.20.10.120.020.00.000|Prestazioni termali per altre ATS lombarde|€|0|0|326|0|0|0|0|0|0|0|0|0|0|0|0|0|0|0|0|0|0|0|0|0|0|0|0|0|0|0|0|0|0|0|0|0|0|0|0|0|0|0|
|40201100010000|4.10.20.10.130.010.00.000|Prestazioni di trasporto ambulanze ed elisoccorso per ATS di appartenenza|€|0|0|326|0|0|0|0|0|0|0|0|0|0|0|0|0|0|0|0|0|0|0|0|0|0|0|0|0|0|0|0|0|0|0|0|0|0|0|0|0|0|0|
|40201100030010|4.10.20.10.130.021.00.000|Prestazioni di assistenza integrativa per ATS di appartenenza|€|0|0|326|0|0|0|0|0|0|0|0|0|0|0|0|0|0|0|0|0|0|0|0|0|0|0|0|0|0|0|0|0|0|0|0|0|0|0|0|0|0|0|
|40201100030020|4.10.20.10.130.022.00.000|Prestazioni di assistenza integrativa per altre ATS lombarde|€|0|0|326|0|0|0|0|0|0|0|0|0|0|0|0|0|0|0|0|0|0|0|0|0|0|0|0|0|0|0|0|0|0|0|0|0|0|0|0|0|0|0|
|40201100040010|4.10.20.10.130.023.00.000|Prestazioni di assistenza protesica per ATS di appartenenza|€|0|0|326|0|0|0|0|0|0|0|0|0|0|0|0|0|0|0|0|0|0|0|0|0|0|0|0|0|0|0|0|0|0|0|0|0|0|0|0|0|0|0|
|40201100040020|4.10.20.10.130.024.00.000|Prestazioni di assistenza protesica per altre ATS lombarde|€|0|0|326|0|0|0|0|0|0|0|0|0|0|0|0|0|0|0|0|0|0|0|0|0|0|0|0|0|0|0|0|0|0|0|0|0|0|0|0|0|0|0|
|40201100050010|4.10.20.10.130.025.00.000|Prestazioni di assistenza riabilitativa extraospedaliera per ATS di appartenenza|€|0|0|326|0|0|0|0|0|0|0|0|0|0|0|0|0|0|0|0|0|0|0|0|0|0|0|0|0|0|0|0|0|0|0|0|0|0|0|0|0|0|0|
|40201100050020|4.10.20.10.130.026.00.000|Prestazioni di assistenza riabilitativa extraospedaliera per altre ATS lombarde|€|0|0|326|0|0|0|0|0|0|0|0|0|0|0|0|0|0|0|0|0|0|0|0|0|0|0|0|0|0|0|0|0|0|0|0|0|0|0|0|0|0|0|
|40201100060010|4.10.20.10.130.027.00.000|Ricavi per cessioni di emocomponenti e cellule staminali di produzione regionale VS ATS, ASST, IRCCS della Regione|€|0|0|326|0|0|0|0|0|0|0|0|0|0|0|0|0|0|0|0|0|0|0|0|0|0|0|0|0|0|0|0|0|0|0|0|0|0|0|0|0|0|0|
|40201100060020|4.10.20.10.130.028.00.000|Ricavi per cessioni di emocomponenti e cellule staminali NON di produzione regionale VS ATS, ASST, IRCCS della Regione|€|0|0|326|0|0|0|0|0|0|0|0|0|0|0|0|0|0|0|0|0|0|0|0|0|0|0|0|0|0|0|0|0|0|0|0|0|0|0|0|0|0|0|
|40201100070010|4.10.20.10.130.029.00.000|Prestazioni assistenza domiciliare integrata (ADI) per ATS di appartenenza|€|0|0|326|0|0|0|0|0|0|0|0|0|0|0|0|0|0|0|0|0|0|0|0|0|0|0|0|0|0|0|0|0|0|0|0|0|0|0|0|0|0|0|
|40201100070020|4.10.20.10.130.030.00.000|Prestazioni assistenza domiciliare integrata (ADI) per altre ATS lombarde|€|0|0|326|0|0|0|0|0|0|0|0|0|0|0|0|0|0|0|0|0|0|0|0|0|0|0|0|0|0|0|0|0|0|0|0|0|0|0|0|0|0|0|
|40201110010000|4.10.20.10.190.010.00.000|Altre prestazioni sanitarie v/ATS di appartenenza|€|0|0|326|0|0|0|0|0|0|0|0|0|0|0|0|0|0|0|0|0|0|0|0|0|0|0|0|0|0|0|0|0|0|0|0|0|0|0|0|0|0|0|
|40201110010100|4.10.20.10.190.012.00.000|Subacuti v/ATS di appartenenza|€|0|0|326|0|0|0|0|0|0|0|0|0|0|0|0|0|0|0|0|0|0|0|0|0|0|0|0|0|0|0|0|0|0|0|0|0|0|0|0|0|0|0|
|40201110010200|4.10.20.10.190.014.00.000|Nuove Reti Sanitarie v/ATS di appartenenza|€|0|0|326|0|0|0|0|0|0|0|0|0|0|0|0|0|0|0|0|0|0|0|0|0|0|0|0|0|0|0|0|0|0|0|0|0|0|0|0|0|0|0|
|40201110020000|4.10.20.10.190.020.00.000|Altre prestazioni sanitarie verso altre ATS/ASST/Fondazioni lombardi|€|0|0|326|0|0|0|0|0|0|0|0|0|0|0|0|0|0|0|0|0|0|0|0|0|0|0|0|0|0|0|0|0|0|0|0|0|0|0|0|0|0|0|
|40201110030000|4.10.20.10.190.021.00.000|Ricavi per prestazioni di cure palliative domiciliari per ATS di appartenenza|€|0|0|326|0|0|0|0|0|0|0|0|0|0|0|0|0|0|0|0|0|0|0|0|0|0|0|0|0|0|0|0|0|0|0|0|0|0|0|0|0|0|0|
|40201110040000|4.10.20.10.190.022.00.000|Ricavi per prestazioni di cure palliative domiciliari per altre ATS lombarde|€|0|0|326|0|0|0|0|0|0|0|0|0|0|0|0|0|0|0|0|0|0|0|0|0|0|0|0|0|0|0|0|0|0|0|0|0|0|0|0|0|0|0|
|40201110043000|4.10.20.10.190.023.00.000|Ricavi per prestazioni di cure palliative residenziali per ATS di appartenenza|€|0|0|326|0|0|0|0|0|0|0|0|0|0|0|0|0|0|0|0|0|0|0|0|0|0|0|0|0|0|0|0|0|0|0|0|0|0|0|0|0|0|0|
|40201110046000|4.10.20.10.190.024.00.000|Ricavi per prestazioni di cure palliative residenziali per altre ATS lombarde|€|0|0|326|0|0|0|0|0|0|0|0|0|0|0|0|0|0|0|0|0|0|0|0|0|0|0|0|0|0|0|0|0|0|0|0|0|0|0|0|0|0|0|
|40201110020100|4.10.20.10.190.025.00.000|Subacuti v/altre ATS/ASST/IRCCS|€|0|0|326|0|0|0|0|0|0|0|0|0|0|0|0|0|0|0|0|0|0|0|0|0|0|0|0|0|0|0|0|0|0|0|0|0|0|0|0|0|0|0|
|40201110020200|4.10.20.10.190.026.00.000|Nuove Reti Sanitarie v/altre ATS/ASST/IRCCS|€|0|0|326|0|0|0|0|0|0|0|0|0|0|0|0|0|0|0|0|0|0|0|0|0|0|0|0|0|0|0|0|0|0|0|0|0|0|0|0|0|0|0|
|40201120010000|4.10.20.10.200.010.00.000|Altre prestazioni socio sanitarie v/ ATS di appartenenza|€|0|0|326|0|0|0|0|0|0|0|0|0|0|0|0|0|0|0|0|0|0|0|0|0|0|0|0|0|0|0|0|0|0|0|0|0|0|0|0|0|0|0|
|40201120020000|4.10.20.10.200.015.00.000|Ricavi per Voucher socio-sanitari ATS della Regione|€|0|0|326|0|0|0|0|0|0|0|0|0|0|0|0|0|0|0|0|0|0|0|0|0|0|0|0|0|0|0|0|0|0|0|0|0|0|0|0|0|0|0|
|40201120030000|4.10.20.10.200.020.00.000|Altre prestazioni socio sanitarie verso altre ATS/ASST/Fondazioni lombardi|€|0|0|326|0|0|0|0|0|0|0|0|0|0|0|0|0|0|0|0|0|0|0|0|0|0|0|0|0|0|0|0|0|0|0|0|0|0|0|0|0|0|0|
|40201140010000|4.10.20.10.300.010.00.000|Ricavi per consulenza sanitaria per ATS di appartenenza|€|0|0|326|0|0|0|0|0|0|0|0|0|0|0|0|0|0|0|0|0|0|0|0|0|0|0|0|0|0|0|0|0|0|0|0|0|0|0|0|0|0|0|
|40201140020000|4.10.20.10.300.020.00.000|Ricavi per consulenza sanitaria v/altre ATS-ASST-Fondazioni della Regione|€|0|0|326|0|0|0|0|0|0|0|0|0|0|0|0|0|0|0|0|0|0|0|0|0|0|0|0|0|0|0|0|0|0|0|0|0|0|0|0|0|0|0|
|40201160050000|4.10.20.10.500.120.00.000|Ricavi per servizi di consulenza sanitaria in area pagamento (art. 55 c.1 lett. c) d) ed ex art. 57-58 CCNL) verso ATS-ASST-Fondazioni della Regione|€|0|0|326|0|0|0|0|0|0|0|0|0|0|0|0|0|0|0|0|0|0|0|0|0|0|0|0|0|0|0|0|0|0|0|0|0|0|0|0|0|0|0|
|40201160070000|4.10.20.10.500.220.00.000|Ricavi per prestazioni sanitarie intramoenia - Altro verso ATS-ASST-Fondazioni della Regione|€|0|0|326|0|0|0|0|0|0|0|0|0|0|0|0|0|0|0|0|0|0|0|0|0|0|0|0|0|0|0|0|0|0|0|0|0|0|0|0|0|0|0|
|40201210010000|4.10.20.10.600.800.00.000|Ricavi di ATS per attività di prevenzione, salute ambiente di lavoro, igiene pubblica ed ambientale verso ATS/ASST/Fondazioni della Regione|€|79046|79046|326|636|52|136|218|24|0|85|295|0|0|0|0|0|0|0|0|0|0|0|0|0|24,322|0|0|0|0|0|0|2,292|16,684|528|33,774|0|0|0|0|0|0|0|
|40201220020000|4.10.20.10.650.020.00.000|Ricavi di ATS per sanzioni amministrative art. 12-bis, L.R. 31/1997 ATS/ASST/Fondazioni della Regione|€|14000|14000|326|0|0|0|0|0|0|0|0|0|0|0|0|0|0|0|0|0|0|0|0|0|0|0|0|0|0|0|0|12,000|0|2,000|0|0|0|0|0|0|0|0|
|40201220030000|4.10.20.10.650.030.00.000|(Ricavi per Tamponi v/altre ATS-ASST-Fondazioni della Regione)|€|0|0|326|0|0|0|0|0|0|0|0|0|0|0|0|0|0|0|0|0|0|0|0|0|0|0|0|0|0|0|0|0|0|0|0|0|0|0|0|0|0|0|
|40201220030100|4.10.20.10.650.034.00.000|(Ricavi per tamponi v/ATS di appartenenza)|€|0|0|326|0|0|0|0|0|0|0|0|0|0|0|0|0|0|0|0|0|0|0|0|0|0|0|0|0|0|0|0|0|0|0|0|0|0|0|0|0|0|0|
|40201220040000|4.10.20.10.650.040.00.000|(Ricavi per vaccinazioni v/ATS di appartenenza)|€|0|0|326|0|0|0|0|0|0|0|0|0|0|0|0|0|0|0|0|0|0|0|0|0|0|0|0|0|0|0|0|0|0|0|0|0|0|0|0|0|0|0|
|40202050020000|4.10.20.20.050.020.00.000|Ricavi per formazione verso ATS/ASST/Fondazioni della Regione|€|0|0|326|0|0|0|0|0|0|0|0|0|0|0|0|0|0|0|0|0|0|0|0|0|0|0|0|0|0|0|0|0|0|0|0|0|0|0|0|0|0|0|
|40202070010000|4.10.20.20.080.010.00.000|Altri ricavi per prestazioni non sanitarie verso ATS/ASST/Fondazioni della Regione|€|0|0|326|0|0|0|0|0|0|0|0|0|0|0|0|0|0|0|0|0|0|0|0|0|0|0|0|0|0|0|0|0|0|0|0|0|0|0|0|0|0|0|
|40202070020000|4.10.20.20.080.011.00.000|Altri concorsi, recuperi e rimborsi da parte della Regione - GSA|€|0|0|326|0|0|0|0|0|0|0|0|0|0|0|0|0|0|0|0|0|0|0|0|0|0|0|0|0|0|0|0|0|0|0|0|0|0|0|0|0|0|0|
|40203040000000|4.10.20.30.080.010.00.000|Altri proventi diversi verso ATS/ASST/Fondazioni della Regione|€|0|0|326|0|0|0|0|0|0|0|0|0|0|0|0|0|0|0|0|0|0|0|0|0|0|0|0|0|0|0|0|0|0|0|0|0|0|0|0|0|0|0|
| | |**A.3) Concorsi, recuperi, rimborsi per attività tipiche.**| | | | | | | | | | | | | | | | | | | | | | | | | | | | | | | | | | | | | | | | | | | | |
|40302010010000|4.10.30.20.010.010.00.000|Rimborso personale comandato e convenzionato c/o ATS/ASST/Fondazioni della Regione|€|307527|307527|326|0|0|0|0|0|0|0|0|0|0|0|0|0|0|0|0|0|0|0|0|0|38,970|0|0|0|0|0|0|210,507|8,550|0|0|0|0|0|0|0|0|0|
|40302020010000|4.10.30.20.020.010.00.000|(Rimborsi per Cessione di farmaci ed emoderivati verso ATS/ASST/Fondazioni della Regione fuori dal circuito SCR)|€|0|0|326|0|0|0|0|0|0|0|0|0|0|0|0|0|0|0|0|0|0|0|0|0|0|0|0|0|0|0|0|0|0|0|0|0|0|0|0|0|0|0|
|40302020020000|4.10.30.20.020.012.00.000|(Rimborsi per Cessione di farmaci ed emoderivati verso ATS/ASST/Fondazioni della Regione nel circuito SCR)|€|0|0|326|0|0|0|0|0|0|0|0|0|0|0|0|0|0|0|0|0|0|0|0|0|0|0|0|0|0|0|0|0|0|0|0|0|0|0|0|0|0|0|
|40302030010000|4.10.30.20.030.010.00.000|(Rimborsi per Cessione di sangue ed emocomponenti verso ATS/ASST/Fondazioni della Regione nel circuito SRC)|€|0|0|326|0|0|0|0|0|0|0|0|0|0|0|0|0|0|0|0|0|0|0|0|0|0|0|0|0|0|0|0|0|0|0|0|0|0|0|0|0|0|0|
|40302030010100|4.10.30.20.030.010.00.100|(Rimborsi per Cessione di sangue ed emocomponenti verso ATS/ASST/Fondazioni della Regione fuori dal circuito SRC)|€|0|0|326|0|0|0|0|0|0|0|0|0|0|0|0|0|0|0|0|0|0|0|0|0|0|0|0|0|0|0|0|0|0|0|0|0|0|0|0|0|0|0|
|40302030010200|4.10.30.20.030.010.00.200|(Rimborsi per cessione di Staminali e tessuti ATS/ASST/Fondazioni della Regione)|€|0|0|326|0|0|0|0|0|0|0|0|0|0|0|0|0|0|0|0|0|0|0|0|0|0|0|0|0|0|0|0|0|0|0|0|0|0|0|0|0|0|0|
|40302040010000|4.10.30.20.040.010.00.000|Rimborso per acquisto altri beni da parte di ATS/ASST/Fondazioni della Regione|€|0|0|326|0|0|0|0|0|0|0|0|0|0|0|0|0|0|0|0|0|0|0|0|0|0|0|0|0|0|0|0|0|0|0|0|0|0|0|0|0|0|0|
|40302050010000|4.10.30.20.050.010.00.000|Altri concorsi, recuperi e rimborsi per attività tipiche da parte di ATS/ASST/Fondazioni della Regione|€|6647|6647|326|0|0|0|0|0|0|0|0|0|0|0|0|0|0|0|0|0|0|0|0|0|0|0|0|0|0|0|0|2,506|2,678|1,463|0|0|0|0|0|0|0|0|
| | |**B.1) Acquisti di beni**| | | | | | | | | | | | | | | | | | | | | | | | | | | | | | | | | | | | | | | | | | | | |
|50101010040010|4.20.05.10.010.810.00.000|Farmaceutici: Specialità Medicinali da ATS/ASST/Fondazioni della Regione|€|0|0|326|0|0|0|0|0|0|0|0|0|0|0|0|0|0|0|0|0|0|0|0|0|0|0|0|0|0|0|0|0|0|0|0|0|0|0|0|0|0|0|
|50101010040020|4.20.05.10.010.820.00.000|Farmaceutici: Specialità Medicinali (Doppio Canale ex Nota CUF 37) da ATS/ASST/Fondazioni della Regione|€|0|0|326|0|0|0|0|0|0|0|0|0|0|0|0|0|0|0|0|0|0|0|0|0|0|0|0|0|0|0|0|0|0|0|0|0|0|0|0|0|0|0|
|50101020030000|4.20.05.10.020.810.00.000|Farmaceutici: Ossigeno da ATS/ASST/Fondazioni della Regione|€|0|0|326|0|0|0|0|0|0|0|0|0|0|0|0|0|0|0|0|0|0|0|0|0|0|0|0|0|0|0|0|0|0|0|0|0|0|0|0|0|0|0|
|50101020040000|4.20.05.10.020.820.00.000|Farmaceutici: Ossigeno (Doppio Canale) da ATS/ASST/Fondazioni della Regione|€|0|0|326|0|0|0|0|0|0|0|0|0|0|0|0|0|0|0|0|0|0|0|0|0|0|0|0|0|0|0|0|0|0|0|0|0|0|0|0|0|0|0|
|50101040030010|4.20.05.10.030.910.00.000|(Emoderivati di produzione regionale da ATS/ASST/IRCCS/Fondazioni della Regione fuori circuito SRC)|€|0|0|326|0|0|0|0|0|0|0|0|0|0|0|0|0|0|0|0|0|0|0|0|0|0|0|0|0|0|0|0|0|0|0|0|0|0|0|0|0|0|0|
|50101040030020|4.20.05.10.030.920.00.000|(Emoderivati di produzione regionale da ATS/ASST/IRCCS/Fondazioni della Regione nel circuito SRC)|€|0|0|326|0|0|0|0|0|0|0|0|0|0|0|0|0|0|0|0|0|0|0|0|0|0|0|0|0|0|0|0|0|0|0|0|0|0|0|0|0|0|0|
|50101130030000|4.20.05.10.130.810.00.000|(Sangue ed emocomponenti da ATS/ASST/Fondazioni della Regione nel circuito SRC)|€|0|0|326|0|0|0|0|0|0|0|0|0|0|0|0|0|0|0|0|0|0|0|0|0|0|0|0|0|0|0|0|0|0|0|0|0|0|0|0|0|0|0|
|50101130030100|4.20.05.10.130.810.00.100|(Sangue ed emocomponenti da ATS/ASST/Fondazioni della Regione fuori dal circuito SRC)|€|0|0|326|0|0|0|0|0|0|0|0|0|0|0|0|0|0|0|0|0|0|0|0|0|0|0|0|0|0|0|0|0|0|0|0|0|0|0|0|0|0|0|
|50101130030200|4.20.05.10.130.810.00.200|(Staminali e tessuti da ATS/ASST/Fondazioni della Regione)|€|0|0|326|0|0|0|0|0|0|0|0|0|0|0|0|0|0|0|0|0|0|0|0|0|0|0|0|0|0|0|0|0|0|0|0|0|0|0|0|0|0|0|
|50101150010010|4.20.05.10.800.811.00.000|Altri beni e prodotti sanitari Prodotti farmaceutici ed emoderivati) da ATS/ASST/Fondazioni della Regione|€|0|0|326|0|0|0|0|0|0|0|0|0|0|0|0|0|0|0|0|0|0|0|0|0|0|0|0|0|0|0|0|0|0|0|0|0|0|0|0|0|0|0|
|50101150010020|4.20.05.10.800.812.00.000|Altri beni e prodotti sanitari Sangue ed emocomponenti) da ATS/ASST/Fondazioni della Regione|€|0|0|326|0|0|0|0|0|0|0|0|0|0|0|0|0|0|0|0|0|0|0|0|0|0|0|0|0|0|0|0|0|0|0|0|0|0|0|0|0|0|0|
|50101150020000|4.20.05.10.800.813.00.000|Altri beni e prodotti sanitari (Dispositivi Medici) da ATS/ASST/Fondazioni della Regione)|€|0|0|326|0|0|0|0|0|0|0|0|0|0|0|0|0|0|0|0|0|0|0|0|0|0|0|0|0|0|0|0|0|0|0|0|0|0|0|0|0|0|0|
|50101150030000|4.20.05.10.800.814.00.000|Altri beni e prodotti sanitari (Prodotti dietetici) da ATS/ASST/Fondazioni della Regione|€|0|0|326|0|0|0|0|0|0|0|0|0|0|0|0|0|0|0|0|0|0|0|0|0|0|0|0|0|0|0|0|0|0|0|0|0|0|0|0|0|0|0|
|50101150040000|4.20.05.10.800.815.00.000|Altri beni e prodotti sanitari (Materiali per la profilassi - vaccini) da ATS/ASST/Fondazioni della Regione|€|2176635|2176635|326|0|0|0|0|2,176,635|0|0|0|0|0|0|0|0|0|0|0|0|0|0|0|0|0|0|0|0|0|0|0|0|0|0|0|0|0|0|0|0|0|0|
|50101150050000|4.20.05.10.800.816.00.000|Altri beni e prodotti sanitari (Prodotti chimici) da ATS/ASST/Fondazioni della Regione|€|0|0|326|0|0|0|0|0|0|0|0|0|0|0|0|0|0|0|0|0|0|0|0|0|0|0|0|0|0|0|0|0|0|0|0|0|0|0|0|0|0|0|
|50101150060000|4.20.05.10.800.817.00.000|Altri beni e prodotti sanitari Materiali e prodotti per uso veterinario) da ATS/ASST/Fondazioni della Regione|€|0|0|326|0|0|0|0|0|0|0|0|0|0|0|0|0|0|0|0|0|0|0|0|0|0|0|0|0|0|0|0|0|0|0|0|0|0|0|0|0|0|0|
|50101150070000|4.20.05.10.800.818.00.000|Altri beni e prodotti sanitari Altri beni e prodotti sanitari) da ATS/ASST/Fondazioni della Regione|€|0|0|326|0|0|0|0|0|0|0|0|0|0|0|0|0|0|0|0|0|0|0|0|0|0|0|0|0|0|0|0|0|0|0|0|0|0|0|0|0|0|0|
|50102070020000|4.20.05.20.800.810.00.000|Altri beni non sanitari da ATS/ASST/Fondazioni della Regione|€|0|0|326|0|0|0|0|0|0|0|0|0|0|0|0|0|0|0|0|0|0|0|0|0|0|0|0|0|0|0|0|0|0|0|0|0|0|0|0|0|0|0|
|50201010070010|4.20.10.10.010.110.00.000|Assistenza per medicina di base convenzionata: da strutture pubbliche ubicate nel proprio territorio: ASST/Fondazioni pubbliche|€|0|0|326|0|0|0|0|0|0|0|0|0|0|0|0|0|0|0|0|0|0|0|0|0|0|0|0|0|0|0|0|0|0|0|0|0|0|0|0|0|0|0|
|50201010070020|4.20.10.10.010.120.00.000|Assistenza per medicina di base convenzionata: da strutture pubbliche ubicate in altre province della Regione: ATS/ASST/Fondazioni pubbliche|€|0|0|326|0|0|0|0|0|0|0|0|0|0|0|0|0|0|0|0|0|0|0|0|0|0|0|0|0|0|0|0|0|0|0|0|0|0|0|0|0|0|0|
|50201020010030|4.20.10.10.020.010.21.000|Acquisti di servizi sanitari per farmaceutica: da strutture pubbliche ubicate nel proprio territorio: ASST/Fondazioni pubbliche|€|0|0|326|0|0|0|0|0|0|0|0|0|0|0|0|0|0|0|0|0|0|0|0|0|0|0|0|0|0|0|0|0|0|0|0|0|0|0|0|0|0|0|
|50201020010040|4.20.10.10.020.010.22.000|Acquisti di servizi sanitari per farmaceutica: da strutture pubbliche ubicate in altre province della Regione: ATS/ASST/Fondazioni pubbliche|€|0|0|326|0|0|0|0|0|0|0|0|0|0|0|0|0|0|0|0|0|0|0|0|0|0|0|0|0|0|0|0|0|0|0|0|0|0|0|0|0|0|0|
| | |**B.2) Acquisti di servizi**| | | | | | | | | | | | | | | | | | | | | | | | | | | | | | | | | | | | | | | | | | | | |
|50201030010010|4.20.10.10.030.010.10.011|Acquisto di prestazioni ambulatoriali da strutture pubbliche ubicate nel proprio territorio: ASST/ATS/Fondazioni pubbliche) - escluso PS non seguito da ricovero|€|160763195|160763195|326|0|0|0|0|0|0|0|0|0|0|0|0|0|0|0|0|0|0|0|0|0|0|0|0|0|0|0|0|98,440,576|21,482,211|40,840,408|0|0|0|0|0|0|0|0|
|50201030010020|4.20.10.10.030.010.10.012|Acquisto di prestazioni di pronto soccorso non seguite da ricovero di strutture pubbliche ubicate nel proprio territorio: ASST/ATS/Fondazioni pubbliche|€|0|0|326|0|0|0|0|0|0|0|0|0|0|0|0|0|0|0|0|0|0|0|0|0|0|0|0|0|0|0|0|0|0|0|0|0|0|0|0|0|0|0|
|50201030030010|4.20.10.10.030.010.10.031|Acquisto di prestazioni ambulatoriali in strutture pubbliche ubicate in altre province della Lombardia: ASST/ATS/Fondazioni pubbliche - escluso PS non seguito da ricovero|€|5975213|5975213|326|0|0|0|0|0|0|0|0|157,249|63,811|227,605|32,561|20,403|13,664|49,128|20,968|35,339|22,072|27,058|17,336|39,749|397,115|31,198|106,881|29,235|960,819|236,179|200,728|0|0|0|1,213,033|704,717|135,005|17,318|694|378,919|176,159|224,388|
|50201030030020|4.20.10.10.030.010.10.032|acquisto di prestazioni di pronto soccorso non seguite da ricovero in strutture pubbliche ubicate in altre province della Lombardia: ASST/ATS/Fondazioni pubbliche|€|0|0|326|0|0|0|0|0|0|0|0|0|0|0|0|0|0|0|0|0|0|0|0|0|0|0|0|0|0|0|0|0|0|0|0|0|0|0|0|0|0|0|
|50201030150010|4.20.10.10.030.030.10.010|Prestazioni di "screening" in strutture pubbliche ubicate nel proprio territorio: ASST/ATS/Fondazioni pubbliche|€|4714390|4714390|326|0|0|0|0|0|0|0|0|0|0|0|0|0|0|0|0|0|0|0|0|0|0|0|0|0|0|0|0|2,357,728|1,153,997|1,202,665|0|0|0|0|0|0|0|0|
|50201030150030|4.20.10.10.030.030.10.030|Prestazioni di "screening" in strutture pubbliche ubicate in altre province della Lombardia: ASST/ATS/Fondazioni pubbliche|€|18347|18347|326|0|0|0|0|0|0|0|0|208|256|44|0|0|54|18|235|248|12|0|0|24|845|1,666|0|80|104|410|750|0|0|0|796|12,024|376|135|0|0|0|0|
|50201030170010|4.20.10.10.030.040.10.010|Acquisto di prestazioni di Neuro-psichiatria Infantile (Uonpia) in strutture pubbliche ubicate nel proprio territorio: ASST/ATS/Fondazioni pubbliche|€|4033052|4033052|326|0|0|0|0|0|0|0|0|0|0|0|0|0|0|0|0|0|0|0|0|0|0|0|0|0|0|0|0|2,250,452|931,867|850,733|0|0|0|0|0|0|0|0|
|50201030170030|4.20.10.10.030.040.10.030|Acquisto di prestazioni di Neuro-psichiatria Infantile (Uonpia) in strutture pubbliche ubicate in altre province della Lombardia: ASST/ATS/Fondazioni pubbliche|€|56800|56800|326|0|0|0|0|0|0|0|0|556|0|813|0|58|0|0|0|64|0|58|122|64|4,382|0|1,128|314|684|2,149|731|0|0|0|2,358|15,987|1,644|64|0|0|14,055|11,569|
|50201030170031|4.20.10.10.030.040.10.031|(acquisto prestazioni per progettualità di Neuro-psichiatria Infantile da pubblico)|€|1325421|1325421|326|0|0|0|0|0|0|0|0|10,000|20,000|10,000|0|10,000|10,000|0|0|20,000|20,000|0|10,000|20,000|10,000|20,000|0|0|20,000|0|0|765,000|130,217|175,204|20,000|10,000|0|0|0|0|0|0|
|50201040010010|4.20.10.10.040.005.10.000|Acquisti di servizi sanitari per assistenza riabilitativa da strutture pubbliche ubicate nel proprio territorio: ASST/Fondazioni pubbliche|€|0|0|326|0|0|0|0|0|0|0|0|0|0|0|0|0|0|0|0|0|0|0|0|0|0|0|0|0|0|0|0|0|0|0|0|0|0|0|0|0|0|0|
|50201040010020|4.20.10.10.040.005.20.000|Acquisti di servizi sanitari per assistenza riabilitativada strutture pubbliche ubicate in altre province della Regione: ATS/ASST/Fondazioni pubbliche|€|0|0|326|0|0|0|0|0|0|0|0|0|0|0|0|0|0|0|0|0|0|0|0|0|0|0|0|0|0|0|0|0|0|0|0|0|0|0|0|0|0|0|
|50201050080010|4.20.10.10.050.460.00.000|Acquisto di prestazioni relative all'Assistenza Integrativa da strutture pubbliche ubicate nel proprio territorio: ATS/ASST/Fondazioni pubbliche|€|0|0|326|0|0|0|0|0|0|0|0|0|0|0|0|0|0|0|0|0|0|0|0|0|0|0|0|0|0|0|0|0|0|0|0|0|0|0|0|0|0|0|
|50201050080020|4.20.10.10.050.470.00.000|Acquisto di prestazioni relative all'Assistenza Integrativa da strutture pubbliche ubicate in altre province della Regione: ATS/ASST/Fondazioni pubbliche|€|2474335|2474335|326|0|0|0|0|2,474,335|0|0|0|0|0|0|0|0|0|0|0|0|0|0|0|0|0|0|0|0|0|0|0|0|0|0|0|0|0|0|0|0|0|0|
|50201050100010|4.20.10.10.050.510.00.000|Acquisto di prestazioni relativa all'Assistenza Protesica da strutture pubbliche ubicate nel proprio territorio: ATS/ ASST/Fondazioni pubbliche|€|0|0|326|0|0|0|0|0|0|0|0|0|0|0|0|0|0|0|0|0|0|0|0|0|0|0|0|0|0|0|0|0|0|0|0|0|0|0|0|0|0|0|
|50201050100020|4.20.10.10.050.520.00.000|Acquisto di prestazioni relative all'Assistenza Protesica da strutture pubbliche ubicate in altre province della Regione: ATS/ASST/Fondazioni pubbliche|€|0|0|326|0|0|0|0|0|0|0|0|0|0|0|0|0|0|0|0|0|0|0|0|0|0|0|0|0|0|0|0|0|0|0|0|0|0|0|0|0|0|0|
|50201060010010|4.20.10.10.060.010.10.000|Acquisto di Drg da strutture pubbliche ubicate nel proprio territorio: ASST/Fondazioni pubbliche|€|297376419|297376419|326|0|0|0|0|0|0|0|0|0|0|0|0|0|0|0|0|0|0|0|0|0|0|0|0|0|0|0|0|196,175,827|31,081,281|70,119,311|0|0|0|0|0|0|0|0|
|50201060010030|4.20.10.10.060.010.30.000|Acquisto di Drg da strutture pubbliche ubicate in altre province della Lombardia: ATS/ASST/Fondazioni pubbliche|€|17806327|17806327|326|0|0|0|0|0|0|0|0|1,292,294|259,606|274,200|242,744|112,550|55,092|35,123|20,543|74,562|78,638|64,449|60,034|101,811|1,020,911|63,771|496,119|107,943|5,319,592|299,341|653,479|0|0|0|2,452,264|1,387,221|284,850|13,709|0|784,726|504,799|588,889|
|50201070010010|4.20.10.10.070.010.10.000|Acquisto di prestazioni di psichiatria in strutture pubbliche ubicate nel proprio territorio: ASST/Fondazioni pubbliche|€|20011496|20011496|326|0|0|0|0|0|0|0|0|0|0|0|0|0|0|0|0|0|0|0|0|0|0|0|0|0|0|0|0|12,313,212|4,556,556|3,141,728|0|0|0|0|0|0|0|0|
|50201070010030|4.20.10.10.070.010.30.000|Acquisto di prestazioni di psichiatria in strutture pubbliche ubicate in altre province lombarde: ATS/ASST/Fondazioni pubbliche|€|242638|242638|326|0|0|0|0|0|0|0|0|273|40,391|1,886|0|341|72|0|281|0|0|95|0|0|3,018|0|0|143|17,108|116,460|4,117|0|0|0|1,704|49,907|4,956|629|0|0|0|0|
|50201070010031|4.20.10.10.070.010.31.000|(acquisto prestazioni per progettualità psichiatria da pubblico)|€|1528722|1528722|326|0|0|0|0|0|0|0|0|0|0|0|0|0|0|0|0|0|0|0|0|0|0|0|0|0|0|0|0|330,000|933,096|265,626|0|0|0|0|0|0|0|0|
|50201080010010|4.20.10.10.080.010.10.000|Acquisto farmaci file F da strutture pubbliche ubicate nel proprio territorio: ASST/Fondazioni pubbliche|€|135117807|135117807|326|0|0|0|0|0|0|0|0|0|0|0|0|0|0|0|0|0|0|0|0|0|0|0|0|0|0|0|0|116,974,747|5,844,090|12,298,970|0|0|0|0|0|0|0|0|
|50201080010030|4.20.10.10.080.010.30.000|Acquisto farmaci file F da strutture pubbliche ubicate in altre province della Regione: ATS/ASST/Fondazioni pubbliche|€|10517466|10517466|326|0|0|0|0|0|0|0|0|1,839,213|353,164|587,288|233,161|29,864|321|212,945|1,544|48,221|423|43,913|36,119|7,181|115,611|7,618|1,226,324|31,061|1,824,987|21,564|14,013|0|0|0|653,445|442,753|28,861|9|0|603,994|831,780|150,540|
|50201080010050|4.20.10.10.080.010.50.000|Acquisto farmaci file F da Istituti penitenziari (anche per il tramite di ASST/Fondazioni pubbliche)|€|280555|280555|326|0|0|0|0|0|0|0|0|0|0|0|0|0|0|0|0|0|0|0|0|0|0|0|0|0|0|0|0|280,555|0|0|0|0|0|0|0|0|0|0|
|50201080030010|4.20.10.10.080.030.10.000|Acquisto farmaci "Doppio canale" (ex Nota CUF 37 più ossigeno) da strutture pubbliche ubicate nel proprio territorio (rimborso farmaco più servizio): ASST/Fondazioni pubbliche|€|41764846|41764846|326|0|0|0|0|0|0|0|0|0|0|0|0|0|0|0|0|0|0|0|0|0|0|0|0|0|0|0|0|31,055,538|5,804,980|4,904,328|0|0|0|0|0|0|0|0|
|50201080030030|4.20.10.10.080.030.30.000|Acquisto farmaci "Doppio canale" (ex Nota CUF 37 più ossigeno) da strutture pubbliche ubicate in altre province (rimborso farmaco più servizio): ATS/ASST/Fondazioni pubbliche|€|1430562|1430562|326|0|0|0|0|0|0|0|0|61,776|204,997|44,089|275|707|0|12,335|746|1,692|449|36,709|0|183|38,654|9,494|27,454|0|268,285|3,184|15,302|0|0|0|122,007|45,364|17,091|3,010|0|22,847|145,447|44,880|
|50201080050010|4.20.10.10.080.050.10.000|Acquisto farmaci "Primo Ciclo" da strutture pubbliche ubicate nel proprio territorio: ASST/Fondazioni pubbliche|€|82164|82164|326|0|0|0|0|0|0|0|0|0|0|0|0|0|0|0|0|0|0|0|0|0|0|0|0|0|0|0|0|35,661|26,590|19,913|0|0|0|0|0|0|0|0|
|50201080050030|4.20.10.10.080.050.30.000|Acquisto farmaci "Primo Ciclo" da strutture pubbliche ubicate in altre province della Regione: ASST/Fondazioni pubbliche|€|7814|7814|326|0|0|0|0|0|0|0|0|367|0|0|0|0|20|0|0|0|0|0|0|13|1,203|0|34|0|4,698|385|421|0|0|0|90|155|120|33|0|275|0|0|
|50201090020010|4.20.10.10.090.040.00.000|Acquisto di prestazioni termali da strutture pubbliche ubicate nel proprio territorio: ASST/Fondazioni pubbliche|€|0|0|326|0|0|0|0|0|0|0|0|0|0|0|0|0|0|0|0|0|0|0|0|0|0|0|0|0|0|0|0|0|0|0|0|0|0|0|0|0|0|0|
|50201090020020|4.20.10.10.090.050.00.000|Acquisto di prestazioni termali da strutture pubbliche da strutture pubbliche ubicate in altre province della Regione: ATS/ASST/Fondazioni pubbliche|€|0|0|326|0|0|0|0|0|0|0|0|0|0|0|0|0|0|0|0|0|0|0|0|0|0|0|0|0|0|0|0|0|0|0|0|0|0|0|0|0|0|0|
|50201100030000|4.20.10.10.100.010.30.000|Acquisto di prestazioni trasporto sanitari da strutture pubbliche ubicate nel proprio territorio: ASST/Fondazioni pubbliche|€|0|0|326|0|0|0|0|0|0|0|0|0|0|0|0|0|0|0|0|0|0|0|0|0|0|0|0|0|0|0|0|0|0|0|0|0|0|0|0|0|0|0|
|50201100040000|4.20.10.10.100.010.40.000|Acquisto di prestazioni trasporto sanitari da strutture pubbliche da strutture pubbliche ubicate in altre province della Regione: ATS/ASST/Fondazioni pubbliche|€|0|0|326|0|0|0|0|0|0|0|0|0|0|0|0|0|0|0|0|0|0|0|0|0|0|0|0|0|0|0|0|0|0|0|0|0|0|0|0|0|0|0|
|50201110040050|4.20.10.10.110.010.40.050|Acquisto di voucher sociosanitari da ATS/ASST/Fondazioni della Regione|€|0|0|326|0|0|0|0|0|0|0|0|0|0|0|0|0|0|0|0|0|0|0|0|0|0|0|0|0|0|0|0|0|0|0|0|0|0|0|0|0|0|0|
|50201110050010|4.20.10.10.110.010.80.010|Altri acquisti di prestazioni di servizi socio sanitari da ATS/ASST/Fondazioni della Regione|€|0|0|326|0|0|0|0|0|0|0|0|0|0|0|0|0|0|0|0|0|0|0|0|0|0|0|0|0|0|0|0|0|0|0|0|0|0|0|0|0|0|0|
|50201110050030|4.20.10.10.110.010.80.110|Altri acquisti di prestazioni di servizi socio assistenziali da ATS/ASST/Fondazioni della Regione|€|0|0|326|0|0|0|0|0|0|0|0|0|0|0|0|0|0|0|0|0|0|0|0|0|0|0|0|0|0|0|0|0|0|0|0|0|0|0|0|0|0|0|
|50201110010100|4.20.10.10.110.010.10.120|Acquisto di prestazioni di Cure Palliative Domiciliari vs ATS di appartenza (gestiti da ASST)|€|474973|474973|326|0|0|0|0|0|0|0|0|0|0|0|0|0|0|0|0|0|0|0|0|0|0|0|0|0|0|0|0|471,653|0|3,320|0|0|0|0|0|0|0|0|
|50201110010120|4.20.10.10.110.010.10.140|Acquisto di prestazioni di Cure Palliative Residenziali verso ATS di appartenenza (gestite da ASST)|€|1345610|1345610|326|0|0|0|0|0|0|0|0|0|0|0|0|0|0|0|0|0|0|0|0|0|0|0|0|0|0|0|0|0|495,570|850,040|0|0|0|0|0|0|0|0|
|50201110020100|4.20.10.10.110.010.20.120|Acquisto di prestazioni di Cure Palliative Domiciliari verso Altre ATS (gestite da ASST)|€|4283|4283|326|0|0|0|0|0|0|0|0|0|0|0|0|871|0|529|0|0|0|0|0|0|1,673|0|0|0|0|0|0|0|0|0|0|0|1,210|0|0|0|0|0|
|50201110020120|4.20.10.10.110.010.20.140|Acquisto di prestazioni di Cure Palliative Residenziali verso Altre ATS della Regione (gestite da ASST)|€|28758|28758|326|0|0|0|0|0|0|0|0|0|0|0|0|0|0|0|0|0|0|0|0|0|14,874|0|0|0|0|0|0|0|0|0|9,814|2,245|0|0|0|1,825|0|0|
|50201110050040|4.20.10.10.110.010.80.120|(Altri costi per prestazioni di servizi socio assistenziali da pubblico)|€|0|0|326|0|0|0|0|0|0|0|0|0|0|0|0|0|0|0|0|0|0|0|0|0|0|0|0|0|0|0|0|0|0|0|0|0|0|0|0|0|0|0|
|50201110070100|4.20.10.10.110.020.20.120|Acquisto di prestazioni socio sanitarie integrate da RSA gestite da ASST (ATS/ASST/Fondazioni della Regione|€|0|0|326|0|0|0|0|0|0|0|0|0|0|0|0|0|0|0|0|0|0|0|0|0|0|0|0|0|0|0|0|0|0|0|0|0|0|0|0|0|0|0|
|50201110070110|4.20.10.10.110.020.20.130|Acquisto di prestazioni socio sanitarie integrate da CDI gestiti da ASST (ATS/ASST/Fondazioni della Regione)|€|0|0|326|0|0|0|0|0|0|0|0|0|0|0|0|0|0|0|0|0|0|0|0|0|0|0|0|0|0|0|0|0|0|0|0|0|0|0|0|0|0|0|
|50201110070120|4.20.10.10.110.020.20.140|Acquisto di prestazioni socio sanitarie integrate da RSD gestite da ASST (ATS/ASST/Fondazioni della Regione|€|1206548|1206548|326|0|0|0|0|0|0|0|0|0|0|0|0|0|0|0|0|0|0|0|0|0|0|0|0|0|0|0|0|1,206,548|0|0|0|0|0|0|0|0|0|0|
|50201110070130|4.20.10.10.110.020.20.150|Acquisto di prestazioni socio sanitarie integrate da CDD gestiti da ASST (ATS/ASST/Fondazioni della Regione|€|0|0|326|0|0|0|0|0|0|0|0|0|0|0|0|0|0|0|0|0|0|0|0|0|0|0|0|0|0|0|0|0|0|0|0|0|0|0|0|0|0|0|
|50201110070140|4.20.10.10.110.020.20.160|Acquisto di prestazioni socio sanitarie integrate da hospice gestiti da ASST (ATS/ASST/Fondazioni della Regione)|€|0|0|326|0|0|0|0|0|0|0|0|0|0|0|0|0|0|0|0|0|0|0|0|0|0|0|0|0|0|0|0|0|0|0|0|0|0|0|0|0|0|0|
|50201110070150|4.20.10.10.110.020.20.161|Acquisto di prestazioni di Assistenza domiciliare integrata ADI) gestiti da ASST verso ATS di appartenenza|€|3148968|3148968|326|0|0|0|0|0|0|0|0|0|0|0|0|0|0|0|0|0|0|0|0|0|0|0|0|0|0|0|0|1,385,716|896,618|866,634|0|0|0|0|0|0|0|0|
|50201110070160|4.20.10.10.110.020.20.162|Acquisto di prestazioni di Assistenza domiciliare integrata ADI) gestiti da ASST verso altre ATS della Regione|€|655|655|326|0|0|0|0|0|0|0|0|0|0|0|0|0|0|0|0|0|0|0|0|0|0|0|0|0|0|0|0|0|0|0|0|655|0|0|0|0|0|0|
|50201110070170|4.20.10.10.110.020.20.163|Acquisto di Altre prestazioni sanitarie e sociosanitarie a rilevanza sanitaria UCP Domiciliare) da ASST verso ATS di appartenenza|€|0|0|326|0|0|0|0|0|0|0|0|0|0|0|0|0|0|0|0|0|0|0|0|0|0|0|0|0|0|0|0|0|0|0|0|0|0|0|0|0|0|0|
|50201110070180|4.20.10.10.110.020.20.164|Acquisto di Altre prestazioni sanitarie e sociosanitarie a rilevanza sanitaria (UCP Domiciliare) da ASST verso altre ATS della Regione|€|0|0|326|0|0|0|0|0|0|0|0|0|0|0|0|0|0|0|0|0|0|0|0|0|0|0|0|0|0|0|0|0|0|0|0|0|0|0|0|0|0|0|
|50201120050000|4.20.10.10.120.025.00.000|Servizi di consulenza sanitaria in area pagamento (art. 55 c.1 lett. c) d) ed ex art. 57-58 CCNL) - attività v/ATS-ASST-Fondazioni della Regione|€|0|0|326|0|0|0|0|0|0|0|0|0|0|0|0|0|0|0|0|0|0|0|0|0|0|0|0|0|0|0|0|0|0|0|0|0|0|0|0|0|0|0|
|50201120070000|4.20.10.10.120.035.00.000|Servizi di consulenza sanitaria in area pagamento (art. 55 c.2 CCNL) v/ATS-ASST-Fondazioni della Regione|€|0|0|326|0|0|0|0|0|0|0|0|0|0|0|0|0|0|0|0|0|0|0|0|0|0|0|0|0|0|0|0|0|0|0|0|0|0|0|0|0|0|0|
|50201120080000|4.20.10.10.120.040.00.000|Costi per prestazioni sanitarie intramoenia - Altro verso ATS-ASST-Fondazioni della Regione|€|0|0|326|0|0|0|0|0|0|0|0|0|0|0|0|0|0|0|0|0|0|0|0|0|0|0|0|0|0|0|0|0|0|0|0|0|0|0|0|0|0|0|
|50201130010060|4.20.10.10.130.010.35.000|Altre Contribuzioni Passive e sussidi verso altre ATS/ASST/Fondazioni della Regione|€|187796|187796|326|0|0|0|0|0|0|0|0|0|0|0|0|0|0|0|0|0|0|0|0|0|0|0|0|0|0|0|0|61,089|78,282|48,425|0|0|0|0|0|0|0|0|
|50201140010010|4.20.10.10.140.010.10.000|Consulenze sanitarie da ATS/ASST/Fondazioni della Regione|€|0|0|326|0|0|0|0|0|0|0|0|0|0|0|0|0|0|0|0|0|0|0|0|0|0|0|0|0|0|0|0|0|0|0|0|0|0|0|0|0|0|0|
|50201140010020|4.20.10.10.140.010.15.000|Consulenze socio-sanitarie da ATS/ASST/Fondazioni della Regione|€|0|0|326|0|0|0|0|0|0|0|0|0|0|0|0|0|0|0|0|0|0|0|0|0|0|0|0|0|0|0|0|0|0|0|0|0|0|0|0|0|0|0|
|50201140010030|4.20.10.10.140.010.20.000|Consulenze scientifiche da ATS/ASST/Fondazioni della Regione|€|0|0|326|0|0|0|0|0|0|0|0|0|0|0|0|0|0|0|0|0|0|0|0|0|0|0|0|0|0|0|0|0|0|0|0|0|0|0|0|0|0|0|
|50201140030010|4.20.10.10.140.030.10.000|Rimborso degli oneri stipendiali del personale sanitario che presta servizio in azienda in posizione di comando in ATS/ASST/Fondazioni della Regione|€|17930|17930|326|0|0|0|0|0|0|0|0|0|0|0|0|0|0|0|0|0|0|0|0|0|0|0|0|0|0|0|0|0|0|17,930|0|0|0|0|0|0|0|0|
|50201150010010|4.20.10.10.150.010.10.000|Altre prestazioni per servizi sanitari da ATS/ASST/Fondazioni della Regione|€|2020237|2020237|326|1,679|117|0|15|1,251|0|348|0|6,516|0|0|0|0|0|0|0|0|362|0|0|0|3,499|0|362|0|4,696|0|181|1,570,592|253,923|105,092|20,856|25,636|0|0|0|3,088|0|8,716|
|50201150010020|4.20.10.10.150.010.15.000|Altre prestazioni per servizi socio sanitari da ATS/ASST/Fondazioni della Regione|€|0|0|326|0|0|0|0|0|0|0|0|0|0|0|0|0|0|0|0|0|0|0|0|0|0|0|0|0|0|0|0|0|0|0|0|0|0|0|0|0|0|0|
|50201150010041|4.20.10.10.150.010.21.000|(Costi per tamponi v/ATS/ASST/IRCCS)|€|7374362|7374362|326|0|0|0|0|0|0|0|0|6,491|1,368|5,480|529|383|537|2,125|1,804|553|975|437|1,282|1,240|7,387|1,260|3,263|1,196|14,914|9,764|10,566|4,335,660|1,349,829|1,520,461|42,050|37,156|2,570|443|0|1,419|2,373|6,092|
|50201150010042|4.20.10.10.150.010.22.000|(Costi per vaccinazioni v/ASST/IRCCS del territorio)|€|2702034|2702034|326|0|0|0|0|0|0|0|0|0|0|0|0|0|0|0|0|0|0|0|0|0|0|0|0|0|0|0|0|1,323,084|659,616|719,334|0|0|0|0|0|0|0|0|
|50201150010043|4.20.10.10.150.010.23.000|Altre prestazioni per Nuove Reti Sanitarie da ATS/ASST/Fondazioni della Regione|€|9360|9360|326|0|0|0|0|0|0|0|0|0|0|0|0|0|0|0|0|0|0|0|0|0|0|0|0|0|0|0|0|9,360|0|0|0|0|0|0|0|0|0|0|
|50201150010044|4.20.10.10.150.010.24.000|Altre prestazioni per subacuti da ATS/ASST/Fondazioni della Regione|€|2983392|2983392|326|0|0|0|0|0|0|0|0|0|0|0|0|0|0|1,140|0|107|0|0|0|0|24,320|0|0|0|1,133|4,610|24,820|1,119,973|255,326|1,530,140|0|12,920|7,953|950|0|0|0|0|
|50201150030040|4.20.10.10.150.900.10.400|Ricoveri Costi - Mobilità passiva internazionale rilevata dalle ATS verso le ASST/IRCCS della Regione|€|0|0|326|0|0|0|0|0|0|0|0|0|0|0|0|0|0|0|0|0|0|0|0|0|0|0|0|0|0|0|0|0|0|0|0|0|0|0|0|0|0|0|
|50201150030050|4.20.10.10.150.900.10.500|Ambulatoriale Costi - Mobilità passiva internazionale rilevata dalle ATS verso le ASST/IRCCS della Regione|€|0|0|326|0|0|0|0|0|0|0|0|0|0|0|0|0|0|0|0|0|0|0|0|0|0|0|0|0|0|0|0|0|0|0|0|0|0|0|0|0|0|0|
|50201150030060|4.20.10.10.150.900.10.600|Altre prestazioni sanitarie Costi - Mobilità passiva internazionale rilevata dalle ATS verso le ASST/IRCCS della Regione|€|0|0|326|0|0|0|0|0|0|0|0|0|0|0|0|0|0|0|0|0|0|0|0|0|0|0|0|0|0|0|0|0|0|0|0|0|0|0|0|0|0|0|
|50202010100010|4.20.10.20.010.040.10.000|Acquisto di altri servizi non sanitari da ATS/ASST/Fondazioni della Regione|€|223797|223797|326|2,400|0|0|0|0|0|0|0|0|0|0|0|0|0|0|0|0|0|0|0|0|0|0|0|0|0|0|0|30,049|0|191,348|0|0|0|0|0|0|0|0|
|50202020010010|4.20.10.20.020.010.10.010|Consulenze non sanitarie da ATS/ASST/Fondazioni della Regione|€|0|0|326|0|0|0|0|0|0|0|0|0|0|0|0|0|0|0|0|0|0|0|0|0|0|0|0|0|0|0|0|0|0|0|0|0|0|0|0|0|0|0|
|50202020040010|4.20.10.20.020.030.10.000|Rimborso degli oneri stipendiali del personale non sanitario che presta servizio in azienda in posizione di comando in ATS/ASST/Fondazioni della Regione|€|0|0|326|0|0|0|0|0|0|0|0|0|0|0|0|0|0|0|0|0|0|0|0|0|0|0|0|0|0|0|0|0|0|0|0|0|0|0|0|0|0|0|
|50202030020000|4.20.10.20.030.020.00.000|Formazione esternalizzata da ATS/ASST/Fondazioni della Regione|€|200|200|326|200|0|0|0|0|0|0|0|0|0|0|0|0|0|0|0|0|0|0|0|0|0|0|0|0|0|0|0|0|0|0|0|0|0|0|0|0|0|0|
| | |**B.3) Manutenzione e riparazione (ordinaria esternalizzata)**| | | | | | | | | | | | | | | | | | | | | | | | | | | | | | | | | | | | | | | | | | | | |
|50380000000000|4.20.15.90.000.000.00.000|Manutenzioni e riparazioni da ATS/ASST/Fondazioni della Regione|€|0|0|326|0|0|0|0|0|0|0|0|0|0|0|0|0|0|0|0|0|0|0|0|0|0|0|0|0|0|0|0|0|0|0|0|0|0|0|0|0|0|0|
| | |**B.4) Godimento di beni di terzi**| | | | | | | | | | | | | | | | | | | | | | | | | | | | | | | | | | | | | | | | | | | | |
|50450010000000|4.20.20.80.010.000.00.000|Locazioni e noleggi da ATS/ASST/Fondazioni della Regione|€|0|0|326|0|0|0|0|0|0|0|0|0|0|0|0|0|0|0|0|0|0|0|0|0|0|0|0|0|0|0|0|0|0|0|0|0|0|0|0|0|0|0|
| | |**B.9 Oneri diversi di gestione**| | | | | | | | | | | | | | | | | | | | | | | | | | | | | | | | | | | | | | | | | | | | |
|50940020000000|4.20.30.40.012.000.00.000|Indennità, rimborso spese e oneri sociali per il direttore generale, direttore|€|48713|48713|326|0|0|0|0|0|0|0|0|0|0|0|0|0|0|0|0|0|0|0|0|0|0|0|0|0|48,713|0|0|0|0|0|0|0|0|0|0|0|0|0|
|50940040000000|4.20.30.40.022.000.00.000|Indennità, rimborso spese e oneri sociali per il direttore scientifico a carico del|€|0|0|326|0|0|0|0|0|0|0|0|0|0|0|0|0|0|0|0|0|0|0|0|0|0|0|0|0|0|0|0|0|0|0|0|0|0|0|0|0|0|0|
|50940060000000|4.20.30.40.032.000.00.000|Indennità, rimborso spese e oneri sociali per il direttore sociale a carico del|€|0|0|326|0|0|0|0|0|0|0|0|0|0|0|0|0|0|0|0|0|0|0|0|0|0|0|0|0|0|0|0|0|0|0|0|0|0|0|0|0|0|0|
|50950020000000|4.20.30.50.020.000.00.000|Sanzioni verso ATS della Regione|€|0|0|326|0|0|0|0|0|0|0|0|0|0|0|0|0|0|0|0|0|0|0|0|0|0|0|0|0|0|0|0|0|0|0|0|0|0|0|0|0|0|0|
|50960020000000|4.20.30.90.095.000.00.000|Altri oneri diversi di gestione da ATS/ASST/IRCCS della Regione|€|0|0|326|0|0|0|0|0|0|0|0|0|0|0|0|0|0|0|0|0|0|0|0|0|0|0|0|0|0|0|0|0|0|0|0|0|0|0|0|0|0|0|
| | |**C.1 Interessi attivi**| | | | | | | | | | | | | | | | | | | | | | | | | | | | | | | | | | | | | | | | | | | | |
|61050010000000|5.10.10.30.090.000.00.000|Interessi attivi verso ATS-ASST-Fondazioni della Regione|€|0|0|326|0|0|0|0|0|0|0|0|0|0|0|0|0|0|0|0|0|0|0|0|0|0|0|0|0|0|0|0|0|0|0|0|0|0|0|0|0|0|0|
| | |**C.3 Interessi passivi**| | | | | | | | | | | | | | | | | | | | | | | | | | | | | | | | | | | | | | | | | | | | |
|63030050000000|5.20.10.30.080.000.00.000|Interessi passivi verso ATS-ASST-Fondazioni della Regione|€|0|0|326|0|0|0|0|0|0|0|0|0|0|0|0|0|0|0|0|0|0|0|0|0|0|0|0|0|0|0|0|0|0|0|0|0|0|0|0|0|0|0|
| | |**E.1) Proventi Straordinari**| | | | | | | | | | | | | | | | | | | | | | | | | | | | | | | | | | | | | | | | | | | | |
|81010030010010|7.10.30.10.100.000.00.000|Sopravvenienze attive verso ATS/ASST/Fondazioni della Regione|€|108814|108814|326|0|0|0|0|0|0|2,576|615|0|0|0|0|0|0|0|0|0|0|0|0|0|0|0|0|0|0|0|0|55,821|20,719|29,083|0|0|0|0|0|0|0|0|
|81010030010020|7.10.30.10.200.000.00.000|Insussistenze attive verso ATS/ASST/Fondazioni della Regione|€|0|0|326|0|0|0|0|0|0|0|0|0|0|0|0|0|0|0|0|0|0|0|0|0|0|0|0|0|0|0|0|0|0|0|0|0|0|0|0|0|0|0|
|82010030010010|7.20.40.10.100.000.00.000|Sopravvenienze passive verso ATS/ASST/Fondazioni della Regione relative alla mobilità intraregionale|€|0|0|326|0|0|0|0|0|0|0|0|0|0|0|0|0|0|0|0|0|0|0|0|0|0|0|0|0|0|0|0|0|0|0|0|0|0|0|0|0|0|0|
| | |**E.2) Oneri Straordinari**| | | | | | | | | | | | | | | | | | | | | | | | | | | | | | | | | | | | | | | | | | | | |
|82010030010020|7.20.40.10.200.000.00.000|Insussistenze passive verso ATS/ASST/Fondazioni della Regione relative alla mobilità intraregionale|€|0|0|326|0|0|0|0|0|0|0|0|0|0|0|0|0|0|0|0|0|0|0|0|0|0|0|0|0|0|0|0|0|0|0|0|0|0|0|0|0|0|0|
|82010040010010|7.20.40.15.100.000.00.000|Altre sopravvenienze passive verso ATS/ASST/Fondazioni della Regione|€|1500|1500|326|0|0|0|0|0|0|0|0|0|1,500|0|0|0|0|0|0|0|0|0|0|0|0|0|0|0|0|0|0|0|0|0|0|0|0|0|0|0|0|0|
|82010040010020|7.20.40.15.200.000.00.000|Insussistenze passive verso ATS/ASST/Fondazioni della Regione|€|101355|101355|326|0|0|0|0|0|0|0|0|0|0|0|0|0|0|0|0|0|0|0|0|0|0|0|0|0|0|0|0|33,648|30,108|37,599|0|0|0|0|0|0|0|0|

| Dettaglio nota integrativa di: ATS DI BRESCIA - Consuntivo 2022 | | IRCCS OSPEDALE POLICLINICO DI MILANO | AZIENDA REGIONALE EMERGENZA URGENZA (AREU) | AGENZIA DEI CONTROLLI |
|---|---|---|---|---|
| *(Valori in Euro)* | | 925 | 993 | 992 |
| **A.1. Contributi in conto esercizio.** | | | | |
| Contributi vincolati da ATS/ASST/Fondazioni della Regione (extra fondo) | € | 0 | 0 | 0 |
| Altri contributi da ATS/ASST/Fondazioni della Regione (extra fondo) | € | 0 | 0 | 0 |
| **A.2. Proventi e ricavi diversi.** | | | | |
| Ricavi per prestazioni drg per la ATS di appartenza | € | 0 | 0 | 0 |
| Ricavi per prestazioni drg per altre ATS lombarde | € | 0 | 0 | 0 |
| (ricavi per prestazioni drg relativo agli stranieri - codice onere - 9) | € | 0 | 0 | 0 |
| Ricavi per prestazioni attivita' ambulatoriale per la ATS di appartenenza) - escluso PS non seguito ricovero | € | 0 | 0 | 0 |
| Ricavi per prestazioni di pronto soccorso non seguite da ricovero per la ATS di appartenenza | € | 0 | 0 | 0 |
| Ricavi per prestazioni attivita' ambulatoriale per altre ATS lombarde) - escluso PS non seguito ricovero | € | 0 | 0 | 0 |
| Ricavi per prestazioni di pronto soccorso non seguite da ricovero per altre ATS lombarde | € | 0 | 0 | 0 |
| (ricavi per prestazioni attivita' ambulatoriale per stranieri - codice onere - 9) | € | 0 | 0 | 0 |
| (ricavi per prestazioni attivita' ambulatoriale per carcerati) | € | 0 | 0 | 0 |
| Ricavi per prestazioni di "screening" ATS di appartenenza | € | 0 | 0 | 0 |
| Ricavi per prestazioni di "screening" altre ATS della Regione | € | 0 | 0 | 0 |
| Ricavi per prestazioni di "screening" per stranieri | € | 0 | 0 | 0 |
| Ricavi per Neuro-psichiatria Infantile (Uonpia) per la ATS di appartenenza | € | 0 | 0 | 0 |
| (ricavi per attività progettuali di Neuro-psichiatria Infantile da pubblico) | € | 0 | 0 | 0 |
| Ricavi per Neuro-psichiatria Infantile (Uonpia) per altre ATS lombarde | € | 0 | 0 | 0 |
| Ricavi per Neuro-psichiatria Infantile (Uonpia) per stranieri - codice onere - 9 | € | 0 | 0 | 0 |
| Ricavi per attivita' di psichiatria (circ. 46/san) per la ATS di appartenenza | € | 0 | 0 | 0 |
| Ricavi per attivita' di psichiatria (circ. 46/san) per altre ATS lombarde | € | 0 | 0 | 0 |
| (ricavi per attività progettuali di psichiatria da pubblico) | € | 0 | 0 | 0 |
| Ricavi per attivita' di psichiatria (circ. 46/san) stranieri | € | 0 | 0 | 0 |
| Ricavi per farmaci File F (escluso HCV) per la ATS di appartenenza | € | 0 | 0 | 0 |
| Ricavi per farmaci HCV per la ATS di appartenenza | € | 0 | 0 | 0 |
| Ricavi per farmaci File F (escluso HCV) per altre ATS lombarde | € | 0 | 0 | 0 |
| Ricavi per farmaci HCV per altre ATS lombarde | € | 0 | 0 | 0 |
| (ricavi per i farmaci File F (escluso HCV) per stranieri) | € | 0 | 0 | 0 |
| (ricavi per i farmaci HCV per stranieri) | € | 0 | 0 | 0 |
| Ricavi per i farmaci File F (escluso HCV) per carcerati (per conto Istituti penitenziari) | € | 0 | 0 | 0 |
| Ricavi per i farmaci HCV per carcerati (per conto Istituti penitenziari) | € | 0 | 0 | 0 |
| Ricavi per farmaci erogati in "Doppio Canale" per ATS di appartenenza | € | 0 | 0 | 0 |
| Ricavi per farmaci erogati in "Doppio Canale" per altre ATS lombarde | € | 0 | 0 | 0 |
| (ricavi per farmaci erogati in "Doppio Canale" per stranieri) | € | 0 | 0 | 0 |
| Ricavi per farmaci erogati in "Primo ciclo" per ATS di appartenenza | € | 0 | 0 | 0 |
| Ricavi per farmaci erogati in "Primo ciclo" per altre ATS lombarde | € | 0 | 0 | 0 |
| (ricavi per farmaci erogati in "Primo ciclo" per stranieri) | € | 0 | 0 | 0 |
| Prestazioni di servizi MMG, PLS, Continuità assistenziale per ATS di appartenenza | € | 0 | 0 | 0 |
| Prestazioni di servizi MMG, PLS, Continuità assistenziale per altre ATS lombarde | € | 0 | 0 | 0 |
| Prestazioni servizi farmaceutica convenzionata per ATS di appartenenza | € | 0 | 0 | 0 |
| Prestazioni servizi farmaceutica convenzionata per altre ATS lombarde | € | 0 | 0 | 0 |
| Prestazioni termali per ATS di appartenenza | € | 0 | 0 | 0 |
| Prestazioni termali per altre ATS lombarde | € | 0 | 0 | 0 |
| Prestazioni di trasporto ambulanze ed elisoccorso per ATS di appartenenza | € | 0 | 0 | 0 |
| Prestazioni di assistenza integrativa per ATS di appartenenza | € | 0 | 0 | 0 |
| Prestazioni di assistenza integrativa per altre ATS lombarde | € | 0 | 0 | 0 |
| Prestazioni di assistenza protesica per ATS di appartenenza | € | 0 | 0 | 0 |
| Prestazioni di assistenza protesica per altre ATS lombarde | € | 0 | 0 | 0 |
| Prestazioni di assistenza riabilitativa extraospedaliera per ATS di appartenenza | € | 0 | 0 | 0 |
| Prestazioni di assistenza riabilitativa extraospedaliera per altre ATS lombarde | € | 0 | 0 | 0 |
| Ricavi per cessioni di emocomponenti e cellule staminali di produzione regionale VS ATS, ASST, IRCCS della Regione | € | 0 | 0 | 0 |
| Ricavi per cessioni di emocomponenti e cellule staminali NON di produzione regionale VS ATS, ASST, IRCCS della Regione | € | 0 | 0 | 0 |
| Prestazioni assistenza domiciliare integrata (ADI) per ATS di appartenenza | € | 0 | 0 | 0 |
| Prestazioni assistenza domiciliare integrata (ADI) per altre ATS lombarde | € | 0 | 0 | 0 |
| Altre prestazioni sanitarie v/ATS di appartenenza | € | 0 | 0 | 0 |
| Subacuti v/ATS di appartenenza | € | 0 | 0 | 0 |
| Nuove Reti Sanitarie v/ATS di appartenenza | € | 0 | 0 | 0 |
| Altre prestazioni sanitarie verso altre ATS/ASST/Fondazioni lombardi | € | 0 | 0 | 0 |
| Ricavi per prestazioni di cure palliative domiciliari per ATS di appartenenza | € | 0 | 0 | 0 |
| Ricavi per prestazioni di cure palliative domiciliari per altre ATS lombarde | € | 0 | 0 | 0 |
| Ricavi per prestazioni di cure palliative residenziali per ATS di appartenenza | € | 0 | 0 | 0 |
| Ricavi per prestazioni di cure palliative residenziali per altre ATS lombarde | € | 0 | 0 | 0 |
| Subacuti v/altre ATS/ASST/IRCCS | € | 0 | 0 | 0 |
| Nuove Reti Sanitarie v/altre ATS/ASST/IRCCS | € | 0 | 0 | 0 |
| Altre prestazioni socio sanitarie v/ ATS di appartenenza | € | 0 | 0 | 0 |
| Ricavi per Voucher socio-sanitari ATS della Regione | € | 0 | 0 | 0 |
| Altre prestazioni socio sanitarie verso altre ATS/ASST/Fondazioni lombardi | € | 0 | 0 | 0 |
| Ricavi per consulenza sanitaria per ATS di appartenenza | € | 0 | 0 | 0 |
| Ricavi per consulenza sanitaria v/altre ATS-ASST-Fondazioni della Regione | € | 0 | 0 | 0 |
| Ricavi per servizi di consulenza sanitaria in area pagamento (art. 55 c.1 lett. c) d) ed ex art. 57-58 CCNL) verso ATS-ASST-Fondazioni della Regione | € | 0 | 0 | 0 |
| Ricavi per prestazioni sanitarie intramoenia - Altro verso ATS-ASST-Fondazioni della Regione | € | 0 | 0 | 0 |
| Ricavi di ATS per attività di prevenzione, salute ambiente di lavoro, igiene pubblica ed ambientale verso ATS/ASST/Fondazioni della Regione | € | 0 | 0 | 0 |
| Ricavi di ATS per sanzioni amministrative art. 12-bis, L.R. 31/1997 ATS/ASST/Fondazioni della Regione | € | 0 | 0 | 0 |
| (Ricavi per Tamponi v/altre ATS-ASST-Fondazioni della Regione) | € | 0 | 0 | 0 |
| (Ricavi per tamponi v/ATS di appartenenza) | € | 0 | 0 | 0 |
| (Ricavi per vaccinazioni v/ATS di appartenenza) | € | 0 | 0 | 0 |
| Ricavi per formazione verso ATS/ASST/Fondazioni della Regione | € | 0 | 0 | 0 |
| Altri ricavi per prestazioni non sanitarie verso ATS/ASST/Fondazioni della Regione | € | 0 | 0 | 0 |
| Altri concorsi, recuperi e rimborsi da parte della Regione - GSA | € | 0 | 0 | 0 |
| Altri proventi diversi verso ATS/ASST/Fondazioni della Regione | € | 0 | 0 | 0 |
| **A.3) Concorsi, recuperi, rimborsi per attività tipiche.** | | | | |
| Rimborso personale comandato e convenzionato c/o ATS/ASST/Fondazioni della Regione | € | 49,500 | 0 | 0 |
| (Rimborsi per Cessione di farmaci ed emoderivati verso ATS/ASST/Fondazioni della Regione fuori dal circuito SCR) | € | 0 | 0 | 0 |
| (Rimborsi per Cessione di farmaci ed emoderivati verso ATS/ASST/Fondazioni della Regione nel circuito SCR) | € | 0 | 0 | 0 |
| (Rimborsi per Cessione di sangue ed emocomponenti verso ATS/ASST/Fondazioni della Regione nel circuito SRC) | € | 0 | 0 | 0 |
| (Rimborsi per Cessione di sangue ed emocomponenti verso ATS/ASST/Fondazioni della Regione fuori dal circuito SRC) | € | 0 | 0 | 0 |
| (Rimborsi per cessione di Staminali e tessuti ATS/ASST/Fondazioni della Regione) | € | 0 | 0 | 0 |
| Rimborso per acquisto altri beni da parte di ATS/ASST/Fondazioni della Regione | € | 0 | 0 | 0 |
| Altri concorsi, recuperi e rimborsi per attività tipiche da parte di ATS/ASST/Fondazioni della Regione | € | 0 | 0 | 0 |
| **B.1) Acquisti di beni** | | | | |
| Farmaceutici: Specialità Medicinali da ATS/ASST/Fondazioni della Regione | € | 0 | 0 | 0 |
| Farmaceutici: Specialità Medicinali (Doppio Canale ex Nota CUF 37) da ATS/ASST/Fondazioni della Regione | € | 0 | 0 | 0 |
| Farmaceutici: Ossigeno da ATS/ASST/Fondazioni della Regione | € | 0 | 0 | 0 |
| Farmaceutici: Ossigeno (Doppio Canale) da ATS/ASST/Fondazioni della Regione | € | 0 | 0 | 0 |
| (Emoderivati di produzione regionale da ATS/ASST/IRCCS/Fondazioni della Regione fuori circuito SRC) | € | 0 | 0 | 0 |
| (Emoderivati di produzione regionale da ATS/ASST/IRCCS/Fondazioni della Regione nel circuito SRC) | € | 0 | 0 | 0 |
| (Sangue ed emocomponenti da ATS/ASST/Fondazioni della Regione nel circuito SRC) | € | 0 | 0 | 0 |
| (Sangue ed emocomponenti da ATS/ASST/Fondazioni della Regione fuori dal circuito SRC) | € | 0 | 0 | 0 |
| (Staminali e tessuti da ATS/ASST/Fondazioni della Regione) | € | 0 | 0 | 0 |
| Altri beni e prodotti sanitari Prodotti farmaceutici ed emoderivati) da ATS/ASST/Fondazioni della Regione | € | 0 | 0 | 0 |
| Altri beni e prodotti sanitari Sangue ed emocomponenti) da ATS/ASST/Fondazioni della Regione | € | 0 | 0 | 0 |
| Altri beni e prodotti sanitari (Dispositivi Medici) da ATS/ASST/Fondazioni della Regione) | € | 0 | 0 | 0 |
| Altri beni e prodotti sanitari (Prodotti dietetici) da ATS/ASST/Fondazioni della Regione | € | 0 | 0 | 0 |
| Altri beni e prodotti sanitari (Materiali per la profilassi - vaccini) da ATS/ASST/Fondazioni della Regione | € | 0 | 0 | 0 |
| Altri beni e prodotti sanitari (Prodotti chimici) da ATS/ASST/Fondazioni della Regione | € | 0 | 0 | 0 |
| Altri beni e prodotti sanitari Materiali e prodotti per uso veterinario) da ATS/ASST/Fondazioni della Regione | € | 0 | 0 | 0 |
| Altri beni e prodotti sanitari Altri beni e prodotti sanitari) da ATS/ASST/Fondazioni della Regione | € | 0 | 0 | 0 |
| Altri beni non sanitari da ATS/ASST/Fondazioni della Regione | € | 0 | 0 | 0 |
| Assistenza per medicina di base convenzionata: da strutture pubbliche ubicate nel proprio territorio: ASST/Fondazioni pubbliche | € | 0 | 0 | 0 |
| Assistenza per medicina di base convenzionata: da strutture pubbliche ubicate in altre province della Regione: ATS/ASST/Fondazioni pubbliche | € | 0 | 0 | 0 |
| Acquisti di servizi sanitari per farmaceutica: da strutture pubbliche ubicate nel proprio territorio: ASST/Fondazioni pubbliche | € | 0 | 0 | 0 |
| Acquisti di servizi sanitari per farmaceutica: da strutture pubbliche ubicate in altre province della Regione: ATS/ASST/Fondazioni pubbliche | € | 0 | 0 | 0 |
| **B.2) Acquisti di servizi** | | | | |
| Acquisto di prestazioni ambulatoriali da strutture pubbliche ubicate nel proprio territorio: ASST/ATS/Fondazioni pubbliche) - escluso PS non seguito da ricovero | € | 0 | 0 | 0 |
| Acquisto di prestazioni di pronto soccorso non seguite da ricovero di strutture pubbliche ubicate nel proprio territorio: ASST/ATS/Fondazioni pubbliche | € | 0 | 0 | 0 |
| Acquisto di prestazioni ambulatoriali in strutture pubbliche ubicate in altre province della Lombardia: ASST/ATS/Fondazioni pubbliche - escluso PS non seguito da ricovero | € | 435,882 | 0 | 0 |
| acquisto di prestazioni di pronto soccorso non seguite da ricovero in strutture pubbliche ubicate in altre province della Lombardia: ASST/ATS/Fondazioni pubbliche | € | 0 | 0 | 0 |
| Prestazioni di "screening" in strutture pubbliche ubicate nel proprio territorio: ASST/ATS/Fondazioni pubbliche | € | 0 | 0 | 0 |
| Prestazioni di "screening" in strutture pubbliche ubicate in altre province della Lombardia: ASST/ATS/Fondazioni pubbliche | € | 62 | 0 | 0 |
| Acquisto di prestazioni di Neuro-psichiatria Infantile (Uonpia) in strutture pubbliche ubicate nel proprio territorio: ASST/ATS/Fondazioni pubbliche | € | 0 | 0 | 0 |
| Acquisto di prestazioni di Neuro-psichiatria Infantile (Uonpia) in strutture pubbliche ubicate in altre province della Lombardia: ASST/ATS/Fondazioni pubbliche | € | 0 | 0 | 0 |
| (acquisto prestazioni per progettualità di Neuro-psichiatria Infantile da pubblico) | € | 45,000 | 0 | 0 |
| Acquisti di servizi sanitari per assistenza riabilitativa da strutture pubbliche ubicate nel proprio territorio: ASST/Fondazioni pubbliche | € | 0 | 0 | 0 |
| Acquisti di servizi sanitari per assistenza riabilitativada strutture pubbliche ubicate in altre province della Regione: ATS/ASST/Fondazioni pubbliche | € | 0 | 0 | 0 |
| Acquisto di prestazioni relative all'Assistenza Integrativa da strutture pubbliche ubicate nel proprio territorio: ATS/ASST/Fondazioni pubbliche | € | 0 | 0 | 0 |
| Acquisto di prestazioni relative all'Assistenza Integrativa da strutture pubbliche ubicate in altre province della Regione: ATS/ASST/Fondazioni pubbliche | € | 0 | 0 | 0 |
| Acquisto di prestazioni relativa all'Assistenza Protesica da strutture pubbliche ubicate nel proprio territorio: ATS/ ASST/Fondazioni pubbliche | € | 0 | 0 | 0 |
| Acquisto di prestazioni relative all'Assistenza Protesica da strutture pubbliche ubicate in altre province della Regione: ATS/ASST/Fondazioni pubbliche | € | 0 | 0 | 0 |
| Acquisto di Drg da strutture pubbliche ubicate nel proprio territorio: ASST/Fondazioni pubbliche | € | 0 | 0 | 0 |
| Acquisto di Drg da strutture pubbliche ubicate in altre province della Lombardia: ATS/ASST/Fondazioni pubbliche | € | 1,157,067 | 0 | 0 |
| Acquisto di prestazioni di psichiatria in strutture pubbliche ubicate nel proprio territorio: ASST/Fondazioni pubbliche | € | 0 | 0 | 0 |
| Acquisto di prestazioni di psichiatria in strutture pubbliche ubicate in altre province lombarde: ATS/ASST/Fondazioni pubbliche | € | 1,257 | 0 | 0 |
| (acquisto prestazioni per progettualità psichiatria da pubblico) | € | 0 | 0 | 0 |
| Acquisto farmaci file F da struture pubbliche ubicate nel proprio territorio: ASST/Fondazioni pubbliche | € | 0 | 0 | 0 |
| Acquisto farmaci file F da strutture pubbliche ubicate in altre province della Regione: ATS/ASST/Fondazioni pubbliche | € | 1,171,549 | 0 | 0 |
| Acquisto farmaci file F da Istituti penitenziari (anche per il tramite di ASST/Fondazioni pubbliche) | € | 0 | 0 | 0 |
| Acquisto farmaci "Doppio canale" (ex Nota CUF 37 più ossigeno) da strutture pubbliche ubicate nel proprio territorio (rimborso farmaco più servizio): ASST/Fondazioni pubbliche | € | 0 | 0 | 0 |
| Acquisto farmaci "Doppio canale" (ex Nota CUF 37 più ossigeno) da strutture pubbliche ubicate in altre province (rimborso farmaco più servizio): ATS/ASST/Fondazioni pubbliche | € | 303,585 | 0 | 0 |
| Acquisto farmaci "Primo Ciclo" da strutture pubbliche ubicate nel proprio territorio: ASST/Fondazioni pubbliche | € | 0 | 0 | 0 |
| Acquisto farmaci "Primo Ciclo" da strutture pubbliche ubicate in altre province della Regione: ASST/Fondazioni pubbliche | € | 0 | 0 | 0 |
| Acquisto di prestazioni termali da strutture pubbliche ubicate nel proprio territorio: ASST/Fondazioni pubbliche | € | 0 | 0 | 0 |
| Acquisto di prestazioni termali da strutture pubbliche da strutture pubbliche ubicate in altre province della Regione: ATS/ASST/Fondazioni pubbliche | € | 0 | 0 | 0 |
| Acquisto di prestazioni trasporto sanitari da strutture pubbliche ubicate nel proprio territorio: ASST/Fondazioni pubbliche | € | 0 | 0 | 0 |
| Acquisto di prestazioni trasporto sanitari da strutture pubbliche da strutture pubbliche ubicate in altre province della Regione: ATS/ASST/Fondazioni pubbliche | € | 0 | 0 | 0 |
| Acquisto di voucher sociosanitari da ATS/ASST/Fondazioni della Regione | € | 0 | 0 | 0 |
| Altri acquisti di prestazioni di servizi socio sanitari da ATS/ASST/Fondazioni della Regione | € | 0 | 0 | 0 |
| Altri acquisti di prestazioni di servizi socio assistenziali da ATS/ASST/Fondazioni della Regione | € | 0 | 0 | 0 |
| Acquisto di prestazioni di Cure Palliative Domiciliari vs ATS di appartenza (gestiti da ASST) | € | 0 | 0 | 0 |
| Acquisto di prestazioni di Cure Palliative Residenziali verso ATS di appartenenza (gestite da ASST) | € | 0 | 0 | 0 |
| Acquisto di prestazioni di Cure Palliative Domiciliari verso Altre ATS (gestite da ASST) | € | 0 | 0 | 0 |
| Acquisto di prestazioni di Cure Palliative Residenziali verso Altre ATS della Regione (gestite da ASST) | € | 0 | 0 | 0 |
| (Altri costi per prestazioni di servizi socio assistenziali da pubblico) | € | 0 | 0 | 0 |
| Acquisto di prestazioni socio sanitarie integrate da RSA gestite da ASST (ATS/ASST/Fondazioni della Regione | € | 0 | 0 | 0 |
| Acquisto di prestazioni socio sanitarie integrate da CDI gestiti da ASST (ATS/ASST/Fondazioni della Regione) | € | 0 | 0 | 0 |
| Acquisto di prestazioni socio sanitarie integrate da RSD gestite da ASST (ATS/ASST/Fondazioni della Regione | € | 0 | 0 | 0 |
| Acquisto di prestazioni socio sanitarie integrate da CDD gestiti da ASST (ATS/ASST/Fondazioni della Regione | € | 0 | 0 | 0 |
| Acquisto di prestazioni socio sanitarie integrate da hospice gestiti da ASST (ATS/ASST/Fondazioni della Regione) | € | 0 | 0 | 0 |
| Acquisto di prestazioni di Assistenza domiciliare integrata ADI) gestiti da ASST verso ATS di appartenenza | € | 0 | 0 | 0 |
| Acquisto di prestazioni di Assistenza domiciliare integrata ADI) gestiti da ASST verso altre ATS della Regione | € | 0 | 0 | 0 |
| Acquisto di Altre prestazioni sanitarie e sociosanitarie a rilevanza sanitaria UCP Domiciliare) da ASST verso ATS di appartenenza | € | 0 | 0 | 0 |
| Acquisto di Altre prestazioni sanitarie e sociosanitarie a rilevanza sanitaria (UCP Domiciliare) da ASST verso altre ATS della Regione | € | 0 | 0 | 0 |
| Servizi di consulenza sanitaria in area pagamento (art. 55 c.1 lett. c) d) ed ex art. 57-58 CCNL) - attività v/ATS-ASST-Fondazioni della Regione | € | 0 | 0 | 0 |
| Servizi di consulenza sanitaria in area pagamento (art. 55 c.2 CCNL) v/ATS-ASST-Fondazioni della Regione | € | 0 | 0 | 0 |
| Costi per prestazioni sanitarie intramoenia - Altro verso ATS-ASST-Fondazioni della Regione | € | 0 | 0 | 0 |
| Altre Contribuzioni Passive e sussidi verso altre ATS/ASST/Fondazioni della Regione | € | 0 | 0 | 0 |
| Consulenze sanitarie da ATS/ASST/Fondazioni della Regione | € | 0 | 0 | 0 |
| Consulenze socio-sanitarie da ATS/ASST/Fondazioni della Regione | € | 0 | 0 | 0 |
| Consulenze scientifiche da ATS/ASST/Fondazioni della Regione | € | 0 | 0 | 0 |
| Rimborso degli oneri stipendiali del personale sanitario che presta servizio in azienda in posizione di comando in ATS/ASST/Fondazioni della Regione | € | 0 | 0 | 0 |
| Altre prestazioni per servizi sanitari da ATS/ASST/Fondazioni della Regione | € | 13,308 | 0 | 0 |
| Altre prestazioni per servizi socio sanitari da ATS/ASST/Fondazioni della Regione | € | 0 | 0 | 0 |
| (Costi per tamponi v/ATS/ASST/IRCCS) | € | 4,755 | 0 | 0 |
| (Costi per vaccinazioni v/ASST/IRCCS del territorio) | € | 0 | 0 | 0 |
| Altre prestazioni per Nuove Reti Sanitarie da ATS/ASST/Fondazioni della Regione | € | 0 | 0 | 0 |
| Altre prestazioni per subacuti da ATS/ASST/Fondazioni della Regione | € | 0 | 0 | 0 |
| Ricoveri Costi - Mobilità passiva internazionale rilevata dalle ATS verso le ASST/IRCCS della Regione | € | 0 | 0 | 0 |
| Ambulatoriale Costi - Mobilità passiva internazionale rilevata dalle ATS verso le ASST/IRCCS della Regione | € | 0 | 0 | 0 |
| Altre prestazioni sanitarie Costi - Mobilità passiva internazionale rilevata dalle ATS verso le ASST/IRCCS della Regione | € | 0 | 0 | 0 |
| Acquisto di altri servizi non sanitari da ATS/ASST/Fondazioni della Regione | € | 0 | 0 | 0 |
| Consulenze non sanitarie da ATS/ASST/Fondazioni della Regione | € | 0 | 0 | 0 |
| Rimborso degli oneri stipendiali del personale non sanitario che presta servizio in azienda in posizione di comando in ATS/ASST/Fondazioni della Regione | € | 0 | 0 | 0 |
| Formazione esternalizzata da ATS/ASST/Fondazioni della Regione | € | 0 | 0 | 0 |
| **B.3) Manutenzione e riparazione (ordinaria esternalizzata)** | | | | |
| Manutenzioni e riparazioni da ATS/ASST/Fondazioni della Regione | € | 0 | 0 | 0 |
| **B.4) Godimento di beni di terzi** | | | | |
| Locazioni e noleggi da ATS/ASST/Fondazioni della Regione | € | 0 | 0 | 0 |
| **B.9 Oneri diversi di gestione** | | | | |
| Indennità, rimborso spese e oneri sociali per il direttore generale, direttore | € | 0 | 0 | 0 |
| Indennità, rimborso spese e oneri sociali per il direttore scientifico a carico del | € | 0 | 0 | 0 |
| Indennità, rimborso spese e oneri sociali per il direttore sociale a carico del | € | 0 | 0 | 0 |
| Sanzioni verso ATS della Regione | € | 0 | 0 | 0 |
| Altri oneri diversi di gestione da ATS/ASST/IRCCS della Regione | € | 0 | 0 | 0 |
| **C.1 Interessi attivi** | | | | |
| Interessi attivi verso ATS-ASST-Fondazioni della Regione | € | 0 | 0 | 0 |
| **C.3 Interessi passivi** | | | | |
| Interessi passivi verso ATS-ASST-Fondazioni della Regione | € | 0 | 0 | 0 |
| **E.1) Proventi Straordinari** | | | | |
| Sopravvenienze attive verso ATS/ASST/Fondazioni della Regione | € | 0 | 0 | 0 |
| Insussistenze attive verso ATS/ASST/Fondazioni della Regione | € | 0 | 0 | 0 |
| Sopravvenienze passive verso ATS/ASST/Fondazioni della Regione relative alla mobilità intraregionale | € | 0 | 0 | 0 |
| **E.2) Oneri Straordinari** | | | | |
| Insussistenze passive verso ATS/ASST/Fondazioni della Regione relative alla mobilità intraregionale | € | 0 | 0 | 0 |
| Altre sopravvenienze passive verso ATS/ASST/Fondazioni della Regione | € | 0 | 0 | 0 |
| Insussistenze passive verso ATS/ASST/Fondazioni della Regione | € | 0 | 0 | 0 |

| COD_COGE | COD_COGE | Dettaglio nota integrativa di: ATS DI BRESCIA - Consuntivo 2022 | | TOTALE N.I. | TOTALE FOGLIO CONS | Codice Azienda | ATS DELLA CITTA' METROPOLITANA DI MILANO | ATS DELL'INSUBRIA | ATS DELLA MONTAGNA | ATS DELLA BRIANZA | ATS DI BERGAMO | ATS DI BRESCIA | ATS DELLA VAL PADANA | ATS DI PAVIA | ASST GRANDE OSPEDALE METROPOLITANO NIGUARDA | ASST SANTI PAOLO E CARLO | ASST FATEBENEFRATELLI SACCO | ASST CENTRO SPECIALISTICO ORTOPEDICO TRAUMATOLOGICO | ASST OVEST MILANESE | ASST RHODENSE | ASST NORD MILANO | ASST MELEGNANO E DELLA MARTESANA | ASST DI LODI | ASST DEI SETTE LAGHI | ASST DELLA VALLE OLONA | ASST LARIANA | ASST DELLA VALTELLINA E DELL'ALTO LARIO | ASST DELLA VALCAMONICA | ASST DI LECCO | ASST DI MONZA | ASST BRIANZA | ASST PAPA GIOVANNI XXIII | ASST DI BERGAMO OVEST | ASST DI BERGAMO EST | ASST DEGLI SPEDALI CIVILI DI BRESCIA | ASST DELLA FRANCIACORTA | ASST DEL GARDA | ASST DI CREMONA | ASST DI MANTOVA | ASST DI CREMA | ASST DI PAVIA | INRCA CENTRO PER LE BRONC.-CASATENOVO | IRCCS ISTITUTO NAZIONALE DEI TUMORI | IRCCS ISTITUTO NEUROLOGICO CARLO BESTA | IRCCS POLICLINICO SAN MATTEO |
|---|---|---|---|---|---|---|---|---|---|---|---|---|---|---|---|---|---|---|---|---|---|---|---|---|---|---|---|---|---|---|---|---|---|---|---|---|---|---|---|---|---|---|---|---|---|
| | | *(Valori in Euro)* | | | 326 | | 321 | 322 | 323 | 324 | 325 | 326 | 327 | 328 | 701 | 702 | 703 | 704 | 705 | 706 | 707 | 708 | 709 | 710 | 711 | 712 | 713 | 714 | 715 | 716 | 717 | 718 | 719 | 720 | 721 | 722 | 723 | 724 | 725 | 726 | 727 | 920 | 922 | 923 | 924 |
| | | **A.1. Contributi in conto esercizio.** | | | | | | | | | | | | | | | | | | | | | | | | | | | | | | | | | | | | | | | | | | | |
| 40102040010000 | 4.10.10.20.030.010.00.000 | Contributi vincolati da ATS/ASST/Fondazioni della Regione (extra fondo) | € | 0 | 0 | 326 | 0 | 0 | 0 | 0 | 0 | 0 | 0 | 0 | 0 | 0 | 0 | 0 | 0 | 0 | 0 | 0 | 0 | 0 | 0 | 0 | 0 | 0 | 0 | 0 | 0 | 0 | 0 | 0 | 0 | 0 | 0 | 0 | 0 | 0 | 0 | 0 | 0 | 0 | 0 |
| 40102040020000 | 4.10.10.20.030.020.00.000 | Altri contributi da ATS/ASST/Fondazioni della Regione (extra fondo) | € | 0 | 0 | 326 | 0 | 0 | 0 | 0 | 0 | 0 | 0 | 0 | 0 | 0 | 0 | 0 | 0 | 0 | 0 | 0 | 0 | 0 | 0 | 0 | 0 | 0 | 0 | 0 | 0 | 0 | 0 | 0 | 0 | 0 | 0 | 0 | 0 | 0 | 0 | 0 | 0 | 0 | 0 |
| | | **A.2. Proventi e ricavi diversi.** | | | | | | | | | | | | | | | | | | | | | | | | | | | | | | | | | | | | | | | | | | | |
| 40201010010000 | 4.10.20.10.010.010.00.000 | Ricavi per prestazioni drg per la ATS di appartenenza | € | 0 | 0 | 326 | 0 | 0 | 0 | 0 | 0 | 0 | 0 | 0 | 0 | 0 | 0 | 0 | 0 | 0 | 0 | 0 | 0 | 0 | 0 | 0 | 0 | 0 | 0 | 0 | 0 | 0 | 0 | 0 | 0 | 0 | 0 | 0 | 0 | 0 | 0 | 0 | 0 | 0 | 0 |
| 40201010020000 | 4.10.20.10.010.020.00.000 | Ricavi per prestazioni drg per altre ATS lombarde | € | 0 | 0 | 326 | 0 | 0 | 0 | 0 | 0 | 0 | 0 | 0 | 0 | 0 | 0 | 0 | 0 | 0 | 0 | 0 | 0 | 0 | 0 | 0 | 0 | 0 | 0 | 0 | 0 | 0 | 0 | 0 | 0 | 0 | 0 | 0 | 0 | 0 | 0 | 0 | 0 | 0 | 0 |
| 40201010040010 | 4.10.20.10.010.070.02.000 | (ricavi per prestazioni drg relativo agli stranieri - codice onere - 9) | € | 0 | 0 | 326 | 0 | 0 | 0 | 0 | 0 | 0 | 0 | 0 | 0 | 0 | 0 | 0 | 0 | 0 | 0 | 0 | 0 | 0 | 0 | 0 | 0 | 0 | 0 | 0 | 0 | 0 | 0 | 0 | 0 | 0 | 0 | 0 | 0 | 0 | 0 | 0 | 0 | 0 | 0 |
| 40201020010010 | 4.10.20.10.020.010.01.000 | Ricavi per prestazioni attivita' ambulatoriale per la ATS di appartenenza) - escluso PS non seguito ricovero | € | 0 | 0 | 326 | 0 | 0 | 0 | 0 | 0 | 0 | 0 | 0 | 0 | 0 | 0 | 0 | 0 | 0 | 0 | 0 | 0 | 0 | 0 | 0 | 0 | 0 | 0 | 0 | 0 | 0 | 0 | 0 | 0 | 0 | 0 | 0 | 0 | 0 | 0 | 0 | 0 | 0 | 0 |
| 40201020010020 | 4.10.20.10.020.010.02.000 | Ricavi per prestazioni di pronto soccorso non seguite da ricovero per la ATS di appartenenza | € | 0 | 0 | 326 | 0 | 0 | 0 | 0 | 0 | 0 | 0 | 0 | 0 | 0 | 0 | 0 | 0 | 0 | 0 | 0 | 0 | 0 | 0 | 0 | 0 | 0 | 0 | 0 | 0 | 0 | 0 | 0 | 0 | 0 | 0 | 0 | 0 | 0 | 0 | 0 | 0 | 0 | 0 |
| 40201020020010 | 4.10.20.10.020.020.01.000 | Ricavi per prestazioni attivita' ambulatoriale per altre ATS lombarde) - escluso PS non seguito ricovero | € | 0 | 0 | 326 | 0 | 0 | 0 | 0 | 0 | 0 | 0 | 0 | 0 | 0 | 0 | 0 | 0 | 0 | 0 | 0 | 0 | 0 | 0 | 0 | 0 | 0 | 0 | 0 | 0 | 0 | 0 | 0 | 0 | 0 | 0 | 0 | 0 | 0 | 0 | 0 | 0 | 0 | 0 |
| 40201020020020 | 4.10.20.10.020.020.02.000 | Ricavi per prestazioni di pronto soccorso non seguite da ricovero per altre ATS lombarde | € | 0 | 0 | 326 | 0 | 0 | 0 | 0 | 0 | 0 | 0 | 0 | 0 | 0 | 0 | 0 | 0 | 0 | 0 | 0 | 0 | 0 | 0 | 0 | 0 | 0 | 0 | 0 | 0 | 0 | 0 | 0 | 0 | 0 | 0 | 0 | 0 | 0 | 0 | 0 | 0 | 0 | 0 |
| 40201020040020 | 4.10.20.10.020.070.02.000 | (ricavi per prestazioni attivita' ambulatoriale per stranieri - codice onere - 9) | € | 0 | 0 | 326 | 0 | 0 | 0 | 0 | 0 | 0 | 0 | 0 | 0 | 0 | 0 | 0 | 0 | 0 | 0 | 0 | 0 | 0 | 0 | 0 | 0 | 0 | 0 | 0 | 0 | 0 | 0 | 0 | 0 | 0 | 0 | 0 | 0 | 0 | 0 | 0 | 0 | 0 | 0 |
| 40201020050000 | 4.10.20.10.020.075.00.000 | (ricavi per prestazioni attivita' ambulatoriale per carcerati) | € | 0 | 0 | 326 | 0 | 0 | 0 | 0 | 0 | 0 | 0 | 0 | 0 | 0 | 0 | 0 | 0 | 0 | 0 | 0 | 0 | 0 | 0 | 0 | 0 | 0 | 0 | 0 | 0 | 0 | 0 | 0 | 0 | 0 | 0 | 0 | 0 | 0 | 0 | 0 | 0 | 0 | 0 |
| 40201020060010 | 4.10.20.10.020.110.00.000 | Ricavi per prestazioni di "screening" ATS di appartenenza | € | 0 | 0 | 326 | 0 | 0 | 0 | 0 | 0 | 0 | 0 | 0 | 0 | 0 | 0 | 0 | 0 | 0 | 0 | 0 | 0 | 0 | 0 | 0 | 0 | 0 | 0 | 0 | 0 | 0 | 0 | 0 | 0 | 0 | 0 | 0 | 0 | 0 | 0 | 0 | 0 | 0 | 0 |
| 40201020060020 | 4.10.20.10.020.120.00.000 | Ricavi per prestazioni di "screening" altre ATS della Regione | € | 0 | 0 | 326 | 0 | 0 | 0 | 0 | 0 | 0 | 0 | 0 | 0 | 0 | 0 | 0 | 0 | 0 | 0 | 0 | 0 | 0 | 0 | 0 | 0 | 0 | 0 | 0 | 0 | 0 | 0 | 0 | 0 | 0 | 0 | 0 | 0 | 0 | 0 | 0 | 0 | 0 | 0 |
| 40201020060040 | 4.10.20.10.020.170.00.000 | (ricavi per prestazioni di "screening" per stranieri) | € | 0 | 0 | 326 | 0 | 0 | 0 | 0 | 0 | 0 | 0 | 0 | 0 | 0 | 0 | 0 | 0 | 0 | 0 | 0 | 0 | 0 | 0 | 0 | 0 | 0 | 0 | 0 | 0 | 0 | 0 | 0 | 0 | 0 | 0 | 0 | 0 | 0 | 0 | 0 | 0 | 0 | 0 |
| 40201020070010 | 4.10.20.10.020.210.00.000 | Ricavi per Neuro-psichiatria Infantile (Uonpia) per la ATS di appartenenza | € | 0 | 0 | 326 | 0 | 0 | 0 | 0 | 0 | 0 | 0 | 0 | 0 | 0 | 0 | 0 | 0 | 0 | 0 | 0 | 0 | 0 | 0 | 0 | 0 | 0 | 0 | 0 | 0 | 0 | 0 | 0 | 0 | 0 | 0 | 0 | 0 | 0 | 0 | 0 | 0 | 0 | 0 |
| 40201020070011 | 4.10.20.10.020.210.11.000 | (ricavi per attività progettuali di Neuro-psichiatria Infantile da pubblico) | € | 0 | 0 | 326 | 0 | 0 | 0 | 0 | 0 | 0 | 0 | 0 | 0 | 0 | 0 | 0 | 0 | 0 | 0 | 0 | 0 | 0 | 0 | 0 | 0 | 0 | 0 | 0 | 0 | 0 | 0 | 0 | 0 | 0 | 0 | 0 | 0 | 0 | 0 | 0 | 0 | 0 | 0 |
| 40201020070020 | 4.10.20.10.020.220.00.000 | Ricavi per Neuro-psichiatria Infantile (Uonpia) per altre ATS lombarde | € | 0 | 0 | 326 | 0 | 0 | 0 | 0 | 0 | 0 | 0 | 0 | 0 | 0 | 0 | 0 | 0 | 0 | 0 | 0 | 0 | 0 | 0 | 0 | 0 | 0 | 0 | 0 | 0 | 0 | 0 | 0 | 0 | 0 | 0 | 0 | 0 | 0 | 0 | 0 | 0 | 0 | 0 |
| 40201020080020 | 4.10.20.10.020.270.02.000 | Ricavi per Neuro-psichiatria Infantile (Uonpia) per stranieri - codice onere - 9 | € | 0 | 0 | 326 | 0 | 0 | 0 | 0 | 0 | 0 | 0 | 0 | 0 | 0 | 0 | 0 | 0 | 0 | 0 | 0 | 0 | 0 | 0 | 0 | 0 | 0 | 0 | 0 | 0 | 0 | 0 | 0 | 0 | 0 | 0 | 0 | 0 | 0 | 0 | 0 | 0 | 0 | 0 |
| 40201030010000 | 4.10.20.10.030.010.00.000 | Ricavi per attivita' di psichiatria (circ. 46/san) per la ATS di appartenenza | € | 0 | 0 | 326 | 0 | 0 | 0 | 0 | 0 | 0 | 0 | 0 | 0 | 0 | 0 | 0 | 0 | 0 | 0 | 0 | 0 | 0 | 0 | 0 | 0 | 0 | 0 | 0 | 0 | 0 | 0 | 0 | 0 | 0 | 0 | 0 | 0 | 0 | 0 | 0 | 0 | 0 | 0 |
| 40201030020000 | 4.10.20.10.030.020.00.000 | Ricavi per attivita' di psichiatria (circ. 46/san) per altre ATS lombarde | € | 0 | 0 | 326 | 0 | 0 | 0 | 0 | 0 | 0 | 0 | 0 | 0 | 0 | 0 | 0 | 0 | 0 | 0 | 0 | 0 | 0 | 0 | 0 | 0 | 0 | 0 | 0 | 0 | 0 | 0 | 0 | 0 | 0 | 0 | 0 | 0 | 0 | 0 | 0 | 0 | 0 | 0 |
| 40201030020100 | 4.10.20.10.030.020.00.100 | (ricavi per attività progettuali di psichiatria da pubblico) | € | 0 | 0 | 326 | 0 | 0 | 0 | 0 | 0 | 0 | 0 | 0 | 0 | 0 | 0 | 0 | 0 | 0 | 0 | 0 | 0 | 0 | 0 | 0 | 0 | 0 | 0 | 0 | 0 | 0 | 0 | 0 | 0 | 0 | 0 | 0 | 0 | 0 | 0 | 0 | 0 | 0 | 0 |
| 40201030040000 | 4.10.20.10.030.070.00.000 | Ricavi per attivita' di psichiatria (circ. 46/san) stranieri | € | 0 | 0 | 326 | 0 | 0 | 0 | 0 | 0 | 0 | 0 | 0 | 0 | 0 | 0 | 0 | 0 | 0 | 0 | 0 | 0 | 0 | 0 | 0 | 0 | 0 | 0 | 0 | 0 | 0 | 0 | 0 | 0 | 0 | 0 | 0 | 0 | 0 | 0 | 0 | 0 | 0 | 0 |
| 40201040010010 | 4.10.20.10.040.010.01.000 | Ricavi per farmaci File F (escluso HCV) per la ATS di appartenenza | € | 0 | 0 | 326 | 0 | 0 | 0 | 0 | 0 | 0 | 0 | 0 | 0 | 0 | 0 | 0 | 0 | 0 | 0 | 0 | 0 | 0 | 0 | 0 | 0 | 0 | 0 | 0 | 0 | 0 | 0 | 0 | 0 | 0 | 0 | 0 | 0 | 0 | 0 | 0 | 0 | 0 | 0 |
| 40201040010020 | 4.10.20.10.040.010.02.000 | Ricavi per farmaci HCV per la ATS di appartenenza | € | 0 | 0 | 326 | 0 | 0 | 0 | 0 | 0 | 0 | 0 | 0 | 0 | 0 | 0 | 0 | 0 | 0 | 0 | 0 | 0 | 0 | 0 | 0 | 0 | 0 | 0 | 0 | 0 | 0 | 0 | 0 | 0 | 0 | 0 | 0 | 0 | 0 | 0 | 0 | 0 | 0 | 0 |
| 40201040020010 | 4.10.20.10.040.020.01.000 | Ricavi per farmaci File F (escluso HCV) per altre ATS lombarde | € | 0 | 0 | 326 | 0 | 0 | 0 | 0 | 0 | 0 | 0 | 0 | 0 | 0 | 0 | 0 | 0 | 0 | 0 | 0 | 0 | 0 | 0 | 0 | 0 | 0 | 0 | 0 | 0 | 0 | 0 | 0 | 0 | 0 | 0 | 0 | 0 | 0 | 0 | 0 | 0 | 0 | 0 |
| 40201040020020 | 4.10.20.10.040.020.02.000 | Ricavi per farmaci HCV per altre ATS lombarde | € | 0 | 0 | 326 | 0 | 0 | 0 | 0 | 0 | 0 | 0 | 0 | 0 | 0 | 0 | 0 | 0 | 0 | 0 | 0 | 0 | 0 | 0 | 0 | 0 | 0 | 0 | 0 | 0 | 0 | 0 | 0 | 0 | 0 | 0 | 0 | 0 | 0 | 0 | 0 | 0 | 0 | 0 |
| 40201040040010 | 4.10.20.10.040.070.01.000 | (ricavi per i farmaci File F (escluso HCV) per stranieri) | € | 0 | 0 | 326 | 0 | 0 | 0 | 0 | 0 | 0 | 0 | 0 | 0 | 0 | 0 | 0 | 0 | 0 | 0 | 0 | 0 | 0 | 0 | 0 | 0 | 0 | 0 | 0 | 0 | 0 | 0 | 0 | 0 | 0 | 0 | 0 | 0 | 0 | 0 | 0 | 0 | 0 | 0 |
| 40201040040020 | 4.10.20.10.040.070.02.000 | (ricavi per i farmaci HCV per stranieri) | € | 0 | 0 | 326 | 0 | 0 | 0 | 0 | 0 | 0 | 0 | 0 | 0 | 0 | 0 | 0 | 0 | 0 | 0 | 0 | 0 | 0 | 0 | 0 | 0 | 0 | 0 | 0 | 0 | 0 | 0 | 0 | 0 | 0 | 0 | 0 | 0 | 0 | 0 | 0 | 0 | 0 | 0 |
| 40201040050010 | 4.10.20.10.040.080.01.000 | Ricavi per i farmaci File F (escluso HCV) per carcerati (per conto Istituti penitenziari) | € | 0 | 0 | 326 | 0 | 0 | 0 | 0 | 0 | 0 | 0 | 0 | 0 | 0 | 0 | 0 | 0 | 0 | 0 | 0 | 0 | 0 | 0 | 0 | 0 | 0 | 0 | 0 | 0 | 0 | 0 | 0 | 0 | 0 | 0 | 0 | 0 | 0 | 0 | 0 | 0 | 0 | 0 |
| 40201040050020 | 4.10.20.10.040.080.02.000 | Ricavi per i farmaci HCV per carcerati (per conto Istituti penitenziari) | € | 0 | 0 | 326 | 0 | 0 | 0 | 0 | 0 | 0 | 0 | 0 | 0 | 0 | 0 | 0 | 0 | 0 | 0 | 0 | 0 | 0 | 0 | 0 | 0 | 0 | 0 | 0 | 0 | 0 | 0 | 0 | 0 | 0 | 0 | 0 | 0 | 0 | 0 | 0 | 0 | 0 | 0 |
| 40201050010000 | 4.10.20.10.050.010.00.000 | Ricavi per farmaci erogati in "Doppio Canale" per ATS di appartenenza | € | 0 | 0 | 326 | 0 | 0 | 0 | 0 | 0 | 0 | 0 | 0 | 0 | 0 | 0 | 0 | 0 | 0 | 0 | 0 | 0 | 0 | 0 | 0 | 0 | 0 | 0 | 0 | 0 | 0 | 0 | 0 | 0 | 0 | 0 | 0 | 0 | 0 | 0 | 0 | 0 | 0 | 0 |
| 40201050020000 | 4.10.20.10.050.020.00.000 | Ricavi per farmaci erogati in "Doppio Canale" per altre ATS lombarde | € | 0 | 0 | 326 | 0 | 0 | 0 | 0 | 0 | 0 | 0 | 0 | 0 | 0 | 0 | 0 | 0 | 0 | 0 | 0 | 0 | 0 | 0 | 0 | 0 | 0 | 0 | 0 | 0 | 0 | 0 | 0 | 0 | 0 | 0 | 0 | 0 | 0 | 0 | 0 | 0 | 0 | 0 |
| 40201050040000 | 4.10.20.10.050.070.00.000 | (ricavi per farmaci erogati in "Doppio Canale" per stranieri) | € | 0 | 0 | 326 | 0 | 0 | 0 | 0 | 0 | 0 | 0 | 0 | 0 | 0 | 0 | 0 | 0 | 0 | 0 | 0 | 0 | 0 | 0 | 0 | 0 | 0 | 0 | 0 | 0 | 0 | 0 | 0 | 0 | 0 | 0 | 0 | 0 | 0 | 0 | 0 | 0 | 0 | 0 |
| 40201060010000 | 4.10.20.10.060.010.00.000 | Ricavi per farmaci erogati in "Primo ciclo" per ATS di appartenenza | € | 0 | 0 | 326 | 0 | 0 | 0 | 0 | 0 | 0 | 0 | 0 | 0 | 0 | 0 | 0 | 0 | 0 | 0 | 0 | 0 | 0 | 0 | 0 | 0 | 0 | 0 | 0 | 0 | 0 | 0 | 0 | 0 | 0 | 0 | 0 | 0 | 0 | 0 | 0 | 0 | 0 | 0 |
| 40201060020000 | 4.10.20.10.060.020.00.000 | Ricavi per farmaci erogati in "Primo ciclo" per altre ATS lombarde | € | 0 | 0 | 326 | 0 | 0 | 0 | 0 | 0 | 0 | 0 | 0 | 0 | 0 | 0 | 0 | 0 | 0 | 0 | 0 | 0 | 0 | 0 | 0 | 0 | 0 | 0 | 0 | 0 | 0 | 0 | 0 | 0 | 0 | 0 | 0 | 0 | 0 | 0 | 0 | 0 | 0 | 0 |
| 40201060040000 | 4.10.20.10.060.070.00.000 | (ricavi per farmaci erogati in "Primo ciclo" per stranieri) | € | 0 | 0 | 326 | 0 | 0 | 0 | 0 | 0 | 0 | 0 | 0 | 0 | 0 | 0 | 0 | 0 | 0 | 0 | 0 | 0 | 0 | 0 | 0 | 0 | 0 | 0 | 0 | 0 | 0 | 0 | 0 | 0 | 0 | 0 | 0 | 0 | 0 | 0 | 0 | 0 | 0 | 0 |
| 40201070010000 | 4.10.20.10.100.010.00.000 | Prestazioni di servizi MMG, PLS, Continuità assistenziale per ATS di appartenenza | € | 0 | 0 | 326 | 0 | 0 | 0 | 0 | 0 | 0 | 0 | 0 | 0 | 0 | 0 | 0 | 0 | 0 | 0 | 0 | 0 | 0 | 0 | 0 | 0 | 0 | 0 | 0 | 0 | 0 | 0 | 0 | 0 | 0 | 0 | 0 | 0 | 0 | 0 | 0 | 0 | 0 | 0 |
| 40201070020000 | 4.10.20.10.100.020.00.000 | Prestazioni di servizi MMG, PLS, Continuità assistenziale per altre ATS lombarde | € | 0 | 0 | 326 | 0 | 0 | 0 | 0 | 0 | 0 | 0 | 0 | 0 | 0 | 0 | 0 | 0 | 0 | 0 | 0 | 0 | 0 | 0 | 0 | 0 | 0 | 0 | 0 | 0 | 0 | 0 | 0 | 0 | 0 | 0 | 0 | 0 | 0 | 0 | 0 | 0 | 0 | 0 |
| 40201080010000 | 4.10.20.10.110.010.00.000 | Prestazioni servizi farmaceutica convenzionata per ATS di appartenenza | € | 0 | 0 | 326 | 0 | 0 | 0 | 0 | 0 | 0 | 0 | 0 | 0 | 0 | 0 | 0 | 0 | 0 | 0 | 0 | 0 | 0 | 0 | 0 | 0 | 0 | 0 | 0 | 0 | 0 | 0 | 0 | 0 | 0 | 0 | 0 | 0 | 0 | 0 | 0 | 0 | 0 | 0 |
| 40201080020000 | 4.10.20.10.110.020.00.000 | Prestazioni servizi farmaceutica convenzionata per altre ATS lombarde | € | 0 | 0 | 326 | 0 | 0 | 0 | 0 | 0 | 0 | 0 | 0 | 0 | 0 | 0 | 0 | 0 | 0 | 0 | 0 | 0 | 0 | 0 | 0 | 0 | 0 | 0 | 0 | 0 | 0 | 0 | 0 | 0 | 0 | 0 | 0 | 0 | 0 | 0 | 0 | 0 | 0 | 0 |
| 40201090010000 | 4.10.20.10.120.010.00.000 | Prestazioni termali per ATS di appartenenza | € | 0 | 0 | 326 | 0 | 0 | 0 | 0 | 0 | 0 | 0 | 0 | 0 | 0 | 0 | 0 | 0 | 0 | 0 | 0 | 0 | 0 | 0 | 0 | 0 | 0 | 0 | 0 | 0 | 0 | 0 | 0 | 0 | 0 | 0 | 0 | 0 | 0 | 0 | 0 | 0 | 0 | 0 |
| 40201090020000 | 4.10.20.10.120.020.00.000 | Prestazioni termali per altre ATS lombarde | € | 0 | 0 | 326 | 0 | 0 | 0 | 0 | 0 | 0 | 0 | 0 | 0 | 0 | 0 | 0 | 0 | 0 | 0 | 0 | 0 | 0 | 0 | 0 | 0 | 0 | 0 | 0 | 0 | 0 | 0 | 0 | 0 | 0 | 0 | 0 | 0 | 0 | 0 | 0 | 0 | 0 | 0 |
| 40201100010000 | 4.10.20.10.130.010.00.000 | Prestazioni di trasporto ambulanze ed elisoccorso per ATS di appartenenza | € | 0 | 0 | 326 | 0 | 0 | 0 | 0 | 0 | 0 | 0 | 0 | 0 | 0 | 0 | 0 | 0 | 0 | 0 | 0 | 0 | 0 | 0 | 0 | 0 | 0 | 0 | 0 | 0 | 0 | 0 | 0 | 0 | 0 | 0 | 0 | 0 | 0 | 0 | 0 | 0 | 0 | 0 |
| 40201100030010 | 4.10.20.10.130.021.00.000 | Prestazioni di assistenza integrativa per ATS di appartenenza | € | 0 | 0 | 326 | 0 | 0 | 0 | 0 | 0 | 0 | 0 | 0 | 0 | 0 | 0 | 0 | 0 | 0 | 0 | 0 | 0 | 0 | 0 | 0 | 0 | 0 | 0 | 0 | 0 | 0 | 0 | 0 | 0 | 0 | 0 | 0 | 0 | 0 | 0 | 0 | 0 | 0 | 0 |
| 40201100030020 | 4.10.20.10.130.022.00.000 | Prestazioni di assistenza integrativa per altre ATS lombarde | € | 0 | 0 | 326 | 0 | 0 | 0 | 0 | 0 | 0 | 0 | 0 | 0 | 0 | 0 | 0 | 0 | 0 | 0 | 0 | 0 | 0 | 0 | 0 | 0 | 0 | 0 | 0 | 0 | 0 | 0 | 0 | 0 | 0 | 0 | 0 | 0 | 0 | 0 | 0 | 0 | 0 | 0 |
| 40201100040010 | 4.10.20.10.130.023.00.000 | Prestazioni di assistenza protesica per ATS di appartenenza | € | 0 | 0 | 326 | 0 | 0 | 0 | 0 | 0 | 0 | 0 | 0 | 0 | 0 | 0 | 0 | 0 | 0 | 0 | 0 | 0 | 0 | 0 | 0 | 0 | 0 | 0 | 0 | 0 | 0 | 0 | 0 | 0 | 0 | 0 | 0 | 0 | 0 | 0 | 0 | 0 | 0 | 0 |
| 40201100040020 | 4.10.20.10.130.024.00.000 | Prestazioni di assistenza protesica per altre ATS lombarde | € | 0 | 0 | 326 | 0 | 0 | 0 | 0 | 0 | 0 | 0 | 0 | 0 | 0 | 0 | 0 | 0 | 0 | 0 | 0 | 0 | 0 | 0 | 0 | 0 | 0 | 0 | 0 | 0 | 0 | 0 | 0 | 0 | 0 | 0 | 0 | 0 | 0 | 0 | 0 | 0 | 0 | 0 |
| 40201100050010 | 4.10.20.10.130.025.00.000 | Prestazioni di assistenza riabilitativa extraospedaliera per ATS di appartenenza | € | 0 | 0 | 326 | 0 | 0 | 0 | 0 | 0 | 0 | 0 | 0 | 0 | 0 | 0 | 0 | 0 | 0 | 0 | 0 | 0 | 0 | 0 | 0 | 0 | 0 | 0 | 0 | 0 | 0 | 0 | 0 | 0 | 0 | 0 | 0 | 0 | 0 | 0 | 0 | 0 | 0 | 0 |
| 40201100050020 | 4.10.20.10.130.026.00.000 | Prestazioni di assistenza riabilitativa extraospedaliera per altre ATS lombarde | € | 0 | 0 | 326 | 0 | 0 | 0 | 0 | 0 | 0 | 0 | 0 | 0 | 0 | 0 | 0 | 0 | 0 | 0 | 0 | 0 | 0 | 0 | 0 | 0 | 0 | 0 | 0 | 0 | 0 | 0 | 0 | 0 | 0 | 0 | 0 | 0 | 0 | 0 | 0 | 0 | 0 | 0 |
| 40201100060010 | 4.10.20.10.130.027.00.000 | Ricavi per cessioni di emocomponenti e cellule staminali di produzione regionale VS ATS, ASST, IRCCS della Regione | € | 0 | 0 | 326 | 0 | 0 | 0 | 0 | 0 | 0 | 0 | 0 | 0 | 0 | 0 | 0 | 0 | 0 | 0 | 0 | 0 | 0 | 0 | 0 | 0 | 0 | 0 | 0 | 0 | 0 | 0 | 0 | 0 | 0 | 0 | 0 | 0 | 0 | 0 | 0 | 0 | 0 | 0 |
| 40201100060020 | 4.10.20.10.130.028.00.000 | Ricavi per cessioni di emocomponenti e cellule staminali NON di produzione regionale VS ATS, ASST, IRCCS della Regione | € | 0 | 0 | 326 | 0 | 0 | 0 | 0 | 0 | 0 | 0 | 0 | 0 | 0 | 0 | 0 | 0 | 0 | 0 | 0 | 0 | 0 | 0 | 0 | 0 | 0 | 0 | 0 | 0 | 0 | 0 | 0 | 0 | 0 | 0 | 0 | 0 | 0 | 0 | 0 | 0 | 0 | 0 |
| 40201100070010 | 4.10.20.10.130.029.00.000 | Prestazioni assistenza domiciliare integrata (ADI) per ATS di appartenenza | € | 0 | 0 | 326 | 0 | 0 | 0 | 0 | 0 | 0 | 0 | 0 | 0 | 0 | 0 | 0 | 0 | 0 | 0 | 0 | 0 | 0 | 0 | 0 | 0 | 0 | 0 | 0 | 0 | 0 | 0 | 0 | 0 | 0 | 0 | 0 | 0 | 0 | 0 | 0 | 0 | 0 | 0 |
| 40201100070020 | 4.10.20.10.130.030.00.000 | Prestazioni assistenza domiciliare integrata (ADI) per altre ATS lombarde | € | 0 | 0 | 326 | 0 | 0 | 0 | 0 | 0 | 0 | 0 | 0 | 0 | 0 | 0 | 0 | 0 | 0 | 0 | 0 | 0 | 0 | 0 | 0 | 0 | 0 | 0 | 0 | 0 | 0 | 0 | 0 | 0 | 0 | 0 | 0 | 0 | 0 | 0 | 0 | 0 | 0 | 0 |
| 40201110010000 | 4.10.20.10.190.010.00.000 | Altre prestazioni sanitarie v/ATS di appartenenza | € | 0 | 0 | 326 | 0 | 0 | 0 | 0 | 0 | 0 | 0 | 0 | 0 | 0 | 0 | 0 | 0 | 0 | 0 | 0 | 0 | 0 | 0 | 0 | 0 | 0 | 0 | 0 | 0 | 0 | 0 | 0 | 0 | 0 | 0 | 0 | 0 | 0 | 0 | 0 | 0 | 0 | 0 |
| 40201110010100 | 4.10.20.10.190.012.00.000 | Subacuti v/ATS di appartenenza | € | 0 | 0 | 326 | 0 | 0 | 0 | 0 | 0 | 0 | 0 | 0 | 0 | 0 | 0 | 0 | 0 | 0 | 0 | 0 | 0 | 0 | 0 | 0 | 0 | 0 | 0 | 0 | 0 | 0 | 0 | 0 | 0 | 0 | 0 | 0 | 0 | 0 | 0 | 0 | 0 | 0 | 0 |
| 40201110010200 | 4.10.20.10.190.014.00.000 | Nuove Reti Sanitarie v/ATS di appartenenza | € | 0 | 0 | 326 | 0 | 0 | 0 | 0 | 0 | 0 | 0 | 0 | 0 | 0 | 0 | 0 | 0 | 0 | 0 | 0 | 0 | 0 | 0 | 0 | 0 | 0 | 0 | 0 | 0 | 0 | 0 | 0 | 0 | 0 | 0 | 0 | 0 | 0 | 0 | 0 | 0 | 0 | 0 |
| 40201110020000 | 4.10.20.10.190.020.00.000 | Altre prestazioni sanitarie verso altre ATS/ASST/Fondazioni lombardi | € | 0 | 0 | 326 | 0 | 0 | 0 | 0 | 0 | 0 | 0 | 0 | 0 | 0 | 0 | 0 | 0 | 0 | 0 | 0 | 0 | 0 | 0 | 0 | 0 | 0 | 0 | 0 | 0 | 0 | 0 | 0 | 0 | 0 | 0 | 0 | 0 | 0 | 0 | 0 | 0 | 0 | 0 |
| 40201110030000 | 4.10.20.10.190.021.00.000 | Ricavi per prestazioni di cure palliative domiciliari per ATS di appartenenza | € | 0 | 0 | 326 | 0 | 0 | 0 | 0 | 0 | 0 | 0 | 0 | 0 | 0 | 0 | 0 | 0 | 0 | 0 | 0 | 0 | 0 | 0 | 0 | 0 | 0 | 0 | 0 | 0 | 0 | 0 | 0 | 0 | 0 | 0 | 0 | 0 | 0 | 0 | 0 | 0 | 0 | 0 |
| 40201110040000 | 4.10.20.10.190.022.00.000 | Ricavi per prestazioni di cure palliative domiciliari per altre ATS lombarde | € | 0 | 0 | 326 | 0 | 0 | 0 | 0 | 0 | 0 | 0 | 0 | 0 | 0 | 0 | 0 | 0 | 0 | 0 | 0 | 0 | 0 | 0 | 0 | 0 | 0 | 0 | 0 | 0 | 0 | 0 | 0 | 0 | 0 | 0 | 0 | 0 | 0 | 0 | 0 | 0 | 0 | 0 |
| 40201110043000 | 4.10.20.10.190.023.00.000 | Ricavi per prestazioni di cure palliative residenziali per ATS di appartenenza | € | 0 | 0 | 326 | 0 | 0 | 0 | 0 | 0 | 0 | 0 | 0 | 0 | 0 | 0 | 0 | 0 | 0 | 0 | 0 | 0 | 0 | 0 | 0 | 0 | 0 | 0 | 0 | 0 | 0 | 0 | 0 | 0 | 0 | 0 | 0 | 0 | 0 | 0 | 0 | 0 | 0 | 0 |
| 40201110046000 | 4.10.20.10.190.024.00.000 | Ricavi per prestazioni di cure palliative residenziali per altre ATS lombarde | € | 0 | 0 | 326 | 0 | 0 | 0 | 0 | 0 | 0 | 0 | 0 | 0 | 0 | 0 | 0 | 0 | 0 | 0 | 0 | 0 | 0 | 0 | 0 | 0 | 0 | 0 | 0 | 0 | 0 | 0 | 0 | 0 | 0 | 0 | 0 | 0 | 0 | 0 | 0 | 0 | 0 | 0 |
| 40201110020100 | 4.10.20.10.190.025.00.000 | Subacuti v/altre ATS/ASST/IRCCS | € | 0 | 0 | 326 | 0 | 0 | 0 | 0 | 0 | 0 | 0 | 0 | 0 | 0 | 0 | 0 | 0 | 0 | 0 | 0 | 0 | 0 | 0 | 0 | 0 | 0 | 0 | 0 | 0 | 0 | 0 | 0 | 0 | 0 | 0 | 0 | 0 | 0 | 0 | 0 | 0 | 0 | 0 |
| 40201110020200 | 4.10.20.10.190.026.00.000 | Nuove Reti Sanitarie v/altre ATS/ASST/IRCCS | € | 0 | 0 | 326 | 0 | 0 | 0 | 0 | 0 | 0 | 0 | 0 | 0 | 0 | 0 | 0 | 0 | 0 | 0 | 0 | 0 | 0 | 0 | 0 | 0 | 0 | 0 | 0 | 0 | 0 | 0 | 0 | 0 | 0 | 0 | 0 | 0 | 0 | 0 | 0 | 0 | 0 | 0 |
| 40201120010000 | 4.10.20.10.200.010.00.000 | Altre prestazioni socio sanitarie v/ ATS di appartenenza | € | 0 | 0 | 326 | 0 | 0 | 0 | 0 | 0 | 0 | 0 | 0 | 0 | 0 | 0 | 0 | 0 | 0 | 0 | 0 | 0 | 0 | 0 | 0 | 0 | 0 | 0 | 0 | 0 | 0 | 0 | 0 | 0 | 0 | 0 | 0 | 0 | 0 | 0 | 0 | 0 | 0 | 0 |
| 40201120020000 | 4.10.20.10.200.015.00.000 | Ricavi per Voucher socio-sanitari ATS della Regione | € | 0 | 0 | 326 | 0 | 0 | 0 | 0 | 0 | 0 | 0 | 0 | 0 | 0 | 0 | 0 | 0 | 0 | 0 | 0 | 0 | 0 | 0 | 0 | 0 | 0 | 0 | 0 | 0 | 0 | 0 | 0 | 0 | 0 | 0 | 0 | 0 | 0 | 0 | 0 | 0 | 0 | 0 |
| 40201120030000 | 4.10.20.10.200.020.00.000 | Altre prestazioni socio sanitarie verso altre ATS/ASST/Fondazioni lombardi | € | 0 | 0 | 326 | 0 | 0 | 0 | 0 | 0 | 0 | 0 | 0 | 0 | 0 | 0 | 0 | 0 | 0 | 0 | 0 | 0 | 0 | 0 | 0 | 0 | 0 | 0 | 0 | 0 | 0 | 0 | 0 | 0 | 0 | 0 | 0 | 0 | 0 | 0 | 0 | 0 | 0 | 0 |
| 40201140010000 | 4.10.20.10.300.010.00.000 | Ricavi per consulenza sanitaria per ATS di appartenenza | € | 0 | 0 | 326 | 0 | 0 | 0 | 0 | 0 | 0 | 0 | 0 | 0 | 0 | 0 | 0 | 0 | 0 | 0 | 0 | 0 | 0 | 0 | 0 | 0 | 0 | 0 | 0 | 0 | 0 | 0 | 0 | 0 | 0 | 0 | 0 | 0 | 0 | 0 | 0 | 0 | 0 | 0 |
| 40201140020000 | 4.10.20.10.300.020.00.000 | Ricavi per consulenza sanitaria v/altre ATS-ASST-Fondazioni della Regione | € | 0 | 0 | 326 | 0 | 0 | 0 | 0 | 0 | 0 | 0 | 0 | 0 | 0 | 0 | 0 | 0 | 0 | 0 | 0 | 0 | 0 | 0 | 0 | 0 | 0 | 0 | 0 | 0 | 0 | 0 | 0 | 0 | 0 | 0 | 0 | 0 | 0 | 0 | 0 | 0 | 0 | 0 |
| 40201160050000 | 4.10.20.10.500.120.00.000 | Ricavi per servizi di consulenza sanitaria in area pagamento (art. 55 c.1 lett. c) d) ed ex art. 57-58 CCNL) verso ATS-ASST-Fondazioni della Regione | € | 0 | 0 | 326 | 0 | 0 | 0 | 0 | 0 | 0 | 0 | 0 | 0 | 0 | 0 | 0 | 0 | 0 | 0 | 0 | 0 | 0 | 0 | 0 | 0 | 0 | 0 | 0 | 0 | 0 | 0 | 0 | 0 | 0 | 0 | 0 | 0 | 0 | 0 | 0 | 0 | 0 | 0 |
| 40201160070000 | 4.10.20.10.500.220.00.000 | Ricavi per prestazioni sanitarie intramoenia - Altro verso ATS-ASST-Fondazioni | € | 0 | 0 | 326 | 0 | 0 | 0 | 0 | 0 | 0 | 0 | 0 | 0 | 0 | 0 | 0 | 0 | 0 | 0 | 0 | 0 | 0 | 0 | 0 | 0 | 0 | 0 | 0 | 0 | 0 | 0 | 0 | 0 | 0 | 0 | 0 | 0 | 0 | 0 | 0 | 0 | 0 | 0 |
| 40201210010000 | 4.10.20.10.600.800.00.000 | Ricavi di ATS per attività di prevenzione, salute ambiente di lavoro, igiene pubblica ed ambientale verso ATS/ASST/Fondazioni della Regione | € | 79046 | 79046 | 326 | 636 | 52 | 136 | 218 | 24 | 0 | 85 | 295 | 0 | 0 | 0 | 0 | 0 | 0 | 0 | 0 | 0 | 0 | 0 | 0 | 0 | 24,322 | 0 | 0 | 0 | 0 | 0 | 0 | 2,292 | 16,684 | 528 | 33,774 | 0 | 0 | 0 | 0 | 0 | 0 | 0 |
| 40201220020000 | 4.10.20.10.650.020.00.000 | Ricavi di ATS per sanzioni amministrative art. 12-bis, L.R. 31/1997 ATS/ASST/Fondazioni della Regione | € | 14000 | 14000 | 326 | 0 | 0 | 0 | 0 | 0 | 0 | 0 | 0 | 0 | 0 | 0 | 0 | 0 | 0 | 0 | 0 | 0 | 0 | 0 | 0 | 0 | 0 | 0 | 0 | 0 | 0 | 0 | 0 | 12,000 | 0 | 2,000 | 0 | 0 | 0 | 0 | 0 | 0 | 0 | 0 |
| 40201220030000 | 4.10.20.10.650.030.00.000 | (Ricavi per Tamponi v/altre ATS-ASST-Fondazioni della Regione) | € | 0 | 0 | 326 | 0 | 0 | 0 | 0 | 0 | 0 | 0 | 0 | 0 | 0 | 0 | 0 | 0 | 0 | 0 | 0 | 0 | 0 | 0 | 0 | 0 | 0 | 0 | 0 | 0 | 0 | 0 | 0 | 0 | 0 | 0 | 0 | 0 | 0 | 0 | 0 | 0 | 0 | 0 |
| 40201220030100 | 4.10.20.10.650.034.00.000 | (Ricavi per tamponi v/ATS di appartenenza) | € | 0 | 0 | 326 | 0 | 0 | 0 | 0 | 0 | 0 | 0 | 0 | 0 | 0 | 0 | 0 | 0 | 0 | 0 | 0 | 0 | 0 | 0 | 0 | 0 | 0 | 0 | 0 | 0 | 0 | 0 | 0 | 0 | 0 | 0 | 0 | 0 | 0 | 0 | 0 | 0 | 0 | 0 |
| 40201220040000 | 4.10.20.10.650.040.00.000 | (Ricavi per vaccinazioni v/ATS di appartenenza) | € | 0 | 0 | 326 | 0 | 0 | 0 | 0 | 0 | 0 | 0 | 0 | 0 | 0 | 0 | 0 | 0 | 0 | 0 | 0 | 0 | 0 | 0 | 0 | 0 | 0 | 0 | 0 | 0 | 0 | 0 | 0 | 0 | 0 | 0 | 0 | 0 | 0 | 0 | 0 | 0 | 0 | 0 |
| 40202050020000 | 4.10.20.20.050.020.00.000 | Ricavi per formazione verso ATS/ASST/Fondazioni della Regione | € | 0 | 0 | 326 | 0 | 0 | 0 | 0 | 0 | 0 | 0 | 0 | 0 | 0 | 0 | 0 | 0 | 0 | 0 | 0 | 0 | 0 | 0 | 0 | 0 | 0 | 0 | 0 | 0 | 0 | 0 | 0 | 0 | 0 | 0 | 0 | 0 | 0 | 0 | 0 | 0 | 0 | 0 |
| 40202070010000 | 4.10.20.20.080.010.00.000 | Altri ricavi per prestazioni non sanitarie verso ATS/ASST/Fondazioni della Regione | € | 0 | 0 | 326 | 0 | 0 | 0 | 0 | 0 | 0 | 0 | 0 | 0 | 0 | 0 | 0 | 0 | 0 | 0 | 0 | 0 | 0 | 0 | 0 | 0 | 0 | 0 | 0 | 0 | 0 | 0 | 0 | 0 | 0 | 0 | 0 | 0 | 0 | 0 | 0 | 0 | 0 | 0 |
| 40202070020000 | 4.10.20.20.080.011.00.000 | Altri concorsi, recuperi e rimborsi da parte della Regione - GSA | € | 0 | 0 | 326 | 0 | 0 | 0 | 0 | 0 | 0 | 0 | 0 | 0 | 0 | 0 | 0 | 0 | 0 | 0 | 0 | 0 | 0 | 0 | 0 | 0 | 0 | 0 | 0 | 0 | 0 | 0 | 0 | 0 | 0 | 0 | 0 | 0 | 0 | 0 | 0 | 0 | 0 | 0 |
| 40203040000000 | 4.10.20.30.080.010.00.000 | Altri proventi diversi verso ATS/ASST/Fondazioni della Regione | € | 0 | 0 | 326 | 0 | 0 | 0 | 0 | 0 | 0 | 0 | 0 | 0 | 0 | 0 | 0 | 0 | 0 | 0 | 0 | 0 | 0 | 0 | 0 | 0 | 0 | 0 | 0 | 0 | 0 | 0 | 0 | 0 | 0 | 0 | 0 | 0 | 0 | 0 | 0 | 0 | 0 | 0 |
| | | **A.3) Concorsi, recuperi, rimborsi per attività tipiche.** | | | | | | | | | | | | | | | | | | | | | | | | | | | | | | | | | | | | | | | | | | | |
| 40302010010000 | 4.10.30.20.010.010.00.000 | Rimborso personale comandato e convenzionato c/o ATS/ASST/Fondazioni della Regione | € | 307527 | 307527 | 326 | 0 | 0 | 0 | 0 | 0 | 0 | 0 | 0 | 0 | 0 | 0 | 0 | 0 | 0 | 0 | 0 | 0 | 0 | 0 | 0 | 0 | 38,970 | 0 | 0 | 0 | 0 | 0 | 0 | 210,507 | 8,550 | 0 | 0 | 0 | 0 | 0 | 0 | 0 | 0 | 0 |
| 40302020010000 | 4.10.30.20.020.010.00.000 | (Rimborsi per Cessione di farmaci ed emoderivati verso ATS/ASST/Fondazioni della Regione fuori dal circuito SCR) | € | 0 | 0 | 326 | 0 | 0 | 0 | 0 | 0 | 0 | 0 | 0 | 0 | 0 | 0 | 0 | 0 | 0 | 0 | 0 | 0 | 0 | 0 | 0 | 0 | 0 | 0 | 0 | 0 | 0 | 0 | 0 | 0 | 0 | 0 | 0 | 0 | 0 | 0 | 0 | 0 | 0 | 0 |
| 40302020020000 | 4.10.30.20.020.012.00.000 | (Rimborsi per Cessione di farmaci ed emoderivati verso ATS/ASST/Fondazioni della Regione nel circuito SCR) | € | 0 | 0 | 326 | 0 | 0 | 0 | 0 | 0 | 0 | 0 | 0 | 0 | 0 | 0 | 0 | 0 | 0 | 0 | 0 | 0 | 0 | 0 | 0 | 0 | 0 | 0 | 0 | 0 | 0 | 0 | 0 | 0 | 0 | 0 | 0 | 0 | 0 | 0 | 0 | 0 | 0 | 0 |
| 40302030010000 | 4.10.30.20.030.010.00.000 | (Rimborsi per Cessione di sangue ed emocomponenti verso ATS/ASST/Fondazioni della Regione nel circuito SRC) | € | 0 | 0 | 326 | 0 | 0 | 0 | 0 | 0 | 0 | 0 | 0 | 0 | 0 | 0 | 0 | 0 | 0 | 0 | 0 | 0 | 0 | 0 | 0 | 0 | 0 | 0 | 0 | 0 | 0 | 0 | 0 | 0 | 0 | 0 | 0 | 0 | 0 | 0 | 0 | 0 | 0 | 0 |
| 40302030010100 | 4.10.30.20.030.010.00.100 | (Rimborsi per Cessione di sangue ed emocomponenti verso ATS/ASST/Fondazioni della Regione fuori dal circuito SRC) | € | 0 | 0 | 326 | 0 | 0 | 0 | 0 | 0 | 0 | 0 | 0 | 0 | 0 | 0 | 0 | 0 | 0 | 0 | 0 | 0 | 0 | 0 | 0 | 0 | 0 | 0 | 0 | 0 | 0 | 0 | 0 | 0 | 0 | 0 | 0 | 0 | 0 | 0 | 0 | 0 | 0 | 0 |
| 40302030010200 | 4.10.30.20.030.010.00.200 | (Rimborsi per cessione di Staminali e tessuti ATS/ASST/Fondazioni della Regione) | € | 0 | 0 | 326 | 0 | 0 | 0 | 0 | 0 | 0 | 0 | 0 | 0 | 0 | 0 | 0 | 0 | 0 | 0 | 0 | 0 | 0 | 0 | 0 | 0 | 0 | 0 | 0 | 0 | 0 | 0 | 0 | 0 | 0 | 0 | 0 | 0 | 0 | 0 | 0 | 0 | 0 | 0 |
| 40302040010000 | 4.10.30.20.040.010.00.000 | Rimborso per acquisto altri beni da parte di ATS/ASST/Fondazioni della Regione | € | 0 | 0 | 326 | 0 | 0 | 0 | 0 | 0 | 0 | 0 | 0 | 0 | 0 | 0 | 0 | 0 | 0 | 0 | 0 | 0 | 0 | 0 | 0 | 0 | 0 | 0 | 0 | 0 | 0 | 0 | 0 | 0 | 0 | 0 | 0 | 0 | 0 | 0 | 0 | 0 | 0 | 0 |
| 40302050010000 | 4.10.30.20.050.010.00.000 | Altri concorsi, recuperi e rimborsi per attività tipiche da parte di ATS/ASST/Fondazioni della Regione | € | 6647 | 6647 | 326 | 0 | 0 | 0 | 0 | 0 | 0 | 0 | 0 | 0 | 0 | 0 | 0 | 0 | 0 | 0 | 0 | 0 | 0 | 0 | 0 | 0 | 0 | 0 | 0 | 0 | 0 | 0 | 0 | 2,506 | 2,678 | 1,463 | 0 | 0 | 0 | 0 | 0 | 0 | 0 | 0 |
| | | **B.1) Acquisti di beni** | | | | | | | | | | | | | | | | | | | | | | | | | | | | | | | | | | | | | | | | | | | |
| 50101010040010 | 4.20.05.10.010.810.00.000 | Farmaceutici: Specialità Medicinali da ATS/ASST/Fondazioni della Regione | € | 0 | 0 | 326 | 0 | 0 | 0 | 0 | 0 | 0 | 0 | 0 | 0 | 0 | 0 | 0 | 0 | 0 | 0 | 0 | 0 | 0 | 0 | 0 | 0 | 0 | 0 | 0 | 0 | 0 | 0 | 0 | 0 | 0 | 0 | 0 | 0 | 0 | 0 | 0 | 0 | 0 | 0 |
| 50101010040020 | 4.20.05.10.010.820.00.000 | Farmaceutici: Specialità Medicinali (Doppio Canale ex Nota CUF 37) da ATS/ASST/Fondazioni della Regione | € | 0 | 0 | 326 | 0 | 0 | 0 | 0 | 0 | 0 | 0 | 0 | 0 | 0 | 0 | 0 | 0 | 0 | 0 | 0 | 0 | 0 | 0 | 0 | 0 | 0 | 0 | 0 | 0 | 0 | 0 | 0 | 0 | 0 | 0 | 0 | 0 | 0 | 0 | 0 | 0 | 0 | 0 |
| 50101020030000 | 4.20.05.10.020.810.00.000 | Farmaceutici: Ossigeno da ATS/ASST/Fondazioni della Regione | € | 0 | 0 | 326 | 0 | 0 | 0 | 0 | 0 | 0 | 0 | 0 | 0 | 0 | 0 | 0 | 0 | 0 | 0 | 0 | 0 | 0 | 0 | 0 | 0 | 0 | 0 | 0 | 0 | 0 | 0 | 0 | 0 | 0 | 0 | 0 | 0 | 0 | 0 | 0 | 0 | 0 | 0 |
| 50101020040000 | 4.20.05.10.020.820.00.000 | Farmaceutici: Ossigeno (Doppio Canale) da ATS/ASST/Fondazioni della Regione | € | 0 | 0 | 326 | 0 | 0 | 0 | 0 | 0 | 0 | 0 | 0 | 0 | 0 | 0 | 0 | 0 | 0 | 0 | 0 | 0 | 0 | 0 | 0 | 0 | 0 | 0 | 0 | 0 | 0 | 0 | 0 | 0 | 0 | 0 | 0 | 0 | 0 | 0 | 0 | 0 | 0 | 0 |
| 50101040030010 | 4.20.05.10.030.910.00.000 | (Emoderivati di produzione regionale da ATS/ASST/IRCCS/Fondazioni della Regione fuori circuito SRC) | € | 0 | 0 | 326 | 0 | 0 | 0 | 0 | 0 | 0 | 0 | 0 | 0 | 0 | 0 | 0 | 0 | 0 | 0 | 0 | 0 | 0 | 0 | 0 | 0 | 0 | 0 | 0 | 0 | 0 | 0 | 0 | 0 | 0 | 0 | 0 | 0 | 0 | 0 | 0 | 0 | 0 | 0 |
| 50101040030020 | 4.20.05.10.030.920.00.000 | (Emoderivati di produzione regionale da ATS/ASST/IRCCS/Fondazioni della Regione nel circuito SRC) | € | 0 | 0 | 326 | 0 | 0 | 0 | 0 | 0 | 0 | 0 | 0 | 0 | 0 | 0 | 0 | 0 | 0 | 0 | 0 | 0 | 0 | 0 | 0 | 0 | 0 | 0 | 0 | 0 | 0 | 0 | 0 | 0 | 0 | 0 | 0 | 0 | 0 | 0 | 0 | 0 | 0 | 0 |
| 50101130030000 | 4.20.05.10.130.810.00.000 | (Sangue ed emocomponenti da ATS/ASST/Fondazioni della Regione nel circuito SRC) | € | 0 | 0 | 326 | 0 | 0 | 0 | 0 | 0 | 0 | 0 | 0 | 0 | 0 | 0 | 0 | 0 | 0 | 0 | 0 | 0 | 0 | 0 | 0 | 0 | 0 | 0 | 0 | 0 | 0 | 0 | 0 | 0 | 0 | 0 | 0 | 0 | 0 | 0 | 0 | 0 | 0 | 0 |
| 50101130030100 | 4.20.05.10.130.810.00.100 | (Sangue ed emocomponenti da ATS/ASST/Fondazioni della Regione fuori dal circuito SRC) | € | 0 | 0 | 326 | 0 | 0 | 0 | 0 | 0 | 0 | 0 | 0 | 0 | 0 | 0 | 0 | 0 | 0 | 0 | 0 | 0 | 0 | 0 | 0 | 0 | 0 | 0 | 0 | 0 | 0 | 0 | 0 | 0 | 0 | 0 | 0 | 0 | 0 | 0 | 0 | 0 | 0 | 0 |
| 50101130030200 | 4.20.05.10.130.810.00.200 | (Staminali e tessuti da ATS/ASST/Fondazioni della Regione) | € | 0 | 0 | 326 | 0 | 0 | 0 | 0 | 0 | 0 | 0 | 0 | 0 | 0 | 0 | 0 | 0 | 0 | 0 | 0 | 0 | 0 | 0 | 0 | 0 | 0 | 0 | 0 | 0 | 0 | 0 | 0 | 0 | 0 | 0 | 0 | 0 | 0 | 0 | 0 | 0 | 0 | 0 |
| 50101150010010 | 4.20.05.10.800.811.00.000 | Altri beni e prodotti sanitari Prodotti farmaceutici ed emoderivati) da ATS/ASST/Fondazioni della Regione | € | 0 | 0 | 326 | 0 | 0 | 0 | 0 | 0 | 0 | 0 | 0 | 0 | 0 | 0 | 0 | 0 | 0 | 0 | 0 | 0 | 0 | 0 | 0 | 0 | 0 | 0 | 0 | 0 | 0 | 0 | 0 | 0 | 0 | 0 | 0 | 0 | 0 | 0 | 0 | 0 | 0 | 0 |
| 50101150010020 | 4.20.05.10.800.812.00.000 | Altri beni e prodotti sanitari Sangue ed emocomponenti) da ATS/ASST/Fondazioni della Regione | € | 0 | 0 | 326 | 0 | 0 | 0 | 0 | 0 | 0 | 0 | 0 | 0 | 0 | 0 | 0 | 0 | 0 | 0 | 0 | 0 | 0 | 0 | 0 | 0 | 0 | 0 | 0 | 0 | 0 | 0 | 0 | 0 | 0 | 0 | 0 | 0 | 0 | 0 | 0 | 0 | 0 | 0 |
| 50101150020000 | 4.20.05.10.800.813.00.000 | Altri beni e prodotti sanitari (Dispositivi Medici) da ATS/ASST/Fondazioni della Regione) | € | 0 | 0 | 326 | 0 | 0 | 0 | 0 | 0 | 0 | 0 | 0 | 0 | 0 | 0 | 0 | 0 | 0 | 0 | 0 | 0 | 0 | 0 | 0 | 0 | 0 | 0 | 0 | 0 | 0 | 0 | 0 | 0 | 0 | 0 | 0 | 0 | 0 | 0 | 0 | 0 | 0 | 0 |
| 50101150030000 | 4.20.05.10.800.814.00.000 | Altri beni e prodotti sanitari (Prodotti dietetici) da ATS/ASST/Fondazioni della Regione | € | 0 | 0 | 326 | 0 | 0 | 0 | 0 | 0 | 0 | 0 | 0 | 0 | 0 | 0 | 0 | 0 | 0 | 0 | 0 | 0 | 0 | 0 | 0 | 0 | 0 | 0 | 0 | 0 | 0 | 0 | 0 | 0 | 0 | 0 | 0 | 0 | 0 | 0 | 0 | 0 | 0 | 0 |
| 50101150040000 | 4.20.05.10.800.815.00.000 | Altri beni e prodotti sanitari (Materiali per la profilassi - vaccini) da ATS/ASST/Fondazioni della Regione | € | 2176635 | 2176635 | 326 | 0 | 0 | 0 | 0 | 2,176,635 | 0 | 0 | 0 | 0 | 0 | 0 | 0 | 0 | 0 | 0 | 0 | 0 | 0 | 0 | 0 | 0 | 0 | 0 | 0 | 0 | 0 | 0 | 0 | 0 | 0 | 0 | 0 | 0 | 0 | 0 | 0 | 0 | 0 | 0 |
| 50101150050000 | 4.20.05.10.800.816.00.000 | Altri beni e prodotti sanitari (Prodotti chimici) da ATS/ASST/Fondazioni della Regione | € | 0 | 0 | 326 | 0 | 0 | 0 | 0 | 0 | 0 | 0 | 0 | 0 | 0 | 0 | 0 | 0 | 0 | 0 | 0 | 0 | 0 | 0 | 0 | 0 | 0 | 0 | 0 | 0 | 0 | 0 | 0 | 0 | 0 | 0 | 0 | 0 | 0 | 0 | 0 | 0 | 0 | 0 |
| 50101150060000 | 4.20.05.10.800.817.00.000 | Altri beni e prodotti sanitari Materiali e prodotti per uso veterinario) da ATS/ASST/Fondazioni della Regione | € | 0 | 0 | 326 | 0 | 0 | 0 | 0 | 0 | 0 | 0 | 0 | 0 | 0 | 0 | 0 | 0 | 0 | 0 | 0 | 0 | 0 | 0 | 0 | 0 | 0 | 0 | 0 | 0 | 0 | 0 | 0 | 0 | 0 | 0 | 0 | 0 | 0 | 0 | 0 | 0 | 0 | 0 |
| 50101150070000 | 4.20.05.10.800.818.00.000 | Altri beni e prodotti sanitari Altri beni e prodotti sanitari) da ATS/ASST-Fondazioni della Regione | € | 0 | 0 | 326 | 0 | 0 | 0 | 0 | 0 | 0 | 0 | 0 | 0 | 0 | 0 | 0 | 0 | 0 | 0 | 0 | 0 | 0 | 0 | 0 | 0 | 0 | 0 | 0 | 0 | 0 | 0 | 0 | 0 | 0 | 0 | 0 | 0 | 0 | 0 | 0 | 0 | 0 | 0 |
| 50102070020000 | 4.20.05.20.800.810.00.000 | Altri beni non sanitari da ATS/ASST/Fondazioni della Regione | € | 0 | 0 | 326 | 0 | 0 | 0 | 0 | 0 | 0 | 0 | 0 | 0 | 0 | 0 | 0 | 0 | 0 | 0 | 0 | 0 | 0 | 0 | 0 | 0 | 0 | 0 | 0 | 0 | 0 | 0 | 0 | 0 | 0 | 0 | 0 | 0 | 0 | 0 | 0 | 0 | 0 | 0 |
| 50201010070010 | 4.20.10.10.010.110.00.000 | Assistenza per medicina di base convenzionata: da strutture pubbliche ubicate nel proprio territorio: ASST/Fondazioni pubbliche | € | 0 | 0 | 326 | 0 | 0 | 0 | 0 | 0 | 0 | 0 | 0 | 0 | 0 | 0 | 0 | 0 | 0 | 0 | 0 | 0 | 0 | 0 | 0 | 0 | 0 | 0 | 0 | 0 | 0 | 0 | 0 | 0 | 0 | 0 | 0 | 0 | 0 | 0 | 0 | 0 | 0 | 0 |
| 50201010070020 | 4.20.10.10.010.120.00.000 | Assistenza per medicina di base convenzionata: da strutture pubbliche ubicate in altre province della Regione: ATS/ASST/Fondazioni pubbliche | € | 0 | 0 | 326 | 0 | 0 | 0 | 0 | 0 | 0 | 0 | 0 | 0 | 0 | 0 | 0 | 0 | 0 | 0 | 0 | 0 | 0 | 0 | 0 | 0 | 0 | 0 | 0 | 0 | 0 | 0 | 0 | 0 | 0 | 0 | 0 | 0 | 0 | 0 | 0 | 0 | 0 | 0 |
| 50201020010030 | 4.20.10.10.020.010.21.000 | Acquisti di servizi sanitari per farmaceutica: da strutture pubbliche ubicate nel proprio territorio: ASST/Fondazioni pubbliche | € | 0 | 0 | 326 | 0 | 0 | 0 | 0 | 0 | 0 | 0 | 0 | 0 | 0 | 0 | 0 | 0 | 0 | 0 | 0 | 0 | 0 | 0 | 0 | 0 | 0 | 0 | 0 | 0 | 0 | 0 | 0 | 0 | 0 | 0 | 0 | 0 | 0 | 0 | 0 | 0 | 0 | 0 |
| 50201020010040 | 4.20.10.10.020.010.22.000 | Acquisti di servizi sanitari per farmaceutica: da strutture pubbliche ubicate in altre province della Regione: ATS/ASST/Fondazioni pubbliche | € | 0 | 0 | 326 | 0 | 0 | 0 | 0 | 0 | 0 | 0 | 0 | 0 | 0 | 0 | 0 | 0 | 0 | 0 | 0 | 0 | 0 | 0 | 0 | 0 | 0 | 0 | 0 | 0 | 0 | 0 | 0 | 0 | 0 | 0 | 0 | 0 | 0 | 0 | 0 | 0 | 0 | 0 |
| | | **B.2) Acquisti di servizi** | | | | | | | | | | | | | | | | | | | | | | | | | | | | | | | | | | | | | | | | | | | |
| 50201030010010 | 4.20.10.10.030.010.10.011 | Acquisto di prestazioni ambulatoriali da strutture pubbliche ubicate nel proprio territorio: ASST/ATS/Fondazioni pubbliche) - escluso PS non seguito da ricovero | € | 160763195 | 160763195 | 326 | 0 | 0 | 0 | 0 | 0 | 0 | 0 | 0 | 0 | 0 | 0 | 0 | 0 | 0 | 0 | 0 | 0 | 0 | 0 | 0 | 0 | 0 | 0 | 0 | 0 | 0 | 0 | 0 | 98,440,576 | 21,482,211 | 40,840,408 | 0 | 0 | 0 | 0 | 0 | 0 | 0 | 0 |
| 50201030010020 | 4.20.10.10.030.010.10.012 | Acquisto di prestazioni di pronto soccorso non seguite da ricovero di strutture pubbliche ubicate nel proprio territorio: ASST/ATS/Fondazioni pubbliche | € | 0 | 0 | 326 | 0 | 0 | 0 | 0 | 0 | 0 | 0 | 0 | 0 | 0 | 0 | 0 | 0 | 0 | 0 | 0 | 0 | 0 | 0 | 0 | 0 | 0 | 0 | 0 | 0 | 0 | 0 | 0 | 0 | 0 | 0 | 0 | 0 | 0 | 0 | 0 | 0 | 0 | 0 |
| 50201030030010 | 4.20.10.10.030.010.10.031 | Acquisto di prestazioni ambulatoriali in strutture pubbliche ubicate in altre province della Lombardia: ASST/ATS/Fondazioni pubbliche - escluso PS non seguito da ricovero | € | 5975213 | 5975213 | 326 | 0 | 0 | 0 | 0 | 0 | 0 | 0 | 0 | 157,249 | 63,811 | 227,605 | 32,561 | 20,403 | 13,664 | 49,128 | 20,968 | 35,339 | 22,072 | 27,058 | 17,336 | 39,749 | 397,115 | 31,198 | 106,881 | 29,235 | 960,819 | 236,179 | 200,728 | 0 | 0 | 0 | 1,213,033 | 704,717 | 135,005 | 17,318 | 694 | 378,919 | 176,159 | 224,388 |
| 50201030030020 | 4.20.10.10.030.010.10.032 | acquisto di prestazioni di pronto soccorso non seguite da ricovero in strutture pubbliche ubicate in altre province della Lombardia: ASST/ATS/Fondazioni pubbliche | € | 0 | 0 | 326 | 0 | 0 | 0 | 0 | 0 | 0 | 0 | 0 | 0 | 0 | 0 | 0 | 0 | 0 | 0 | 0 | 0 | 0 | 0 | 0 | 0 | 0 | 0 | 0 | 0 | 0 | 0 | 0 | 0 | 0 | 0 | 0 | 0 | 0 | 0 | 0 | 0 | 0 | 0 |
| 50201030150010 | 4.20.10.10.030.030.10.010 | Prestazioni di "screening" in strutture pubbliche ubicate nel proprio territorio: ASST/ATS/Fondazioni pubbliche | € | 4714390 | 4714390 | 326 | 0 | 0 | 0 | 0 | 0 | 0 | 0 | 0 | 0 | 0 | 0 | 0 | 0 | 0 | 0 | 0 | 0 | 0 | 0 | 0 | 0 | 0 | 0 | 0 | 0 | 0 | 0 | 0 | 2,357,728 | 1,153,997 | 1,202,665 | 0 | 0 | 0 | 0 | 0 | 0 | 0 | 0 |
| 50201030150030 | 4.20.10.10.030.030.10.030 | Prestazioni di "screening" in strutture pubbliche ubicate in altre province della Lombardia: ASST/ATS/Fondazioni pubbliche | € | 18347 | 18347 | 326 | 0 | 0 | 0 | 0 | 0 | 0 | 0 | 0 | 208 | 256 | 44 | 0 | 0 | 54 | 18 | 235 | 248 | 12 | 0 | 0 | 24 | 845 | 1,666 | 0 | 80 | 104 | 410 | 750 | 0 | 0 | 0 | 796 | 12,024 | 376 | 135 | 0 | 0 | 0 | 0 |
| 50201030170010 | 4.20.10.10.030.040.10.010 | Acquisto di prestazioni di Neuro-psichiatria Infantile (Uonpia) in strutture pubbliche ubicate nel proprio territorio: ASST/ATS/Fondazioni pubbliche | € | 4033052 | 4033052 | 326 | 0 | 0 | 0 | 0 | 0 | 0 | 0 | 0 | 0 | 0 | 0 | 0 | 0 | 0 | 0 | 0 | 0 | 0 | 0 | 0 | 0 | 0 | 0 | 0 | 0 | 0 | 0 | 0 | 2,250,452 | 931,867 | 850,733 | 0 | 0 | 0 | 0 | 0 | 0 | 0 | 0 |
| 50201030170030 | 4.20.10.10.030.040.10.030 | Acquisto di prestazioni di Neuro-psichiatria Infantile (Uonpia) in strutture pubbliche ubicate in altre province della Lombardia: ASST/ATS/Fondazioni pubbliche | € | 56800 | 56800 | 326 | 0 | 0 | 0 | 0 | 0 | 0 | 0 | 0 | 556 | 0 | 813 | 0 | 58 | 0 | 0 | 0 | 64 | 0 | 58 | 122 | 64 | 4,382 | 0 | 1,128 | 314 | 684 | 2,149 | 731 | 0 | 0 | 0 | 2,358 | 15,987 | 1,644 | 64 | 0 | 0 | 14,055 | 11,569 |
| 50201030170031 | 4.20.10.10.030.040.10.031 | (acquisto prestazioni per progettualità di Neuro-psichiatria Infantile da pubblico) | € | 1325421 | 1325421 | 326 | 0 | 0 | 0 | 0 | 0 | 0 | 0 | 0 | 10,000 | 20,000 | 10,000 | 0 | 10,000 | 10,000 | 0 | 0 | 20,000 | 20,000 | 0 | 10,000 | 20,000 | 10,000 | 20,000 | 0 | 0 | 20,000 | 0 | 0 | 765,000 | 130,217 | 175,204 | 20,000 | 10,000 | 0 | 0 | 0 | 0 | 0 | 0 |
| 50201040010010 | 4.20.10.10.040.005.10.000 | Acquisti di servizi sanitari per assistenza riabilitativa da strutture pubbliche ubicate nel proprio territorio: ASST/Fondazioni pubbliche | € | 0 | 0 | 326 | 0 | 0 | 0 | 0 | 0 | 0 | 0 | 0 | 0 | 0 | 0 | 0 | 0 | 0 | 0 | 0 | 0 | 0 | 0 | 0 | 0 | 0 | 0 | 0 | 0 | 0 | 0 | 0 | 0 | 0 | 0 | 0 | 0 | 0 | 0 | 0 | 0 | 0 | 0 |
| 50201040010020 | 4.20.10.10.040.005.20.000 | Acquisti di servizi sanitari per assistenza riabilitativada strutture pubbliche ubicate in altre province della Regione: ATS/ASST/Fondazioni pubbliche | € | 0 | 0 | 326 | 0 | 0 | 0 | 0 | 0 | 0 | 0 | 0 | 0 | 0 | 0 | 0 | 0 | 0 | 0 | 0 | 0 | 0 | 0 | 0 | 0 | 0 | 0 | 0 | 0 | 0 | 0 | 0 | 0 | 0 | 0 | 0 | 0 | 0 | 0 | 0 | 0 | 0 | 0 |
| 50201050080010 | 4.20.10.10.050.460.00.000 | Acquisto di prestazioni relative all'Assistenza Integrativa da strutture pubbliche ubicate nel proprio territorio: ATS/ASST/Fondazioni pubbliche | € | 0 | 0 | 326 | 0 | 0 | 0 | 0 | 0 | 0 | 0 | 0 | 0 | 0 | 0 | 0 | 0 | 0 | 0 | 0 | 0 | 0 | 0 | 0 | 0 | 0 | 0 | 0 | 0 | 0 | 0 | 0 | 0 | 0 | 0 | 0 | 0 | 0 | 0 | 0 | 0 | 0 | 0 |
| 50201050080020 | 4.20.10.10.050.470.00.000 | Acquisto di prestazioni relative all'Assistenza Integrativa da strutture pubbliche ubicate in altre province della Regione: ATS/ASST/Fondazioni pubbliche | € | 2474335 | 2474335 | 326 | 0 | 0 | 0 | 0 | 2,474,335 | 0 | 0 | 0 | 0 | 0 | 0 | 0 | 0 | 0 | 0 | 0 | 0 | 0 | 0 | 0 | 0 | 0 | 0 | 0 | 0 | 0 | 0 | 0 | 0 | 0 | 0 | 0 | 0 | 0 | 0 | 0 | 0 | 0 | 0 |
| 50201050100010 | 4.20.10.10.050.510.00.000 | Acquisto di prestazioni relativa all'Assistenza Protesica da strutture pubbliche ubicate nel proprio territorio: ATS/ ASST/Fondazioni pubbliche | € | 0 | 0 | 326 | 0 | 0 | 0 | 0 | 0 | 0 | 0 | 0 | 0 | 0 | 0 | 0 | 0 | 0 | 0 | 0 | 0 | 0 | 0 | 0 | 0 | 0 | 0 | 0 | 0 | 0 | 0 | 0 | 0 | 0 | 0 | 0 | 0 | 0 | 0 | 0 | 0 | 0 | 0 |
| 50201050100020 | 4.20.10.10.050.520.00.000 | Acquisto di prestazioni relative all'Assistenza Protesica da strutture pubbliche | € | 0 | 0 | 326 | 0 | 0 | 0 | 0 | 0 | 0 | 0 | 0 | 0 | 0 | 0 | 0 | 0 | 0 | 0 | 0 | 0 | 0 | 0 | 0 | 0 | 0 | 0 | 0 | 0 | 0 | 0 | 0 | 0 | 0 | 0 | 0 | 0 | 0 | 0 | 0 | 0 | 0 | 0 |
| 50201060010010 | 4.20.10.10.060.010.10.000 | Acquisto di Drg da strutture pubbliche ubicate nel proprio territorio: ASST/Fondazioni pubbliche | € | 297376419 | 297376419 | 326 | 0 | 0 | 0 | 0 | 0 | 0 | 0 | 0 | 0 | 0 | 0 | 0 | 0 | 0 | 0 | 0 | 0 | 0 | 0 | 0 | 0 | 0 | 0 | 0 | 0 | 0 | 0 | 0 | 196,175,827 | 31,081,281 | 70,119,311 | 0 | 0 | 0 | 0 | 0 | 0 | 0 | 0 |
| 50201060010030 | 4.20.10.10.060.010.30.000 | Acquisto di Drg da strutture pubbliche ubicate in altre province della Lombardia: | € | 17806327 | 17806327 | 326 | 0 | 0 | 0 | 0 | 0 | 0 | 0 | 0 | 1,292,294 | 259,606 | 274,200 | 242,744 | 112,550 | 55,092 | 35,123 | 20,543 | 74,562 | 78,638 | 64,449 | 60,034 | 101,811 | 1,020,911 | 63,771 | 496,119 | 107,943 | 5,319,592 | 299,341 | 653,479 | 0 | 0 | 0 | 2,452,264 | 1,387,221 | 284,850 | 13,709 | 0 | 784,726 | 504,799 | 588,889 |
| 50201070010010 | 4.20.10.10.070.010.10.000 | Acquisto di prestazioni di psichiatria in strutture pubbliche ubicate nel proprio territorio: ASST/Fondazioni pubbliche | € | 20011496 | 20011496 | 326 | 0 | 0 | 0 | 0 | 0 | 0 | 0 | 0 | 0 | 0 | 0 | 0 | 0 | 0 | 0 | 0 | 0 | 0 | 0 | 0 | 0 | 0 | 0 | 0 | 0 | 0 | 0 | 0 | 12,313,212 | 4,556,556 | 3,141,728 | 0 | 0 | 0 | 0 | 0 | 0 | 0 | 0 |
| 50201070010030 | 4.20.10.10.070.010.30.000 | Acquisto di prestazioni di psichiatria in strutture pubbliche ubicate in altre province | € | 242638 | 242638 | 326 | 0 | 0 | 0 | 0 | 0 | 0 | 0 | 0 | 273 | 40,391 | 1,886 | 0 | 341 | 72 | 0 | 281 | 0 | 0 | 95 | 0 | 0 | 3,018 | 0 | 0 | 143 | 17,108 | 116,460 | 4,117 | 0 | 0 | 0 | 1,704 | 49,907 | 4,956 | 629 | 0 | 0 | 0 | 0 |
| 50201070010031 | 4.20.10.10.070.010.31.000 | (acquisto prestazioni per progettualità psichiatria da pubblico) | € | 1528722 | 1528722 | 326 | 0 | 0 | 0 | 0 | 0 | 0 | 0 | 0 | 0 | 0 | 0 | 0 | 0 | 0 | 0 | 0 | 0 | 0 | 0 | 0 | 0 | 0 | 0 | 0 | 0 | 0 | 0 | 0 | 330,000 | 933,096 | 265,626 | 0 | 0 | 0 | 0 | 0 | 0 | 0 | 0 |
| 50201080010010 | 4.20.10.10.080.010.10.000 | Acquisto farmaci file F da struture pubbliche ubicate nel proprio territorio: ASST/Fondazioni pubbliche | € | 135117807 | 135117807 | 326 | 0 | 0 | 0 | 0 | 0 | 0 | 0 | 0 | 0 | 0 | 0 | 0 | 0 | 0 | 0 | 0 | 0 | 0 | 0 | 0 | 0 | 0 | 0 | 0 | 0 | 0 | 0 | 0 | 116,974,747 | 5,844,090 | 12,298,970 | 0 | 0 | 0 | 0 | 0 | 0 | 0 | 0 |
| 50201080010030 | 4.20.10.10.080.010.30.000 | Acquisto farmaci file F da strutture pubbliche ubicate in altre province della Regione: ATS/ASST/Fondazioni pubbliche | € | 10517466 | 10517466 | 326 | 0 | 0 | 0 | 0 | 0 | 0 | 0 | 0 | 1,839,213 | 353,164 | 587,288 | 233,161 | 29,864 | 321 | 212,945 | 1,544 | 48,221 | 423 | 43,913 | 36,119 | 7,181 | 115,611 | 7,618 | 1,226,324 | 31,061 | 1,824,987 | 21,564 | 14,013 | 0 | 0 | 0 | 653,445 | 442,753 | 28,861 | 9 | 0 | 603,994 | 831,780 | 150,540 |
| 50201080010050 | 4.20.10.10.080.010.50.000 | Acquisto farmaci file F da Istituti penitenziari (anche per il tramite di ASST/Fondazioni pubbliche) | € | 280555 | 280555 | 326 | 0 | 0 | 0 | 0 | 0 | 0 | 0 | 0 | 0 | 0 | 0 | 0 | 0 | 0 | 0 | 0 | 0 | 0 | 0 | 0 | 0 | 0 | 0 | 0 | 0 | 0 | 0 | 0 | 280,555 | 0 | 0 | 0 | 0 | 0 | 0 | 0 | 0 | 0 | 0 |
| 50201080030010 | 4.20.10.10.080.030.10.000 | Acquisto farmaci "Doppio canale" (ex Nota CUF 37 più ossigeno) da strutture pubbliche ubicate nel proprio territorio (rimborso farmaco più servizio): ASST/Fondazioni pubbliche | € | 41764846 | 41764846 | 326 | 0 | 0 | 0 | 0 | 0 | 0 | 0 | 0 | 0 | 0 | 0 | 0 | 0 | 0 | 0 | 0 | 0 | 0 | 0 | 0 | 0 | 0 | 0 | 0 | 0 | 0 | 0 | 0 | 31,055,538 | 5,804,980 | 4,904,328 | 0 | 0 | 0 | 0 | 0 | 0 | 0 | 0 |
| 50201080030030 | 4.20.10.10.080.030.30.000 | Acquisto farmaci "Doppio canale" (ex Nota CUF 37 più ossigeno) da strutture pubbliche ubicate in altre province (rimborso farmaco più servizio): ATS/ASST/Fondazioni pubbliche | € | 1430562 | 1430562 | 326 | 0 | 0 | 0 | 0 | 0 | 0 | 0 | 0 | 61,776 | 204,997 | 44,089 | 275 | 707 | 0 | 12,335 | 746 | 1,692 | 449 | 36,709 | 0 | 183 | 38,654 | 9,494 | 27,454 | 0 | 268,285 | 3,184 | 15,302 | 0 | 0 | 0 | 122,007 | 45,364 | 17,091 | 3,010 | 0 | 22,847 | 145,447 | 44,880 |
| 50201080050010 | 4.20.10.10.080.050.10.000 | Acquisto farmaci "Primo Ciclo" da strutture pubbliche ubicate nel proprio territorio: ASST/Fondazioni pubbliche | € | 82164 | 82164 | 326 | 0 | 0 | 0 | 0 | 0 | 0 | 0 | 0 | 0 | 0 | 0 | 0 | 0 | 0 | 0 | 0 | 0 | 0 | 0 | 0 | 0 | 0 | 0 | 0 | 0 | 0 | 0 | 0 | 35,661 | 26,590 | 19,913 | 0 | 0 | 0 | 0 | 0 | 0 | 0 | 0 |
| 50201080050030 | 4.20.10.10.080.050.30.000 | Acquisto farmaci "Primo Ciclo" da strutture pubbliche ubicate in altre province | € | 7814 | 7814 | 326 | 0 | 0 | 0 | 0 | 0 | 0 | 0 | 0 | 367 | 0 | 0 | 0 | 0 | 20 | 0 | 0 | 0 | 0 | 0 | 0 | 13 | 1,203 | 0 | 34 | 0 | 4,698 | 385 | 421 | 0 | 0 | 0 | 90 | 155 | 120 | 33 | 0 | 275 | 0 | 0 |
| 50201090020010 | 4.20.10.10.090.040.00.000 | Acquisto di prestazioni termali da strutture pubbliche ubicate nel proprio territorio: ASST/Fondazioni pubbliche | € | 0 | 0 | 326 | 0 | 0 | 0 | 0 | 0 | 0 | 0 | 0 | 0 | 0 | 0 | 0 | 0 | 0 | 0 | 0 | 0 | 0 | 0 | 0 | 0 | 0 | 0 | 0 | 0 | 0 | 0 | 0 | 0 | 0 | 0 | 0 | 0 | 0 | 0 | 0 | 0 | 0 | 0 |
| 50201090020020 | 4.20.10.10.090.050.00.000 | Acquisto di prestazioni termali da strutture pubbliche da strutture pubbliche | € | 0 | 0 | 326 | 0 | 0 | 0 | 0 | 0 | 0 | 0 | 0 | 0 | 0 | 0 | 0 | 0 | 0 | 0 | 0 | 0 | 0 | 0 | 0 | 0 | 0 | 0 | 0 | 0 | 0 | 0 | 0 | 0 | 0 | 0 | 0 | 0 | 0 | 0 | 0 | 0 | 0 | 0 |
| 50201100030000 | 4.20.10.10.100.010.30.000 | Acquisto di prestazioni trasporto sanitari da strutture pubbliche ubicate nel proprio territorio: ASST/Fondazioni pubbliche | € | 0 | 0 | 326 | 0 | 0 | 0 | 0 | 0 | 0 | 0 | 0 | 0 | 0 | 0 | 0 | 0 | 0 | 0 | 0 | 0 | 0 | 0 | 0 | 0 | 0 | 0 | 0 | 0 | 0 | 0 | 0 | 0 | 0 | 0 | 0 | 0 | 0 | 0 | 0 | 0 | 0 | 0 |
| 50201100040000 | 4.20.10.10.100.010.40.000 | Acquisto di prestazioni trasporto sanitari da strutture pubbliche da strutture pubbliche ubicate in altre province della Regione: ATS/ASST/Fondazioni pubbliche | € | 0 | 0 | 326 | 0 | 0 | 0 | 0 | 0 | 0 | 0 | 0 | 0 | 0 | 0 | 0 | 0 | 0 | 0 | 0 | 0 | 0 | 0 | 0 | 0 | 0 | 0 | 0 | 0 | 0 | 0 | 0 | 0 | 0 | 0 | 0 | 0 | 0 | 0 | 0 | 0 | 0 | 0 |
| 50201110040050 | 4.20.10.10.110.010.40.050 | Acquisto di voucher sociosanitari da ATS/ASST/Fondazioni della Regione | € | 0 | 0 | 326 | 0 | 0 | 0 | 0 | 0 | 0 | 0 | 0 | 0 | 0 | 0 | 0 | 0 | 0 | 0 | 0 | 0 | 0 | 0 | 0 | 0 | 0 | 0 | 0 | 0 | 0 | 0 | 0 | 0 | 0 | 0 | 0 | 0 | 0 | 0 | 0 | 0 | 0 | 0 |
| 50201110050010 | 4.20.10.10.110.010.80.010 | Altri acquisti di prestazioni di servizi socio sanitari da ATS/ASST/Fondazioni della Regione | € | 0 | 0 | 326 | 0 | 0 | 0 | 0 | 0 | 0 | 0 | 0 | 0 | 0 | 0 | 0 | 0 | 0 | 0 | 0 | 0 | 0 | 0 | 0 | 0 | 0 | 0 | 0 | 0 | 0 | 0 | 0 | 0 | 0 | 0 | 0 | 0 | 0 | 0 | 0 | 0 | 0 | 0 |
| 50201110050030 | 4.20.10.10.110.010.80.110 | Altri acquisti di prestazioni di servizi socio assistenziali da ATS/ASST/Fondazioni della Regione | € | 0 | 0 | 326 | 0 | 0 | 0 | 0 | 0 | 0 | 0 | 0 | 0 | 0 | 0 | 0 | 0 | 0 | 0 | 0 | 0 | 0 | 0 | 0 | 0 | 0 | 0 | 0 | 0 | 0 | 0 | 0 | 0 | 0 | 0 | 0 | 0 | 0 | 0 | 0 | 0 | 0 | 0 |
| 50201110010100 | 4.20.10.10.110.010.10.120 | Acquisto di prestazioni di Cure Palliative Domiciliari vs ATS di appartenza (gestiti da ASST) | € | 474973 | 474973 | 326 | 0 | 0 | 0 | 0 | 0 | 0 | 0 | 0 | 0 | 0 | 0 | 0 | 0 | 0 | 0 | 0 | 0 | 0 | 0 | 0 | 0 | 0 | 0 | 0 | 0 | 0 | 0 | 0 | 471,653 | 0 | 3,320 | 0 | 0 | 0 | 0 | 0 | 0 | 0 | 0 |
| 50201110010120 | 4.20.10.10.110.010.10.140 | Acquisto di prestazioni di Cure Palliative Residenziali verso ATS di appartenenza (gestite da ASST) | € | 1345610 | 1345610 | 326 | 0 | 0 | 0 | 0 | 0 | 0 | 0 | 0 | 0 | 0 | 0 | 0 | 0 | 0 | 0 | 0 | 0 | 0 | 0 | 0 | 0 | 0 | 0 | 0 | 0 | 0 | 0 | 0 | 0 | 495,570 | 850,040 | 0 | 0 | 0 | 0 | 0 | 0 | 0 | 0 |
| 50201110020100 | 4.20.10.10.110.010.20.120 | Acquisto di prestazioni di Cure Palliative Domiciliari verso Altre ATS (gestite da ASST) | € | 4283 | 4283 | 326 | 0 | 0 | 0 | 0 | 0 | 0 | 0 | 0 | 0 | 0 | 0 | 0 | 871 | 0 | 529 | 0 | 0 | 0 | 0 | 0 | 0 | 1,673 | 0 | 0 | 0 | 0 | 0 | 0 | 0 | 0 | 0 | 0 | 0 | 1,210 | 0 | 0 | 0 | 0 | 0 |
| 50201110020120 | 4.20.10.10.110.010.20.140 | Acquisto di prestazioni di Cure Palliative Residenziali verso Altre ATS della Regione (gestite da ASST) | € | 28758 | 28758 | 326 | 0 | 0 | 0 | 0 | 0 | 0 | 0 | 0 | 0 | 0 | 0 | 0 | 0 | 0 | 0 | 0 | 0 | 0 | 0 | 0 | 0 | 14,874 | 0 | 0 | 0 | 0 | 0 | 0 | 0 | 0 | 0 | 9,814 | 2,245 | 0 | 0 | 0 | 1,825 | 0 | 0 |
| 50201110050040 | 4.20.10.10.110.010.80.120 | (Altri costi per prestazioni di servizi socio assistenziali da pubblico) | € | 0 | 0 | 326 | 0 | 0 | 0 | 0 | 0 | 0 | 0 | 0 | 0 | 0 | 0 | 0 | 0 | 0 | 0 | 0 | 0 | 0 | 0 | 0 | 0 | 0 | 0 | 0 | 0 | 0 | 0 | 0 | 0 | 0 | 0 | 0 | 0 | 0 | 0 | 0 | 0 | 0 | 0 |
| 50201110070100 | 4.20.10.10.110.020.20.120 | Acquisto di prestazioni socio sanitarie integrate da RSA gestite da ASST (ATS/ASST/Fondazioni della Regione | € | 0 | 0 | 326 | 0 | 0 | 0 | 0 | 0 | 0 | 0 | 0 | 0 | 0 | 0 | 0 | 0 | 0 | 0 | 0 | 0 | 0 | 0 | 0 | 0 | 0 | 0 | 0 | 0 | 0 | 0 | 0 | 0 | 0 | 0 | 0 | 0 | 0 | 0 | 0 | 0 | 0 | 0 |
| 50201110070110 | 4.20.10.10.110.020.20.130 | Acquisto di prestazioni socio sanitarie integrate da CDI gestiti da ASST (ATS/ASST/Fondazioni della Regione) | € | 0 | 0 | 326 | 0 | 0 | 0 | 0 | 0 | 0 | 0 | 0 | 0 | 0 | 0 | 0 | 0 | 0 | 0 | 0 | 0 | 0 | 0 | 0 | 0 | 0 | 0 | 0 | 0 | 0 | 0 | 0 | 0 | 0 | 0 | 0 | 0 | 0 | 0 | 0 | 0 | 0 | 0 |
| 50201110070120 | 4.20.10.10.110.020.20.140 | Acquisto di prestazioni socio sanitarie integrate da RSD gestite da ASST (ATS/ASST/Fondazioni della Regione | € | 1206548 | 1206548 | 326 | 0 | 0 | 0 | 0 | 0 | 0 | 0 | 0 | 0 | 0 | 0 | 0 | 0 | 0 | 0 | 0 | 0 | 0 | 0 | 0 | 0 | 0 | 0 | 0 | 0 | 0 | 0 | 0 | 1,206,548 | 0 | 0 | 0 | 0 | 0 | 0 | 0 | 0 | 0 | 0 |
| 50201110070130 | 4.20.10.10.110.020.20.150 | Acquisto di prestazioni socio sanitarie integrate da CDD gestiti da ASST (ATS/ASST/Fondazioni della Regione | € | 0 | 0 | 326 | 0 | 0 | 0 | 0 | 0 | 0 | 0 | 0 | 0 | 0 | 0 | 0 | 0 | 0 | 0 | 0 | 0 | 0 | 0 | 0 | 0 | 0 | 0 | 0 | 0 | 0 | 0 | 0 | 0 | 0 | 0 | 0 | 0 | 0 | 0 | 0 | 0 | 0 | 0 |
| 50201110070140 | 4.20.10.10.110.020.20.160 | Acquisto di prestazioni socio sanitarie integrate da hospice gestiti da ASST (ATS/ASST/Fondazioni della Regione) | € | 0 | 0 | 326 | 0 | 0 | 0 | 0 | 0 | 0 | 0 | 0 | 0 | 0 | 0 | 0 | 0 | 0 | 0 | 0 | 0 | 0 | 0 | 0 | 0 | 0 | 0 | 0 | 0 | 0 | 0 | 0 | 0 | 0 | 0 | 0 | 0 | 0 | 0 | 0 | 0 | 0 | 0 |
| 50201110070150 | 4.20.10.10.110.020.20.161 | Acquisto di prestazioni di Assistenza domiciliare integrata ADI) gestiti da ASST verso ATS di appartenenza | € | 3148968 | 3148968 | 326 | 0 | 0 | 0 | 0 | 0 | 0 | 0 | 0 | 0 | 0 | 0 | 0 | 0 | 0 | 0 | 0 | 0 | 0 | 0 | 0 | 0 | 0 | 0 | 0 | 0 | 0 | 0 | 0 | 1,385,716 | 896,618 | 866,634 | 0 | 0 | 0 | 0 | 0 | 0 | 0 | 0 |
| 50201110070160 | 4.20.10.10.110.020.20.162 | Acquisto di prestazioni di Assistenza domiciliare integrata ADI) gestiti da ASST verso altre ATS della Regione | € | 655 | 655 | 326 | 0 | 0 | 0 | 0 | 0 | 0 | 0 | 0 | 0 | 0 | 0 | 0 | 0 | 0 | 0 | 0 | 0 | 0 | 0 | 0 | 0 | 0 | 0 | 0 | 0 | 0 | 0 | 0 | 0 | 0 | 0 | 0 | 655 | 0 | 0 | 0 | 0 | 0 | 0 |
| 50201110070170 | 4.20.10.10.110.020.20.163 | Acquisto di Altre prestazioni sanitarie e sociosanitarie a rilevanza sanitaria UCP Domiciliare) da ASST verso ATS di appartenenza | € | 0 | 0 | 326 | 0 | 0 | 0 | 0 | 0 | 0 | 0 | 0 | 0 | 0 | 0 | 0 | 0 | 0 | 0 | 0 | 0 | 0 | 0 | 0 | 0 | 0 | 0 | 0 | 0 | 0 | 0 | 0 | 0 | 0 | 0 | 0 | 0 | 0 | 0 | 0 | 0 | 0 | 0 |
| 50201110070180 | 4.20.10.10.110.020.20.164 | Acquisto di Altre prestazioni sanitarie e sociosanitarie a rilevanza sanitaria (UCP Domiciliare) da ASST verso altre ATS della Regione | € | 0 | 0 | 326 | 0 | 0 | 0 | 0 | 0 | 0 | 0 | 0 | 0 | 0 | 0 | 0 | 0 | 0 | 0 | 0 | 0 | 0 | 0 | 0 | 0 | 0 | 0 | 0 | 0 | 0 | 0 | 0 | 0 | 0 | 0 | 0 | 0 | 0 | 0 | 0 | 0 | 0 | 0 |
| 50201120050000 | 4.20.10.10.120.025.00.000 | Servizi di consulenza sanitaria in area pagamento (art. 55 c.1 lett. c) d) ed ex art. 57-58 CCNL) - attività v/ATS-ASST-Fondazioni della Regione | € | 0 | 0 | 326 | 0 | 0 | 0 | 0 | 0 | 0 | 0 | 0 | 0 | 0 | 0 | 0 | 0 | 0 | 0 | 0 | 0 | 0 | 0 | 0 | 0 | 0 | 0 | 0 | 0 | 0 | 0 | 0 | 0 | 0 | 0 | 0 | 0 | 0 | 0 | 0 | 0 | 0 | 0 |
| 50201120070000 | 4.20.10.10.120.035.00.000 | Servizi di consulenza sanitaria in area pagamento (art. 55 c.2 CCNL) v/ATS-ASST-Fondazioni della Regione | € | 0 | 0 | 326 | 0 | 0 | 0 | 0 | 0 | 0 | 0 | 0 | 0 | 0 | 0 | 0 | 0 | 0 | 0 | 0 | 0 | 0 | 0 | 0 | 0 | 0 | 0 | 0 | 0 | 0 | 0 | 0 | 0 | 0 | 0 | 0 | 0 | 0 | 0 | 0 | 0 | 0 | 0 |
| 50201120080000 | 4.20.10.10.120.040.00.000 | Costi per prestazioni sanitarie intramoenia - Altro verso ATS-ASST-Fondazioni della Regione | € | 0 | 0 | 326 | 0 | 0 | 0 | 0 | 0 | 0 | 0 | 0 | 0 | 0 | 0 | 0 | 0 | 0 | 0 | 0 | 0 | 0 | 0 | 0 | 0 | 0 | 0 | 0 | 0 | 0 | 0 | 0 | 0 | 0 | 0 | 0 | 0 | 0 | 0 | 0 | 0 | 0 | 0 |
| 50201130010060 | 4.20.10.10.130.010.35.000 | Altre Contribuzioni Passive e sussidi verso altre ATS/ASST/Fondazioni della Regione | € | 187796 | 187796 | 326 | 0 | 0 | 0 | 0 | 0 | 0 | 0 | 0 | 0 | 0 | 0 | 0 | 0 | 0 | 0 | 0 | 0 | 0 | 0 | 0 | 0 | 0 | 0 | 0 | 0 | 0 | 0 | 0 | 61,089 | 78,282 | 48,425 | 0 | 0 | 0 | 0 | 0 | 0 | 0 | 0 |
| 50201140010010 | 4.20.10.10.140.010.10.000 | Consulenze sanitarie da ATS/ASST/Fondazioni della Regione | € | 0 | 0 | 326 | 0 | 0 | 0 | 0 | 0 | 0 | 0 | 0 | 0 | 0 | 0 | 0 | 0 | 0 | 0 | 0 | 0 | 0 | 0 | 0 | 0 | 0 | 0 | 0 | 0 | 0 | 0 | 0 | 0 | 0 | 0 | 0 | 0 | 0 | 0 | 0 | 0 | 0 | 0 |
| 50201140010020 | 4.20.10.10.140.010.15.000 | Consulenze socio-sanitarie da ATS/ASST/Fondazioni della Regione | € | 0 | 0 | 326 | 0 | 0 | 0 | 0 | 0 | 0 | 0 | 0 | 0 | 0 | 0 | 0 | 0 | 0 | 0 | 0 | 0 | 0 | 0 | 0 | 0 | 0 | 0 | 0 | 0 | 0 | 0 | 0 | 0 | 0 | 0 | 0 | 0 | 0 | 0 | 0 | 0 | 0 | 0 |
| 50201140010030 | 4.20.10.10.140.010.20.000 | Consulenze scientifiche da ATS/ASST/Fondazioni della Regione | € | 0 | 0 | 326 | 0 | 0 | 0 | 0 | 0 | 0 | 0 | 0 | 0 | 0 | 0 | 0 | 0 | 0 | 0 | 0 | 0 | 0 | 0 | 0 | 0 | 0 | 0 | 0 | 0 | 0 | 0 | 0 | 0 | 0 | 0 | 0 | 0 | 0 | 0 | 0 | 0 | 0 | 0 |
| 50201140030010 | 4.20.10.10.140.030.10.000 | Rimborso degli oneri stipendiali del personale sanitario che presta servizio in azienda in posizione di comando in ATS/ASST/Fondazioni della Regione | € | 17930 | 17930 | 326 | 0 | 0 | 0 | 0 | 0 | 0 | 0 | 0 | 0 | 0 | 0 | 0 | 0 | 0 | 0 | 0 | 0 | 0 | 0 | 0 | 0 | 0 | 0 | 0 | 0 | 0 | 0 | 0 | 0 | 0 | 17,930 | 0 | 0 | 0 | 0 | 0 | 0 | 0 | 0 |
| 50201150010010 | 4.20.10.10.150.010.10.000 | Altre prestazioni per servizi sanitari da ATS/ASST/Fondazioni della Regione | € | 2020237 | 2020237 | 326 | 1,679 | 117 | 0 | 15 | 1,251 | 0 | 348 | 0 | 6,516 | 0 | 0 | 0 | 0 | 0 | 0 | 0 | 362 | 0 | 0 | 0 | 0 | 3,499 | 0 | 362 | 0 | 4,696 | 0 | 181 | 1,570,592 | 253,923 | 105,092 | 20,856 | 25,636 | 0 | 0 | 0 | 3,088 | 0 | 8,716 |
| 50201150010020 | 4.20.10.10.150.010.15.000 | Altre prestazioni per servizi socio sanitari da ATS/ASST/Fondazioni della Regione | € | 0 | 0 | 326 | 0 | 0 | 0 | 0 | 0 | 0 | 0 | 0 | 0 | 0 | 0 | 0 | 0 | 0 | 0 | 0 | 0 | 0 | 0 | 0 | 0 | 0 | 0 | 0 | 0 | 0 | 0 | 0 | 0 | 0 | 0 | 0 | 0 | 0 | 0 | 0 | 0 | 0 | 0 |
| 50201150010041 | 4.20.10.10.150.010.21.000 | (Costi per tamponi v/ATS/ASST/IRCCS) | € | 7374362 | 7374362 | 326 | 0 | 0 | 0 | 0 | 0 | 0 | 0 | 0 | 6,491 | 1,368 | 5,480 | 529 | 383 | 537 | 2,125 | 1,804 | 553 | 975 | 437 | 1,282 | 1,240 | 7,387 | 1,260 | 3,263 | 1,196 | 14,914 | 9,764 | 10,566 | 4,335,660 | 1,349,829 | 1,520,461 | 42,050 | 37,156 | 2,570 | 443 | 0 | 1,419 | 2,373 | 6,092 |
| 50201150010042 | 4.20.10.10.150.010.22.000 | (Costi per vaccinazioni v/ASST/IRCCS del territorio) | € | 2702034 | 2702034 | 326 | 0 | 0 | 0 | 0 | 0 | 0 | 0 | 0 | 0 | 0 | 0 | 0 | 0 | 0 | 0 | 0 | 0 | 0 | 0 | 0 | 0 | 0 | 0 | 0 | 0 | 0 | 0 | 0 | 1,323,084 | 659,616 | 719,334 | 0 | 0 | 0 | 0 | 0 | 0 | 0 | 0 |
| 50201150010043 | 4.20.10.10.150.010.23.000 | Altre prestazioni per Nuove Reti Sanitarie da ATS/ASST/Fondazioni della Regione | € | 9360 | 9360 | 326 | 0 | 0 | 0 | 0 | 0 | 0 | 0 | 0 | 0 | 0 | 0 | 0 | 0 | 0 | 0 | 0 | 0 | 0 | 0 | 0 | 0 | 0 | 0 | 0 | 0 | 0 | 0 | 0 | 9,360 | 0 | 0 | 0 | 0 | 0 | 0 | 0 | 0 | 0 | 0 |
| 50201150010044 | 4.20.10.10.150.010.24.000 | Altre prestazioni per subacuti da ATS/ASST/Fondazioni della Regione | € | 2983392 | 2983392 | 326 | 0 | 0 | 0 | 0 | 0 | 0 | 0 | 0 | 0 | 0 | 0 | 0 | 0 | 0 | 1,140 | 0 | 107 | 0 | 0 | 0 | 0 | 24,320 | 0 | 0 | 0 | 1,133 | 4,610 | 24,820 | 1,119,973 | 255,326 | 1,530,140 | 0 | 12,920 | 7,953 | 950 | 0 | 0 | 0 | 0 |
| 50201150030040 | 4.20.10.10.150.900.10.400 | Ricoveri Costi - Mobilità passiva internazionale rilevata dalle ATS verso le ASST/IRCCS della Regione | € | 0 | 0 | 326 | 0 | 0 | 0 | 0 | 0 | 0 | 0 | 0 | 0 | 0 | 0 | 0 | 0 | 0 | 0 | 0 | 0 | 0 | 0 | 0 | 0 | 0 | 0 | 0 | 0 | 0 | 0 | 0 | 0 | 0 | 0 | 0 | 0 | 0 | 0 | 0 | 0 | 0 | 0 |
| 50201150030050 | 4.20.10.10.150.900.10.500 | Ambulatoriale Costi - Mobilità passiva internazionale rilevata dalle ATS verso le ASST/IRCCS della Regione | € | 0 | 0 | 326 | 0 | 0 | 0 | 0 | 0 | 0 | 0 | 0 | 0 | 0 | 0 | 0 | 0 | 0 | 0 | 0 | 0 | 0 | 0 | 0 | 0 | 0 | 0 | 0 | 0 | 0 | 0 | 0 | 0 | 0 | 0 | 0 | 0 | 0 | 0 | 0 | 0 | 0 | 0 |
| 50201150030060 | 4.20.10.10.150.900.10.600 | Altre prestazioni sanitarie Costi - Mobilità passiva internazionale rilevata dalle ATS verso le ASST/IRCCS della Regione | € | 0 | 0 | 326 | 0 | 0 | 0 | 0 | 0 | 0 | 0 | 0 | 0 | 0 | 0 | 0 | 0 | 0 | 0 | 0 | 0 | 0 | 0 | 0 | 0 | 0 | 0 | 0 | 0 | 0 | 0 | 0 | 0 | 0 | 0 | 0 | 0 | 0 | 0 | 0 | 0 | 0 | 0 |
| 50202010100010 | 4.20.10.20.010.040.10.000 | Acquisto di altri servizi non sanitari da ATS/ASST/Fondazioni della Regione | € | 223797 | 223797 | 326 | 2,400 | 0 | 0 | 0 | 0 | 0 | 0 | 0 | 0 | 0 | 0 | 0 | 0 | 0 | 0 | 0 | 0 | 0 | 0 | 0 | 0 | 0 | 0 | 0 | 0 | 0 | 0 | 0 | 30,049 | 0 | 191,348 | 0 | 0 | 0 | 0 | 0 | 0 | 0 | 0 |
| 50202020010010 | 4.20.10.20.020.010.10.010 | Consulenze non sanitarie da ATS/ASST/Fondazioni della Regione | € | 0 | 0 | 326 | 0 | 0 | 0 | 0 | 0 | 0 | 0 | 0 | 0 | 0 | 0 | 0 | 0 | 0 | 0 | 0 | 0 | 0 | 0 | 0 | 0 | 0 | 0 | 0 | 0 | 0 | 0 | 0 | 0 | 0 | 0 | 0 | 0 | 0 | 0 | 0 | 0 | 0 | 0 |
| 50202020040010 | 4.20.10.20.020.030.10.000 | Rimborso degli oneri stipendiali del personale non sanitario che presta servizio in azienda in posizione di comando in ATS/ASST/Fondazioni della Regione | € | 0 | 0 | 326 | 0 | 0 | 0 | 0 | 0 | 0 | 0 | 0 | 0 | 0 | 0 | 0 | 0 | 0 | 0 | 0 | 0 | 0 | 0 | 0 | 0 | 0 | 0 | 0 | 0 | 0 | 0 | 0 | 0 | 0 | 0 | 0 | 0 | 0 | 0 | 0 | 0 | 0 | 0 |
| 50202030020000 | 4.20.10.20.030.020.00.000 | Formazione esternalizzata da ATS/ASST/Fondazioni della Regione | € | 200 | 200 | 326 | 200 | 0 | 0 | 0 | 0 | 0 | 0 | 0 | 0 | 0 | 0 | 0 | 0 | 0 | 0 | 0 | 0 | 0 | 0 | 0 | 0 | 0 | 0 | 0 | 0 | 0 | 0 | 0 | 0 | 0 | 0 | 0 | 0 | 0 | 0 | 0 | 0 | 0 | 0 |
| | | **B.3) Manutenzione e riparazione (ordinaria esternalizzata)** | | | | | | | | | | | | | | | | | | | | | | | | | | | | | | | | | | | | | | | | | | | |
| 50380000000000 | 4.20.15.90.000.000.00.000 | Manutenzioni e riparazioni da ATS/ASST/Fondazioni della Regione | € | 0 | 0 | 326 | 0 | 0 | 0 | 0 | 0 | 0 | 0 | 0 | 0 | 0 | 0 | 0 | 0 | 0 | 0 | 0 | 0 | 0 | 0 | 0 | 0 | 0 | 0 | 0 | 0 | 0 | 0 | 0 | 0 | 0 | 0 | 0 | 0 | 0 | 0 | 0 | 0 | 0 | 0 |
| | | **B.4) Godimento di beni di terzi** | | | | | | | | | | | | | | | | | | | | | | | | | | | | | | | | | | | | | | | | | | | |
| 50450010000000 | 4.20.20.80.010.000.00.000 | Locazioni e noleggi da ATS/ASST/Fondazioni della Regione | € | 0 | 0 | 326 | 0 | 0 | 0 | 0 | 0 | 0 | 0 | 0 | 0 | 0 | 0 | 0 | 0 | 0 | 0 | 0 | 0 | 0 | 0 | 0 | 0 | 0 | 0 | 0 | 0 | 0 | 0 | 0 | 0 | 0 | 0 | 0 | 0 | 0 | 0 | 0 | 0 | 0 | 0 |
| | | **B.9 Oneri diversi di gestione** | | | | | | | | | | | | | | | | | | | | | | | | | | | | | | | | | | | | | | | | | | | |
| 50940020000000 | 4.20.30.40.012.000.00.000 | Indennità, rimborso spese e oneri sociali per il direttore generale, direttore sanitario, direttore amministrativo e componenti del collegio sindacale v/ATS-ASST-Fondazioni d/Regione | € | 48713 | 48713 | 326 | 0 | 0 | 0 | 0 | 0 | 0 | 0 | 0 | 0 | 0 | 0 | 0 | 0 | 0 | 0 | 0 | 0 | 0 | 0 | 0 | 0 | 0 | 0 | 0 | 0 | 48,713 | 0 | 0 | 0 | 0 | 0 | 0 | 0 | 0 | 0 | 0 | 0 | 0 | 0 |
| 50940040000000 | 4.20.30.40.022.000.00.000 | Indennità, rimborso spese e oneri sociali per il direttore scientifico a carico del Bilancio ricerca v/ATS-ASST-Fondazioni d/Regione | € | 0 | 0 | 326 | 0 | 0 | 0 | 0 | 0 | 0 | 0 | 0 | 0 | 0 | 0 | 0 | 0 | 0 | 0 | 0 | 0 | 0 | 0 | 0 | 0 | 0 | 0 | 0 | 0 | 0 | 0 | 0 | 0 | 0 | 0 | 0 | 0 | 0 | 0 | 0 | 0 | 0 | 0 |
| 50940060000000 | 4.20.30.40.032.000.00.000 | Indennità, rimborso spese e oneri sociali per il direttore sociale a carico del Bilancio sociale v/ATS-ASST-Fondazioni d/Regione | € | 0 | 0 | 326 | 0 | 0 | 0 | 0 | 0 | 0 | 0 | 0 | 0 | 0 | 0 | 0 | 0 | 0 | 0 | 0 | 0 | 0 | 0 | 0 | 0 | 0 | 0 | 0 | 0 | 0 | 0 | 0 | 0 | 0 | 0 | 0 | 0 | 0 | 0 | 0 | 0 | 0 | 0 |
| 50950020000000 | 4.20.30.50.020.000.00.000 | Sanzioni verso ATS della Regione | € | 0 | 0 | 326 | 0 | 0 | 0 | 0 | 0 | 0 | 0 | 0 | 0 | 0 | 0 | 0 | 0 | 0 | 0 | 0 | 0 | 0 | 0 | 0 | 0 | 0 | 0 | 0 | 0 | 0 | 0 | 0 | 0 | 0 | 0 | 0 | 0 | 0 | 0 | 0 | 0 | 0 | 0 |
| 50960020000000 | 4.20.30.90.095.000.00.000 | Altri oneri diversi di gestione da ATS/ASST/IRCCS della Regione | € | 0 | 0 | 326 | 0 | 0 | 0 | 0 | 0 | 0 | 0 | 0 | 0 | 0 | 0 | 0 | 0 | 0 | 0 | 0 | 0 | 0 | 0 | 0 | 0 | 0 | 0 | 0 | 0 | 0 | 0 | 0 | 0 | 0 | 0 | 0 | 0 | 0 | 0 | 0 | 0 | 0 | 0 |
| | | **C.1 Interessi attivi** | | | | | | | | | | | | | | | | | | | | | | | | | | | | | | | | | | | | | | | | | | | |
| 61050010000000 | 5.10.10.30.090.000.00.000 | Interessi attivi verso ATS-ASST-Fondazioni della Regione | € | 0 | 0 | 326 | 0 | 0 | 0 | 0 | 0 | 0 | 0 | 0 | 0 | 0 | 0 | 0 | 0 | 0 | 0 | 0 | 0 | 0 | 0 | 0 | 0 | 0 | 0 | 0 | 0 | 0 | 0 | 0 | 0 | 0 | 0 | 0 | 0 | 0 | 0 | 0 | 0 | 0 | 0 |
| | | **C.3 Interessi passivi** | | | | | | | | | | | | | | | | | | | | | | | | | | | | | | | | | | | | | | | | | | | |
| 63030050000000 | 5.20.10.30.080.000.00.000 | Interessi passivi verso ATS-ASST-Fondazioni della Regione | € | 0 | 0 | 326 | 0 | 0 | 0 | 0 | 0 | 0 | 0 | 0 | 0 | 0 | 0 | 0 | 0 | 0 | 0 | 0 | 0 | 0 | 0 | 0 | 0 | 0 | 0 | 0 | 0 | 0 | 0 | 0 | 0 | 0 | 0 | 0 | 0 | 0 | 0 | 0 | 0 | 0 | 0 |
| | | **E.1) Proventi Straordinari** | | | | | | | | | | | | | | | | | | | | | | | | | | | | | | | | | | | | | | | | | | | |
| 81010030010010 | 7.10.30.10.100.000.00.000 | Sopravvenienze attive verso ATS/ASST/Fondazioni della Regione | € | 108814 | 108814 | 326 | 0 | 0 | 0 | 0 | 0 | 0 | 2,576 | 615 | 0 | 0 | 0 | 0 | 0 | 0 | 0 | 0 | 0 | 0 | 0 | 0 | 0 | 0 | 0 | 0 | 0 | 0 | 0 | 0 | 55,821 | 20,719 | 29,083 | 0 | 0 | 0 | 0 | 0 | 0 | 0 | 0 |
| 81010030010020 | 7.10.30.10.200.000.00.000 | Insussistenze attive verso ATS/ASST/Fondazioni della Regione | € | 0 | 0 | 326 | 0 | 0 | 0 | 0 | 0 | 0 | 0 | 0 | 0 | 0 | 0 | 0 | 0 | 0 | 0 | 0 | 0 | 0 | 0 | 0 | 0 | 0 | 0 | 0 | 0 | 0 | 0 | 0 | 0 | 0 | 0 | 0 | 0 | 0 | 0 | 0 | 0 | 0 | 0 |
| 82010030010010 | 7.20.40.10.100.000.00.000 | Sopravvenienze passive verso ATS/ASST/Fondazioni della Regione relative alla mobilità intraregionale | € | 0 | 0 | 326 | 0 | 0 | 0 | 0 | 0 | 0 | 0 | 0 | 0 | 0 | 0 | 0 | 0 | 0 | 0 | 0 | 0 | 0 | 0 | 0 | 0 | 0 | 0 | 0 | 0 | 0 | 0 | 0 | 0 | 0 | 0 | 0 | 0 | 0 | 0 | 0 | 0 | 0 | 0 |
| | | **E.2) Oneri Straordinari** | | | | | | | | | | | | | | | | | | | | | | | | | | | | | | | | | | | | | | | | | | | |
| 82010030010020 | 7.20.40.10.200.000.00.000 | Insussistenze passive verso ATS/ASST/Fondazioni della Regione relative alla mobilità intraregionale | € | 0 | 0 | 326 | 0 | 0 | 0 | 0 | 0 | 0 | 0 | 0 | 0 | 0 | 0 | 0 | 0 | 0 | 0 | 0 | 0 | 0 | 0 | 0 | 0 | 0 | 0 | 0 | 0 | 0 | 0 | 0 | 0 | 0 | 0 | 0 | 0 | 0 | 0 | 0 | 0 | 0 | 0 |
| 82010040010010 | 7.20.40.15.100.000.00.000 | Altre sopravvenienze passive verso ATS/ASST/Fondazioni della Regione | € | 1500 | 1500 | 326 | 0 | 0 | 0 | 0 | 0 | 0 | 0 | 0 | 0 | 0 | 1,500 | 0 | 0 | 0 | 0 | 0 | 0 | 0 | 0 | 0 | 0 | 0 | 0 | 0 | 0 | 0 | 0 | 0 | 0 | 0 | 0 | 0 | 0 | 0 | 0 | 0 | 0 | 0 | 0 |
| 82010040010020 | 7.20.40.15.200.000.00.000 | Insussistenze passive verso ATS/ASST/Fondazioni della Regione | € | 101355 | 101355 | 326 | 0 | 0 | 0 | 0 | 0 | 0 | 0 | 0 | 0 | 0 | 0 | 0 | 0 | 0 | 0 | 0 | 0 | 0 | 0 | 0 | 0 | 0 | 0 | 0 | 0 | 0 | 0 | 0 | 33,648 | 30,108 | 37,599 | 0 | 0 | 0 | 0 | 0 | 0 | 0 | 0 |

| Dettaglio nota integrativa di: ATS DI BRESCIA - Consuntivo 2022 | IRCCS OSPEDALE POLICLINICO DI MILANO | AZIENDA REGIONALE EMERGENZA URGENZA (AREU) | AGENZIA DEI CONTROLLI |
|---|---|---|---|
| (Valori in Euro) € | 925 | 993 | 992 |
| **A.1. Contributi in conto esercizio.** | | | |
| Contributi vincolati da ATS/ASST/Fondazioni della Regione (extra fondo) | 0 | 0 | 0 |
| Altri contributi da ATS/ASST/Fondazioni della Regione (extra fondo) | 0 | 0 | 0 |
| **A.2. Proventi e ricavi diversi.** | | | |
| Ricavi per prestazioni drg per la ATS di appartenza | 0 | 0 | 0 |
| Ricavi per prestazioni drg per altre ATS lombarde | 0 | 0 | 0 |
| (ricavi per prestazioni drg relativo agli stranieri - codice onere - 9) | 0 | 0 | 0 |
| Ricavi per prestazioni attivita' ambulatoriale per la ATS di appartenenza) - escluso PS non seguito ricovero | 0 | 0 | 0 |
| Ricavi per prestazioni di pronto soccorso non seguite da ricovero per la ATS di appartenenza | 0 | 0 | 0 |
| Ricavi per prestazioni attivita' ambulatoriale per altre ATS lombarde) - escluso PS non seguito ricovero | 0 | 0 | 0 |
| Ricavi per prestazioni di pronto soccorso non seguite da ricovero per altre ATS lombarde | 0 | 0 | 0 |
| (ricavi per prestazioni attivita' ambulatoriale per stranieri - codice onere - 9) | 0 | 0 | 0 |
| (ricavi per prestazioni attivita' ambulatoriale per carcerati) | 0 | 0 | 0 |
| Ricavi per prestazioni di "screening" ATS di appartenenza | 0 | 0 | 0 |
| Ricavi per prestazioni di "screening" altre ATS della Regione | 0 | 0 | 0 |
| (ricavi per prestazioni di "screening" per stranieri) | 0 | 0 | 0 |
| Ricavi per Neuro-psichiatria Infantile (Uonpia) per la ATS di appartenenza | 0 | 0 | 0 |
| (ricavi per attività progettuali di Neuro-psichiatria Infantile da pubblico) | 0 | 0 | 0 |
| Ricavi per Neuro-psichiatria Infantile (Uonpia) per altre ATS lombarde | 0 | 0 | 0 |
| Ricavi per Neuro-psichiatria Infantile (Uonpia) per stranieri - codice onere - 9 | 0 | 0 | 0 |
| Ricavi per attivita' di psichiatria (circ. 46/san) per la ATS di appartenenza | 0 | 0 | 0 |
| Ricavi per attivita' di psichiatria (circ. 46/san) per altre ATS lombarde | 0 | 0 | 0 |
| (ricavi per attività progettuali di psichiatria da pubblico) | 0 | 0 | 0 |
| Ricavi per attivita' di psichiatria (circ. 46/san) stranieri | 0 | 0 | 0 |
| Ricavi per farmaci File F (escluso HCV) per la ATS di appartenenza | 0 | 0 | 0 |
| Ricavi per farmaci HCV per la ATS di appartenenza | 0 | 0 | 0 |
| Ricavi per farmaci File F (escluso HCV) per altre ATS lombarde | 0 | 0 | 0 |
| Ricavi per farmaci HCV per altre ATS lombarde | 0 | 0 | 0 |
| (ricavi per i farmaci File F (escluso HCV) per stranieri) | 0 | 0 | 0 |
| (ricavi per i farmaci HCV per stranieri) | 0 | 0 | 0 |
| Ricavi per i farmaci File F (escluso HCV) per carcerati (per conto Istituti penitenziari) | 0 | 0 | 0 |
| Ricavi per i farmaci HCV per carcerati (per conto Istituti penitenziari) | 0 | 0 | 0 |
| Ricavi per farmaci erogati in "Doppio Canale" per ATS di appartenenza | 0 | 0 | 0 |
| Ricavi per farmaci erogati in "Doppio Canale" per altre ATS lombarde | 0 | 0 | 0 |
| (ricavi per farmaci erogati in "Doppio Canale" per stranieri) | 0 | 0 | 0 |
| Ricavi per farmaci erogati in "Primo ciclo" per ATS di appartenenza | 0 | 0 | 0 |
| Ricavi per farmaci erogati in "Primo ciclo" per altre ATS lombarde | 0 | 0 | 0 |
| (ricavi per farmaci erogati in "Primo ciclo" per stranieri) | 0 | 0 | 0 |
| Prestazioni di servizi MMG, PLS, Continuità assistenziale per ATS di appartenenza | 0 | 0 | 0 |
| Prestazioni di servizi MMG, PLS, Continuità assistenziale per altre ATS lombarde | 0 | 0 | 0 |
| Prestazioni servizi farmaceutica convenzionata per ATS di appartenenza | 0 | 0 | 0 |
| Prestazioni servizi farmaceutica convenzionata per altre ATS lombarde | 0 | 0 | 0 |
| Prestazioni termali per ATS di appartenenza | 0 | 0 | 0 |
| Prestazioni termali per altre ATS lombarde | 0 | 0 | 0 |
| Prestazioni di trasporto ambulanze ed elisoccorso per ATS di appartenenza | 0 | 0 | 0 |
| Prestazioni di assistenza integrativa per ATS di appartenenza | 0 | 0 | 0 |
| Prestazioni di assistenza integrativa per altre ATS lombarde | 0 | 0 | 0 |
| Prestazioni di assistenza protesica per ATS di appartenenza | 0 | 0 | 0 |
| Prestazioni di assistenza protesica per altre ATS lombarde | 0 | 0 | 0 |
| Prestazioni di assistenza riabilitativa extraospedaliera per ATS di appartenenza | 0 | 0 | 0 |
| Prestazioni di assistenza riabilitativa extraospedaliera per altre ATS lombarde | 0 | 0 | 0 |
| Ricavi per cessioni di emocomponenti e cellule staminali di produzione regionale VS ATS, ASST, IRCCS della Regione | 0 | 0 | 0 |
| Ricavi per cessioni di emocomponenti e cellule staminali NON di produzione regionale VS ATS, ASST, IRCCS della Regione | 0 | 0 | 0 |
| Prestazioni assistenza domiciliare integrata (ADI) per ATS di appartenenza | 0 | 0 | 0 |
| Prestazioni assistenza domiciliare integrata (ADI) per altre ATS lombarde | 0 | 0 | 0 |
| Altre prestazioni sanitarie v/ATS di appartenenza | 0 | 0 | 0 |
| Subacuti v/ATS di appartenenza | 0 | 0 | 0 |
| Nuove Reti Sanitarie v/ATS di appartenenza | 0 | 0 | 0 |
| Altre prestazioni sanitarie verso altre ATS/ASST/Fondazioni lombardi | 0 | 0 | 0 |
| Ricavi per prestazioni di cure palliative domiciliari per ATS di appartenenza | 0 | 0 | 0 |
| Ricavi per prestazioni di cure palliative domiciliari per altre ATS lombarde | 0 | 0 | 0 |
| Ricavi per prestazioni di cure palliative residenziali per ATS di appartenenza | 0 | 0 | 0 |
| Ricavi per prestazioni di cure palliative residenziali per altre ATS lombarde | 0 | 0 | 0 |
| Subacuti v/altre ATS/ASST/IRCCS | 0 | 0 | 0 |
| Nuove Reti Sanitarie v/altre ATS/ASST/IRCCS | 0 | 0 | 0 |
| Altre prestazioni socio sanitarie v/ ATS di appartenenza | 0 | 0 | 0 |
| Ricavi per Voucher socio-sanitari ATS della Regione | 0 | 0 | 0 |
| Altre prestazioni socio sanitarie verso altre ATS/ASST/Fondazioni lombardi | 0 | 0 | 0 |
| Ricavi per consulenza sanitaria per ATS di appartenenza | 0 | 0 | 0 |
| Ricavi per consulenza sanitaria v/altre ATS-ASST-Fondazioni della Regione | 0 | 0 | 0 |
| Ricavi per servizi di consulenza sanitaria in area pagamento (art. 55 c.1 lett. c) d) ed ex art. 57-58 CCNL) verso ATS-ASST-Fondazioni della Regione | 0 | 0 | 0 |
| Ricavi per prestazioni sanitarie intramoenia - Altro verso ATS-ASST-Fondazioni della Regione | 0 | 0 | 0 |
| Ricavi di ATS per attività di prevenzione, salute ambiente di lavoro, igiene pubblica ed ambientale verso ATS/ASST/Fondazioni della Regione | 0 | 0 | 0 |
| Ricavi di ATS per sanzioni amministrative art. 12-bis, L.R. 31/1997 ATS/ASST/Fondazioni della Regione | 0 | 0 | 0 |
| (Ricavi per Tamponi v/altre ATS-ASST-Fondazioni della Regione) | 0 | 0 | 0 |
| (Ricavi per tamponi v/ATS di appartenenza) | 0 | 0 | 0 |
| (Ricavi per vaccinazioni v/ATS di appartenenza) | 0 | 0 | 0 |
| Ricavi per formazione verso ATS/ASST/Fondazioni della Regione | 0 | 0 | 0 |
| Altri ricavi per prestazioni non sanitarie verso ATS/ASST/Fondazioni della Regione | 0 | 0 | 0 |
| Altri concorsi, recuperi e rimborsi da parte della Regione - GSA | 0 | 0 | 0 |
| Altri proventi diversi verso ATS/ASST/Fondazioni della Regione | 0 | 0 | 0 |
| **A.3) Concorsi, recuperi, rimborsi per attività tipiche.** | | | |
| Rimborso personale comandato e convenzionato c/o ATS/ASST/Fondazioni della Regione | 49,500 | 0 | 0 |
| (Rimborsi per Cessione di farmaci ed emoderivati verso ATS/ASST/Fondazioni della Regione fuori dal circuito SCR) | 0 | 0 | 0 |
| (Rimborsi per Cessione di farmaci ed emoderivati verso ATS/ASST/Fondazioni della Regione nel circuito SCR) | 0 | 0 | 0 |
| (Rimborsi per Cessione di sangue ed emocomponenti verso ATS/ASST/Fondazioni della Regione nel circuito SRC) | 0 | 0 | 0 |
| (Rimborsi per Cessione di sangue ed emocomponenti verso ATS/ASST/Fondazioni della Regione fuori dal circuito SRC) | 0 | 0 | 0 |
| (Rimborsi per cessione di Staminali e tessuti ATS/ASST/Fondazioni della Regione) | 0 | 0 | 0 |
| Rimborso per acquisto altri beni da parte di ATS/ASST/Fondazioni della Regione | 0 | 0 | 0 |
| Altri concorsi, recuperi e rimborsi per attività tipiche da parte di ATS/ASST/Fondazioni della Regione | 0 | 0 | 0 |
| **B.1) Acquisti di beni** | | | |
| Farmaceutici: Specialità Medicinali da ATS/ASST/Fondazioni della Regione | 0 | 0 | 0 |
| Farmaceutici: Specialità Medicinali (Doppio Canale ex Nota CUF 37) da ATS/ASST/Fondazioni della Regione | 0 | 0 | 0 |
| Farmaceutici: Ossigeno da ATS/ASST/Fondazioni della Regione | 0 | 0 | 0 |
| Farmaceutici: Ossigeno (Doppio Canale) da ATS/ASST/Fondazioni della Regione | 0 | 0 | 0 |
| (Emoderivati di produzione regionale da ATS/ASST/IRCCS/Fondazioni della Regione fuori circuito SRC) | 0 | 0 | 0 |
| (Emoderivati di produzione regionale da ATS/ASST/IRCCS/Fondazioni della Regione nel circuito SRC) | 0 | 0 | 0 |
| (Sangue ed emocomponenti da ATS/ASST/Fondazioni della Regione nel circuito SRC) | 0 | 0 | 0 |
| (Sangue ed emocomponenti da ATS/ASST/Fondazioni della Regione fuori dal circuito SRC) | 0 | 0 | 0 |
| (Staminali e tessuti da ATS/ASST/Fondazioni della Regione) | 0 | 0 | 0 |
| Altri beni e prodotti sanitari Prodotti farmaceutici ed emoderivati) da ATS/ASST/Fondazioni della Regione | 0 | 0 | 0 |
| Altri beni e prodotti sanitari Sangue ed emocomponenti) da ATS/ASST/Fondazioni della Regione | 0 | 0 | 0 |
| Altri beni e prodotti sanitari (Dispositivi Medici) da ATS/ASST/Fondazioni della Regione) | 0 | 0 | 0 |
| Altri beni e prodotti sanitari (Prodotti dietetici) da ATS/ASST/Fondazioni della Regione | 0 | 0 | 0 |
| Altri beni e prodotti sanitari (Materiali per la profilassi - vaccini) da ATS/ASST/Fondazioni della Regione | 0 | 0 | 0 |
| Altri beni e prodotti sanitari (Prodotti chimici) da ATS/ASST/Fondazioni della Regione | 0 | 0 | 0 |
| Altri beni e prodotti sanitari Materiali e prodotti per uso veterinario) da ATS/ASST/Fondazioni della Regione | 0 | 0 | 0 |
| Altri beni e prodotti sanitari Altri beni e prodotti sanitari) da ATS/ASST/Fondazioni della Regione | 0 | 0 | 0 |
| Altri beni non sanitari da ATS/ASST/Fondazioni della Regione | 0 | 0 | 0 |
| Assistenza per medicina di base convenzionata: da strutture pubbliche ubicate nel proprio territorio: ASST/Fondazioni pubbliche | 0 | 0 | 0 |
| Assistenza per medicina di base convenzionata: da strutture pubbliche ubicate in altre province della Regione: ATS/ASST/Fondazioni pubbliche | 0 | 0 | 0 |
| Acquisti di servizi sanitari per farmaceutica: da strutture pubbliche ubicate nel proprio territorio: ASST/Fondazioni pubbliche | 0 | 0 | 0 |
| Acquisti di servizi sanitari per farmaceutica: da strutture pubbliche ubicate in altre province della Regione: ATS/ASST/Fondazioni pubbliche | 0 | 0 | 0 |
| **B.2) Acquisti di servizi** | | | |
| Acquisto di prestazioni ambulatoriali da strutture pubbliche ubicate nel proprio territorio: ASST/ATS/Fondazioni pubbliche) - escluso PS non seguito da ricovero | 0 | 0 | 0 |
| Acquisto di prestazioni di pronto soccorso non seguite da ricovero di strutture pubbliche ubicate nel proprio territorio: ASST/ATS/Fondazioni pubbliche | 0 | 0 | 0 |
| Acquisto di prestazioni ambulatoriali in strutture pubbliche ubicate in altre province della Lombardia: ASST/ATS/Fondazioni pubbliche - escluso PS non seguito da ricovero | 435,882 | 0 | 0 |
| acquisto di prestazioni di pronto soccorso non seguite da ricovero in strutture pubbliche ubicate in altre province della Lombardia: ASST/ATS/Fondazioni pubbliche | 0 | 0 | 0 |
| Prestazioni di "screening" in strutture pubbliche ubicate nel proprio territorio: ASST/ATS/Fondazioni pubbliche | 0 | 0 | 0 |
| Prestazioni di "screening" in strutture pubbliche ubicate in altre province della Lombardia: ASST/ATS/Fondazioni pubbliche | 62 | 0 | 0 |
| Acquisto di prestazioni di Neuro-psichiatria Infantile (Uonpia) in strutture pubbliche ubicate nel proprio territorio: ASST/ATS/Fondazioni pubbliche | 0 | 0 | 0 |
| Acquisto di prestazioni di Neuro-psichiatria Infantile (Uonpia) in strutture pubbliche ubicate in altre province della Lombardia: ASST/ATS/Fondazioni pubbliche | 0 | 0 | 0 |
| (acquisto prestazioni per progettualità di Neuro-psichiatria Infantile da pubblico) | 45,000 | 0 | 0 |
| Acquisti di servizi sanitari per assistenza riabilitativa da strutture pubbliche ubicate nel proprio territorio: ASST/Fondazioni pubbliche | 0 | 0 | 0 |
| Acquisti di servizi sanitari per assistenza riabilitativada strutture pubbliche ubicate in altre province della Regione: ATS/ASST/Fondazioni pubbliche | 0 | 0 | 0 |
| Acquisto di prestazioni relative all'Assistenza Integrativa da strutture pubbliche ubicate nel proprio territorio: ATS/ASST/Fondazioni pubbliche | 0 | 0 | 0 |
| Acquisto di prestazioni relative all'Assistenza Integrativa da strutture pubbliche ubicate in altre province della Regione: ATS/ASST/Fondazioni pubbliche | 0 | 0 | 0 |
| Acquisto di prestazioni relativa all'Assistenza Protesica da strutture pubbliche ubicate nel proprio territorio: ATS/ ASST/Fondazioni pubbliche | 0 | 0 | 0 |
| Acquisto di prestazioni relative all'Assistenza Protesica da strutture pubbliche | 0 | 0 | 0 |
| Acquisto di Drg da strutture pubbliche ubicate nel proprio territorio: ASST/Fondazioni pubbliche | 0 | 0 | 0 |
| Acquisto di Drg da strutture pubbliche ubicate in altre province della Lombardia: | 1,157,067 | 0 | 0 |
| Acquisto di prestazioni di psichiatria in strutture pubbliche ubicate nel proprio territorio: ASST/Fondazioni pubbliche | 0 | 0 | 0 |
| Acquisto di prestazioni di psichiatria in strutture pubbliche ubicate in altre province | 1,257 | 0 | 0 |
| (acquisto prestazioni per progettualità psichiatria da pubblico) | 0 | 0 | 0 |
| Acquisto farmaci file F da struture pubbliche ubicate nel proprio territorio: ASST/Fondazioni pubbliche | 0 | 0 | 0 |
| Acquisto farmaci file F da strutture pubbliche ubicate in altre province della Regione: ATS/ASST/Fondazioni pubbliche | 1,171,549 | 0 | 0 |
| Acquisto farmaci file F da Istituti penitenziari (anche per il tramite di ASST/Fondazioni pubbliche) | 0 | 0 | 0 |
| Acquisto farmaci "Doppio canale" (ex Nota CUF 37 più ossigeno) da strutture pubbliche ubicate nel proprio territorio (rimborso farmaco più servizio): ASST/Fondazioni pubbliche | 0 | 0 | 0 |
| Acquisto farmaci "Doppio canale" (ex Nota CUF 37 più ossigeno) da strutture pubbliche ubicate in altre province (rimborso farmaco più servizio): ATS/ASST/Fondazioni pubbliche | 303,585 | 0 | 0 |
| Acquisto farmaci "Primo Ciclo" da strutture pubbliche ubicate nel proprio territorio: ASST/Fondazioni pubbliche | 0 | 0 | 0 |
| Acquisto farmaci "Primo Ciclo" da strutture pubbliche ubicate in altre province | 0 | 0 | 0 |
| Acquisto di prestazioni termali da strutture pubbliche ubicate nel proprio territorio: ASST/Fondazioni pubbliche | 0 | 0 | 0 |
| Acquisto di prestazioni termali da strutture pubbliche da strutture pubbliche | 0 | 0 | 0 |
| Acquisto di prestazioni trasporto sanitari da strutture pubbliche ubicate nel proprio territorio: ASST/Fondazioni pubbliche | 0 | 0 | 0 |
| Acquisto di prestazioni trasporto sanitari da strutture pubbliche da strutture pubbliche ubicate in altre province della Regione: ATS/ASST/Fondazioni pubbliche | 0 | 0 | 0 |
| Acquisto di voucher sociosanitari da ATS/ASST/Fondazioni della Regione | 0 | 0 | 0 |
| Altri acquisti di prestazioni di servizi socio sanitari da ATS/ASST/Fondazioni della Regione | 0 | 0 | 0 |
| Altri acquisti di prestazioni di servizi socio assistenziali da ATS/ASST/Fondazioni della Regione | 0 | 0 | 0 |
| Acquisto di prestazioni di Cure Palliative Domiciliari vs ATS di appartenza (gestiti da ASST) | 0 | 0 | 0 |
| Acquisto di prestazioni di Cure Palliative Residenziali verso ATS di appartenenza (gestite da ASST) | 0 | 0 | 0 |
| Acquisto di prestazioni di Cure Palliative Domiciliari verso Altre ATS (gestite da ASST) | 0 | 0 | 0 |
| Acquisto di prestazioni di Cure Palliative Residenziali verso Altre ATS della Regione (gestite da ASST) | 0 | 0 | 0 |
| (Altri costi per prestazioni di servizi socio assistenziali da pubblico) | 0 | 0 | 0 |
| Acquisto di prestazioni socio sanitarie integrate da RSA gestite da ASST (ATS/ASST/Fondazioni della Regione | 0 | 0 | 0 |
| Acquisto di prestazioni socio sanitarie integrate da CDI gestiti da ASST (ATS/ASST/Fondazioni della Regione) | 0 | 0 | 0 |
| Acquisto di prestazioni socio sanitarie integrate da RSD gestite da ASST (ATS/ASST/Fondazioni della Regione | 0 | 0 | 0 |
| Acquisto di prestazioni socio sanitarie integrate da CDD gestiti da ASST (ATS/ASST/Fondazioni della Regione | 0 | 0 | 0 |
| Acquisto di prestazioni socio sanitarie integrate da hospice gestiti da ASST (ATS/ASST/Fondazioni della Regione) | 0 | 0 | 0 |
| Acquisto di prestazioni di Assistenza domiciliare integrata ADI) gestiti da ASST verso ATS di appartenenza | 0 | 0 | 0 |
| Acquisto di prestazioni di Assistenza domiciliare integrata ADI) gestiti da ASST verso altre ATS della Regione | 0 | 0 | 0 |
| Acquisto di Altre prestazioni sanitarie e sociosanitarie a rilevanza sanitaria UCP Domiciliare) da ASST verso ATS di appartenenza | 0 | 0 | 0 |
| Acquisto di Altre prestazioni sanitarie e sociosanitarie a rilevanza sanitaria (UCP Domiciliare) da ASST verso altre ATS della Regione | 0 | 0 | 0 |
| Servizi di consulenza sanitaria in area pagamento (art. 55 c.1 lett. c) d) ed ex art. 57-58 CCNL) - attività v/ATS-ASST-Fondazioni della Regione | 0 | 0 | 0 |
| Servizi di consulenza sanitaria in area pagamento (art. 55 c.2 CCNL) v/ATS-ASST-Fondazioni della Regione | 0 | 0 | 0 |
| Costi per prestazioni sanitarie intramoenia - Altro verso ATS-ASST-Fondazioni della Regione | 0 | 0 | 0 |
| Altre Contribuzioni Passive e sussidi verso altre ATS/ASST/Fondazioni della Regione | 0 | 0 | 0 |
| Consulenze sanitarie da ATS/ASST/Fondazioni della Regione | 0 | 0 | 0 |
| Consulenze socio-sanitarie da ATS/ASST/Fondazioni della Regione | 0 | 0 | 0 |
| Consulenze scientifiche da ATS/ASST/Fondazioni della Regione | 0 | 0 | 0 |
| Rimborso degli oneri stipendiali del personale sanitario che presta servizio in azienda in posizione di comando in ATS/ASST/Fondazioni della Regione | 0 | 0 | 0 |
| Altre prestazioni per servizi sanitari da ATS/ASST/Fondazioni della Regione | 13,308 | 0 | 0 |
| Altre prestazioni per servizi socio sanitari da ATS/ASST/Fondazioni della Regione | 0 | 0 | 0 |
| (Costi per tamponi v/ATS/ASST/IRCCS) | 4,755 | 0 | 0 |
| (Costi per vaccinazioni v/ASST/IRCCS del territorio) | 0 | 0 | 0 |
| Altre prestazioni per Nuove Reti Sanitarie da ATS/ASST/Fondazioni della Regione | 0 | 0 | 0 |
| Altre prestazioni per subacuti da ATS/ASST/Fondazioni della Regione | 0 | 0 | 0 |
| Ricoveri Costi - Mobilità passiva internazionale rilevata dalle ATS verso le ASST/IRCCS della Regione | 0 | 0 | 0 |
| Ambulatoriale Costi - Mobilità passiva internazionale rilevata dalle ATS verso le ASST/IRCCS della Regione | 0 | 0 | 0 |
| Altre prestazioni sanitarie Costi - Mobilità passiva internazionale rilevata dalle ATS verso le ASST/IRCCS della Regione | 0 | 0 | 0 |
| Acquisto di altri servizi non sanitari da ATS/ASST/Fondazioni della Regione | 0 | 0 | 0 |
| Consulenze non sanitarie da ATS/ASST/Fondazioni della Regione | 0 | 0 | 0 |
| Rimborso degli oneri stipendiali del personale non sanitario che presta servizio in azienda in posizione di comando in ATS/ASST/Fondazioni della Regione | 0 | 0 | 0 |
| Formazione esternalizzata da ATS/ASST/Fondazioni della Regione | 0 | 0 | 0 |
| **B.3) Manutenzione e riparazione (ordinaria esternalizzata)** | | | |
| Manutenzioni e riparazioni da ATS/ASST/Fondazioni della Regione | 0 | 0 | 0 |
| **B.4) Godimento di beni di terzi** | | | |
| Locazioni e noleggi da ATS/ASST/Fondazioni della Regione | 0 | 0 | 0 |
| **B.9 Oneri diversi di gestione** | | | |
| Indennità, rimborso spese e oneri sociali per il direttore generale, direttore sanitario, direttore amministrativo e componenti del collegio sindacale v/ATS-ASST-Fondazioni d/Regione | 0 | 0 | 0 |
| Indennità, rimborso spese e oneri sociali per il direttore scientifico a carico del Bilancio ricerca v/ATS-ASST-Fondazioni d/Regione | 0 | 0 | 0 |
| Indennità, rimborso spese e oneri sociali per il direttore sociale a carico del Bilancio sociale v/ATS-ASST-Fondazioni d/Regione | 0 | 0 | 0 |
| Sanzioni verso ATS della Regione | 0 | 0 | 0 |
| Altri oneri diversi di gestione da ATS/ASST/IRCCS della Regione | 0 | 0 | 0 |
| **C.1 Interessi attivi** | | | |
| Interessi attivi verso ATS-ASST-Fondazioni della Regione | 0 | 0 | 0 |
| **C.3 Interessi passivi** | | | |
| Interessi passivi verso ATS-ASST-Fondazioni della Regione | 0 | 0 | 0 |
| **E.1) Proventi Straordinari** | | | |
| Sopravvenienze attive verso ATS/ASST/Fondazioni della Regione | 0 | 0 | 0 |
| Insussistenze attive verso ATS/ASST/Fondazioni della Regione | 0 | 0 | 0 |
| Sopravvenienze passive verso ATS/ASST/Fondazioni della Regione relative alla mobilità intraregionale | 0 | 0 | 0 |
| **E.2) Oneri Straordinari** | | | |
| Insussistenze passive verso ATS/ASST/Fondazioni della Regione relative alla mobilità intraregionale | 0 | 0 | 0 |
| Altre sopravvenienze passive verso ATS/ASST/Fondazioni della Regione | 0 | 0 | 0 |
| Insussistenze passive verso ATS/ASST/Fondazioni della Regione | 0 | 0 | 0 |

| COD_COGE | COD_COGE_OLD | Dettaglio nota integrativa di: ATS DI BRESCIA - Consuntivo 2022 | | TOTALE N.I. | TOTALE FOGLIO CONS | Codice Azienda | ATS DELLA CITTA' METROPOLITANA DI MILANO | ATS DELL'INSUBRIA | ATS DELLA MONTAGNA | ATS DELLA BRIANZA | ATS DI BERGAMO | ATS DI BRESCIA | ATS DELLA VAL PADANA | ATS DI PAVIA | ASST GRANDE OSPEDALE METROPOLITANO NIGUARDA | ASST SANTI PAOLO E CARLO | ASST FATEBENEFRATELLI SACCO | ASST CENTRO SPECIALISTICO ORTOPEDICO TRAUMATOLOGICO | ASST OVEST MILANESE | ASST RHODENSE | ASST NORD MILANO | ASST MELEGNANO E DELLA MARTESANA | ASST DI LODI | ASST DEI SETTE LAGHI | ASST DELLA VALLE OLONA | ASST LARIANA | ASST DELLA VALTELLINA E DELL'ALTO LARIO | ASST DELLA VALCAMONICA | ASST DI LECCO | ASST DI MONZA | ASST BRIANZA | ASST PAPA GIOVANNI XXIII | ASST DI BERGAMO OVEST | ASST DI BERGAMO EST | ASST DEGLI SPEDALI CIVILI DI BRESCIA | ASST DELLA FRANCIACORTA | ASST DEL GARDA | ASST DI CREMONA | ASST DI MANTOVA | ASST DI CREMA | ASST DI PAVIA | INRCA CENTRO PER LE BRONC. - CASATENOVO | IRCCS ISTITUTO NAZIONALE DEI TUMORI | IRCCS ISTITUTO NEUROLOGICO CARLO BESTA | IRCCS POLICLINICO SAN MATTEO |
|---|---|---|---|---|---|---|---|---|---|---|---|---|---|---|---|---|---|---|---|---|---|---|---|---|---|---|---|---|---|---|---|---|---|---|---|---|---|---|---|---|---|---|---|---|---|
| | | (Valori in Euro) | | | 326 | | 321 | 322 | 323 | 324 | 325 | 326 | 327 | 328 | 701 | 702 | 703 | 704 | 705 | 706 | 707 | 708 | 709 | 710 | 711 | 712 | 713 | 714 | 715 | 716 | 717 | 718 | 719 | 720 | 721 | 722 | 723 | 724 | 725 | 726 | 727 | 920 | 922 | 923 | 924 |
| | | **A.1. Contributi in conto esercizio.** | | | | | | | | | | | | | | | | | | | | | | | | | | | | | | | | | | | | | | | | | | | | |
| 40102040010000 | 4.10.10.20.030.010.00.000 | Contributi vincolati da ATS/ASST/Fondazioni della Regione (extra fondo) | € | | 0 | 326 | | | | | | | | | | | | | | | | | | | | | | | | | | | | | | | | | | | | | | | | |
| 40102040020000 | 4.10.10.20.030.020.00.000 | Altri contributi da ATS/ASST/Fondazioni della Regione (extra fondo) | € | | 0 | 326 | | | | | | | | | | | | | | | | | | | | | | | | | | | | | | | | | | | | | | | | |
| | | **A.2. Proventi e ricavi diversi.** | | | | | | | | | | | | | | | | | | | | | | | | | | | | | | | | | | | | | | | | | | | | |
| 40201010010000 | 4.10.20.10.010.010.00.000 | Ricavi per prestazioni drg per la ATS di appartenenza | € | | 0 | 326 | | | | | | | | | | | | | | | | | | | | | | | | | | | | | | | | | | | | | | | | |
| 40201010020000 | 4.10.20.10.010.020.00.000 | Ricavi per prestazioni drg per altre ATS lombarde | € | | 0 | 326 | | | | | | | | | | | | | | | | | | | | | | | | | | | | | | | | | | | | | | | | |
| 40201010040010 | 4.10.20.10.010.070.02.000 | (ricavi per prestazioni drg relativo agli stranieri - codice onere - 9) | € | | 0 | 326 | | | | | | | | | | | | | | | | | | | | | | | | | | | | | | | | | | | | | | | | |
| 40201020010010 | 4.10.20.10.020.010.01.000 | Ricavi per prestazioni attivita' ambulatoriale per la ATS di appartenenza) - escluso PS non seguito ricovero | € | | 0 | 326 | | | | | | | | | | | | | | | | | | | | | | | | | | | | | | | | | | | | | | | | |
| 40201020010020 | 4.10.20.10.020.010.02.000 | Ricavi per prestazioni di pronto soccorso non seguite da ricovero per la ATS di appartenenza | € | | 0 | 326 | | | | | | | | | | | | | | | | | | | | | | | | | | | | | | | | | | | | | | | | |
| 40201020020010 | 4.10.20.10.020.020.01.000 | Ricavi per prestazioni attivita' ambulatoriale per altre ATS lombarde) - escluso PS non seguito ricovero | € | | 0 | 326 | | | | | | | | | | | | | | | | | | | | | | | | | | | | | | | | | | | | | | | | |
| 40201020020020 | 4.10.20.10.020.020.02.000 | Ricavi per prestazioni di pronto soccorso non seguite da ricovero per altre ATS lombarde | € | | 0 | 326 | | | | | | | | | | | | | | | | | | | | | | | | | | | | | | | | | | | | | | | | |
| 40201020040020 | 4.10.20.10.020.070.02.000 | (ricavi per prestazioni attivita' ambulatoriale per stranieri - codice onere - 9) | € | | 0 | 326 | | | | | | | | | | | | | | | | | | | | | | | | | | | | | | | | | | | | | | | | |
| 40201020050000 | 4.10.20.10.020.075.00.000 | (ricavi per prestazioni attivita' ambulatoriale per carcerati) | € | | 0 | 326 | | | | | | | | | | | | | | | | | | | | | | | | | | | | | | | | | | | | | | | | |
| 40201020060010 | 4.10.20.10.020.110.00.000 | Ricavi per prestazioni di "screening" ATS di appartenenza | € | | 0 | 326 | | | | | | | | | | | | | | | | | | | | | | | | | | | | | | | | | | | | | | | | |
| 40201020060020 | 4.10.20.10.020.120.00.000 | Ricavi per prestazioni di "screening" altre ATS della Regione | € | | 0 | 326 | | | | | | | | | | | | | | | | | | | | | | | | | | | | | | | | | | | | | | | | |
| 40201020060040 | 4.10.20.10.020.170.00.000 | (ricavi per prestazioni di "screening" per stranieri) | € | | 0 | 326 | | | | | | | | | | | | | | | | | | | | | | | | | | | | | | | | | | | | | | | | |
| 40201020070010 | 4.10.20.10.020.210.00.000 | Ricavi per Neuro-psichiatria Infantile (Uonpia) per la ATS di appartenenza | € | | 0 | 326 | | | | | | | | | | | | | | | | | | | | | | | | | | | | | | | | | | | | | | | | |
| 40201020070011 | 4.10.20.10.020.210.11.000 | (ricavi per attività progettuali di Neuro-psichiatria Infantile da pubblico) | € | | 0 | 326 | | | | | | | | | | | | | | | | | | | | | | | | | | | | | | | | | | | | | | | | |
| 40201020070020 | 4.10.20.10.020.220.00.000 | Ricavi per Neuro-psichiatria Infantile (Uonpia) per altre ATS lombarde | € | | 0 | 326 | | | | | | | | | | | | | | | | | | | | | | | | | | | | | | | | | | | | | | | | |
| 40201020080020 | 4.10.20.10.020.270.02.000 | (ricavi per Neuro-psichiatria Infantile (Uonpia) per Stranieri - codice onere - 9) | € | | 0 | 326 | | | | | | | | | | | | | | | | | | | | | | | | | | | | | | | | | | | | | | | | |
| 40201030010000 | 4.10.20.10.030.010.00.000 | Ricavi per attivita' di psichiatria (circ. 46/san) per la ATS di appartenenza | € | | 0 | 326 | | | | | | | | | | | | | | | | | | | | | | | | | | | | | | | | | | | | | | | | |
| 40201030020000 | 4.10.20.10.030.020.00.000 | Ricavi per attivita' di psichiatria (circ. 46/san) per altre ATS lombarde | € | | 0 | 326 | | | | | | | | | | | | | | | | | | | | | | | | | | | | | | | | | | | | | | | | |
| 40201030020100 | 4.10.20.10.030.020.00.100 | (ricavi per attività progettuali di psichiatria da pubblico) | € | | 0 | 326 | | | | | | | | | | | | | | | | | | | | | | | | | | | | | | | | | | | | | | | | |
| 40201030040000 | 4.10.20.10.030.070.00.000 | (ricavi per attivita' di psichiatria (circ. 46/san) stranieri) | € | | 0 | 326 | | | | | | | | | | | | | | | | | | | | | | | | | | | | | | | | | | | | | | | | |
| 40201040010010 | 4.10.20.10.040.010.01.000 | Ricavi per farmaci File F (escluso HCV) per la ATS di appartenenza | € | | 0 | 326 | | | | | | | | | | | | | | | | | | | | | | | | | | | | | | | | | | | | | | | | |
| 40201040010020 | 4.10.20.10.040.010.02.000 | Ricavi per farmaci HCV per la ATS di appartenenza | € | | 0 | 326 | | | | | | | | | | | | | | | | | | | | | | | | | | | | | | | | | | | | | | | | |
| 40201040020010 | 4.10.20.10.040.020.01.000 | Ricavi per farmaci File F (escluso HCV) per altre ATS lombarde | € | | 0 | 326 | | | | | | | | | | | | | | | | | | | | | | | | | | | | | | | | | | | | | | | | |
| 40201040020020 | 4.10.20.10.040.020.02.000 | Ricavi per farmaci HCV per altre ATS lombarde | € | | 0 | 326 | | | | | | | | | | | | | | | | | | | | | | | | | | | | | | | | | | | | | | | | |
| 40201040040010 | 4.10.20.10.040.070.01.000 | (ricavi per i farmaci File F (escluso HCV) per stranieri) | € | | 0 | 326 | | | | | | | | | | | | | | | | | | | | | | | | | | | | | | | | | | | | | | | | |
| 40201040040020 | 4.10.20.10.040.070.02.000 | (ricavi per i farmaci HCV per stranieri) | € | | 0 | 326 | | | | | | | | | | | | | | | | | | | | | | | | | | | | | | | | | | | | | | | | |
| 40201040050010 | 4.10.20.10.040.080.01.000 | Ricavi per i farmaci File F (escluso HCV) per carcerati (per conto Istituti penitenziari) | € | | 0 | 326 | | | | | | | | | | | | | | | | | | | | | | | | | | | | | | | | | | | | | | | | |
| 40201040050020 | 4.10.20.10.040.080.02.000 | Ricavi per i farmaci HCV per carcerati (per conto Istituti penitenziari) | € | | 0 | 326 | | | | | | | | | | | | | | | | | | | | | | | | | | | | | | | | | | | | | | | | |
| 40201050010000 | 4.10.20.10.050.010.00.000 | Ricavi per farmaci erogati in "Doppio Canale" per ATS di appartenenza | € | | 0 | 326 | | | | | | | | | | | | | | | | | | | | | | | | | | | | | | | | | | | | | | | | |
| 40201050020000 | 4.10.20.10.050.020.00.000 | Ricavi per farmaci erogati in "Doppio Canale" per altre ATS lombarde | € | | 0 | 326 | | | | | | | | | | | | | | | | | | | | | | | | | | | | | | | | | | | | | | | | |
| 40201050040000 | 4.10.20.10.050.070.00.000 | (ricavi per farmaci erogati in "Doppio Canale" per stranieri) | € | | 0 | 326 | | | | | | | | | | | | | | | | | | | | | | | | | | | | | | | | | | | | | | | | |
| 40201060010000 | 4.10.20.10.060.010.00.000 | Ricavi per farmaci erogati in "Primo ciclo" per ATS di appartenenza | € | | 0 | 326 | | | | | | | | | | | | | | | | | | | | | | | | | | | | | | | | | | | | | | | | |
| 40201060020000 | 4.10.20.10.060.020.00.000 | Ricavi per farmaci erogati in "Primo ciclo" per altre ATS lombarde | € | | 0 | 326 | | | | | | | | | | | | | | | | | | | | | | | | | | | | | | | | | | | | | | | | |
| 40201060040000 | 4.10.20.10.060.070.00.000 | (ricavi per farmaci erogati in "Primo ciclo" per stranieri) | € | | 0 | 326 | | | | | | | | | | | | | | | | | | | | | | | | | | | | | | | | | | | | | | | | |
| 40201070010000 | 4.10.20.10.100.010.00.000 | Prestazioni di servizi MMG, PLS, Continuità assistenziale per ATS di appartenenza | € | | 0 | 326 | | | | | | | | | | | | | | | | | | | | | | | | | | | | | | | | | | | | | | | | |
| 40201070020000 | 4.10.20.10.100.020.00.000 | Prestazioni di servizi MMG, PLS, Continuità assistenziale per altre ATS lombarde | € | | 0 | 326 | | | | | | | | | | | | | | | | | | | | | | | | | | | | | | | | | | | | | | | | |
| 40201080010000 | 4.10.20.10.110.010.00.000 | Prestazioni servizi farmaceutica convenzionata per ATS di appartenenza | € | | 0 | 326 | | | | | | | | | | | | | | | | | | | | | | | | | | | | | | | | | | | | | | | | |
| 40201080020000 | 4.10.20.10.110.020.00.000 | Prestazioni servizi farmaceutica convenzionata per altre ATS lombarde | € | | 0 | 326 | | | | | | | | | | | | | | | | | | | | | | | | | | | | | | | | | | | | | | | | |
| 40201090010000 | 4.10.20.10.120.010.00.000 | Prestazioni termali per ATS di appartenenza | € | | 0 | 326 | | | | | | | | | | | | | | | | | | | | | | | | | | | | | | | | | | | | | | | | |
| 40201090020000 | 4.10.20.10.120.020.00.000 | Prestazioni termali per altre ATS lombarde | € | | 0 | 326 | | | | | | | | | | | | | | | | | | | | | | | | | | | | | | | | | | | | | | | | |
| 40201100010000 | 4.10.20.10.130.010.00.000 | Prestazioni di trasporto ambulanze ed elisoccorso per ATS di appartenenza | € | | 0 | 326 | | | | | | | | | | | | | | | | | | | | | | | | | | | | | | | | | | | | | | | | |
| 40201100030010 | 4.10.20.10.130.021.00.000 | Prestazioni di assistenza integrativa per ATS di appartenenza | € | | 0 | 326 | | | | | | | | | | | | | | | | | | | | | | | | | | | | | | | | | | | | | | | | |
| 40201100030020 | 4.10.20.10.130.022.00.000 | Prestazioni di assistenza integrativa per altre ATS lombarde | € | | 0 | 326 | | | | | | | | | | | | | | | | | | | | | | | | | | | | | | | | | | | | | | | | |
| 40201100040010 | 4.10.20.10.130.023.00.000 | Prestazioni di assistenza protesica per ATS di appartenenza | € | | 0 | 326 | | | | | | | | | | | | | | | | | | | | | | | | | | | | | | | | | | | | | | | | |
| 40201100040020 | 4.10.20.10.130.024.00.000 | Prestazioni di assistenza protesica per altre ATS lombarde | € | | 0 | 326 | | | | | | | | | | | | | | | | | | | | | | | | | | | | | | | | | | | | | | | | |
| 40201100050010 | 4.10.20.10.130.025.00.000 | Prestazioni di assistenza riabilitativa extraospedaliera per ATS di appartenenza | € | | 0 | 326 | | | | | | | | | | | | | | | | | | | | | | | | | | | | | | | | | | | | | | | | |
| 40201100050020 | 4.10.20.10.130.026.00.000 | Prestazioni di assistenza riabilitativa extraospedaliera per altre ATS lombarde | € | | 0 | 326 | | | | | | | | | | | | | | | | | | | | | | | | | | | | | | | | | | | | | | | | |
| 40201100060010 | 4.10.20.10.130.027.00.000 | Ricavi per cessioni di emocomponenti e cellule staminali di produzione regionale VS ATS, ASST, IRCCS della Regione | € | | 0 | 326 | | | | | | | | | | | | | | | | | | | | | | | | | | | | | | | | | | | | | | | | |
| 40201100060020 | 4.10.20.10.130.028.00.000 | Ricavi per cessioni di emocomponenti e cellule staminali NON di produzione regionale VS ATS, ASST, IRCCS della Regione | € | | 0 | 326 | | | | | | | | | | | | | | | | | | | | | | | | | | | | | | | | | | | | | | | | |
| 40201100070010 | 4.10.20.10.130.029.00.000 | Prestazioni assistenza domiciliare integrata (ADI) per ATS di appartenenza | € | | 0 | 326 | | | | | | | | | | | | | | | | | | | | | | | | | | | | | | | | | | | | | | | | |
| 40201100070020 | 4.10.20.10.130.030.00.000 | Prestazioni assistenza domiciliare integrata (ADI) per altre ATS lombarde | € | | 0 | 326 | | | | | | | | | | | | | | | | | | | | | | | | | | | | | | | | | | | | | | | | |
| 40201110010000 | 4.10.20.10.190.010.00.000 | Altre prestazioni sanitarie v/ATS di appartenenza | € | | 0 | 326 | | | | | | | | | | | | | | | | | | | | | | | | | | | | | | | | | | | | | | | | |
| 40201110010100 | 4.10.20.10.190.012.00.000 | Subacuti v/ATS di appartenenza | € | | 0 | 326 | | | | | | | | | | | | | | | | | | | | | | | | | | | | | | | | | | | | | | | | |
| 40201110010200 | 4.10.20.10.190.014.00.000 | Nuove Reti Sanitarie v/ATS di appartenenza | € | | 0 | 326 | | | | | | | | | | | | | | | | | | | | | | | | | | | | | | | | | | | | | | | | |
| 40201110020000 | 4.10.20.10.190.020.00.000 | Altre prestazioni sanitarie verso altre ATS/ASST/Fondazioni lombardi | € | | 0 | 326 | | | | | | | | | | | | | | | | | | | | | | | | | | | | | | | | | | | | | | | | |
| 40201110030000 | 4.10.20.10.190.021.00.000 | Ricavi per prestazioni di cure palliative domiciliari per ATS di appartenenza | € | | 0 | 326 | | | | | | | | | | | | | | | | | | | | | | | | | | | | | | | | | | | | | | | | |
| 40201110040000 | 4.10.20.10.190.022.00.000 | Ricavi per prestazioni di cure palliative domiciliari per altre ATS lombarde | | | 0 | 326 | | | | | | | | | | | | | | | | | | | | | | | | | | | | | | | | | | | | | | | | |
| 40201110043000 | 4.10.20.10.190.023.00.000 | Ricavi per prestazioni di cure palliative residenziali per ATS di appartenenza | | | 0 | 326 | | | | | | | | | | | | | | | | | | | | | | | | | | | | | | | | | | | | | | | | |
| 40201110046000 | 4.10.20.10.190.024.00.000 | Ricavi per prestazioni di cure palliative residenziali per altre ATS lombarde | | | 0 | 326 | | | | | | | | | | | | | | | | | | | | | | | | | | | | | | | | | | | | | | | | |
| 40201110020100 | 4.10.20.10.190.025.00.000 | Subacuti v/altre ATS/ASST/IRCCS | | | 0 | 326 | | | | | | | | | | | | | | | | | | | | | | | | | | | | | | | | | | | | | | | | |
| 40201110020200 | 4.10.20.10.190.026.00.000 | Nuove Reti Sanitarie v/altre ATS/ASST/IRCCS | | | 0 | 326 | | | | | | | | | | | | | | | | | | | | | | | | | | | | | | | | | | | | | | | | |
| 40201120010000 | 4.10.20.10.200.010.00.000 | Altre prestazioni socio sanitarie v/ ATS di appartenenza | € | | 0 | 326 | | | | | | | | | | | | | | | | | | | | | | | | | | | | | | | | | | | | | | | | |
| 40201120020000 | 4.10.20.10.200.015.00.000 | Ricavi per Voucher socio-sanitari ATS della Regione | € | | 0 | 326 | | | | | | | | | | | | | | | | | | | | | | | | | | | | | | | | | | | | | | | | |
| 40201120030000 | 4.10.20.10.200.020.00.000 | Altre prestazioni socio sanitarie verso altre ATS/ASST/Fondazioni lombardi | € | | 0 | 326 | | | | | | | | | | | | | | | | | | | | | | | | | | | | | | | | | | | | | | | | |
| 40201140010000 | 4.10.20.10.300.010.00.000 | Ricavi per consulenza sanitaria per ATS di appartenenza | € | | 0 | 326 | | | | | | | | | | | | | | | | | | | | | | | | | | | | | | | | | | | | | | | | |
| 40201140020000 | 4.10.20.10.300.020.00.000 | Ricavi per consulenza sanitaria v/altre ATS-ASST-Fondazioni della Regione | € | | 0 | 326 | | | | | | | | | | | | | | | | | | | | | | | | | | | | | | | | | | | | | | | | |
| 40201160050000 | 4.10.20.10.500.120.00.000 | Ricavi per servizi di consulenza sanitaria in area pagamento (art. 55 c.1 lett. c) d) ed ex art. 57-58 CCNL) verso ATS-ASST-Fondazioni della Regione | € | | 0 | 326 | | | | | | | | | | | | | | | | | | | | | | | | | | | | | | | | | | | | | | | | |
| 40201160070000 | 4.10.20.10.500.220.00.000 | Ricavi per prestazioni sanitarie intramoenia - Altro verso ATS-ASST-Fondazioni | | | 0 | 326 | | | | | | | | | | | | | | | | | | | | | | | | | | | | | | | | | | | | | | | | |
| 40201210010000 | 4.10.20.10.600.800.00.000 | Ricavi di ATS per attività di prevenzione, salute ambiente di lavoro, igiene pubblica ed ambientale verso ATS/ASST/Fondazioni della Regione | € | | 79046 | 326 | 636 | 52 | 136 | 218 | 24 | | 85 | 295 | | | | | | | | | | | | | | 24,322 | | | | | | | 2,292 | 16,684 | 528 | 33,774 | | | | | | | |
| 40201220020000 | 4.10.20.10.650.020.00.000 | Ricavi di ATS per sanzioni amministrative art. 12-bis, L.R. 31/1997 ATS/ASST/Fondazioni della Regione | € | | 14000 | 326 | | | | | | | | | | | | | | | | | | | | | | | | | | | | | 12,000 | | 2,000 | | | | | | | | |
| 40201220030000 | 4.10.20.10.650.030.00.000 | (Ricavi per Tamponi v/altre ATS-ASST-Fondazioni della Regione) | € | | 0 | 326 | | | | | | | | | | | | | | | | | | | | | | | | | | | | | | | | | | | | | | | | |
| 40201220030100 | 4.10.20.10.650.034.00.000 | (Ricavi per tamponi v/ATS di appartenenza) | € | | 0 | 326 | | | | | | | | | | | | | | | | | | | | | | | | | | | | | | | | | | | | | | | | |
| 40201220040000 | 4.10.20.10.650.040.00.000 | (Ricavi per vaccinazioni v/ATS di appartenenza) | € | | 0 | 326 | | | | | | | | | | | | | | | | | | | | | | | | | | | | | | | | | | | | | | | | |
| 40202050020000 | 4.10.20.20.050.020.00.000 | Ricavi per formazione verso ATS/ASST/Fondazioni della Regione | € | | 0 | 326 | | | | | | | | | | | | | | | | | | | | | | | | | | | | | | | | | | | | | | | | |
| 40202070010000 | 4.10.20.20.080.010.00.000 | Altri ricavi per prestazioni non sanitarie verso ATS/ASST/Fondazioni della Regione | € | | 0 | 326 | | | | | | | | | | | | | | | | | | | | | | | | | | | | | | | | | | | | | | | | |
| 40202070020000 | 4.10.20.20.080.011.00.000 | Altri concorsi, recuperi e rimborsi da parte della Regione - GSA | € | | 0 | 326 | | | | | | | | | | | | | | | | | | | | | | | | | | | | | | | | | | | | | | | | |
| 40203040000000 | 4.10.20.30.080.010.00.000 | Altri proventi diversi verso ATS/ASST/Fondazioni della Regione | € | | 0 | 326 | | | | | | | | | | | | | | | | | | | | | | | | | | | | | | | | | | | | | | | | |
| | | **A.3) Concorsi, recuperi, rimborsi per attività tipiche.** | | | | | | | | | | | | | | | | | | | | | | | | | | | | | | | | | | | | | | | | | | | | |
| 40302010010000 | 4.10.30.20.010.010.00.000 | Rimborso personale comandato e convenzionato c/o ATS/ASST/Fondazioni della Regione | € | | 307527 | 326 | | | | | | | | | | | | | | | | | | | | | | 38,970 | | | | | | | 210,507 | 8,550 | | | | | | | | | |
| 40302020010000 | 4.10.30.20.020.010.00.000 | (Rimborsi per Cessione di farmaci ed emoderivati verso ATS/ASST/Fondazioni della Regione fuori dal circuito SCR) | € | | 0 | 326 | | | | | | | | | | | | | | | | | | | | | | | | | | | | | | | | | | | | | | | | |
| 40302020020000 | 4.10.30.20.020.012.00.000 | (Rimborsi per Cessione di farmaci ed emoderivati verso ATS/ASST/Fondazioni della Regione nel circuito SCR) | € | | 0 | 326 | | | | | | | | | | | | | | | | | | | | | | | | | | | | | | | | | | | | | | | | |
| 40302030010000 | 4.10.30.20.030.010.00.000 | (Rimborsi per Cessione di sangue ed emocomponenti verso ATS/ASST/Fondazioni della Regione nel circuito SRC) | | | 0 | 326 | | | | | | | | | | | | | | | | | | | | | | | | | | | | | | | | | | | | | | | | |
| 40302030010100 | 4.10.30.20.030.010.00.100 | (Rimborsi per Cessione di sangue ed emocomponenti verso ATS/ASST/Fondazioni della Regione fuori dal circuito SRC) | | | 0 | 326 | | | | | | | | | | | | | | | | | | | | | | | | | | | | | | | | | | | | | | | | |
| 40302030010200 | 4.10.30.20.030.010.00.200 | (Rimborsi per cessione di Staminali e tessuti ATS/ASST/Fondazioni della Regione) | | | 0 | 326 | | | | | | | | | | | | | | | | | | | | | | | | | | | | | | | | | | | | | | | | |
| 40302040010000 | 4.10.30.20.040.010.00.000 | Rimborso per acquisto altri beni da parte di ATS/ASST/Fondazioni della Regione | € | | 0 | 326 | | | | | | | | | | | | | | | | | | | | | | | | | | | | | | | | | | | | | | | | |
| 40302050010000 | 4.10.30.20.050.010.00.000 | Altri concorsi, recuperi e rimborsi per attività tipiche da parte di ATS/ASST/Fondazioni della Regione | € | | 6647 | 326 | | | | | | | | | | | | | | | | | | | | | | | | | | | | | 2,506 | 2,678 | 1,463 | | | | | | | | |
| | | **B.1) Acquisti di beni** | | | | | | | | | | | | | | | | | | | | | | | | | | | | | | | | | | | | | | | | | | | | |
| 50101010040010 | 4.20.05.10.010.810.00.000 | Farmaceutici: Specialità Medicinali da ATS/ASST/Fondazioni della Regione | € | | 0 | 326 | | | | | | | | | | | | | | | | | | | | | | | | | | | | | | | | | | | | | | | | |
| 50101010040020 | 4.20.05.10.010.820.00.000 | Farmaceutici: Specialità Medicinali (Doppio Canale ex Nota CUF 37) da ATS/ASST/Fondazioni della Regione | € | | 0 | 326 | | | | | | | | | | | | | | | | | | | | | | | | | | | | | | | | | | | | | | | | |
| 50101020030000 | 4.20.05.10.020.810.00.000 | Farmaceutici: Ossigeno da ATS/ASST/Fondazioni della Regione | € | | 0 | 326 | | | | | | | | | | | | | | | | | | | | | | | | | | | | | | | | | | | | | | | | |
| 50101020040000 | 4.20.05.10.020.820.00.000 | Farmaceutici: Ossigeno (Doppio Canale) da ATS/ASST/Fondazioni della Regione | € | | 0 | 326 | | | | | | | | | | | | | | | | | | | | | | | | | | | | | | | | | | | | | | | | |
| 50101040030010 | 4.20.05.10.030.910.00.000 | (Emoderivati di produzione regionale da ATS/ASST/IRCCS/Fondazioni della Regione fuori circuito SRC) | € | | 0 | 326 | | | | | | | | | | | | | | | | | | | | | | | | | | | | | | | | | | | | | | | | |
| 50101040030020 | 4.20.05.10.030.920.00.000 | (Emoderivati di produzione regionale da ATS/ASST/IRCCS/Fondazioni della Regione nel circuito SRC) | € | | 0 | 326 | | | | | | | | | | | | | | | | | | | | | | | | | | | | | | | | | | | | | | | | |
| 50101130030000 | 4.20.05.10.130.810.00.000 | (Sangue ed emocomponenti da ATS/ASST/Fondazioni della Regione nel circuito SRC) | € | | 0 | 326 | | | | | | | | | | | | | | | | | | | | | | | | | | | | | | | | | | | | | | | | |
| 50101130030100 | 4.20.05.10.130.810.00.100 | (Sangue ed emocomponenti da ATS/ASST/Fondazioni della Regione fuori dal circuito SRC) | € | | 0 | 326 | | | | | | | | | | | | | | | | | | | | | | | | | | | | | | | | | | | | | | | | |
| 50101130030200 | 4.20.05.10.130.810.00.200 | (Staminali e tessuti da ATS/ASST/Fondazioni della Regione) | € | | 0 | 326 | | | | | | | | | | | | | | | | | | | | | | | | | | | | | | | | | | | | | | | | |
| 50101150010010 | 4.20.05.10.800.811.00.000 | Altri beni e prodotti sanitari Prodotti farmaceutici ed emoderivati) da ATS/ASST/Fondazioni della Regione | € | | 0 | 326 | | | | | | | | | | | | | | | | | | | | | | | | | | | | | | | | | | | | | | | | |
| 50101150010020 | 4.20.05.10.800.812.00.000 | Altri beni e prodotti sanitari Sangue ed emocomponenti) da ATS/ASST/Fondazioni della Regione | € | | 0 | 326 | | | | | | | | | | | | | | | | | | | | | | | | | | | | | | | | | | | | | | | | |
| 50101150020000 | 4.20.05.10.800.813.00.000 | Altri beni e prodotti sanitari (Dispositivi Medici) da ATS/ASST/Fondazioni della Regione) | € | | 0 | 326 | | | | | | | | | | | | | | | | | | | | | | | | | | | | | | | | | | | | | | | | |
| 50101150030000 | 4.20.05.10.800.814.00.000 | Altri beni e prodotti sanitari (Prodotti dietetici) da ATS/ASST/Fondazioni della Regione | € | | 0 | 326 | | | | | | | | | | | | | | | | | | | | | | | | | | | | | | | | | | | | | | | | |
| 50101150040000 | 4.20.05.10.800.815.00.000 | Altri beni e prodotti sanitari (Materiali per la profilassi - vaccini) da ATS/ASST/Fondazioni della Regione | € | | 2176635 | 326 | | | | | 2,176,635 | | | | | | | | | | | | | | | | | | | | | | | | | | | | | | | | | | |
| 50101150050000 | 4.20.05.10.800.816.00.000 | Altri beni e prodotti sanitari (Prodotti chimici) da ATS/ASST/Fondazioni della Regione | € | | 0 | 326 | | | | | | | | | | | | | | | | | | | | | | | | | | | | | | | | | | | | | | | | |
| 50101150060000 | 4.20.05.10.800.817.00.000 | Altri beni e prodotti sanitari Materiali e prodotti per uso veterinario) da ATS/ASST/Fondazioni della Regione | € | | 0 | 326 | | | | | | | | | | | | | | | | | | | | | | | | | | | | | | | | | | | | | | | | |
| 50101150070000 | 4.20.05.10.800.818.00.000 | Altri beni e prodotti sanitari Altri beni e prodotti sanitari) da ATS/ASST/Fondazioni della Regione | € | | 0 | 326 | | | | | | | | | | | | | | | | | | | | | | | | | | | | | | | | | | | | | | | | |
| 50102070020000 | 4.20.05.20.800.810.00.000 | Altri beni non sanitari da ATS/ASST/Fondazioni della Regione | € | | 0 | 326 | | | | | | | | | | | | | | | | | | | | | | | | | | | | | | | | | | | | | | | | |
| 50201010070010 | 4.20.10.10.010.110.00.000 | Assistenza per medicina di base convenzionata: da strutture pubbliche ubicate nel proprio territorio: ASST/Fondazioni pubbliche | € | | 0 | 326 | | | | | | | | | | | | | | | | | | | | | | | | | | | | | | | | | | | | | | | | |
| 50201010070020 | 4.20.10.10.010.120.00.000 | Assistenza per medicina di base convenzionata: da strutture pubbliche ubicate in altre province della Regione: ATS/ASST/Fondazioni pubbliche | € | | 0 | 326 | | | | | | | | | | | | | | | | | | | | | | | | | | | | | | | | | | | | | | | | |
| 50201020010030 | 4.20.10.10.020.010.21.000 | Acquisti di servizi sanitari per farmaceutica: da strutture pubbliche ubicate nel proprio territorio: ASST/Fondazioni pubbliche | € | | 0 | 326 | | | | | | | | | | | | | | | | | | | | | | | | | | | | | | | | | | | | | | | | |
| 50201020010040 | 4.20.10.10.020.010.22.000 | Acquisti di servizi sanitari per farmaceutica: da strutture pubbliche ubicate in altre province della Regione: ATS/ASST/Fondazioni pubbliche | € | | 0 | 326 | | | | | | | | | | | | | | | | | | | | | | | | | | | | | | | | | | | | | | | | |
| | | **B.2) Acquisti di servizi** | | | | | | | | | | | | | | | | | | | | | | | | | | | | | | | | | | | | | | | | | | | | |
| 50201030010010 | 4.20.10.10.030.010.10.011 | Acquisto di prestazioni ambulatoriali da strutture pubbliche ubicate nel proprio territorio: ASST/ATS/Fondazioni pubbliche) - escluso PS non seguito da ricovero | € | | 160763195 | 326 | | | | | | | | | | | | | | | | | | | | | | | | | | | | | 98,440,576 | 21,482,211 | 40,840,408 | | | | | | | | |
| 50201030010020 | 4.20.10.10.030.010.10.012 | Acquisto di prestazioni di pronto soccorso non seguite da ricovero di strutture pubbliche ubicate nel proprio territorio: ASST/ATS/Fondazioni pubbliche | € | | 0 | 326 | | | | | | | | | | | | | | | | | | | | | | | | | | | | | | | | | | | | | | | | |
| 50201030030010 | 4.20.10.10.030.010.10.031 | Acquisto di prestazioni ambulatoriali in strutture pubbliche ubicate in altre province della Lombardia: ASST/ATS/Fondazioni pubbliche - escluso PS non seguito da ricovero | € | | 5975213 | 326 | | | | | | | | | 157,249 | 63,811 | 227,605 | 32,561 | 20,403 | 13,664 | 49,128 | 20,968 | 35,339 | 22,072 | 27,058 | 17,336 | 39,749 | 397,115 | 31,198 | 106,881 | 29,235 | 960,819 | 236,179 | 200,728 | | | | 1,213,033 | 704,717 | 135,005 | 17,318 | 694 | 378,919 | 176,159 | 224,388 |
| 50201030030020 | 4.20.10.10.030.010.10.032 | acquisto di prestazioni di pronto soccorso non seguite da ricovero in strutture pubbliche ubicate in altre province della Lombardia: ASST/ATS/Fondazioni pubbliche | € | | 0 | 326 | | | | | | | | | | | | | | | | | | | | | | | | | | | | | | | | | | | | | | | | |
| 50201030150010 | 4.20.10.10.030.030.10.010 | Prestazioni di "screening" in strutture pubbliche ubicate nel proprio territorio: ASST/ATS/Fondazioni pubbliche | € | | 4714390 | 326 | | | | | | | | | | | | | | | | | | | | | | | | | | | | | 2,357,728 | 1,153,997 | 1,202,665 | | | | | | | | |
| 50201030150030 | 4.20.10.10.030.030.10.030 | Prestazioni di "screening" in strutture pubbliche ubicate in altre province della Lombardia: ASST/ATS/Fondazioni pubbliche | € | | 18347 | 326 | | | | | | | | | 208 | 256 | 44 | 0 | 0 | 54 | 18 | 235 | 248 | 12 | 0 | 0 | 24 | 845 | 1,666 | 0 | 80 | 104 | 410 | 750 | | | | 796 | 12,024 | 376 | 135 | | | | |
| 50201030170010 | 4.20.10.10.030.040.10.010 | Acquisto di prestazioni di Neuro-psichiatria Infantile (Uonpia) in strutture pubbliche ubicate nel proprio territorio: ASST/ATS/Fondazioni pubbliche | € | | 4033052 | 326 | | | | | | | | | | | | | | | | | | | | | | | | | | | | | 2,250,452 | 931,867 | 850,733 | | | | | | | | |
| 50201030170030 | 4.20.10.10.030.040.10.030 | Acquisto di prestazioni di Neuro-psichiatria Infantile (Uonpia) in strutture pubbliche ubicate in altre province della Lombardia: ASST/ATS/Fondazioni pubbliche | € | | 56800 | 326 | | | | | | | | | 556 | 0 | 813 | 0 | 58 | 0 | 0 | 0 | 64 | | 58 | 122 | 64 | 4,382 | 0 | 1,128 | 314 | 684 | 2,149 | 731 | | | | 2,358 | 15,987 | 1,644 | 64 | | | 14,055 | 11,569 |
| 50201030170031 | 4.20.10.10.030.040.10.031 | (acquisto prestazioni per progettualità di Neuro-psichiatria Infantile da pubblico) | € | | 1325421 | 326 | | | | | | | | | 10,000 | 20,000 | 10,000 | | 10,000 | 10,000 | | | 20,000 | 20,000 | | 10,000 | 20,000 | 10,000 | 20,000 | | | 20,000 | | | 765,000 | 130,217 | 175,204 | 20,000 | 10,000 | | | | | | |
| 50201040010010 | 4.20.10.10.040.005.10.000 | Acquisti di servizi sanitari per assistenza riabilitativa da strutture pubbliche ubicate nel proprio territorio: ASST/Fondazioni pubbliche | € | | 0 | 326 | | | | | | | | | | | | | | | | | | | | | | | | | | | | | | | | | | | | | | | | |
| 50201040010020 | 4.20.10.10.040.005.20.000 | Acquisti di servizi sanitari per assistenza riabilitativada strutture pubbliche ubicate in altre province della Regione: ATS/ASST/Fondazioni pubbliche | € | | 0 | 326 | | | | | | | | | | | | | | | | | | | | | | | | | | | | | | | | | | | | | | | | |
| 50201050080010 | 4.20.10.10.050.460.00.000 | Acquisto di prestazioni relative all'Assistenza Integrativa da strutture pubbliche ubicate nel proprio territorio: ATS/ASST/Fondazioni pubbliche | € | | 0 | 326 | | | | | | | | | | | | | | | | | | | | | | | | | | | | | | | | | | | | | | | | |
| 50201050080020 | 4.20.10.10.050.470.00.000 | Acquisto di prestazioni relative all'Assistenza Integrativa da strutture pubbliche ubicate in altre province della Regione: ATS/ASST/Fondazioni pubbliche | € | | 2474335 | 326 | | | | | 2,474,335 | | | | | | | | | | | | | | | | | | | | | | | | | | | | | | | | | | |
| 50201050100010 | 4.20.10.10.050.510.00.000 | Acquisto di prestazioni relativa all'Assistenza Protesica da strutture pubbliche ubicate nel proprio territorio: ATS/ ASST/Fondazioni pubbliche | € | | 0 | 326 | | | | | | | | | | | | | | | | | | | | | | | | | | | | | | | | | | | | | | | | |
| 50201050100020 | 4.20.10.10.050.520.00.000 | Acquisto di prestazioni relative all'Assistenza Protesica da strutture pubbliche | | | 0 | 326 | | | | | | | | | | | | | | | | | | | | | | | | | | | | | | | | | | | | | | | | |
| 50201060010010 | 4.20.10.10.060.010.10.000 | Acquisto di Drg da strutture pubbliche ubicate nel proprio territorio: ASST/Fondazioni pubbliche | € | | 297376419 | 326 | | | | | | | | | | | | | | | | | | | | | | | | | | | | | 196,175,827 | 31,081,281 | 70,119,311 | | | | | | | | |
| 50201060010030 | 4.20.10.10.060.010.30.000 | Acquisto di Drg da strutture pubbliche ubicate in altre province della Lombardia: | | | 17806327 | 326 | | | | | | | | | 1,292,294 | 259,606 | 274,200 | 242,744 | 112,550 | 55,092 | 35,123 | 20,543 | 74,562 | 78,638 | 64,449 | 60,034 | 101,811 | 1,020,911 | 63,771 | 496,119 | 107,943 | 5,319,592 | 299,341 | 653,479 | | | | 2,452,264 | 1,387,221 | 284,850 | 13,709 | | 784,726 | 504,799 | 588,889 |
| 50201070010010 | 4.20.10.10.070.010.10.000 | Acquisto di prestazioni di psichiatria in strutture pubbliche ubicate nel proprio territorio: ASST/Fondazioni pubbliche | € | | 20011496 | 326 | | | | | | | | | | | | | | | | | | | | | | | | | | | | | 12,313,212 | 4,556,556 | 3,141,728 | | | | | | | | |
| 50201070010030 | 4.20.10.10.070.010.30.000 | Acquisto di prestazioni di psichiatria in strutture pubbliche ubicate in altre province | | | 242638 | 326 | | | | | | | | | 273 | 40,391 | 1,886 | 0 | 341 | 72 | 0 | 281 | 0 | 0 | 95 | 0 | 0 | 3,018 | 0 | 0 | 143 | 17,108 | 116,460 | 4,117 | | | | 1,704 | 49,907 | 4,956 | 629 | | | | |
| 50201070010031 | 4.20.10.10.070.010.31.000 | (acquisto prestazioni per progettualità psichiatria da pubblico) | | | 1528722 | 326 | | | | | | | | | | | | | | | | | | | | | | | | | | | | | 330,000 | 933,096 | 265,626 | | | | | | | | |
| 50201080010010 | 4.20.10.10.080.010.10.000 | Acquisto farmaci file F da strutture pubbliche ubicate nel proprio territorio: ASST/Fondazioni pubbliche | € | | 135117807 | 326 | | | | | | | | | | | | | | | | | | | | | | | | | | | | | 116,974,747 | 5,844,090 | 12,298,970 | | | | | | | | |
| 50201080010030 | 4.20.10.10.080.010.30.000 | Acquisto farmaci file F da strutture pubbliche ubicate in altre province della Regione: ATS/ASST/Fondazioni pubbliche | € | | 10517466 | 326 | | | | | | | | | 1,839,213 | 353,164 | 587,288 | 233,161 | 29,864 | 321 | 212,945 | 1,544 | 48,221 | 423 | 43,913 | 36,119 | 7,181 | 115,611 | 7,618 | 1,226,324 | 31,061 | 1,824,987 | 21,564 | 14,013 | | | | 653,445 | 442,753 | 28,861 | 9 | | 603,994 | 831,780 | 150,540 |
| 50201080010050 | 4.20.10.10.080.010.50.000 | Acquisto farmaci file F da Istituti penitenziari (anche per il tramite di ASST/Fondazioni pubbliche) | € | | 280555 | 326 | | | | | | | | | | | | | | | | | | | | | | | | | | | | | 280,555 | | | | | | | | | | |
| 50201080030010 | 4.20.10.10.080.030.10.000 | Acquisto farmaci "Doppio canale" (ex Nota CUF 37 più ossigeno) da strutture pubbliche ubicate nel proprio territorio (rimborso farmaco più servizio): ASST/Fondazioni pubbliche | € | | 41764846 | 326 | | | | | | | | | | | | | | | | | | | | | | | | | | | | | 31,055,538 | 5,804,980 | 4,904,328 | | | | | | | | |
| 50201080030030 | 4.20.10.10.080.030.30.000 | Acquisto farmaci "Doppio canale" (ex Nota CUF 37 più ossigeno) da strutture pubbliche ubicate in altre province (rimborso farmaco più servizio): ATS/ASST/Fondazioni pubbliche | | | 1430562 | 326 | | | | | | | | | 61,776 | 204,997 | 44,089 | 275 | 707 | 0 | 12,335 | 746 | 1,692 | 449 | 36,709 | 0 | 183 | 38,654 | 9,494 | 27,454 | 0 | 268,285 | 3,184 | 15,302 | | | | 122,007 | 45,364 | 17,091 | 3,010 | | 22,847 | 145,447 | 44,880 |
| 50201080050010 | 4.20.10.10.080.050.10.000 | Acquisto farmaci "Primo Ciclo" da strutture pubbliche ubicate nel proprio territorio: ASST/Fondazioni pubbliche | € | | 82164 | 326 | | | | | | | | | | | | | | | | | | | | | | | | | | | | | 35,661 | 26,590 | 19,913 | | | | | | | | |
| 50201080050030 | 4.20.10.10.080.050.30.000 | Acquisto farmaci "Primo Ciclo" da strutture pubbliche ubicate in altre province della | | | 7814 | 326 | | | | | | | | | 367 | | | | | 20 | | | | 0 | | | 13 | 1,203 | 0 | 34 | 0 | 4,698 | 385 | 421 | | | | 90 | 155 | 120 | 33 | | 275 | | |
| 50201090020010 | 4.20.10.10.090.040.00.000 | Acquisto di prestazioni termali da strutture pubbliche ubicate nel proprio territorio: ASST/Fondazioni pubbliche | € | | 0 | 326 | | | | | | | | | | | | | | | | | | | | | | | | | | | | | | | | | | | | | | | | |
| 50201090020020 | 4.20.10.10.090.050.00.000 | Acquisto di prestazioni termali da strutture pubbliche da strutture pubbliche ubicate | | | 0 | 326 | | | | | | | | | | | | | | | | | | | | | | | | | | | | | | | | | | | | | | | | |
| 50201100030000 | 4.20.10.10.100.010.30.000 | Acquisto di prestazioni trasporto sanitari da strutture pubbliche ubicate nel proprio territorio: ASST/Fondazioni pubbliche | € | | 0 | 326 | | | | | | | | | | | | | | | | | | | | | | | | | | | | | | | | | | | | | | | | |
| 50201100040000 | 4.20.10.10.100.010.40.000 | Acquisto di prestazioni trasporto sanitari da strutture pubbliche da strutture pubbliche ubicate in altre province della Regione: ATS/ASST/Fondazioni pubbliche | € | | 0 | 326 | | | | | | | | | | | | | | | | | | | | | | | | | | | | | | | | | | | | | | | | |
| 50201110040050 | 4.20.10.10.110.010.40.050 | Acquisto di voucher sociosanitari da ATS/ASST/Fondazioni della Regione | € | | 0 | 326 | | | | | | | | | | | | | | | | | | | | | | | | | | | | | | | | | | | | | | | | |
| 50201110050010 | 4.20.10.10.110.010.80.010 | Altri acquisti di prestazioni di servizi socio sanitari da ATS/ASST/Fondazioni della Regione | € | | 0 | 326 | | | | | | | | | | | | | | | | | | | | | | | | | | | | | | | | | | | | | | | | |
| 50201110050030 | 4.20.10.10.110.010.80.110 | Altri acquisti di prestazioni di servizi socio assistenziali da ATS/ASST/Fondazioni della Regione | € | | 0 | 326 | | | | | | | | | | | | | | | | | | | | | | | | | | | | | | | | | | | | | | | | |
| 50201110010100 | 4.20.10.10.110.010.10.120 | Acquisto di prestazioni di Cure Palliative Domiciliari vs ATS di appartenza (gestiti da ASST) | € | | 474973 | 326 | | | | | | | | | | | | | | | | | | | | | | | | | | | | | 471,653 | | 3,320 | | | | | | | | |
| 50201110010120 | 4.20.10.10.110.010.10.140 | Acquisto di prestazioni di Cure Palliative Residenziali verso ATS di appartenenza (gestite da ASST) | € | | 1345610 | 326 | | | | | | | | | | | | | | | | | | | | | | | | | | | | | | 495,570 | 850,040 | | | | | | | | |
| 50201110020100 | 4.20.10.10.110.010.20.120 | Acquisto di prestazioni di Cure Palliative Domiciliari verso Altre ATS (gestite da ASST) | € | | 4283 | 326 | | | | | | | | | | | | | 871 | | 529 | | | | | | | 1,673 | | | | | | | | | | | | 1,210 | | | | | |
| 50201110020120 | 4.20.10.10.110.010.20.140 | Acquisto di prestazioni di Cure Palliative Residenziali verso Altre ATS della Regione (gestite da ASST) | € | | 28758 | 326 | | | | | | | | | | | | | | | | | | | | | | 14,874 | | | | | | | | | | 9,814 | 2,245 | | | | 1,825 | | |
| 50201110050040 | 4.20.10.10.110.010.80.120 | (Altri costi per prestazioni di servizi socio assistenziali da pubblico) | € | | 0 | 326 | | | | | | | | | | | | | | | | | | | | | | | | | | | | | | | | | | | | | | | | |
| 50201110070100 | 4.20.10.10.110.020.20.120 | Acquisto di prestazioni socio sanitarie integrate da RSA gestite da ASST (ATS/ASST/Fondazioni della Regione | € | | 0 | 326 | | | | | | | | | | | | | | | | | | | | | | | | | | | | | | | | | | | | | | | | |
| 50201110070110 | 4.20.10.10.110.020.20.130 | Acquisto di prestazioni socio sanitarie integrate da CDI gestiti da ASST (ATS/ASST/Fondazioni della Regione) | € | | 0 | 326 | | | | | | | | | | | | | | | | | | | | | | | | | | | | | | | | | | | | | | | | |
| 50201110070120 | 4.20.10.10.110.020.20.140 | Acquisto di prestazioni socio sanitarie integrate da RSD gestite da ASST (ATS/ASST/Fondazioni della Regione | € | | 1206548 | 326 | | | | | | | | | | | | | | | | | | | | | | | | | | | | | 1,206,548 | | | | | | | | | | |
| 50201110070130 | 4.20.10.10.110.020.20.150 | Acquisto di prestazioni socio sanitarie integrate da CDD gestiti da ASST (ATS/ASST/Fondazioni della Regione | € | | 0 | 326 | | | | | | | | | | | | | | | | | | | | | | | | | | | | | | | | | | | | | | | | |
| 50201110070140 | 4.20.10.10.110.020.20.160 | Acquisto di prestazioni socio sanitarie integrate da hospice gestiti da ASST (ATS/ASST/Fondazioni della Regione) | € | | 0 | 326 | | | | | | | | | | | | | | | | | | | | | | | | | | | | | | | | | | | | | | | | |
| 50201110070150 | 4.20.10.10.110.020.20.161 | Acquisto di prestazioni di Assistenza domiciliare integrata ADI) gestiti da ASST verso ATS di appartenenza | € | | 3148968 | 326 | | | | | | | | | | | | | | | | | | | | | | | | | | | | | 1,385,716 | 896,618 | 866,634 | | | | | | | | |
| 50201110070160 | 4.20.10.10.110.020.20.162 | Acquisto di prestazioni di Assistenza domiciliare integrata ADI) gestiti da ASST verso altre ATS della Regione | € | | 655 | 326 | | | | | | | | | | | | | | | | | | | | | | | | | | | | | | | | | 655 | | | | | | |
| 50201110070170 | 4.20.10.10.110.020.20.163 | Acquisto di Altre prestazioni sanitarie e sociosanitarie a rilevanza sanitaria UCP Domiciliari) da ASST verso ATS di appartenenza | € | | 0 | 326 | | | | | | | | | | | | | | | | | | | | | | | | | | | | | | | | | | | | | | | | |
| 50201110070180 | 4.20.10.10.110.020.20.164 | Acquisto di Altre prestazioni sanitarie e sociosanitarie a rilevanza sanitaria (UCP Domiciliari) da ASST verso altre ATS della Regione | € | | 0 | 326 | | | | | | | | | | | | | | | | | | | | | | | | | | | | | | | | | | | | | | | | |
| 50201120050000 | 4.20.10.10.120.025.00.000 | Servizi di consulenza sanitaria in area pagamento (art. 55 c.1 lett. c) d) ed ex art. 57-58 CCNL) - attività v/ATS-ASST-Fondazioni della Regione | € | | 0 | 326 | | | | | | | | | | | | | | | | | | | | | | | | | | | | | | | | | | | | | | | | |
| 50201120070000 | 4.20.10.10.120.035.00.000 | Servizi di consulenza sanitaria in area pagamento (art. 55 c.2 CCNL) v/ATS-ASST-Fondazioni della Regione | € | | 0 | 326 | | | | | | | | | | | | | | | | | | | | | | | | | | | | | | | | | | | | | | | | |
| 50201120080000 | 4.20.10.10.120.040.00.000 | Costi per prestazioni sanitarie intramoenia - Altro verso ATS-ASST-Fondazioni della Regione | € | | 0 | 326 | | | | | | | | | | | | | | | | | | | | | | | | | | | | | | | | | | | | | | | | |
| 50201130010060 | 4.20.10.10.130.010.35.000 | Altre Contribuzioni Passive e sussidi verso altre ATS/ASST/Fondazioni della Regione | € | | 187796 | 326 | | | | | | | | | | | | | | | | | | | | | | | | | | | | | 61,089 | 78,282 | 48,425 | | | | | | | | |
| 50201140010010 | 4.20.10.10.140.010.10.000 | Consulenze sanitarie da ATS/ASST/Fondazioni della Regione | € | | 0 | 326 | | | | | | | | | | | | | | | | | | | | | | | | | | | | | | | | | | | | | | | | |
| 50201140010020 | 4.20.10.10.140.010.15.000 | Consulenze socio-sanitarie da ATS/ASST/Fondazioni della Regione | € | | 0 | 326 | | | | | | | | | | | | | | | | | | | | | | | | | | | | | | | | | | | | | | | | |
| 50201140010030 | 4.20.10.10.140.010.20.000 | Consulenze scientifiche da ATS/ASST/Fondazioni della Regione | € | | 0 | 326 | | | | | | | | | | | | | | | | | | | | | | | | | | | | | | | | | | | | | | | | |
| 50201140030010 | 4.20.10.10.140.030.10.000 | Rimborso degli oneri stipendiali del personale sanitario che presta servizio in azienda in posizione di comando in ATS/ASST/Fondazioni della Regione | € | | 17930 | 326 | | | | | | | | | | | | | | | | | | | | | | | | | | | | | | | 17,930 | | | | | | | | |
| 50201150010010 | 4.20.10.10.150.010.10.000 | Altre prestazioni per servizi sanitari da ATS/ASST/Fondazioni della Regione | € | | 2020237 | 326 | 1,679 | 117 | | 15 | 1,251 | | 348 | | 6,516 | 0 | | | | | | | | 362 | | | | 3,499 | | 362 | | 4,696 | | 181 | 1,570,592 | 253,923 | 105,092 | 20,856 | 25,636 | | | | 3,088 | | 8,716 |
| 50201150010020 | 4.20.10.10.150.010.15.000 | Altre prestazioni per servizi socio sanitari da ATS/ASST/Fondazioni della Regione | € | | 0 | 326 | | | | | | | | | | | | | | | | | | | | | | | | | | | | | | | | | | | | | | | | |
| 50201150010041 | 4.20.10.10.150.010.21.000 | (Costi per tamponi v/ATS/ASST/IRCCS) | € | | 7374362 | 326 | | | | | | | | | 6,491 | 1,368 | 5,480 | 529 | 383 | 537 | 2,125 | 1,804 | 553 | 975 | 437 | 1,282 | 1,240 | 7,387 | 1,260 | 3,263 | 1,196 | 14,914 | 9,764 | 10,566 | 4,335,660 | 1,349,829 | 1,520,461 | 42,050 | 37,156 | 2,570 | 443 | | 1,419 | 2,373 | 6,092 |
| 50201150010042 | 4.20.10.10.150.010.22.000 | (Costi per vaccinazioni v/ASST/IRCCS del territorio) | € | | 2702034 | 326 | | | | | | | | | | | | | | | | | | | | | | | | | | | | | 1,323,084 | 659,616 | 719,334 | | | | | | | | |
| 50201150010043 | 4.20.10.10.150.010.23.000 | Altre prestazioni per Nuove Reti Sanitarie da ATS/ASST/Fondazioni della Regione | € | | 9360 | 326 | | | | | | | | | | | | | | | | | | | | | | | | | | | | | 9,360 | | | | | | | | | | |
| 50201150010044 | 4.20.10.10.150.010.24.000 | Altre prestazioni per subacuti da ATS/ASST/Fondazioni della Regione | € | | 2983392 | 326 | | | | | | | | | | | | | | | 1,140 | | 107 | | | | | 24,320 | | | | 1,133 | 4,610 | 24,820 | 1,119,973 | 255,326 | 1,530,140 | | 12,920 | 7,953 | 950 | | | | |
| 50201150030040 | 4.20.10.10.150.900.10.400 | Ricoveri Costi - Mobilità passiva internazionale rilevata dalle ATS verso le ASST/IRCCS della Regione | € | | 0 | 326 | | | | | | | | | | | | | | | | | | | | | | | | | | | | | | | | | | | | | | | | |
| 50201150030050 | 4.20.10.10.150.900.10.500 | Ambulatoriale Costi - Mobilità passiva internazionale rilevata dalle ATS verso le ASST/IRCCS della Regione | € | | 0 | 326 | | | | | | | | | | | | | | | | | | | | | | | | | | | | | | | | | | | | | | | | |
| 50201150030060 | 4.20.10.10.150.900.10.600 | Altre prestazioni sanitarie Costi - Mobilità passiva internazionale rilevata dalle ATS verso le ASST/IRCCS della Regione | € | | 0 | 326 | | | | | | | | | | | | | | | | | | | | | | | | | | | | | | | | | | | | | | | | |
| 50202010100010 | 4.20.10.20.010.040.10.000 | Acquisto di altri servizi non sanitari da ATS/ASST/Fondazioni della Regione | € | | 223797 | 326 | 2,400 | | | | | | | | | | | | | | | | | | | | | | | | | | | | 30,049 | | 191,348 | | | | | | | | |
| 50202020010010 | 4.20.10.20.020.010.010 | Consulenze non sanitarie da ATS/ASST/Fondazioni della Regione | € | | 0 | 326 | | | | | | | | | | | | | | | | | | | | | | | | | | | | | | | | | | | | | | | | |
| 50202020040010 | 4.20.10.20.020.030.10.000 | Rimborso degli oneri stipendiali del personale non sanitario che presta servizio in azienda in posizione di comando in ATS/ASST/Fondazioni della Regione | € | | 0 | 326 | | | | | | | | | | | | | | | | | | | | | | | | | | | | | | | | | | | | | | | | |
| 50202030020000 | 4.20.10.20.030.020.00.000 | Formazione esternalizzata da ATS/ASST/Fondazioni della Regione | € | | 200 | 326 | 200 | | | | | | | | | | | | | | | | | | | | | | | | | | | | | | | | | | | | | | | |
| | | **B.3) Manutenzione e riparazione (ordinaria esternalizzata)** | | | | | | | | | | | | | | | | | | | | | | | | | | | | | | | | | | | | | | | | | | | | |
| 50380000000000 | 4.20.15.90.000.000.00.000 | Manutenzioni e riparazioni da ATS/ASST/Fondazioni della Regione | € | | 0 | 326 | | | | | | | | | | | | | | | | | | | | | | | | | | | | | | | | | | | | | | | | |
| | | **B.4) Godimento di beni di terzi** | | | | | | | | | | | | | | | | | | | | | | | | | | | | | | | | | | | | | | | | | | | | |
| 50450010000000 | 4.20.20.80.010.000.00.000 | Locazioni e noleggi da ATS/ASST/Fondazioni della Regione | € | | 0 | 326 | | | | | | | | | | | | | | | | | | | | | | | | | | | | | | | | | | | | | | | | |
| | | **B.9 Oneri diversi di gestione** | | | | | | | | | | | | | | | | | | | | | | | | | | | | | | | | | | | | | | | | | | | | |
| 50940020000000 | 4.20.30.40.012.000.00.000 | Indennità, rimborso spese e oneri sociali per il direttore generale, direttore sanitario, direttore amministrativo e componenti del collegio sindacale v/ATS-ASST-Fondazioni d/Regione | € | | 48713 | 326 | | | | | | | | | | | | | | | | | | | | | | | | | | 48,713 | | | | | | | | | | | | | |
| 50940040000000 | 4.20.30.40.022.000.00.000 | Indennità, rimborso spese e oneri sociali per il direttore scientifico a carico del Bilancio ricerca v/ATS-ASST-Fondazioni d/Regione | € | | 0 | 326 | | | | | | | | | | | | | | | | | | | | | | | | | | | | | | | | | | | | | | | | |
| 50940060000000 | 4.20.30.40.032.000.00.000 | Indennità, rimborso spese e oneri sociali per il direttore sociale a carico del Bilancio sociale v/ATS-ASST-Fondazioni d/Regione | € | | 0 | 326 | | | | | | | | | | | | | | | | | | | | | | | | | | | | | | | | | | | | | | | | |
| 50950020000000 | 4.20.30.50.020.000.00.000 | Sanzioni verso ATS della Regione | € | | 0 | 326 | | | | | | | | | | | | | | | | | | | | | | | | | | | | | | | | | | | | | | | | |
| 50960020000000 | 4.20.30.90.095.000.00.000 | Altri oneri diversi di gestione da ATS/ASST/IRCCS della Regione | € | | 0 | 326 | | | | | | | | | | | | | | | | | | | | | | | | | | | | | | | | | | | | | | | | |
| | | **C.1 Interessi attivi** | | | | | | | | | | | | | | | | | | | | | | | | | | | | | | | | | | | | | | | | | | | | |
| 61050010000000 | 5.10.10.30.090.000.00.000 | Interessi attivi verso ATS-ASST-Fondazioni della Regione | € | | 0 | 326 | | | | | | | | | | | | | | | | | | | | | | | | | | | | | | | | | | | | | | | | |
| | | **C.3 Interessi passivi** | | | | | | | | | | | | | | | | | | | | | | | | | | | | | | | | | | | | | | | | | | | | |
| 63030050000000 | 5.20.10.30.080.000.00.000 | Interessi passivi verso ATS-ASST-Fondazioni della Regione | € | | 0 | 326 | | | | | | | | | | | | | | | | | | | | | | | | | | | | | | | | | | | | | | | | |
| | | **E.1) Proventi Straordinari** | | | | | | | | | | | | | | | | | | | | | | | | | | | | | | | | | | | | | | | | | | | | |
| 81010030010010 | 7.10.30.10.100.000.00.000 | Sopravvenienze attive verso ATS/ASST/Fondazioni della Regione | € | | 108814 | 326 | | | | | | | 2,576 | 615 | | | | | | | | | | | | | | | | | | | | | 55,821 | 20,719 | 29,083 | | | | | | | | |
| 81010030010020 | 7.10.30.10.200.000.00.000 | Insussistenze attive verso ATS/ASST/Fondazioni della Regione | € | | 0 | 326 | | | | | | | | | | | | | | | | | | | | | | | | | | | | | | | | | | | | | | | | |
| 82010030010010 | 7.20.40.10.100.000.00.000 | Sopravvenienze passive verso ATS/ASST/Fondazioni della Regione relative alla mobilità intraregionale | € | | 0 | 326 | | | | | | | | | | | | | | | | | | | | | | | | | | | | | | | | | | | | | | | | |
| | | **E.2) Oneri Straordinari** | | | | | | | | | | | | | | | | | | | | | | | | | | | | | | | | | | | | | | | | | | | | |
| 82010030010020 | 7.20.40.10.200.000.00.000 | Insussistenze passive verso ATS/ASST/Fondazioni della Regione relative alla mobilità intraregionale | € | | 0 | 326 | | | | | | | | | | | | | | | | | | | | | | | | | | | | | | | | | | | | | | | | |
| 82010040010010 | 7.20.40.15.100.000.00.000 | Altre sopravvenienze passive verso ATS/ASST/Fondazioni della Regione | € | | 1500 | 326 | | | | | | | | | | | 1,500 | | | | | | | | | | | | | | | | | | | | | | | | | | | | |
| 82010040010020 | 7.20.40.15.200.000.00.000 | Insussistenze passive verso ATS/ASST/Fondazioni della Regione | € | | 101355 | 326 | | | | | | | | | | | | | | | | | | | | | | | | | | | | | 33,648 | 30,108 | 37,599 | | | | | | | | |

| Dettaglio nota integrativa di: ATS DI BRESCIA - Consuntivo 2022 | | IRCCS OSPEDALE POLICLINICO DI MILANO | AZIENDA REGIONALE EMERGENZA URGENZA (AREU) | AGENZIA DEI CONTROLLI |
|---|---|---|---|---|
| *(Valori in Euro)* | | 925 | 993 | 992 |
| **A.1. Contributi in conto esercizio.** | | | | |
| Contributi vincolati da ATS/ASST/Fondazioni della Regione (extra fondo) | € | | | |
| Altri contributi da ATS/ASST/Fondazioni della Regione (extra fondo) | € | | | |
| **A.2. Proventi e ricavi diversi.** | | | | |
| Ricavi per prestazioni drg per la ATS di appartenza | € | | | |
| Ricavi per prestazioni drg per altre ATS lombarde | € | | | |
| (ricavi per prestazioni drg relativo agli stranieri - codice onere - 9) | € | | | |
| Ricavi per prestazioni attivita' ambulatoriale per la ATS di appartenenza) - escluso PS non seguito ricovero | € | | | |
| Ricavi per prestazioni di pronto soccorso non seguite da ricovero per la ATS di appartenenza | € | | | |
| Ricavi per prestazioni attivita' ambulatoriale per altre ATS lombarde) - escluso PS non seguito ricovero | € | | | |
| Ricavi per prestazioni di pronto soccorso non seguite da ricovero per altre ATS lombarde | € | | | |
| (ricavi per prestazioni attivita' ambulatoriale per stranieri - codice onere - 9) | € | | | |
| (ricavi per prestazioni attivita' ambulatoriale per carcerati) | € | | | |
| Ricavi per prestazioni di "screening" ATS di appartenenza | € | | | |
| Ricavi per prestazioni di "screening" altre ATS della Regione | € | | | |
| (ricavi per prestazioni di "screening" per stranieri) | € | | | |
| Ricavi per Neuro-psichiatria Infantile (Uonpia) per la ATS di appartenenza | € | | | |
| (ricavi per attività progettuali di Neuro-psichiatria Infantile da pubblico) | € | | | |
| Ricavi per Neuro-psichiatria Infantile (Uonpia) per altre ATS lombarde | € | | | |
| (ricavi per Neuro-psichiatria Infantile (Uonpia) per Stranieri - codice onere - 9) | € | | | |
| Ricavi per attivita' di psichiatria (circ. 46/san) per la ATS di appartenenza | € | | | |
| Ricavi per attivita' di psichiatria (circ. 46/san) per altre ATS lombarde | € | | | |
| (ricavi per attività progettuali di psichiatria da pubblico) | € | | | |
| (ricavi per attivita' di psichiatria (circ. 46/san) stranieri) | € | | | |
| Ricavi per farmaci File F (escluso HCV) per la ATS di appartenenza | € | | | |
| Ricavi per farmaci HCV per la ATS di appartenenza | € | | | |
| Ricavi per farmaci File F (escluso HCV) per altre ATS lombarde | € | | | |
| Ricavi per farmaci HCV per altre ATS lombarde | € | | | |
| (ricavi per i farmaci File F (escluso HCV) per stranieri) | € | | | |
| (ricavi per i farmaci HCV per stranieri) | € | | | |
| Ricavi per i farmaci File F (escluso HCV) per carcerati (per conto Istituti penitenziari) | € | | | |
| Ricavi per i farmaci HCV per carcerati (per conto Istituti penitenziari) | € | | | |
| Ricavi per farmaci erogati in "Doppio Canale" per ATS di appartenenza | € | | | |
| Ricavi per farmaci erogati in "Doppio Canale" per altre ATS lombarde | € | | | |
| (ricavi per farmaci erogati in "Doppio Canale" per stranieri) | € | | | |
| Ricavi per farmaci erogati in "Primo ciclo" per ATS di appartenenza | € | | | |
| Ricavi per farmaci erogati in "Primo ciclo" per altre ATS lombarde | € | | | |
| (ricavi per farmaci erogati in "Primo ciclo" per stranieri) | € | | | |
| Prestazioni di servizi MMG, PLS, Continuità assistenziale per ATS di appartenenza | € | | | |
| Prestazioni di servizi MMG, PLS, Continuità assistenziale per altre ATS lombarde | € | | | |
| Prestazioni servizi farmaceutica convenzionata per ATS di appartenenza | € | | | |
| Prestazioni servizi farmaceutica convenzionata per altre ATS lombarde | € | | | |
| Prestazioni termali per ATS di appartenenza | € | | | |
| Prestazioni termali per altre ATS lombarde | € | | | |
| Prestazioni di trasporto ambulanze ed elisoccorso per ATS di appartenenza | € | | | |
| Prestazioni di assistenza integrativa per ATS di appartenenza | € | | | |
| Prestazioni di assistenza integrativa per altre ATS lombarde | € | | | |
| Prestazioni di assistenza protesica per ATS di appartenenza | € | | | |
| Prestazioni di assistenza protesica per altre ATS lombarde | € | | | |
| Prestazioni di assistenza riabilitativa extraospedaliera per ATS di appartenenza | € | | | |
| Prestazioni di assistenza riabilitativa extraospedaliera per altre ATS lombarde | € | | | |
| Ricavi per cessioni di emocomponenti e cellule staminali di produzione regionale VS ATS, ASST, IRCCS della Regione | € | | | |
| Ricavi per cessioni di emocomponenti e cellule staminali NON di produzione regionale VS ATS, ASST, IRCCS della Regione | € | | | |
| Prestazioni assistenza domiciliare integrata (ADI) per ATS di appartenenza | € | | | |
| Prestazioni assistenza domiciliare integrata (ADI) per altre ATS lombarde | € | | | |
| Altre prestazioni sanitarie v/ATS di appartenenza | € | | | |
| Subacuti v/ATS di appartenenza | € | | | |
| Nuove Reti Sanitarie v/ATS di appartenenza | € | | | |
| Altre prestazioni sanitarie verso altre ATS/ASST/Fondazioni lombardi | € | | | |
| Ricavi per prestazioni di cure palliative domiciliari per ATS di appartenenza | € | | | |
| Ricavi per prestazioni di cure palliative domiciliari per altre ATS lombarde | | | | |
| Ricavi per prestazioni di cure palliative residenziali per ATS di appartenenza | | | | |
| Ricavi per prestazioni di cure palliative residenziali per altre ATS lombarde | | | | |
| Subacuti v/altre ATS/ASST/IRCCS | | | | |
| Nuove Reti Sanitarie v/altre ATS/ASST/IRCCS | | | | |
| Altre prestazioni socio sanitarie v/ ATS di appartenenza | € | | | |
| Ricavi per Voucher socio-sanitari ATS della Regione | € | | | |
| Altre prestazioni socio sanitarie verso altre ATS/ASST/Fondazioni lombardi | € | | | |
| Ricavi per consulenza sanitaria per ATS di appartenenza | € | | | |
| Ricavi per consulenza sanitaria v/altre ATS-ASST-Fondazioni della Regione | € | | | |
| Ricavi per servizi di consulenza sanitaria in area pagamento (art. 55 c.1 lett. c) d) ed ex art. 57-58 CCNL) verso ATS-ASST-Fondazioni della Regione | € | | | |
| Ricavi per prestazioni sanitarie intramoenia - Altro verso ATS-ASST-Fondazioni | | | | |
| Ricavi di ATS per attività di prevenzione, salute ambiente di lavoro, igiene pubblica ed ambientale verso ATS/ASST/Fondazioni della Regione | € | | | |
| Ricavi di ATS per sanzioni amministrative art. 12-bis, L.R. 31/1997 ATS/ASST/Fondazioni della Regione | € | | | |
| (Ricavi per Tamponi v/altre ATS-ASST-Fondazioni della Regione) | € | | | |
| (Ricavi per tamponi v/ATS di appartenenza) | € | | | |
| (Ricavi per vaccinazioni v/ATS di appartenenza) | € | | | |
| Ricavi per formazione verso ATS/ASST/Fondazioni della Regione | € | | | |
| Altri ricavi per prestazioni non sanitarie verso ATS/ASST/Fondazioni della Regione | € | | | |
| Altri concorsi, recuperi e rimborsi da parte della Regione - GSA | € | | | |
| Altri proventi diversi verso ATS/ASST/Fondazioni della Regione | € | | | |
| **A.3) Concorsi, recuperi, rimborsi per attività tipiche.** | | | | |
| Rimborso personale comandato e convenzionato c/o ATS/ASST/Fondazioni della Regione | € | 49,500 | | |
| (Rimborsi per Cessione di farmaci ed emoderivati verso ATS/ASST/Fondazioni della Regione fuori dal circuito SCR) | € | | | |
| (Rimborsi per Cessione di farmaci ed emoderivati verso ATS/ASST/Fondazioni della Regione nel circuito SCR) | € | | | |
| (Rimborsi per Cessione di sangue ed emocomponenti verso ATS/ASST/Fondazioni della Regione nel circuito SRC) | | | | |
| (Rimborsi per Cessione di sangue ed emocomponenti verso ATS/ASST/Fondazioni della Regione fuori dal circuito SRC) | | | | |
| (Rimborsi per cessione di Staminali e tessuti ATS/ASST/Fondazioni della Regione) | | | | |
| Rimborso per acquisto altri beni da parte di ATS/ASST/Fondazioni della Regione | € | | | |
| Altri concorsi, recuperi e rimborsi per attività tipiche da parte di ATS/ASST/Fondazioni della Regione | € | | | |
| **B.1) Acquisti di beni** | | | | |
| Farmaceutici: Specialità Medicinali da ATS/ASST/Fondazioni della Regione | € | | | |
| Farmaceutici: Specialità Medicinali (Doppio Canale ex Nota CUF 37) da ATS/ASST/Fondazioni della Regione | € | | | |
| Farmaceutici: Ossigeno da ATS/ASST/Fondazioni della Regione | € | | | |
| Farmaceutici: Ossigeno (Doppio Canale) da ATS/ASST/Fondazioni della Regione | € | | | |
| (Emoderivati di produzione regionale da ATS/ASST/IRCCS/Fondazioni della Regione fuori circuito SRC) | € | | | |
| (Emoderivati di produzione regionale da ATS/ASST/IRCCS/Fondazioni della Regione nel circuito SRC) | € | | | |
| (Sangue ed emocomponenti da ATS/ASST/Fondazioni della Regione nel circuito SRC) | € | | | |
| (Sangue ed emocomponenti da ATS/ASST/Fondazioni della Regione fuori dal circuito SRC) | € | | | |
| (Staminali e tessuti da ATS/ASST/Fondazioni della Regione) | € | | | |
| Altri beni e prodotti sanitari Prodotti farmaceutici ed emoderivati) da ATS/ASST/Fondazioni della Regione | € | | | |
| Altri beni e prodotti sanitari Sangue ed emocomponenti) da ATS/ASST/Fondazioni della Regione | € | | | |
| Altri beni e prodotti sanitari (Dispositivi Medici) da ATS/ASST/Fondazioni della Regione) | € | | | |
| Altri beni e prodotti sanitari (Prodotti dietetici) da ATS/ASST/Fondazioni della Regione | € | | | |
| Altri beni e prodotti sanitari (Materiali per la profilassi - vaccini) da ATS/ASST/Fondazioni della Regione | € | | | |
| Altri beni e prodotti sanitari (Prodotti chimici) da ATS/ASST/Fondazioni della Regione | € | | | |
| Altri beni e prodotti sanitari Materiali e prodotti per uso veterinario) da ATS/ASST/Fondazioni della Regione | € | | | |
| Altri beni e prodotti sanitari Altri beni e prodotti sanitari) da ATS/ASST/Fondazioni della Regione | € | | | |
| Altri beni non sanitari da ATS/ASST/Fondazioni della Regione | € | | | |
| Assistenza per medicina di base convenzionata: da strutture pubbliche ubicate nel proprio territorio: ASST/Fondazioni pubbliche | € | | | |
| Assistenza per medicina di base convenzionata: da strutture pubbliche ubicate in altre province della Regione: ATS/ASST/Fondazioni pubbliche | € | | | |
| Acquisti di servizi sanitari per farmaceutica: da strutture pubbliche ubicate nel proprio territorio: ASST/Fondazioni pubbliche | € | | | |
| Acquisti di servizi sanitari per farmaceutica: da strutture pubbliche ubicate in altre province della Regione: ATS/ASST/Fondazioni pubbliche | € | | | |
| **B.2) Acquisti di servizi** | | | | |
| Acquisto di prestazioni ambulatoriali da strutture pubbliche ubicate nel proprio territorio: ASST/ATS/Fondazioni pubbliche) - escluso PS non seguito da ricovero | € | | | |
| Acquisto di prestazioni di pronto soccorso non seguite da ricovero di strutture pubbliche ubicate nel proprio territorio: ASST/ATS/Fondazioni pubbliche | € | | | |
| Acquisto di prestazioni ambulatoriali in strutture pubbliche ubicate in altre province della Lombardia: ASST/ATS/Fondazioni pubbliche - escluso PS non seguito da ricovero | € | 435,882 | | |
| acquisto di prestazioni di pronto soccorso non seguite da ricovero in strutture pubbliche ubicate in altre province della Lombardia: ASST/ATS/Fondazioni pubbliche | € | | | |
| Prestazioni di "screening" in strutture pubbliche ubicate nel proprio territorio: ASST/ATS/Fondazioni pubbliche | € | | | |
| Prestazioni di "screening" in strutture pubbliche ubicate in altre province della Lombardia: ASST/ATS/Fondazioni pubbliche | € | 62 | | |
| Acquisto di prestazioni di Neuro-psichiatria Infantile (Uonpia) in strutture pubbliche ubicate nel proprio territorio: ASST/ATS/Fondazioni pubbliche | € | | | |
| Acquisto di prestazioni di Neuro-psichiatria Infantile (Uonpia) in strutture pubbliche ubicate in altre province della Lombardia: ASST/ATS/Fondazioni pubbliche | € | | | |
| (acquisto prestazioni per progettualità di Neuro-psichiatria Infantile da pubblico) | € | 45,000 | | |
| Acquisti di servizi sanitari per assistenza riabilitativa da struture pubbliche ubicate nel proprio territorio: ASST/Fondazioni pubbliche | € | | | |
| Acquisti di servizi sanitari per assistenza riabilitativada strutture pubbliche ubicate in altre province della Regione: ATS/ASST/Fondazioni pubbliche | € | | | |
| Acquisto di prestazioni relative all'Assistenza Integrativa da strutture pubbliche ubicate nel proprio territorio: ATS/ASST/Fondazioni pubbliche | € | | | |
| Acquisto di prestazioni relative all'Assistenza Integrativa da strutture pubbliche ubicate in altre province della Regione: ATS/ASST/Fondazioni pubbliche | € | | | |
| Acquisto di prestazioni relativa all'Assistenza Protesica da strutture pubbliche ubicate nel proprio territorio: ATS/ ASST/Fondazioni pubbliche | € | | | |
| Acquisto di prestazioni relative all'Assistenza Protesica da strutture pubbliche | | | | |
| Acquisto di Drg da strutture pubbliche ubicate nel proprio territorio: ASST/Fondazioni pubbliche | € | | | |
| Acquisto di Drg da strutture pubbliche ubicate in altre province della Lombardia: | | 1,157,067 | | |
| Acquisto di prestazioni di psichiatria in strutture pubbliche ubicate nel proprio territorio: ASST/Fondazioni pubbliche | € | | | |
| Acquisto di prestazioni di psichiatria in strutture pubbliche ubicate in altre province | | 1,257 | | |
| (acquisto prestazioni per progettualità psichiatria da pubblico) | | | | |
| Acquisto farmaci file F da struture pubbliche ubicate nel proprio territorio: ASST/Fondazioni pubbliche | € | | | |
| Acquisto farmaci file F da strutture pubbliche ubicate in altre province della Regione: ATS/ASST/Fondazioni pubbliche | € | 1,171,549 | | |
| Acquisto farmaci file F da Istituti penitenziari (anche per il tramite di ASST/Fondazioni pubbliche) | € | | | |
| Acquisto farmaci "Doppio canale" (ex Nota CUF 37 più ossigeno) da strutture pubbliche ubicate nel proprio territorio (rimborso farmaco più servizio): ASST/Fondazioni pubbliche | € | | | |
| Acquisto farmaci "Doppio canale" (ex Nota CUF 37 più ossigeno) da strutture pubbliche ubicate in altre province (rimborso farmaco più servizio): ATS/ASST/Fondazioni pubbliche | | 303,585 | | |
| Acquisto farmaci "Primo Ciclo" da strutture pubbliche ubicate nel proprio territorio: ASST/Fondazioni pubbliche | € | | | |
| Acquisto farmaci "Primo Ciclo" da strutture pubbliche ubicate in altre province della | | | | |
| Acquisto di prestazioni termali da strutture pubbliche ubicate nel proprio territorio: ASST/Fondazioni pubbliche | € | | | |
| Acquisto di prestazioni termali da strutture pubbliche da strutture pubbliche ubicate | | | | |
| Acquisto di prestazioni trasporto sanitari da strutture pubbliche ubicate nel proprio territorio: ASST/Fondazioni pubbliche | € | | | |
| Acquisto di prestazioni trasporto sanitari da strutture pubbliche da strutture pubbliche ubicate in altre province della Regione: ATS/ASST/Fondazioni pubbliche | € | | | |
| Acquisto di voucher sociosanitari da ATS/ASST/Fondazioni della Regione | € | | | |
| Altri acquisti di prestazioni di servizi socio sanitari da ATS/ASST/Fondazioni della Regione | € | | | |
| Altri acquisti di prestazioni di servizi socio assistenziali da ATS/ASST/Fondazioni della Regione | € | | | |
| Acquisto di prestazioni di Cure Palliative Domiciliari vs ATS di appartenza (gestiti da ASST) | € | | | |
| Acquisto di prestazioni di Cure Palliative Residenziali verso ATS di appartenenza (gestite da ASST) | € | | | |
| Acquisto di prestazioni di Cure Palliative Domiciliari verso Altre ATS (gestite da ASST) | € | | | |
| Acquisto di prestazioni di Cure Palliative Residenziali verso Altre ATS della Regione (gestite da ASST) | € | | | |
| (Altri costi per prestazioni di servizi socio assistenziali da pubblico) | € | | | |
| Acquisto di prestazioni socio sanitarie integrate da RSA gestite da ASST (ATS/ASST/Fondazioni della Regione | € | | | |
| Acquisto di prestazioni socio sanitarie integrate da CDI gestiti da ASST (ATS/ASST/Fondazioni della Regione) | € | | | |
| Acquisto di prestazioni socio sanitarie integrate da RSD gestite da ASST (ATS/ASST/Fondazioni della Regione | € | | | |
| Acquisto di prestazioni socio sanitarie integrate da CDD gestiti da ASST (ATS/ASST/Fondazioni della Regione | € | | | |
| Acquisto di prestazioni socio sanitarie integrate da hospice gestiti da ASST (ATS/ASST/Fondazioni della Regione) | € | | | |
| Acquisto di prestazioni di Assistenza domiciliare integrata ADI) gestiti da ASST verso ATS di appartenenza | € | | | |
| Acquisto di prestazioni di Assistenza domiciliare integrata ADI) gestiti da ASST verso altre ATS della Regione | € | | | |
| Acquisto di Altre prestazioni sanitarie e sociosanitarie a rilevanza sanitaria UCP Domiciliare) da ASST verso ATS di appartenenza | € | | | |
| Acquisto di Altre prestazioni sanitarie e sociosanitarie a rilevanza sanitaria (UCP Domiciliare) da ASST verso altre ATS della Regione | € | | | |
| Servizi di consulenza sanitaria in area pagamento (art. 55 c.1 lett. c) d) ed ex art. 57-58 CCNL) - attività v/ATS-ASST-Fondazioni della Regione | € | | | |
| Servizi di consulenza sanitaria in area pagamento (art. 55 c.2 CCNL) v/ATS-ASST-Fondazioni della Regione | € | | | |
| Costi per prestazioni sanitarie intramoenia - Altro verso ATS-ASST-Fondazioni della Regione | € | | | |
| Altre Contribuzioni Passive e sussidi verso altre ATS/ASST/Fondazioni della Regione | € | | | |
| Consulenze sanitarie da ATS/ASST/Fondazioni della Regione | € | | | |
| Consulenze socio-sanitarie da ATS/ASST/Fondazioni della Regione | € | | | |
| Consulenze scientifiche da ATS/ASST/Fondazioni della Regione | € | | | |
| Rimborso degli oneri stipendiali del personale sanitario che presta servizio in azienda in posizione di comando in ATS/ASST/Fondazioni della Regione | € | | | |
| Altre prestazioni per servizi sanitari da ATS/ASST/Fondazioni della Regione | € | 13,308 | | |
| Altre prestazioni per servizi socio sanitari da ATS/ASST/Fondazioni della Regione | € | | | |
| (Costi per tamponi v/ATS/ASST/IRCCS) | € | 4,755 | | |
| (Costi per vaccinazioni v/ASST/IRCCS del territorio) | € | | | |
| Altre prestazioni per Nuove Reti Sanitarie da ATS/ASST/Fondazioni della Regione | € | | | |
| Altre prestazioni per subacuti da ATS/ASST/Fondazioni della Regione | € | | | |
| Ricoveri Costi - Mobilità passiva internazionale rilevata dalle ATS verso le ASST/IRCCS della Regione | € | | | |
| Ambulatoriale Costi - Mobilità passiva internazionale rilevata dalle ATS verso le ASST/IRCCS della Regione | € | | | |
| Altre prestazioni sanitarie Costi - Mobilità passiva internazionale rilevata dalle ATS verso le ASST/IRCCS della Regione | € | | | |
| Acquisto di altri servizi non sanitari da ATS/ASST/Fondazioni della Regione | € | | | |
| Consulenze non sanitarie da ATS/ASST/Fondazioni della Regione | € | | | |
| Rimborso degli oneri stipendiali del personale non sanitario che presta servizio in azienda in posizione di comando in ATS/ASST/Fondazioni della Regione | € | | | |
| Formazione esternalizzata da ATS/ASST/Fondazioni della Regione | € | | | |
| **B.3) Manutenzione e riparazione (ordinaria esternalizzata)** | | | | |
| Manutenzioni e riparazioni da ATS/ASST/Fondazioni della Regione | € | | | |
| **B.4) Godimento di beni di terzi** | | | | |
| Locazioni e noleggi da ATS/ASST/Fondazioni della Regione | € | | | |
| **B.9 Oneri diversi di gestione** | | | | |
| Indennità, rimborso spese e oneri sociali per il direttore generale, direttore sanitario, direttore amministrativo e componenti del collegio sindacale v/ATS-ASST-Fondazioni d/Regione | € | | | |
| Indennità, rimborso spese e oneri sociali per il direttore scientifico a carico del Bilancio ricerca v/ATS-ASST-Fondazioni d/Regione | € | | | |
| Indennità, rimborso spese e oneri sociali per il direttore sociale a carico del Bilancio sociale v/ATS-ASST-Fondazioni d/Regione | € | | | |
| Sanzioni verso ATS della Regione | € | | | |
| Altri oneri diversi di gestione da ATS/ASST/IRCCS della Regione | € | | | |
| **C.1 Interessi attivi** | | | | |
| Interessi attivi verso ATS-ASST-Fondazioni della Regione | € | | | |
| **C.3 Interessi passivi** | | | | |
| Interessi passivi verso ATS-ASST-Fondazioni della Regione | € | | | |
| **E.1) Proventi Straordinari** | | | | |
| Sopravvenienze attive verso ATS/ASST/Fondazioni della Regione | € | | | |
| Insussistenze attive verso ATS/ASST/Fondazioni della Regione | € | | | |
| Sopravvenienze passive verso ATS/ASST/Fondazioni della Regione relative alla mobilità intraregionale | € | | | |
| **E.2) Oneri Straordinari** | | | | |
| Insussistenze passive verso ATS/ASST/Fondazioni della Regione relative alla mobilità intraregionale | € | | | |
| Altre sopravvenienze passive verso ATS/ASST/Fondazioni della Regione | € | | | |
| Insussistenze passive verso ATS/ASST/Fondazioni della Regione | € | | | |

RLS.C.I.B.A.

| COD_COGE | COD_COGE_OLD | Dettaglio nota integrativa di: ATS DI BRESCIA - Consuntivo 2022 | | TOTALE N.I. | TOTALE FOGLIO CONS | Codice Azienda | ATS DELLA CITTA' METROPOLITANA DI MILANO | ATS DELL'INSUBRIA | ATS DELLA MONTAGNA | ATS DELLA BRIANZA | ATS DI BERGAMO | ATS DI BRESCIA | ATS DELLA VAL PADANA | ATS DI PAVIA | ASST GRANDE OSPEDALE METROPOLITANO NIGUARDA | ASST SANTI PAOLO E CARLO | ASST FATEBENEFRATELLI SACCO | ASST CENTRO SPECIALISTICO ORTOPEDICO TRAUMATOLOGI | ASST OVEST MILANESE | ASST RHODENSE | ASST NORD MILANO | ASST MELEGNANO E DELLA MARTESANA | ASST DI LODI | ASST DEI SETTE LAGHI | ASST DELLA VALLE OLONA | ASST LARIANA | ASST DELLA VALTELLINA E DELL'ALTO LARIO | ASST DELLA VALCAMONICA | ASST DI LECCO | ASST DI MONZA | ASST BRIANZA | ASST PAPA GIOVANNI XXIII | ASST DI BERGAMO OVEST | ASST DI BERGAMO EST | ASST DEGLI SPEDALI CIVILI DI BRESCIA | ASST DELLA FRANCIACORTA | ASST DEL GARDA | ASST DI CREMONA | ASST DI MANTOVA | ASST DI CREMA | ASST DI PAVIA | INRCA CENTRO PER LE BRONC.- CASATENOVO | IRCCS ISTITUTO NAZIONALE DEI TUMORI | IRCCS ISTITUTO NEUROLOGICO CARLO BESTA | IRCCS POLICLINICO SAN MATTEO | IRCCS OSPEDALE POLICLINICO DI MILANO |
|---|---|---|---|---|---|---|---|---|---|---|---|---|---|---|---|---|---|---|---|---|---|---|---|---|---|---|---|---|---|---|---|---|---|---|---|---|---|---|---|---|---|---|---|---|---|---|
| | (Valori in Euro) | | | | 326 | | 321 | 322 | 323 | 324 | 325 | 326 | 327 | 328 | 701 | 702 | 703 | 704 | 705 | 706 | 707 | 708 | 709 | 710 | 711 | 712 | 713 | 714 | 715 | 716 | 717 | 718 | 719 | 720 | 721 | 722 | 723 | 724 | 725 | 726 | 727 | 920 | 922 | 923 | 924 | 925 |
| | | **A.1. Contributi in conto esercizio.** | | | | | | | | | | | | | | | | | | | | | | | | | | | | | | | | | | | | | | | | | | | | |
| 40102040010000 | 4.10.10.20.030.010.00.000 | Contributi vincolati da ATS/ASST/Fondazioni della Regione (extra fondo) | € | | 0 | 326 | | | | | | | | | | | | | | | | | | | | | | | | | | | | | | | | | | | | | | | | |
| 40102040020000 | 4.10.10.20.030.020.00.000 | Altri contributi da ATS/ASST/Fondazioni della Regione (extra fondo) | € | | 0 | 326 | | | | | | | | | | | | | | | | | | | | | | | | | | | | | | | | | | | | | | | | |
| | | **A.2. Proventi e ricavi diversi.** | | | | | | | | | | | | | | | | | | | | | | | | | | | | | | | | | | | | | | | | | | | | |
| 40201010010000 | 4.10.20.10.010.010.00.000 | Ricavi per prestazioni drg per la ATS di appartenza | € | | 0 | 326 | | | | | | | | | | | | | | | | | | | | | | | | | | | | | | | | | | | | | | | | |
| 40201010020000 | 4.10.20.10.010.020.00.000 | Ricavi per prestazioni drg per altre ATS lombarde | € | | 0 | 326 | | | | | | | | | | | | | | | | | | | | | | | | | | | | | | | | | | | | | | | | |
| 40201010040010 | 4.10.20.10.010.070.02.000 | (ricavi per prestazioni drg relativo agli stranieri - codice onere - 9) | € | | 0 | 326 | | | | | | | | | | | | | | | | | | | | | | | | | | | | | | | | | | | | | | | | |
| 40201020010010 | 4.10.20.10.020.010.01.000 | Ricavi per prestazioni attivita' ambulatoriale per la ATS di appartenenza) - escluso PS non seguito ricovero | € | | 0 | 326 | | | | | | | | | | | | | | | | | | | | | | | | | | | | | | | | | | | | | | | | |
| 40201020010020 | 4.10.20.10.020.010.02.000 | Ricavi per prestazioni di pronto soccorso non seguite da ricovero per la ATS di appartenenza | € | | 0 | 326 | | | | | | | | | | | | | | | | | | | | | | | | | | | | | | | | | | | | | | | | |
| 40201020020010 | 4.10.20.10.020.020.01.000 | Ricavi per prestazioni attivita' ambulatoriale per altre ATS lombarde) - escluso PS non seguito ricovero | € | | 0 | 326 | | | | | | | | | | | | | | | | | | | | | | | | | | | | | | | | | | | | | | | | |
| 40201020020020 | 4.10.20.10.020.020.02.000 | Ricavi per prestazioni di pronto soccorso non seguite da ricovero per altre ATS lombarde | € | | 0 | 326 | | | | | | | | | | | | | | | | | | | | | | | | | | | | | | | | | | | | | | | | |
| 40201020040020 | 4.10.20.10.020.070.02.000 | (ricavi per prestazioni attivita' ambulatoriale per stranieri - codice onere - 9) | € | | 0 | 326 | | | | | | | | | | | | | | | | | | | | | | | | | | | | | | | | | | | | | | | | |
| 40201020050000 | 4.10.20.10.020.075.00.000 | (ricavi per prestazioni attivita' ambulatoriale per carcerati) | € | | 0 | 326 | | | | | | | | | | | | | | | | | | | | | | | | | | | | | | | | | | | | | | | | |
| 40201020060010 | 4.10.20.10.020.110.00.000 | Ricavi per prestazioni di "screening" ATS di appartenenza | € | | 0 | 326 | | | | | | | | | | | | | | | | | | | | | | | | | | | | | | | | | | | | | | | | |
| 40201020060020 | 4.10.20.10.020.120.00.000 | Ricavi per prestazioni di "screening" altre ATS della Regione | € | | 0 | 326 | | | | | | | | | | | | | | | | | | | | | | | | | | | | | | | | | | | | | | | | |
| 40201020060040 | 4.10.20.10.020.170.00.000 | (ricavi per prestazioni di "screening" per stranieri) | € | | 0 | 326 | | | | | | | | | | | | | | | | | | | | | | | | | | | | | | | | | | | | | | | | |
| 40201020070010 | 4.10.20.10.020.210.00.000 | Ricavi per Neuro-psichiatria Infantile (Uonpia) per la ATS di appartenenza | € | | 0 | 326 | | | | | | | | | | | | | | | | | | | | | | | | | | | | | | | | | | | | | | | | |
| 40201020070011 | 4.10.20.10.020.210.11.000 | (ricavi per attività progettuali di Neuro-psichiatria Infantile da pubblico) | € | | 0 | 326 | | | | | | | | | | | | | | | | | | | | | | | | | | | | | | | | | | | | | | | | |
| 40201020070020 | 4.10.20.10.020.220.00.000 | Ricavi per Neuro-psichiatria Infantile (Uonpia) per altre ATS lombarde | € | | 0 | 326 | | | | | | | | | | | | | | | | | | | | | | | | | | | | | | | | | | | | | | | | |
| 40201020080020 | 4.10.20.10.020.270.02.000 | (ricavi per Neuro-psichiatria Infantile (Uonpia) per Stranieri - codice onere - 9) | € | | 0 | 326 | | | | | | | | | | | | | | | | | | | | | | | | | | | | | | | | | | | | | | | | |
| 40201030010000 | 4.10.20.10.030.010.00.000 | Ricavi per attivita' di psichiatria (circ. 46/san) per la ATS di appartenenza | € | | 0 | 326 | | | | | | | | | | | | | | | | | | | | | | | | | | | | | | | | | | | | | | | | |
| 40201030020000 | 4.10.20.10.030.020.00.000 | Ricavi per attivita' di psichiatria (circ. 46/san) per altre ATS lombarde | € | | 0 | 326 | | | | | | | | | | | | | | | | | | | | | | | | | | | | | | | | | | | | | | | | |
| 40201030020100 | 4.10.20.10.030.020.00.100 | (ricavi per attività progettuali di psichiatria da pubblico) | € | | 0 | 326 | | | | | | | | | | | | | | | | | | | | | | | | | | | | | | | | | | | | | | | | |
| 40201030040000 | 4.10.20.10.030.070.00.000 | (ricavi per attivita' di psichiatria (circ. 46/san) stranieri) | € | | 0 | 326 | | | | | | | | | | | | | | | | | | | | | | | | | | | | | | | | | | | | | | | | |
| 40201040010010 | 4.10.20.10.040.010.01.000 | Ricavi per farmaci File F (escluso HCV) per la ATS di appartenenza | € | | 0 | 326 | | | | | | | | | | | | | | | | | | | | | | | | | | | | | | | | | | | | | | | | |
| 40201040010020 | 4.10.20.10.040.010.02.000 | Ricavi per farmaci HCV per la ATS di appartenenza | € | | 0 | 326 | | | | | | | | | | | | | | | | | | | | | | | | | | | | | | | | | | | | | | | | |
| 40201040020010 | 4.10.20.10.040.020.01.000 | Ricavi per farmaci File F (escluso HCV) per altre ATS lombarde | € | | 0 | 326 | | | | | | | | | | | | | | | | | | | | | | | | | | | | | | | | | | | | | | | | |
| 40201040020020 | 4.10.20.10.040.020.02.000 | Ricavi per farmaci HCV per altre ATS lombarde | € | | 0 | 326 | | | | | | | | | | | | | | | | | | | | | | | | | | | | | | | | | | | | | | | | |
| 40201040040010 | 4.10.20.10.040.070.01.000 | (ricavi per i farmaci File F (escluso HCV) per stranieri) | € | | 0 | 326 | | | | | | | | | | | | | | | | | | | | | | | | | | | | | | | | | | | | | | | | |
| 40201040040020 | 4.10.20.10.040.070.02.000 | (ricavi per i farmaci HCV per stranieri) | € | | 0 | 326 | | | | | | | | | | | | | | | | | | | | | | | | | | | | | | | | | | | | | | | | |
| 40201040050010 | 4.10.20.10.040.080.01.000 | Ricavi per i farmaci File F (escluso HCV) per carcerati (per conto Istituti penitenziari) | € | | 0 | 326 | | | | | | | | | | | | | | | | | | | | | | | | | | | | | | | | | | | | | | | | |
| 40201040050020 | 4.10.20.10.040.080.02.000 | Ricavi per i farmaci HCV per carcerati (per conto Istituti penitenziari) | € | | 0 | 326 | | | | | | | | | | | | | | | | | | | | | | | | | | | | | | | | | | | | | | | | |
| 40201050010000 | 4.10.20.10.050.010.00.000 | Ricavi per farmaci erogati in "Doppio Canale" per ATS di appartenenza | € | | 0 | 326 | | | | | | | | | | | | | | | | | | | | | | | | | | | | | | | | | | | | | | | | |
| 40201050020000 | 4.10.20.10.050.020.00.000 | Ricavi per farmaci erogati in "Doppio Canale" per altre ATS lombarde | € | | 0 | 326 | | | | | | | | | | | | | | | | | | | | | | | | | | | | | | | | | | | | | | | | |
| 40201050040000 | 4.10.20.10.050.070.00.000 | (ricavi per farmaci erogati in "Doppio Canale" per stranieri) | € | | 0 | 326 | | | | | | | | | | | | | | | | | | | | | | | | | | | | | | | | | | | | | | | | |
| 40201060010000 | 4.10.20.10.060.010.00.000 | Ricavi per farmaci erogati in "Primo ciclo" per ATS di appartenenza | € | | 0 | 326 | | | | | | | | | | | | | | | | | | | | | | | | | | | | | | | | | | | | | | | | |
| 40201060020000 | 4.10.20.10.060.020.00.000 | Ricavi per farmaci erogati in "Primo ciclo" per altre ATS lombarde | € | | 0 | 326 | | | | | | | | | | | | | | | | | | | | | | | | | | | | | | | | | | | | | | | | |
| 40201060040000 | 4.10.20.10.060.070.00.000 | (ricavi per farmaci erogati in "Primo ciclo" per stranieri) | € | | 0 | 326 | | | | | | | | | | | | | | | | | | | | | | | | | | | | | | | | | | | | | | | | |
| 40201070010000 | 4.10.20.10.100.010.00.000 | Prestazioni di servizi MMG, PLS, Continuità assistenziale per ATS di appartenenza | € | | 0 | 326 | | | | | | | | | | | | | | | | | | | | | | | | | | | | | | | | | | | | | | | | |
| 40201070020000 | 4.10.20.10.100.020.00.000 | Prestazioni di servizi MMG, PLS, Continuità assistenziale per altre ATS lombarde | € | | 0 | 326 | | | | | | | | | | | | | | | | | | | | | | | | | | | | | | | | | | | | | | | | |
| 40201080010000 | 4.10.20.10.110.010.00.000 | Prestazioni servizi farmaceutica convenzionata per ATS di appartenenza | € | | 0 | 326 | | | | | | | | | | | | | | | | | | | | | | | | | | | | | | | | | | | | | | | | |
| 40201080020000 | 4.10.20.10.110.020.00.000 | Prestazioni servizi farmaceutica convenzionata per altre ATS lombarde | € | | 0 | 326 | | | | | | | | | | | | | | | | | | | | | | | | | | | | | | | | | | | | | | | | |
| 40201090010000 | 4.10.20.10.120.010.00.000 | Prestazioni termali per ATS di appartenenza | € | | 0 | 326 | | | | | | | | | | | | | | | | | | | | | | | | | | | | | | | | | | | | | | | | |
| 40201090020000 | 4.10.20.10.120.020.00.000 | Prestazioni termali per altre ATS lombarde | € | | 0 | 326 | | | | | | | | | | | | | | | | | | | | | | | | | | | | | | | | | | | | | | | | |
| 40201100010000 | 4.10.20.10.130.010.00.000 | Prestazioni di trasporto ambulanze ed elisoccorso per ATS di appartenenza | € | | 0 | 326 | | | | | | | | | | | | | | | | | | | | | | | | | | | | | | | | | | | | | | | | |
| 40201100030010 | 4.10.20.10.130.021.00.000 | Prestazioni di assistenza integrativa per ATS di appartenenza | € | | 0 | 326 | | | | | | | | | | | | | | | | | | | | | | | | | | | | | | | | | | | | | | | | |
| 40201100030020 | 4.10.20.10.130.022.00.000 | Prestazioni di assistenza integrativa per altre ATS lombarde | € | | 0 | 326 | | | | | | | | | | | | | | | | | | | | | | | | | | | | | | | | | | | | | | | | |
| 40201100040010 | 4.10.20.10.130.023.00.000 | Prestazioni di assistenza protesica per ATS di appartenenza | € | | 0 | 326 | | | | | | | | | | | | | | | | | | | | | | | | | | | | | | | | | | | | | | | | |
| 40201100040020 | 4.10.20.10.130.024.00.000 | Prestazioni di assistenza protesica per altre ATS lombarde | € | | 0 | 326 | | | | | | | | | | | | | | | | | | | | | | | | | | | | | | | | | | | | | | | | |
| 40201100050010 | 4.10.20.10.130.025.00.000 | Prestazioni di assistenza riabilitativa extraospedaliera per ATS di appartenenza | € | | 0 | 326 | | | | | | | | | | | | | | | | | | | | | | | | | | | | | | | | | | | | | | | | |
| 40201100050020 | 4.10.20.10.130.026.00.000 | Prestazioni di assistenza riabilitativa extraospedaliera per altre ATS lombarde | € | | 0 | 326 | | | | | | | | | | | | | | | | | | | | | | | | | | | | | | | | | | | | | | | | |
| 40201100060010 | 4.10.20.10.130.027.00.000 | Ricavi per cessioni di emocomponenti e cellule staminali di produzione regionale VS ATS, ASST, IRCCS della Regione | € | | 0 | 326 | | | | | | | | | | | | | | | | | | | | | | | | | | | | | | | | | | | | | | | | |
| 40201100060020 | 4.10.20.10.130.028.00.000 | Ricavi per cessioni di emocomponenti e cellule staminali NON di produzione regionale VS ATS, ASST, IRCCS della Regione | € | | 0 | 326 | | | | | | | | | | | | | | | | | | | | | | | | | | | | | | | | | | | | | | | | |
| 40201100070010 | 4.10.20.10.130.029.00.000 | Prestazioni assistenza domiciliare integrata (ADI) per ATS di appartenenza | € | | 0 | 326 | | | | | | | | | | | | | | | | | | | | | | | | | | | | | | | | | | | | | | | | |
| 40201100070020 | 4.10.20.10.130.030.00.000 | Prestazioni assistenza domiciliare integrata (ADI) per altre ATS lombarde | € | | 0 | 326 | | | | | | | | | | | | | | | | | | | | | | | | | | | | | | | | | | | | | | | | |
| 40201110010000 | 4.10.20.10.190.010.00.000 | Altre prestazioni sanitarie v/ATS di appartenenza | € | | 0 | 326 | | | | | | | | | | | | | | | | | | | | | | | | | | | | | | | | | | | | | | | | |
| 40201110010100 | 4.10.20.10.190.012.00.000 | Subacuti v/ATS di appartenenza | € | | 0 | 326 | | | | | | | | | | | | | | | | | | | | | | | | | | | | | | | | | | | | | | | | |
| 40201110010200 | 4.10.20.10.190.014.00.000 | Nuove Reti Sanitarie v/ATS di appartenenza | € | | 0 | 326 | | | | | | | | | | | | | | | | | | | | | | | | | | | | | | | | | | | | | | | | |
| 40201110020000 | 4.10.20.10.190.020.00.000 | Altre prestazioni sanitarie verso altre ATS/ASST/Fondazioni lombardi | € | | 0 | 326 | | | | | | | | | | | | | | | | | | | | | | | | | | | | | | | | | | | | | | | | |
| 40201110030000 | 4.10.20.10.190.021.00.000 | Ricavi per prestazioni di cure palliative domiciliari per ATS di appartenenza | € | | 0 | 326 | | | | | | | | | | | | | | | | | | | | | | | | | | | | | | | | | | | | | | | | |
| 40201110040000 | 4.10.20.10.190.022.00.000 | Ricavi per prestazioni di cure palliative domiciliari per altre ATS lombarde | € | | 0 | 326 | | | | | | | | | | | | | | | | | | | | | | | | | | | | | | | | | | | | | | | | |
| 40201110043000 | 4.10.20.10.190.023.00.000 | Ricavi per prestazioni di cure palliative residenziali per ATS di appartenenza | € | | 0 | 326 | | | | | | | | | | | | | | | | | | | | | | | | | | | | | | | | | | | | | | | | |
| 40201110046000 | 4.10.20.10.190.024.00.000 | Ricavi per prestazioni di cure palliative residenziali per altre ATS lombarde | € | | 0 | 326 | | | | | | | | | | | | | | | | | | | | | | | | | | | | | | | | | | | | | | | | |
| 40201110020100 | 4.10.20.10.190.025.00.000 | Subacuti v/altre ATS/ASST/IRCCS | € | | 0 | 326 | | | | | | | | | | | | | | | | | | | | | | | | | | | | | | | | | | | | | | | | |
| 40201110020200 | 4.10.20.10.190.026.00.000 | Nuove Reti Sanitarie v/altre ATS/ASST/IRCCS | € | | 0 | 326 | | | | | | | | | | | | | | | | | | | | | | | | | | | | | | | | | | | | | | | | |
| 40201120010000 | 4.10.20.10.200.010.00.000 | Altre prestazioni socio sanitarie v/ ATS di appartenenza | € | | 0 | 326 | | | | | | | | | | | | | | | | | | | | | | | | | | | | | | | | | | | | | | | | |
| 40201120020000 | 4.10.20.10.200.015.00.000 | Ricavi per Voucher socio-sanitari ATS della Regione | € | | 0 | 326 | | | | | | | | | | | | | | | | | | | | | | | | | | | | | | | | | | | | | | | | |
| 40201120030000 | 4.10.20.10.200.020.00.000 | Altre prestazioni socio sanitarie verso altre ATS/ASST/Fondazioni lombardi | € | | 0 | 326 | | | | | | | | | | | | | | | | | | | | | | | | | | | | | | | | | | | | | | | | |
| 40201140010000 | 4.10.20.10.300.010.00.000 | Ricavi per consulenza sanitaria per ATS di appartenenza | € | | 0 | 326 | | | | | | | | | | | | | | | | | | | | | | | | | | | | | | | | | | | | | | | | |
| 40201140020000 | 4.10.20.10.300.020.00.000 | Ricavi per consulenza sanitaria v/altre ATS-ASST-Fondazioni della Regione | € | | 0 | 326 | | | | | | | | | | | | | | | | | | | | | | | | | | | | | | | | | | | | | | | | |
| 40201160050000 | 4.10.20.10.500.120.00.000 | Ricavi per servizi di consulenza sanitaria in area pagamento (art. 55 c.1 lett. c) d) ed ex art. 57-58 CCNL) verso ATS-ASST-Fondazioni della Regione | € | | 0 | 326 | | | | | | | | | | | | | | | | | | | | | | | | | | | | | | | | | | | | | | | | |
| 40201160070000 | 4.10.20.10.500.220.00.000 | Ricavi per prestazioni sanitarie intramoenia - Altro verso ATS-ASST-Fondazioni | € | | 0 | 326 | | | | | | | | | | | | | | | | | | | | | | | | | | | | | | | | | | | | | | | | |
| 40201210010000 | 4.10.20.10.600.800.00.000 | Ricavi di ATS per attività di prevenzione, salute ambiente di lavoro, igiene pubblica ed ambientale verso ATS/ASST/Fondazioni della Regione | € | | 0 | 326 | | | | | | | | | | | | | | | | | | | | | | | | | | | | | | | | | | | | | | | | |
| 40201220020000 | 4.10.20.10.650.020.00.000 | Ricavi di ATS per sanzioni amministrative art. 12-bis, L.R. 31/1997 ATS/ASST/Fondazioni della Regione | € | | 0 | 326 | | | | | | | | | | | | | | | | | | | | | | | | | | | | | | | | | | | | | | | | |
| 40201220030000 | 4.10.20.10.650.030.00.000 | (Ricavi per Tamponi v/altre ATS-ASST-Fondazioni della Regione) | € | | 0 | 326 | | | | | | | | | | | | | | | | | | | | | | | | | | | | | | | | | | | | | | | | |
| 40201220030100 | 4.10.20.10.650.034.00.000 | (Ricavi per tamponi v/ATS di appartenenza) | € | | 0 | 326 | | | | | | | | | | | | | | | | | | | | | | | | | | | | | | | | | | | | | | | | |
| 40201220040000 | 4.10.20.10.650.040.00.000 | (Ricavi per vaccinazioni v/ATS di appartenenza) | € | | 0 | 326 | | | | | | | | | | | | | | | | | | | | | | | | | | | | | | | | | | | | | | | | |
| 40202050020000 | 4.10.20.20.050.020.00.000 | Ricavi per formazione verso ATS/ASST/Fondazioni della Regione | € | | 0 | 326 | | | | | | | | | | | | | | | | | | | | | | | | | | | | | | | | | | | | | | | | |
| 40202070010000 | 4.10.20.20.080.010.00.000 | Altri ricavi per prestazioni non sanitarie verso ATS/ASST/Fondazioni della Regione | € | | 0 | 326 | | | | | | | | | | | | | | | | | | | | | | | | | | | | | | | | | | | | | | | | |
| 40202070020000 | 4.10.20.20.080.011.00.000 | Altri concorsi, recuperi e rimborsi da parte della Regione - GSA | € | | 0 | 326 | | | | | | | | | | | | | | | | | | | | | | | | | | | | | | | | | | | | | | | | |
| 40203040000000 | 4.10.20.30.080.010.00.000 | Altri proventi diversi verso ATS/ASST/Fondazioni della Regione | € | | 0 | 326 | | | | | | | | | | | | | | | | | | | | | | | | | | | | | | | | | | | | | | | | |
| | | **A.3) Concorsi, recuperi, rimborsi per attività tipiche.** | | | | | | | | | | | | | | | | | | | | | | | | | | | | | | | | | | | | | | | | | | | | |
| 40302010010000 | 4.10.30.20.010.010.00.000 | Rimborso personale comandato e convenzionato c/o ATS/ASST/Fondazioni della Regione | € | | 0 | 326 | | | | | | | | | | | | | | | | | | | | | | | | | | | | | | | | | | | | | | | | |
| 40302020010000 | 4.10.30.20.020.010.00.000 | (Rimborsi per Cessione di farmaci ed emoderivati verso ATS/ASST/Fondazioni della Regione fuori dal circuito SCR) | € | | 0 | 326 | | | | | | | | | | | | | | | | | | | | | | | | | | | | | | | | | | | | | | | | |
| 40302020020000 | 4.10.30.20.020.012.00.000 | (Rimborsi per Cessione di farmaci ed emoderivati verso ATS/ASST/Fondazioni della Regione nel circuito SCR) | € | | 0 | 326 | | | | | | | | | | | | | | | | | | | | | | | | | | | | | | | | | | | | | | | | |
| 40302030010000 | 4.10.30.20.030.010.00.000 | (Rimborsi per Cessione di sangue ed emocomponenti verso ATS/ASST/Fondazioni della Regione nel circuito SRC) | | | 0 | 326 | | | | | | | | | | | | | | | | | | | | | | | | | | | | | | | | | | | | | | | | |
| 40302030010100 | 4.10.30.20.030.010.00.100 | (Rimborsi per Cessione di sangue ed emocomponenti verso ATS/ASST/Fondazioni della Regione fuori dal circuito SRC) | | | 0 | 326 | | | | | | | | | | | | | | | | | | | | | | | | | | | | | | | | | | | | | | | | |
| 40302030010200 | 4.10.30.20.030.010.00.200 | (Rimborsi per cessione di Staminali e tessuti ATS/ASST/Fondazioni della Regione) | | | 0 | 326 | | | | | | | | | | | | | | | | | | | | | | | | | | | | | | | | | | | | | | | | |
| 40302040010000 | 4.10.30.20.040.010.00.000 | Rimborso per acquisto altri beni da parte di ATS/ASST/Fondazioni della Regione | € | | 0 | 326 | | | | | | | | | | | | | | | | | | | | | | | | | | | | | | | | | | | | | | | | |
| 40302050010000 | 4.10.30.20.050.010.00.000 | Altri concorsi, recuperi e rimborsi per attività tipiche da parte di ATS/ASST/Fondazioni della Regione | €. | | 0 | 326 | | | | | | | | | | | | | | | | | | | | | | | | | | | | | | | | | | | | | | | | |
| | | **B.1) Acquisti di beni** | | | | | | | | | | | | | | | | | | | | | | | | | | | | | | | | | | | | | | | | | | | | |
| 50101010040010 | 4.20.05.10.010.810.00.000 | Farmaceutici: Specialità Medicinali da ATS/ASST/Fondazioni della Regione | € | | 0 | 326 | | | | | | | | | | | | | | | | | | | | | | | | | | | | | | | | | | | | | | | | |
| 50101010040020 | 4.20.05.10.010.820.00.000 | Farmaceutici: Specialità Medicinali (Doppio Canale ex Nota CUF 37) da ATS/ASST/Fondazioni della Regione | € | | 0 | 326 | | | | | | | | | | | | | | | | | | | | | | | | | | | | | | | | | | | | | | | | |
| 50101020030000 | 4.20.05.10.020.810.00.000 | Farmaceutici: Ossigeno da ATS/ASST/Fondazioni della Regione | € | | 0 | 326 | | | | | | | | | | | | | | | | | | | | | | | | | | | | | | | | | | | | | | | | |
| 50101020040000 | 4.20.05.10.020.820.00.000 | Farmaceutici: Ossigeno (Doppio Canale) da ATS/ASST/Fondazioni della Regione | € | | 0 | 326 | | | | | | | | | | | | | | | | | | | | | | | | | | | | | | | | | | | | | | | | |
| 50101040030010 | 4.20.05.10.030.910.00.000 | (Emoderivati di produzione regionale da ATS/ASST/IRCCS/Fondazioni della Regione fuori circuito SRC) | € | | 0 | 326 | | | | | | | | | | | | | | | | | | | | | | | | | | | | | | | | | | | | | | | | |
| 50101040030020 | 4.20.05.10.030.920.00.000 | (Emoderivati di produzione regionale da ATS/ASST/IRCCS/Fondazioni della Regione nel circuito SRC) | € | | 0 | 326 | | | | | | | | | | | | | | | | | | | | | | | | | | | | | | | | | | | | | | | | |
| 50101130030000 | 4.20.05.10.130.810.00.000 | (Sangue ed emocomponenti da ATS/ASST/Fondazioni della Regione nel circuito SRC) | € | | 0 | 326 | | | | | | | | | | | | | | | | | | | | | | | | | | | | | | | | | | | | | | | | |
| 50101130030100 | 4.20.05.10.130.810.00.100 | (Sangue ed emocomponenti da ATS/ASST/Fondazioni della Regione fuori dal circuito SRC) | € | | 0 | 326 | | | | | | | | | | | | | | | | | | | | | | | | | | | | | | | | | | | | | | | | |
| 50101130030200 | 4.20.05.10.130.810.00.200 | (Staminali e tessuti da ATS/ASST/Fondazioni della Regione) | € | | 0 | 326 | | | | | | | | | | | | | | | | | | | | | | | | | | | | | | | | | | | | | | | | |
| 50101150010010 | 4.20.05.10.800.811.00.000 | Altri beni e prodotti sanitari Prodotti farmaceutici ed emoderivati) da ATS/ASST/Fondazioni della Regione | € | | 0 | 326 | | | | | | | | | | | | | | | | | | | | | | | | | | | | | | | | | | | | | | | | |
| 50101150010020 | 4.20.05.10.800.812.00.000 | Altri beni e prodotti sanitari Sangue ed emocomponenti) da ATS/ASST/Fondazioni della Regione | € | | 0 | 326 | | | | | | | | | | | | | | | | | | | | | | | | | | | | | | | | | | | | | | | | |
| 50101150020000 | 4.20.05.10.800.813.00.000 | Altri beni e prodotti sanitari (Dispositivi Medici) da ATS/ASST/Fondazioni della Regione) | € | | 0 | 326 | | | | | | | | | | | | | | | | | | | | | | | | | | | | | | | | | | | | | | | | |
| 50101150030000 | 4.20.05.10.800.814.00.000 | Altri beni e prodotti sanitari (Prodotti dietetici) da ATS/ASST/Fondazioni della Regione | € | | 0 | 326 | | | | | | | | | | | | | | | | | | | | | | | | | | | | | | | | | | | | | | | | |
| 50101150040000 | 4.20.05.10.800.815.00.000 | Altri beni e prodotti sanitari (Materiali per la profilassi - vaccini) da ATS/ASST/Fondazioni della Regione | € | | 0 | 326 | | | | | | | | | | | | | | | | | | | | | | | | | | | | | | | | | | | | | | | | |
| 50101150050000 | 4.20.05.10.800.816.00.000 | Altri beni e prodotti sanitari (Prodotti chimici) da ATS/ASST/Fondazioni della Regione | € | | 0 | 326 | | | | | | | | | | | | | | | | | | | | | | | | | | | | | | | | | | | | | | | | |
| 50101150060000 | 4.20.05.10.800.817.00.000 | Altri beni e prodotti sanitari Materiali e prodotti per uso veterinario) da ATS/ASST/Fondazioni della Regione | € | | 0 | 326 | | | | | | | | | | | | | | | | | | | | | | | | | | | | | | | | | | | | | | | | |
| 50101150070000 | 4.20.05.10.800.818.00.000 | Altri beni e prodotti sanitari Altri beni e prodotti sanitari) da ATS/ASST/Fondazioni della Regione | € | | 0 | 326 | | | | | | | | | | | | | | | | | | | | | | | | | | | | | | | | | | | | | | | | |
| 50102070020000 | 4.20.05.20.800.810.00.000 | Altri beni non sanitari da ATS/ASST/Fondazioni della Regione | € | | 0 | 326 | | | | | | | | | | | | | | | | | | | | | | | | | | | | | | | | | | | | | | | | |
| 50201010070010 | 4.20.10.10.010.110.00.000 | Assistenza per medicina di base convenzionata: da strutture pubbliche ubicate nel proprio territorio: ASST/Fondazioni pubbliche | € | | 0 | 326 | | | | | | | | | | | | | | | | | | | | | | | | | | | | | | | | | | | | | | | | |
| 50201010070020 | 4.20.10.10.010.120.00.000 | Assistenza per medicina di base convenzionata: da strutture pubbliche ubicate in altre province della Regione: ATS/ASST/Fondazioni pubbliche | € | | 0 | 326 | | | | | | | | | | | | | | | | | | | | | | | | | | | | | | | | | | | | | | | | |
| 50201020010030 | 4.20.10.10.020.010.21.000 | Acquisti di servizi sanitari per farmaceutica: da strutture pubbliche ubicate nel proprio territorio: ASST/Fondazioni pubbliche | € | | 0 | 326 | | | | | | | | | | | | | | | | | | | | | | | | | | | | | | | | | | | | | | | | |
| 50201020010040 | 4.20.10.10.020.010.22.000 | Acquisti di servizi sanitari per farmaceutica: da strutture pubbliche ubicate in altre province della Regione: ATS/ASST/Fondazioni pubbliche | € | | 0 | 326 | | | | | | | | | | | | | | | | | | | | | | | | | | | | | | | | | | | | | | | | |
| | | **B.2) Acquisti di servizi** | | | | | | | | | | | | | | | | | | | | | | | | | | | | | | | | | | | | | | | | | | | | |
| 50201030010010 | 4.20.10.10.030.010.10.011 | Acquisto di prestazioni ambulatoriali da strutture pubbliche ubicate nel proprio territorio: ASST/ATS/Fondazioni pubbliche) - escluso PS non seguito da ricovero | € | | 0 | 326 | | | | | | | | | | | | | | | | | | | | | | | | | | | | | | | | | | | | | | | | |
| 50201030010020 | 4.20.10.10.030.010.10.012 | Acquisto di prestazioni di pronto soccorso non seguite da ricovero di strutture pubbliche ubicate nel proprio territorio: ASST/ATS/Fondazioni pubbliche | € | | 0 | 326 | | | | | | | | | | | | | | | | | | | | | | | | | | | | | | | | | | | | | | | | |
| 50201030030010 | 4.20.10.10.030.010.10.031 | Acquisto di prestazioni ambulatoriali in strutture pubbliche ubicate in altre province della Lombardia: ASST/ATS/Fondazioni pubbliche - escluso PS non seguito da ricovero | € | | 0 | 326 | | | | | | | | | | | | | | | | | | | | | | | | | | | | | | | | | | | | | | | | |
| 50201030030020 | 4.20.10.10.030.010.10.032 | acquisto di prestazioni di pronto soccorso non seguite da ricovero in strutture pubbliche ubicate in altre province della Lombardia: ASST/ATS/Fondazioni pubbliche | € | | 0 | 326 | | | | | | | | | | | | | | | | | | | | | | | | | | | | | | | | | | | | | | | | |
| 50201030150010 | 4.20.10.10.030.030.10.010 | Prestazioni di "screening" in strutture pubbliche ubicate nel proprio territorio: ASST/ATS/Fondazioni pubbliche | € | | 0 | 326 | | | | | | | | | | | | | | | | | | | | | | | | | | | | | | | | | | | | | | | | |
| 50201030150030 | 4.20.10.10.030.030.10.030 | Prestazioni di "screening" in strutture pubbliche ubicate in altre province della Lombardia: ASST/ATS/Fondazioni pubbliche | € | | 0 | 326 | | | | | | | | | | | | | | | | | | | | | | | | | | | | | | | | | | | | | | | | |
| 50201030170010 | 4.20.10.10.030.040.10.010 | Acquisto di prestazioni di Neuro-psichiatria Infantile (Uonpia) in strutture pubbliche ubicate nel proprio territorio: ASST/ATS/Fondazioni pubbliche | € | | 0 | 326 | | | | | | | | | | | | | | | | | | | | | | | | | | | | | | | | | | | | | | | | |
| 50201030170030 | 4.20.10.10.030.040.10.030 | Acquisto di prestazioni di Neuro-psichiatria Infantile (Uonpia) in strutture pubbliche ubicate in altre province della Lombardia: ASST/ATS/Fondazioni pubbliche | € | | 0 | 326 | | | | | | | | | | | | | | | | | | | | | | | | | | | | | | | | | | | | | | | | |
| 50201030170031 | 4.20.10.10.030.040.10.031 | (acquisto prestazioni per progettualità di Neuro-psichiatria Infantile da pubblico) | € | | 0 | 326 | | | | | | | | | | | | | | | | | | | | | | | | | | | | | | | | | | | | | | | | |
| 50201040010010 | 4.20.10.10.040.005.10.000 | Acquisti di servizi sanitari per assistenza riabilitativa da struture pubbliche ubicate nel proprio territorio: ASST/Fondazioni pubbliche | € | | 0 | 326 | | | | | | | | | | | | | | | | | | | | | | | | | | | | | | | | | | | | | | | | |
| 50201040010020 | 4.20.10.10.040.005.20.000 | Acquisti di servizi sanitari per assistenza riabilitativada strutture pubbliche ubicate in altre province della Regione: ATS/ASST/Fondazioni pubbliche | € | | 0 | 326 | | | | | | | | | | | | | | | | | | | | | | | | | | | | | | | | | | | | | | | | |
| 50201050080010 | 4.20.10.10.050.460.00.000 | Acquisto di prestazioni relative all'Assistenza Integrativa da strutture pubbliche ubicate nel proprio territorio: ATS/ASST/Fondazioni pubbliche | € | | 0 | 326 | | | | | | | | | | | | | | | | | | | | | | | | | | | | | | | | | | | | | | | | |
| 50201050080020 | 4.20.10.10.050.470.00.000 | Acquisto di prestazioni relative all'Assistenza Integrativa da strutture pubbliche ubicate in altre province della Regione: ATS/ASST/Fondazioni pubbliche | € | | 0 | 326 | | | | | | | | | | | | | | | | | | | | | | | | | | | | | | | | | | | | | | | | |
| 50201050100010 | 4.20.10.10.050.510.00.000 | Acquisto di prestazioni relativa all'Assistenza Protesica da strutture pubbliche ubicate nel proprio territorio: ATS/ ASST/Fondazioni pubbliche | € | | 0 | 326 | | | | | | | | | | | | | | | | | | | | | | | | | | | | | | | | | | | | | | | | |
| 50201050100020 | 4.20.10.10.050.520.00.000 | Acquisto di prestazioni relative all'Assistenza Protesica da strutture pubbliche | | | 0 | 326 | | | | | | | | | | | | | | | | | | | | | | | | | | | | | | | | | | | | | | | | |
| 50201060010010 | 4.20.10.10.060.010.10.000 | Acquisto di Drg da strutture pubbliche ubicate nel proprio territorio: ASST/Fondazioni pubbliche | € | | 0 | 326 | | | | | | | | | | | | | | | | | | | | | | | | | | | | | | | | | | | | | | | | |
| 50201060010030 | 4.20.10.10.060.010.30.000 | Acquisto di Drg da strutture pubbliche ubicate in altre province della Lombardia: | | | 0 | 326 | | | | | | | | | | | | | | | | | | | | | | | | | | | | | | | | | | | | | | | | |
| 50201070010010 | 4.20.10.10.070.010.10.000 | Acquisto di prestazioni di psichiatria in strutture pubbliche ubicate nel proprio territorio: ASST/Fondazioni pubbliche | € | | 0 | 326 | | | | | | | | | | | | | | | | | | | | | | | | | | | | | | | | | | | | | | | | |
| 50201070010030 | 4.20.10.10.070.010.30.000 | Acquisto di prestazioni di psichiatria in strutture pubbliche ubicate in altre province | | | 0 | 326 | | | | | | | | | | | | | | | | | | | | | | | | | | | | | | | | | | | | | | | | |
| 50201070010031 | 4.20.10.10.070.010.31.000 | (acquisto prestazioni per progettualità psichiatria da pubblico) | | | 0 | 326 | | | | | | | | | | | | | | | | | | | | | | | | | | | | | | | | | | | | | | | | |
| 50201080010010 | 4.20.10.10.080.010.10.000 | Acquisto farmaci file F da struture pubbliche ubicate nel proprio territorio: ASST/Fondazioni pubbliche | € | | 0 | 326 | | | | | | | | | | | | | | | | | | | | | | | | | | | | | | | | | | | | | | | | |
| 50201080010030 | 4.20.10.10.080.010.30.000 | Acquisto farmaci file F da strutture pubbliche ubicate in altre province della Regione: ATS/ASST/Fondazioni pubbliche | € | | 0 | 326 | | | | | | | | | | | | | | | | | | | | | | | | | | | | | | | | | | | | | | | | |
| 50201080010050 | 4.20.10.10.080.010.50.000 | Acquisto farmaci file F da Istituti penitenziari (anche per il tramite di ASST/Fondazioni pubbliche) | € | | 0 | 326 | | | | | | | | | | | | | | | | | | | | | | | | | | | | | | | | | | | | | | | | |
| 50201080030010 | 4.20.10.10.080.030.10.000 | Acquisto farmaci "Doppio canale" (ex Nota CUF 37 più ossigeno) da strutture pubbliche ubicate nel proprio territorio (rimborso farmaco più servizio): ASST/Fondazioni pubbliche | € | | 0 | 326 | | | | | | | | | | | | | | | | | | | | | | | | | | | | | | | | | | | | | | | | |
| 50201080030030 | 4.20.10.10.080.030.30.000 | Acquisto farmaci "Doppio canale" (ex Nota CUF 37 più ossigeno) da strutture pubbliche ubicate in altre province (rimborso farmaco più servizio): ATS/ASST/Fondazioni pubbliche | | | 0 | 326 | | | | | | | | | | | | | | | | | | | | | | | | | | | | | | | | | | | | | | | | |
| 50201080050010 | 4.20.10.10.080.050.10.000 | Acquisto farmaci "Primo Ciclo" da strutture pubbliche ubicate nel proprio territorio: ASST/Fondazioni pubbliche | € | | 0 | 326 | | | | | | | | | | | | | | | | | | | | | | | | | | | | | | | | | | | | | | | | |
| 50201080050030 | 4.20.10.10.080.050.30.000 | Acquisto farmaci "Primo Ciclo" da strutture pubbliche ubicate in altre province della | | | 0 | 326 | | | | | | | | | | | | | | | | | | | | | | | | | | | | | | | | | | | | | | | | |
| 50201090020010 | 4.20.10.10.090.040.00.000 | Acquisto di prestazioni termali da strutture pubbliche ubicate nel proprio territorio: ASST/Fondazioni pubbliche | € | | 0 | 326 | | | | | | | | | | | | | | | | | | | | | | | | | | | | | | | | | | | | | | | | |
| 50201090020020 | 4.20.10.10.090.050.00.000 | Acquisto di prestazioni termali da strutture pubbliche da strutture pubbliche ubicate | | | 0 | 326 | | | | | | | | | | | | | | | | | | | | | | | | | | | | | | | | | | | | | | | | |
| 50201100030000 | 4.20.10.10.100.010.30.000 | Acquisto di prestazioni trasporto sanitari da strutture pubbliche ubicate nel proprio territorio: ASST/Fondazioni pubbliche | € | | 0 | 326 | | | | | | | | | | | | | | | | | | | | | | | | | | | | | | | | | | | | | | | | |
| 50201100040000 | 4.20.10.10.100.010.40.000 | Acquisto di prestazioni trasporto sanitari da strutture pubbliche da strutture pubbliche ubicate in altre province della Regione: ATS/ASST/Fondazioni pubbliche | € | | 0 | 326 | | | | | | | | | | | | | | | | | | | | | | | | | | | | | | | | | | | | | | | | |
| 50201110040050 | 4.20.10.10.110.010.40.050 | Acquisto di voucher sociosanitari da ATS/ASST/Fondazioni della Regione | € | | 0 | 326 | | | | | | | | | | | | | | | | | | | | | | | | | | | | | | | | | | | | | | | | |
| 50201110050010 | 4.20.10.10.110.010.80.010 | Altri acquisti di prestazioni di servizi socio sanitari da ATS/ASST/Fondazioni della Regione | € | | 0 | 326 | | | | | | | | | | | | | | | | | | | | | | | | | | | | | | | | | | | | | | | | |
| 50201110050030 | 4.20.10.10.110.010.80.110 | Altri acquisti di prestazioni di servizi socio assistenziali da ATS/ASST/Fondazioni della Regione | € | | 0 | 326 | | | | | | | | | | | | | | | | | | | | | | | | | | | | | | | | | | | | | | | | |
| 50201110010100 | 4.20.10.10.110.010.10.120 | Acquisto di prestazioni di Cure Palliative Domiciliari vs ATS di appartenza (gestiti da ASST) | € | | 0 | 326 | | | | | | | | | | | | | | | | | | | | | | | | | | | | | | | | | | | | | | | | |
| 50201110010120 | 4.20.10.10.110.010.10.140 | Acquisto di prestazioni di Cure Palliative Residenziali verso ATS di appartenenza (gestite da ASST) | € | | 0 | 326 | | | | | | | | | | | | | | | | | | | | | | | | | | | | | | | | | | | | | | | | |
| 50201110020100 | 4.20.10.10.110.010.20.120 | Acquisto di prestazioni di Cure Palliative Domiciliari verso Altre ATS (gestite da ASST) | € | | 0 | 326 | | | | | | | | | | | | | | | | | | | | | | | | | | | | | | | | | | | | | | | | |
| 50201110020120 | 4.20.10.10.110.010.20.140 | Acquisto di prestazioni di Cure Palliative Residenziali verso Altre ATS della Regione (gestite da ASST) | € | | 0 | 326 | | | | | | | | | | | | | | | | | | | | | | | | | | | | | | | | | | | | | | | | |
| 50201110050040 | 4.20.10.10.110.010.80.120 | (Altri costi per prestazioni di servizi socio assistenziali da pubblico) | € | | 0 | 326 | | | | | | | | | | | | | | | | | | | | | | | | | | | | | | | | | | | | | | | | |
| 50201110070100 | 4.20.10.10.110.020.20.120 | Acquisto di prestazioni socio sanitarie integrate da RSA gestite da ASST (ATS/ASST/Fondazioni della Regione | € | | 0 | 326 | | | | | | | | | | | | | | | | | | | | | | | | | | | | | | | | | | | | | | | | |
| 50201110070110 | 4.20.10.10.110.020.20.130 | Acquisto di prestazioni socio sanitarie integrate da CDI gestiti da ASST (ATS/ASST/Fondazioni della Regione) | € | | 0 | 326 | | | | | | | | | | | | | | | | | | | | | | | | | | | | | | | | | | | | | | | | |
| 50201110070120 | 4.20.10.10.110.020.20.140 | Acquisto di prestazioni socio sanitarie integrate da RSD gestite da ASST (ATS/ASST/Fondazioni della Regione | € | | 0 | 326 | | | | | | | | | | | | | | | | | | | | | | | | | | | | | | | | | | | | | | | | |
| 50201110070130 | 4.20.10.10.110.020.20.150 | Acquisto di prestazioni socio sanitarie integrate da CDD gestiti da ASST (ATS/ASST/Fondazioni della Regione | € | | 0 | 326 | | | | | | | | | | | | | | | | | | | | | | | | | | | | | | | | | | | | | | | | |
| 50201110070140 | 4.20.10.10.110.020.20.160 | Acquisto di prestazioni socio sanitarie integrate da hospice gestiti da ASST (ATS/ASST/Fondazioni della Regione) | € | | 0 | 326 | | | | | | | | | | | | | | | | | | | | | | | | | | | | | | | | | | | | | | | | |
| 50201110070150 | 4.20.10.10.110.020.20.161 | Acquisto di prestazioni di Assistenza domiciliare integrata ADI) gestiti da ASST verso ATS di appartenenza | € | | 0 | 326 | | | | | | | | | | | | | | | | | | | | | | | | | | | | | | | | | | | | | | | | |
| 50201110070160 | 4.20.10.10.110.020.20.162 | Acquisto di prestazioni di Assistenza domiciliare integrata ADI) gestiti da ASST verso altre ATS della Regione | € | | 0 | 326 | | | | | | | | | | | | | | | | | | | | | | | | | | | | | | | | | | | | | | | | |
| 50201110070170 | 4.20.10.10.110.020.20.163 | Acquisto di Altre prestazioni sanitarie e sociosanitarie a rilevanza sanitaria UCP Domiciliare) da ASST verso ATS di appartenenza | € | | 0 | 326 | | | | | | | | | | | | | | | | | | | | | | | | | | | | | | | | | | | | | | | | |
| 50201110070180 | 4.20.10.10.110.020.20.164 | Acquisto di Altre prestazioni sanitarie e sociosanitarie a rilevanza sanitaria (UCP Domiciliare) da ASST verso altre ATS della Regione | € | | 0 | 326 | | | | | | | | | | | | | | | | | | | | | | | | | | | | | | | | | | | | | | | | |
| 50201120050000 | 4.20.10.10.120.025.00.000 | Servizi di consulenza sanitaria in area pagamento (art. 55 c.1 lett. c) d) ed ex art. 57-58 CCNL) - attività v/ATS-ASST-Fondazioni della Regione | € | | 0 | 326 | | | | | | | | | | | | | | | | | | | | | | | | | | | | | | | | | | | | | | | | |
| 50201120070000 | 4.20.10.10.120.035.00.000 | Servizi di consulenza sanitaria in area pagamento (art. 55 c.2 CCNL) v/ATS-ASST-Fondazioni della Regione | € | | 0 | 326 | | | | | | | | | | | | | | | | | | | | | | | | | | | | | | | | | | | | | | | | |
| 50201120080000 | 4.20.10.10.120.040.00.000 | Costi per prestazioni sanitarie intramoenia - Altro verso ATS-ASST-Fondazioni della Regione | € | | 0 | 326 | | | | | | | | | | | | | | | | | | | | | | | | | | | | | | | | | | | | | | | | |
| 50201130010060 | 4.20.10.10.130.010.35.000 | Altre Contribuzioni Passive e sussidi verso altre ATS/ASST/Fondazioni della Regione | € | | 0 | 326 | | | | | | | | | | | | | | | | | | | | | | | | | | | | | | | | | | | | | | | | |
| 50201140010010 | 4.20.10.10.140.010.10.000 | Consulenze sanitarie da ATS/ASST/Fondazioni della Regione | € | | 0 | 326 | | | | | | | | | | | | | | | | | | | | | | | | | | | | | | | | | | | | | | | | |
| 50201140010020 | 4.20.10.10.140.010.15.000 | Consulenze socio-sanitarie da ATS/ASST/Fondazioni della Regione | € | | 0 | 326 | | | | | | | | | | | | | | | | | | | | | | | | | | | | | | | | | | | | | | | | |
| 50201140010030 | 4.20.10.10.140.010.20.000 | Consulenze scientifiche da ATS/ASST/Fondazioni della Regione | € | | 0 | 326 | | | | | | | | | | | | | | | | | | | | | | | | | | | | | | | | | | | | | | | | |
| 50201140030010 | 4.20.10.10.140.030.10.000 | Rimborso degli oneri stipendiali del personale sanitario che presta servizio in azienda in posizione di comando in ATS/ASST/Fondazioni della Regione | € | | 0 | 326 | | | | | | | | | | | | | | | | | | | | | | | | | | | | | | | | | | | | | | | | |
| 50201150010010 | 4.20.10.10.150.010.10.000 | Altre prestazioni per servizi sanitari da ATS/ASST/Fondazioni della Regione | € | | 0 | 326 | | | | | | | | | | | | | | | | | | | | | | | | | | | | | | | | | | | | | | | | |
| 50201150010020 | 4.20.10.10.150.010.15.000 | Altre prestazioni per servizi socio sanitari da ATS/ASST/Fondazioni della Regione | € | | 0 | 326 | | | | | | | | | | | | | | | | | | | | | | | | | | | | | | | | | | | | | | | | |
| 50201150010041 | 4.20.10.10.150.010.21.000 | (Costi per tamponi v/ATS/ASST/IRCCS) | € | | 0 | 326 | | | | | | | | | | | | | | | | | | | | | | | | | | | | | | | | | | | | | | | | |
| 50201150010042 | 4.20.10.10.150.010.22.000 | (Costi per vaccinazioni v/ASST/IRCCS del territorio) | € | | 0 | 326 | | | | | | | | | | | | | | | | | | | | | | | | | | | | | | | | | | | | | | | | |
| 50201150010043 | 4.20.10.10.150.010.23.000 | Altre prestazioni per Nuove Reti Sanitarie da ATS/ASST/Fondazioni della Regione | € | | 0 | 326 | | | | | | | | | | | | | | | | | | | | | | | | | | | | | | | | | | | | | | | | |
| 50201150010044 | 4.20.10.10.150.010.24.000 | Altre prestazioni per subacuti da ATS/ASST/Fondazioni della Regione | € | | 0 | 326 | | | | | | | | | | | | | | | | | | | | | | | | | | | | | | | | | | | | | | | | |
| 50201150030040 | 4.20.10.10.150.900.10.400 | Ricoveri Costi - Mobilità passiva internazionale rilevata dalle ATS verso le ASST/IRCCS della Regione | € | | 0 | 326 | | | | | | | | | | | | | | | | | | | | | | | | | | | | | | | | | | | | | | | | |
| 50201150030050 | 4.20.10.10.150.900.10.500 | Ambulatoriale Costi - Mobilità passiva internazionale rilevata dalle ATS verso le ASST/IRCCS della Regione | € | | 0 | 326 | | | | | | | | | | | | | | | | | | | | | | | | | | | | | | | | | | | | | | | | |
| 50201150030060 | 4.20.10.10.150.900.10.600 | Altre prestazioni sanitarie Costi - Mobilità passiva internazionale rilevata dalle ATS verso le ASST/IRCCS della Regione | € | | 0 | 326 | | | | | | | | | | | | | | | | | | | | | | | | | | | | | | | | | | | | | | | | |
| 50202010100010 | 4.20.10.20.010.040.10.000 | Acquisto di altri servizi non sanitari da ATS/ASST/Fondazioni della Regione | € | | 0 | 326 | | | | | | | | | | | | | | | | | | | | | | | | | | | | | | | | | | | | | | | | |
| 50202020010010 | 4.20.10.20.020.010.10.010 | Consulenze non sanitarie da ATS/ASST/Fondazioni della Regione | € | | 0 | 326 | | | | | | | | | | | | | | | | | | | | | | | | | | | | | | | | | | | | | | | | |
| 50202020040010 | 4.20.10.20.020.030.10.000 | Rimborso degli oneri stipendiali del personale non sanitario che presta servizio in azienda in posizione di comando in ATS/ASST/Fondazioni della Regione | € | | 0 | 326 | | | | | | | | | | | | | | | | | | | | | | | | | | | | | | | | | | | | | | | | |
| 50202030020000 | 4.20.10.20.030.020.00.000 | Formazione esternalizzata da ATS/ASST/Fondazioni della Regione | € | | 0 | 326 | | | | | | | | | | | | | | | | | | | | | | | | | | | | | | | | | | | | | | | | |
| | | **B.3) Manutenzione e riparazione (ordinaria esternalizzata)** | | | | | | | | | | | | | | | | | | | | | | | | | | | | | | | | | | | | | | | | | | | | |
| 50380000000000 | 4.20.15.90.000.000.00.000 | Manutenzioni e riparazioni da ATS/ASST/Fondazioni della Regione | € | | 0 | 326 | | | | | | | | | | | | | | | | | | | | | | | | | | | | | | | | | | | | | | | | |
| | | **B.4) Godimento di beni di terzi** | | | | | | | | | | | | | | | | | | | | | | | | | | | | | | | | | | | | | | | | | | | | |
| 50450010000000 | 4.20.20.80.010.000.00.000 | Locazioni e noleggi da ATS/ASST/Fondazioni della Regione | € | | 0 | 326 | | | | | | | | | | | | | | | | | | | | | | | | | | | | | | | | | | | | | | | | |
| | | **B.9 Oneri diversi di gestione** | | | | | | | | | | | | | | | | | | | | | | | | | | | | | | | | | | | | | | | | | | | | |
| 50940020000000 | 4.20.30.40.012.000.00.000 | Indennità, rimborso spese e oneri sociali per il direttore generale, direttore sanitario, direttore amministrativo e componenti del collegio sindacale v/ATS-ASST-Fondazioni d/Regione | € | | 0 | 326 | | | | | | | | | | | | | | | | | | | | | | | | | | | | | | | | | | | | | | | | |
| 50940040000000 | 4.20.30.40.022.000.00.000 | Indennità, rimborso spese e oneri sociali per il direttore scientifico a carico del Bilancio ricerca v/ATS-ASST-Fondazioni d/Regione | € | | 0 | 326 | | | | | | | | | | | | | | | | | | | | | | | | | | | | | | | | | | | | | | | | |
| 50940060000000 | 4.20.30.40.032.000.00.000 | Indennità, rimborso spese e oneri sociali per il direttore sociale a carico del Bilancio sociale v/ATS-ASST-Fondazioni d/Regione | € | | 0 | 326 | | | | | | | | | | | | | | | | | | | | | | | | | | | | | | | | | | | | | | | | |
| 50950020000000 | 4.20.30.50.020.000.00.000 | Sanzioni verso ATS della Regione | € | | 0 | 326 | | | | | | | | | | | | | | | | | | | | | | | | | | | | | | | | | | | | | | | | |
| 50960020000000 | 4.20.30.90.095.000.00.000 | Altri oneri diversi di gestione da ATS/ASST/IRCCS della Regione | € | | 0 | 326 | | | | | | | | | | | | | | | | | | | | | | | | | | | | | | | | | | | | | | | | |
| | | **C.1 Interessi attivi** | | | | | | | | | | | | | | | | | | | | | | | | | | | | | | | | | | | | | | | | | | | | |
| 61050010000000 | 5.10.10.30.090.000.00.000 | Interessi attivi verso ATS-ASST-Fondazioni della Regione | € | | 0 | 326 | | | | | | | | | | | | | | | | | | | | | | | | | | | | | | | | | | | | | | | | |
| | | **C.3 Interessi passivi** | | | | | | | | | | | | | | | | | | | | | | | | | | | | | | | | | | | | | | | | | | | | |
| 63030050000000 | 5.20.10.30.080.000.00.000 | Interessi passivi verso ATS-ASST-Fondazioni della Regione | € | | 0 | 326 | | | | | | | | | | | | | | | | | | | | | | | | | | | | | | | | | | | | | | | | |
| | | **E.1) Proventi Straordinari** | | | | | | | | | | | | | | | | | | | | | | | | | | | | | | | | | | | | | | | | | | | | |
| 81010030010010 | 7.10.30.10.100.000.00.000 | Sopravvenienze attive verso ATS/ASST/Fondazioni della Regione | € | | 0 | 326 | | | | | | | | | | | | | | | | | | | | | | | | | | | | | | | | | | | | | | | | |
| 81010030010020 | 7.10.30.10.200.000.00.000 | Insussistenze attive verso ATS/ASST/Fondazioni della Regione | € | | 0 | 326 | | | | | | | | | | | | | | | | | | | | | | | | | | | | | | | | | | | | | | | | |
| 82010030010010 | 7.20.40.10.100.000.00.000 | Sopravvenienze passive verso ATS/ASST/Fondazioni della Regione relative alla mobilità intraregionale | € | | 0 | 326 | | | | | | | | | | | | | | | | | | | | | | | | | | | | | | | | | | | | | | | | |
| | | **E.2) Oneri Straordinari** | | | | | | | | | | | | | | | | | | | | | | | | | | | | | | | | | | | | | | | | | | | | |
| 82010030010020 | 7.20.40.10.200.000.00.000 | Insussistenze passive verso ATS/ASST/Fondazioni della Regione relative alla mobilità intraregionale | € | | 0 | 326 | | | | | | | | | | | | | | | | | | | | | | | | | | | | | | | | | | | | | | | | |
| 82010040010010 | 7.20.40.15.100.000.00.000 | Altre sopravvenienze passive verso ATS/ASST/Fondazioni della Regione | € | | 0 | 326 | | | | | | | | | | | | | | | | | | | | | | | | | | | | | | | | | | | | | | | | |
| 82010040010020 | 7.20.40.15.200.000.00.000 | Insussistenze passive verso ATS/ASST/Fondazioni della Regione | € | | 0 | 326 | | | | | | | | | | | | | | | | | | | | | | | | | | | | | | | | | | | | | | | | |

| Dettaglio nota integrativa di: ATS DI BRESCIA - Consuntivo 2022 | | AZIENDA REGIONALE EMERGENZA URGENZA | AGENZIA DEI CONTROLLI |
|---|---|---|---|
| *(Valori in Euro)* | | 993 | 992 |
| **A.1. Contributi in conto esercizio.** | | | |
| Contributi vincolati da ATS/ASST/Fondazioni della Regione (extra fondo) | € | | |
| Altri contributi da ATS/ASST/Fondazioni della Regione (extra fondo) | € | | |
| **A.2. Proventi e ricavi diversi.** | | | |
| Ricavi per prestazioni drg per la ATS di appartenza | € | | |
| Ricavi per prestazioni drg per altre ATS lombarde | € | | |
| (ricavi per prestazioni drg relativo agli stranieri - codice onere - 9) | € | | |
| Ricavi per prestazioni attivita' ambulatoriale per la ATS di appartenenza) - escluso PS non seguito ricovero | € | | |
| Ricavi per prestazioni di pronto soccorso non seguite da ricovero per la ATS di appartenenza | € | | |
| Ricavi per prestazioni attivita' ambulatoriale per altre ATS lombarde) - escluso PS non seguito ricovero | € | | |
| Ricavi per prestazioni di pronto soccorso non seguite da ricovero per altre ATS lombarde | € | | |
| (ricavi per prestazioni attivita' ambulatoriale per stranieri - codice onere - 9) | € | | |
| (ricavi per prestazioni attivita' ambulatoriale per carcerati) | € | | |
| Ricavi per prestazioni di "screening" ATS di appartenenza | € | | |
| Ricavi per prestazioni di "screening" altre ATS della Regione | € | | |
| (ricavi per prestazioni di "screening" per stranieri) | € | | |
| Ricavi per Neuro-psichiatria Infantile (Uonpia) per la ATS di appartenenza | € | | |
| (ricavi per attività progettuali di Neuro-psichiatria Infantile da pubblico) | € | | |
| Ricavi per Neuro-psichiatria Infantile (Uonpia) per altre ATS lombarde | € | | |
| (ricavi per Neuro-psichiatria Infantile (Uonpia) per Stranieri - codice onere - 9) | € | | |
| Ricavi per attivita' di psichiatria (circ. 46/san) per la ATS di appartenenza | € | | |
| Ricavi per attivita' di psichiatria (circ. 46/san) per altre ATS lombarde | € | | |
| (ricavi per attività progettuali di psichiatria da pubblico) | € | | |
| (ricavi per attivita' di psichiatria (circ. 46/san) stranieri) | € | | |
| Ricavi per farmaci File F (escluso HCV) per la ATS di appartenenza | € | | |
| Ricavi per farmaci HCV per la ATS di appartenenza | € | | |
| Ricavi per farmaci File F (escluso HCV) per altre ATS lombarde | € | | |
| Ricavi per farmaci HCV per altre ATS lombarde | € | | |
| (ricavi per i farmaci File F (escluso HCV) per stranieri) | € | | |
| (ricavi per i farmaci HCV per stranieri) | € | | |
| Ricavi per i farmaci File F (escluso HCV) per carcerati (per conto Istituti penitenziari) | € | | |
| Ricavi per i farmaci HCV per carcerati (per conto Istituti penitenziari) | € | | |
| Ricavi per farmaci erogati in "Doppio Canale" per ATS di appartenenza | € | | |
| Ricavi per farmaci erogati in "Doppio Canale" per altre ATS lombarde | € | | |
| (ricavi per farmaci erogati in "Doppio Canale" per stranieri) | € | | |
| Ricavi per farmaci erogati in "Primo ciclo" per ATS di appartenenza | € | | |
| Ricavi per farmaci erogati in "Primo ciclo" per altre ATS lombarde | € | | |
| (ricavi per farmaci erogati in "Primo ciclo" per stranieri) | € | | |
| Prestazioni di servizi MMG, PLS, Continuità assistenziale per ATS di appartenenza | € | | |
| Prestazioni di servizi MMG, PLS, Continuità assistenziale per altre ATS lombarde | € | | |
| Prestazioni servizi farmaceutica convenzionata per ATS di appartenenza | € | | |
| Prestazioni servizi farmaceutica convenzionata per altre ATS lombarde | € | | |
| Prestazioni termali per ATS di appartenenza | € | | |
| Prestazioni termali per altre ATS lombarde | € | | |
| Prestazioni di trasporto ambulanze ed elisoccorso per ATS di appartenenza | € | | |
| Prestazioni di assistenza integrativa per ATS di appartenenza | € | | |
| Prestazioni di assistenza integrativa per altre ATS lombarde | € | | |
| Prestazioni di assistenza protesica per ATS di appartenenza | € | | |
| Prestazioni di assistenza protesica per altre ATS lombarde | € | | |
| Prestazioni di assistenza riabilitativa extraospedaliera per ATS di appartenenza | € | | |
| Prestazioni di assistenza riabilitativa extraospedaliera per altre ATS lombarde | € | | |
| Ricavi per cessioni di emocomponenti e cellule staminali di produzione regionale VS ATS, ASST, IRCCS della Regione | € | | |
| Ricavi per cessioni di emocomponenti e cellule staminali NON di produzione regionale VS ATS, ASST, IRCCS della Regione | € | | |
| Prestazioni assistenza domiciliare integrata (ADI) per ATS di appartenenza | € | | |
| Prestazioni assistenza domiciliare integrata (ADI) per altre ATS lombarde | € | | |
| Altre prestazioni sanitarie v/ATS di appartenenza | € | | |
| Subacuti v/ATS di appartenenza | € | | |
| Nuove Reti Sanitarie v/ATS di appartenenza | € | | |
| Altre prestazioni sanitarie verso altre ATS/ASST/Fondazioni lombardi | € | | |
| Ricavi per prestazioni di cure palliative domiciliari per ATS di appartenenza | € | | |
| Ricavi per prestazioni di cure palliative domiciliari per altre ATS lombarde | € | | |
| Ricavi per prestazioni di cure palliative residenziali per ATS di appartenenza | € | | |
| Ricavi per prestazioni di cure palliative residenziali per altre ATS lombarde | € | | |
| Subacuti v/altre ATS/ASST/IRCCS | € | | |
| Nuove Reti Sanitarie v/altre ATS/ASST/IRCCS | € | | |
| Altre prestazioni socio sanitarie v/ ATS di appartenenza | € | | |
| Ricavi per Voucher socio-sanitari ATS della Regione | € | | |
| Altre prestazioni socio sanitarie verso altre ATS/ASST/Fondazioni lombardi | € | | |
| Ricavi per consulenza sanitaria per ATS di appartenenza | € | | |
| Ricavi per consulenza sanitaria v/altre ATS-ASST-Fondazioni della Regione | € | | |
| Ricavi per servizi di consulenza sanitaria in area pagamento (art. 55 c.1 lett. c) d) ed ex art. 57-58 CCNL) verso ATS-ASST-Fondazioni della Regione | € | | |
| Ricavi per prestazioni sanitarie intramoenia - Altro verso ATS-ASST-Fondazioni | € | | |
| Ricavi di ATS per attività di prevenzione, salute ambiente di lavoro, igiene pubblica ed ambientale verso ATS/ASST/Fondazioni della Regione | € | | |
| Ricavi di ATS per sanzioni amministrative art. 12-bis, L.R. 31/1997 ATS/ASST/Fondazioni della Regione | € | | |
| (Ricavi per Tamponi v/altre ATS-ASST-Fondazioni della Regione) | € | | |
| (Ricavi per tamponi v/ATS di appartenenza) | € | | |
| (Ricavi per vaccinazioni v/ATS di appartenenza) | € | | |
| Ricavi per formazione verso ATS/ASST/Fondazioni della Regione | € | | |
| Altri ricavi per prestazioni non sanitarie verso ATS/ASST/Fondazioni della Regione | € | | |
| Altri concorsi, recuperi e rimborsi da parte della Regione - GSA | € | | |
| Altri proventi diversi verso ATS/ASST/Fondazioni della Regione | € | | |
| **A.3) Concorsi, recuperi, rimborsi per attività tipiche.** | | | |
| Rimborso personale comandato e convenzionato c/o ATS/ASST/Fondazioni della Regione | € | | |
| (Rimborsi per Cessione di farmaci ed emoderivati verso ATS/ASST/Fondazioni della Regione fuori dal circuito SCR) | € | | |
| (Rimborsi per Cessione di farmaci ed emoderivati verso ATS/ASST/Fondazioni della Regione nel circuito SCR) | € | | |
| (Rimborsi per Cessione di sangue ed emocomponenti verso ATS/ASST/Fondazioni della Regione nel circuito SRC) | | | |
| (Rimborsi per Cessione di sangue ed emocomponenti verso ATS/ASST/Fondazioni della Regione fuori dal circuito SRC) | | | |
| (Rimborsi per cessione di Staminali e tessuti ATS/ASST/Fondazioni della Regione) | | | |
| Rimborso per acquisto altri beni da parte di ATS/ASST/Fondazioni della Regione | € | | |
| Altri concorsi, recuperi e rimborsi per attività tipiche da parte di ATS/ASST/Fondazioni della Regione | € | | |
| **B.1) Acquisti di beni** | | | |
| Farmaceutici: Specialità Medicinali da ATS/ASST/Fondazioni della Regione | € | | |
| Farmaceutici: Specialità Medicinali (Doppio Canale ex Nota CUF 37) da ATS/ASST/Fondazioni della Regione | € | | |
| Farmaceutici: Ossigeno da ATS/ASST/Fondazioni della Regione | € | | |
| Farmaceutici: Ossigeno (Doppio Canale) da ATS/ASST/Fondazioni della Regione | € | | |
| (Emoderivati di produzione regionale da ATS/ASST/IRCCS/Fondazioni della Regione fuori circuito SRC) | € | | |
| (Emoderivati di produzione regionale da ATS/ASST/IRCCS/Fondazioni della Regione nel circuito SRC) | € | | |
| (Sangue ed emocomponenti da ATS/ASST/Fondazioni della Regione nel circuito SRC) | € | | |
| (Sangue ed emocomponenti da ATS/ASST/Fondazioni della Regione fuori dal circuito SRC) | € | | |
| (Staminali e tessuti da ATS/ASST/Fondazioni della Regione) | € | | |
| Altri beni e prodotti sanitari Prodotti farmaceutici ed emoderivati) da ATS/ASST/Fondazioni della Regione | € | | |
| Altri beni e prodotti sanitari Sangue ed emocomponenti) da ATS/ASST/Fondazioni della Regione | € | | |
| Altri beni e prodotti sanitari (Dispositivi Medici) da ATS/ASST/Fondazioni della Regione) | € | | |
| Altri beni e prodotti sanitari (Prodotti dietetici) da ATS/ASST/Fondazioni della Regione | € | | |
| Altri beni e prodotti sanitari (Materiali per la profilassi - vaccini) da ATS/ASST/Fondazioni della Regione | € | | |
| Altri beni e prodotti sanitari (Prodotti chimici) da ATS/ASST/Fondazioni della Regione | € | | |
| Altri beni e prodotti sanitari Materiali e prodotti per uso veterinario) da ATS/ASST/Fondazioni della Regione | € | | |
| Altri beni e prodotti sanitari Altri beni e prodotti sanitari) da ATS/ASST/Fondazioni della Regione | € | | |
| Altri beni non sanitari da ATS/ASST/Fondazioni della Regione | € | | |
| Assistenza per medicina di base convenzionata: da strutture pubbliche ubicate nel proprio territorio: ASST/Fondazioni pubbliche | € | | |
| Assistenza per medicina di base convenzionata: da strutture pubbliche ubicate in altre province della Regione: ATS/ASST/Fondazioni pubbliche | € | | |
| Acquisti di servizi sanitari per farmaceutica: da strutture pubbliche ubicate nel proprio territorio: ASST/Fondazioni pubbliche | € | | |
| Acquisti di servizi sanitari per farmaceutica: da strutture pubbliche ubicate in altre province della Regione: ATS/ASST/Fondazioni pubbliche | € | | |
| **B.2) Acquisti di servizi** | | | |
| Acquisto di prestazioni ambulatoriali da strutture pubbliche ubicate nel proprio territorio: ASST/ATS/Fondazioni pubbliche) - escluso PS non seguito da ricovero | € | | |
| Acquisto di prestazioni di pronto soccorso non seguite da ricovero di strutture pubbliche ubicate nel proprio territorio: ASST/ATS/Fondazioni pubbliche | € | | |
| Acquisto di prestazioni ambulatoriali in strutture pubbliche ubicate in altre province della Lombardia: ASST/ATS/Fondazioni pubbliche - escluso PS non seguito da ricovero | € | | |
| acquisto di prestazioni di pronto soccorso non seguite da ricovero in strutture pubbliche ubicate in altre province della Lombardia: ASST/ATS/Fondazioni pubbliche | € | | |
| Prestazioni di "screening" in strutture pubbliche ubicate nel proprio territorio: ASST/ATS/Fondazioni pubbliche | € | | |
| Prestazioni di "screening" in strutture pubbliche ubicate in altre province della Lombardia: ASST/ATS/Fondazioni pubbliche | € | | |
| Acquisto di prestazioni di Neuro-psichiatria Infantile (Uonpia) in strutture pubbliche ubicate nel proprio territorio: ASST/ATS/Fondazioni pubbliche | € | | |
| Acquisto di prestazioni di Neuro-psichiatria Infantile (Uonpia) in strutture pubbliche ubicate in altre province della Lombardia: ASST/ATS/Fondazioni pubbliche | € | | |
| (acquisto prestazioni per progettualità di Neuro-psichiatria Infantile da pubblico) | € | | |
| Acquisti di servizi sanitari per assistenza riabilitativa da struture pubbliche ubicate nel proprio territorio: ASST/Fondazioni pubbliche | € | | |
| Acquisti di servizi sanitari per assistenza riabilitativada strutture pubbliche ubicate in altre province della Regione: ATS/ASST/Fondazioni pubbliche | € | | |
| Acquisto di prestazioni relative all'Assistenza Integrativa da strutture pubbliche ubicate nel proprio territorio: ATS/ASST/Fondazioni pubbliche | € | | |
| Acquisto di prestazioni relative all'Assistenza Integrativa da strutture pubbliche ubicate in altre province della Regione: ATS/ASST/Fondazioni pubbliche | € | | |
| Acquisto di prestazioni relativa all'Assistenza Protesica da strutture pubbliche ubicate nel proprio territorio: ATS/ ASST/Fondazioni pubbliche | € | | |
| Acquisto di prestazioni relative all'Assistenza Protesica da strutture pubbliche | | | |
| Acquisto di Drg da strutture pubbliche ubicate nel proprio territorio: ASST/Fondazioni pubbliche | € | | |
| Acquisto di Drg da strutture pubbliche ubicate in altre province della Lombardia: | | | |
| Acquisto di prestazioni di psichiatria in strutture pubbliche ubicate nel proprio territorio: ASST/Fondazioni pubbliche | € | | |
| Acquisto di prestazioni di psichiatria in strutture pubbliche ubicate in altre province | | | |
| (acquisto prestazioni per progettualità psichiatria da pubblico) | | | |
| Acquisto farmaci file F da strutture pubbliche ubicate nel proprio territorio: ASST/Fondazioni pubbliche | € | | |
| Acquisto farmaci file F da strutture pubbliche ubicate in altre province della Regione: ATS/ASST/Fondazioni pubbliche | € | | |
| Acquisto farmaci file F da Istituti penitenziari (anche per il tramite di ASST/Fondazioni pubbliche) | € | | |
| Acquisto farmaci "Doppio canale" (ex Nota CUF 37 più ossigeno) da strutture pubbliche ubicate nel proprio territorio (rimborso farmaco più servizio): ASST/Fondazioni pubbliche | € | | |
| Acquisto farmaci "Doppio canale" (ex Nota CUF 37 più ossigeno) da strutture pubbliche ubicate in altre province (rimborso farmaco più servizio): ATS/ASST/Fondazioni pubbliche | | | |
| Acquisto farmaci "Primo Ciclo" da strutture pubbliche ubicate nel proprio territorio: ASST/Fondazioni pubbliche | € | | |
| Acquisto farmaci "Primo Ciclo" da strutture pubbliche ubicate in altre province della | | | |
| Acquisto di prestazioni termali da strutture pubbliche ubicate nel proprio territorio: ASST/Fondazioni pubbliche | € | | |
| Acquisto di prestazioni termali da strutture pubbliche da strutture pubbliche ubicate | | | |
| Acquisto di prestazioni trasporto sanitari da strutture pubbliche ubicate nel proprio territorio: ASST/Fondazioni pubbliche | € | | |
| Acquisto di prestazioni trasporto sanitari da strutture pubbliche da strutture pubbliche ubicate in altre province della Regione: ATS/ASST/Fondazioni pubbliche | € | | |
| Acquisto di voucher sociosanitari da ATS/ASST/Fondazioni della Regione | € | | |
| Altri acquisti di prestazioni di servizi socio sanitari da ATS/ASST/Fondazioni della Regione | € | | |
| Altri acquisti di prestazioni di servizi socio assistenziali da ATS/ASST/Fondazioni della Regione | € | | |
| Acquisto di prestazioni di Cure Palliative Domiciliari vs ATS di appartenza (gestiti da ASST) | € | | |
| Acquisto di prestazioni di Cure Palliative Residenziali verso ATS di appartenenza (gestite da ASST) | € | | |
| Acquisto di prestazioni di Cure Palliative Domiciliari verso Altre ATS (gestite da ASST) | € | | |
| Acquisto di prestazioni di Cure Palliative Residenziali verso Altre ATS della Regione (gestite da ASST) | € | | |
| (Altri costi per prestazioni di servizi socio assistenziali da pubblico) | € | | |
| Acquisto di prestazioni socio sanitarie integrate da RSA gestite da ASST (ATS/ASST/Fondazioni della Regione | € | | |
| Acquisto di prestazioni socio sanitarie integrate da CDI gestiti da ASST (ATS/ASST/Fondazioni della Regione) | € | | |
| Acquisto di prestazioni socio sanitarie integrate da RSD gestite da ASST (ATS/ASST/Fondazioni della Regione | € | | |
| Acquisto di prestazioni socio sanitarie integrate da CDD gestiti da ASST (ATS/ASST/Fondazioni della Regione | € | | |
| Acquisto di prestazioni socio sanitarie integrate da hospice gestiti da ASST (ATS/ASST/Fondazioni della Regione) | € | | |
| Acquisto di prestazioni di Assistenza domiciliare integrata ADI) gestiti da ASST verso ATS di appartenenza | € | | |
| Acquisto di prestazioni di Assistenza domiciliare integrata ADI) gestiti da ASST verso altre ATS della Regione | € | | |
| Acquisto di Altre prestazioni sanitarie e sociosanitarie a rilevanza sanitaria UCP Domiciliare) da ASST verso ATS di appartenenza | € | | |
| Acquisto di Altre prestazioni sanitarie e sociosanitarie a rilevanza sanitaria (UCP Domiciliare) da ASST verso altre ATS della Regione | € | | |
| Servizi di consulenza sanitaria in area pagamento (art. 55 c.1 lett. c) d) ed ex art. 57-58 CCNL) - attività v/ATS-ASST-Fondazioni della Regione | € | | |
| Servizi di consulenza sanitaria in area pagamento (art. 55 c.2 CCNL) v/ATS-ASST-Fondazioni della Regione | € | | |
| Costi per prestazioni sanitarie intramoenia - Altro verso ATS-ASST-Fondazioni della Regione | € | | |
| Altre Contribuzioni Passive e sussidi verso altre ATS/ASST/Fondazioni della Regione | € | | |
| Consulenze sanitarie da ATS/ASST/Fondazioni della Regione | € | | |
| Consulenze socio-sanitarie da ATS/ASST/Fondazioni della Regione | € | | |
| Consulenze scientifiche da ATS/ASST/Fondazioni della Regione | € | | |
| Rimborso degli oneri stipendiali del personale sanitario che presta servizio in azienda in posizione di comando in ATS/ASST/Fondazioni della Regione | € | | |
| Altre prestazioni per servizi sanitari da ATS/ASST/Fondazioni della Regione | € | | |
| Altre prestazioni per servizi socio sanitari da ATS/ASST/Fondazioni della Regione | € | | |
| (Costi per tamponi v/ATS/ASST/IRCCS) | € | | |
| (Costi per vaccinazioni v/ASST/IRCCS del territorio) | € | | |
| Altre prestazioni per Nuove Reti Sanitarie da ATS/ASST/Fondazioni della Regione | € | | |
| Altre prestazioni per subacuti da ATS/ASST/Fondazioni della Regione | € | | |
| Ricoveri Costi - Mobilità passiva internazionale rilevata dalle ATS verso le ASST/IRCCS della Regione | € | | |
| Ambulatoriale Costi - Mobilità passiva internazionale rilevata dalle ATS verso le ASST/IRCCS della Regione | € | | |
| Altre prestazioni sanitarie Costi - Mobilità passiva internazionale rilevata dalle ATS verso le ASST/IRCCS della Regione | € | | |
| Acquisto di altri servizi non sanitari da ATS/ASST/Fondazioni della Regione | € | | |
| Consulenze non sanitarie da ATS/ASST/Fondazioni della Regione | € | | |
| Rimborso degli oneri stipendiali del personale non sanitario che presta servizio in azienda in posizione di comando in ATS/ASST/Fondazioni della Regione | € | | |
| Formazione esternalizzata da ATS/ASST/Fondazioni della Regione | € | | |
| **B.3) Manutenzione e riparazione (ordinaria esternalizzata)** | | | |
| Manutenzioni e riparazioni da ATS/ASST/Fondazioni della Regione | € | | |
| **B.4) Godimento di beni di terzi** | | | |
| Locazioni e noleggi da ATS/ASST/Fondazioni della Regione | € | | |
| **B.9 Oneri diversi di gestione** | | | |
| Indennità, rimborso spese e oneri sociali per il direttore generale, direttore sanitario, direttore amministrativo e componenti del collegio sindacale v/ATS-ASST-Fondazioni d/Regione | € | | |
| Indennità, rimborso spese e oneri sociali per il direttore scientifico a carico del Bilancio ricerca v/ATS-ASST-Fondazioni d/Regione | € | | |
| Indennità, rimborso spese e oneri sociali per il direttore sociale a carico del Bilancio sociale v/ATS-ASST-Fondazioni d/Regione | € | | |
| Sanzioni verso ATS della Regione | € | | |
| Altri oneri diversi di gestione da ATS/ASST/IRCCS della Regione | € | | |
| **C.1 Interessi attivi** | | | |
| Interessi attivi verso ATS-ASST-Fondazioni della Regione | € | | |
| **C.3 Interessi passivi** | | | |
| Interessi passivi verso ATS-ASST-Fondazioni della Regione | € | | |
| **E.1) Proventi Straordinari** | | | |
| Sopravvenienze attive verso ATS/ASST/Fondazioni della Regione | € | | |
| Insussistenze attive verso ATS/ASST/Fondazioni della Regione | € | | |
| Sopravvenienze passive verso ATS/ASST/Fondazioni della Regione relative alla mobilità intraregionale | € | | |
| **E.2) Oneri Straordinari** | | | |
| Insussistenze passive verso ATS/ASST/Fondazioni della Regione relative alla mobilità intraregionale | € | | |
| Altre sopravvenienze passive verso ATS/ASST/Fondazioni della Regione | € | | |
| Insussistenze passive verso ATS/ASST/Fondazioni della Regione | € | | |

**MINISTERO DELLA SANITA'**

Direzione Generale della Programmazione sanitaria, dei livelli di assistenza e dei principi etici di sistema

Direzione Generale del Sistema Informativo

**CE**

MODELLO DI RILEVAZIONE DEL CONTO ECONOMICO
AZIENDE UNITA' SANITARIE LOCALI - AZIENDE OSPEDALIERE
IRCCS - AZIENDE OSPEDALIERE UNIVERSITARIE

| STRUTTURA RILEVATA | |
|---|---|
| REGIONE | 030 |
| U.S.L./AZ.OSP. | 326 |
| **OGGETTO DELLA RILEVAZIONE** | |
| | Consuntivo |
| ANNO | 2022 |

| Verbale Collegio Sindacale (S/N) | S |
|---|---|

(valori in Euro)

| Cons | CODICE | VOCE MODELLO CE | IMPORTO |
|---|---|---|---|
| | | **A) Valore della produzione** | |
| | AA0010 | **A.1) Contributi in c/esercizio** | ***1,738,032,568*** |
| | AA0020 | ***A.1.A) Contributi da Regione o Prov. Aut. per quota F.S. regionale*** | ***1,733,515,425*** |
| | AA0030 | ***A.1.A.1) da Regione o Prov. Aut. per quota F.S. regionale indistinto*** | ***1,679,025,011*** |
| | AA0031 | ***A.1.A.1.1) Finanziamento indistinto*** | 1,675,589,035 |
| | AA0032 | ***A.1.A.1.2) Finanziamento indistinto finalizzato da Regione*** | - |
| | AA0033 | ***A.1.A.1.3) Funzioni*** | *3,435,976* |
| | AA0034 | *A.1.A.1.3.A) Funzioni - Pronto Soccorso* | - |
| | AA0035 | *A.1.A.1.3.B) Funzioni - Altro* | 3,435,976 |
| | AA0036 | *A.1.A.1.4) Quota finalizzata per il Piano aziendale di cui all'art. 1, comma 528, L. 208/2015* | - |
| | AA0040 | *A.1.A.2) da Regione o Prov. Aut. per quota F.S. regionale vincolato* | 54,490,414 |
| | AA0050 | *A.1.B) Contributi c/esercizio (extra fondo)* | ***4,507,143*** |
| | AA0060 | *A.1.B.1) da Regione o Prov. Aut. (extra fondo)* | *560,390* |
| | AA0070 | *A.1.B.1.1) Contributi da Regione o Prov. Aut. (extra fondo) vincolati* | - |
| | AA0080 | *A.1.B.1.2) Contributi da Regione o Prov. Aut. (extra fondo) - Risorse aggiuntive da bilancio regionale a titolo di copertura LEA* | - |
| | AA0090 | *A.1.B.1.3) Contributi da Regione o Prov. Aut. (extra fondo) - Risorse aggiuntive da bilancio regionale a titolo di copertura extra LEA* | 560,390 |
| | AA0100 | *A.1.B.1.4) Contributi da Regione o Prov. Aut. (extra fondo) - Altro* | - |
| | AA0110 | *A.1.B.2) Contributi da Aziende sanitarie pubbliche della Regione o Prov. Aut. (extra fondo)* | - |
| R | AA0120 | *A.1.B.2.1) Contributi da Aziende sanitarie pubbliche della Regione o Prov. Aut. (extra fondo) vincolati* | - |
| R | AA0130 | *A.1.B.2.2) Contributi da Aziende sanitarie pubbliche della Regione o Prov. Aut. (extra fondo) altro* | - |
| | AA0140 | *A.1.B.3) Contributi da Ministero della Salute e da altri soggetti pubblici (extra fondo)* | *3,946,753* |
| | AA0141 | *A.1.B.3.1) Contributi da Ministero della Salute (extra fondo)* | 1,209,395 |
| | AA0150 | *A.1.B.3.2) Contributi da altri soggetti pubblici (extra fondo) vincolati* | 1,254,497 |
| | AA0160 | *A.1.B.3.3) Contributi da altri soggetti pubblici (extra fondo) L. 210/92* | 1,482,861 |
| | AA0170 | *A.1.B.3.4) Contributi da altri soggetti pubblici (extra fondo) altro* | - |
| | AA0171 | *A.1.B.3.5) Contibuti da altri soggetti pubblici (extra fondo) - in attuazione dell'art.79, comma 1 sexies lettera c), del D.L. 112/2008, convertito con legge 133/2008 e della legge 23 dicembre 2009 n. 191* | - |
| | AA0180 | *A.1.C) Contributi c/esercizio per ricerca* | - |
| | AA0190 | *A.1.C.1) Contributi da Ministero della Salute per ricerca corrente* | - |
| | AA0200 | *A.1.C.2) Contributi da Ministero della Salute per ricerca finalizzata* | - |
| | AA0210 | *A.1.C.3) Contributi da Regione ed altri soggetti pubblici per ricerca* | - |
| | AA0220 | *A.1.C.4) Contributi da privati per ricerca* | - |
| | AA0230 | *A.1.D) Contributi c/esercizio da privati* | 10,000 |
| | AA0240 | *A.2) Rettifica contributi c/esercizio per destinazione ad investimenti* | ***573*** |
| | AA0250 | *A.2.A) Rettifica contributi in c/esercizio per destinazione ad investimenti - da Regione o Prov. Aut. per quota F.S. regionale* | 573 |
| | AA0260 | *A.2.B) Rettifica contributi in c/esercizio per destinazione ad investimenti - altri contributi* | - |
| | AA0270 | *A.3) Utilizzo fondi per quote inutilizzate contributi finalizzati e vincolati di esercizi precedenti* | ***32,724,098*** |
| | AA0271 | *A.3.A) Utilizzo fondi per quote inutilizzate contributi di esercizi precedenti da Regione o Prov. Aut. per quota F.S. regionale indistinto finalizzato* | 25,893,011 |
| | AA0280 | *A.3.B) Utilizzo fondi per quote inutilizzate contributi di esercizi precedenti da Regione o Prov. Aut. per quota F.S. regionale vincolato* | 4,182,016 |
| | AA0290 | *A.3.C) Utilizzo fondi per quote inutilizzate contributi di esercizi precedenti da soggetti pubblici (extra fondo) vincolati* | 2,618,410 |
| | AA0300 | *A.3.D) Utilizzo fondi per quote inutilizzate contributi di esercizi precedenti per ricerca* | - |
| | AA0310 | *A.3.E) Utilizzo fondi per quote inutilizzate contributi vincolati di esercizi precedenti da privati* | 30,661 |
| | AA0320 | *A.4) Ricavi per prestazioni sanitarie e sociosanitarie a rilevanza sanitaria* | ***26,949,274*** |
| | AA0330 | *A.4.A) Ricavi per prestazioni sanitarie e sociosanitarie a rilevanza sanitaria erogate a soggetti pubblici* | *2,055,893* |
| R | AA0340 | *A.4.A.1) Ricavi per prestaz. sanitarie e sociosanitarie a rilevanza sanitaria erogate ad Aziende sanitarie pubbliche della Regione* | *93,046* |
| R | AA0350 | *A.4.A.1.1) Prestazioni di ricovero* | - |
| R | AA0360 | *A.4.A.1.2) Prestazioni di specialistica ambulatoriale* | - |
| R | AA0361 | *A.4.A.1.3) Prestazioni di pronto soccorso non seguite da ricovero* | - |
| R | AA0370 | *A.4.A.1.4) Prestazioni di psichiatria residenziale e semiresidenziale* | - |
| R | AA0380 | *A.4.A.1.5) Prestazioni di File F* | - |

Fac-simile R.I.B.A.

| | | | |
|---|---|---|---|
| R | **AA0390** | *A.4.A.1.6) Prestazioni servizi MMG, PLS, Contin. assistenziale* | - |
| R | **AA0400** | *A.4.A.1.7) Prestazioni servizi farmaceutica convenzionata* | - |
| R | **AA0410** | *A.4.A.1.8) Prestazioni termali* | - |
| R | **AA0420** | *A.4.A.1.9) Prestazioni trasporto ambulanze ed elisoccorso* | - |
| R | **AA0421** | *A.4.A.1.10) Prestazioni assistenza integrativa* | - |
| R | **AA0422** | *A.4.A.1.11) Prestazioni assistenza protesica* | - |
| R | **AA0423** | *A.4.A.1.12) Prestazioni assistenza riabilitativa extraospedaliera* | - |
| R | **AA0424** | *A.4.A.1.13) Ricavi per cessione di emocomponenti e cellule staminali* | - |
| R | **AA0425** | *A.4.A.1.14) Prestazioni assistenza domiciliare integrata (ADI)* | - |
| R | **AA0430** | *A.4.A.1.15) Altre prestazioni sanitarie e socio-sanitarie a rilevanza sanitaria* | 93,046 |
| | **AA0440** | *A.4.A.2) Ricavi per prestaz. sanitarie e sociosanitarie a rilevanza sanitaria erogate ad altri soggetti pubblici* | - |
| | **AA0450** | *A.4.A.3) Ricavi per prestaz. sanitarie e sociosanitarie a rilevanza sanitaria erogate a soggetti pubblici Extraregione* | *1,962,847* |
| S | **AA0460** | *A.4.A.3.1) Prestazioni di ricovero* | - |
| S | **AA0470** | *A.4.A.3.2) Prestazioni ambulatoriali* | - |
| S | **AA0471** | *A.4.A.3.3) Prestazioni pronto soccorso non seguite da ricovero* | - |
| SS | **AA0480** | *A.4.A.3.4) Prestazioni di psichiatria non soggetta a compensazione (resid. e semiresid.)* | - |
| S | **AA0490** | *A.4.A.3.5) Prestazioni di File F* | - |
| S | **AA0500** | *A.4.A.3.6) Prestazioni servizi MMG, PLS, Contin. assistenziale Extraregione* | - |
| S | **AA0510** | *A.4.A.3.7) Prestazioni servizi farmaceutica convenzionata Extraregione* | 646,119 |
| S | **AA0520** | *A.4.A.3.8) Prestazioni termali Extraregione* | 984,531 |
| S | **AA0530** | *A.4.A.3.9) Prestazioni trasporto ambulanze ed elisoccorso Extraregione* | - |
| SS | **AA0541** | *A.4.A.3.10) Prestazioni assistenza integrativa da pubblico (extraregione)* | - |
| SS | **AA0542** | *A.4.A.3.11) Prestazioni assistenza protesica da pubblico (extraregione)* | - |
| S | **AA0550** | *A.4.A.3.12) Ricavi per cessione di emocomponenti e cellule staminali Extraregione* | - |
| S | **AA0560** | *A.4.A.3.13) Ricavi GSA per differenziale saldo mobilità interregionale* | - |
| S | **AA0561** | *A.4.A.3.14) Altre prestazioni sanitarie e sociosanitarie a rilevanza sanitaria erogate a soggetti pubblici Extraregione* | - |
| SS | **AA0570** | *A.4.A.3.15) Altre prestazioni sanitarie e sociosanitarie a rilevanza sanitaria non soggette a compensazione Extraregione* | - |
| SS | **AA0580** | *A.4.A.3.15.A) Prestazioni di assistenza riabilitativa non soggette a compensazione Extraregione* | - |
| SS | **AA0590** | *A.4.A.3.15.B) Altre prestazioni sanitarie e socio-sanitarie a rilevanza sanitaria non soggette a compensazione Extraregione* | - |
| | **AA0600** | *A.4.A.3.16) Altre prestazioni sanitarie a rilevanza sanitaria - Mobilità attiva Internazionale* | 332,197 |
| R | **AA0601** | *A.4.A.3.17) Altre prestazioni sanitarie a rilevanza sanitaria - Mobilità attiva Internazionale rilevata dalle AO, AOU, IRCCS.* | - |
| SS | **AA0602** | *A.4.A.3.18) Altre prestazioni sanitarie e sociosanitarie a rilevanza sanitaria ad Aziende sanitarie e casse mutua estera - (fatturate direttamente)* | - |
| S | **AA0610** | *A.4.B) Ricavi per prestazioni sanitarie e sociosanitarie a rilevanza sanitaria erogate da privati v/residenti Extraregione in compensazione (mobilità attiva)* | *18,788,554* |
| S | **AA0620** | *A.4.B.1) Prestazioni di ricovero da priv. Extraregione in compensazione (mobilità attiva)* | 15,939,905 |
| S | **AA0630** | *A.4.B.2) Prestazioni ambulatoriali da priv. Extraregione in compensazione (mobilità attiva)* | 2,474,646 |
| S | **AA0631** | *A.4.B.3) Prestazioni di pronto soccorso non segute da ricovero da priv. Extraregione in compensazione (mobilità attiva)* | - |
| S | **AA0640** | *A.4.B.4) Prestazioni di File F da priv. Extraregione in compensazione (mobilità attiva)* | 374,003 |
| S | **AA0650** | *A.4.B.5) Altre prestazioni sanitarie e sociosanitarie a rilevanza sanitaria erogate da privati v/residenti Extraregione in compensazione (mobilità attiva)* | - |
| | **AA0660** | *A.4.C) Ricavi per prestazioni sanitarie e sociosanitarie a rilevanza sanitaria erogate a privati* | 6,073,022 |
| | **AA0670** | *A.4.D) Ricavi per prestazioni sanitarie erogate in regime di intramoenia* | *31,805* |
| | **AA0680** | *A.4.D.1) Ricavi per prestazioni sanitarie intramoenia - Area ospedaliera* | - |
| | **AA0690** | *A.4.D.2) Ricavi per prestazioni sanitarie intramoenia - Area specialistica* | - |
| | **AA0700** | *A.4.D.3) Ricavi per prestazioni sanitarie intramoenia - Area sanità pubblica* | 15,080 |
| | **AA0710** | *A.4.D.4) Ricavi per prestazioni sanitarie intramoenia - Consulenze (ex art. 55 c.1 lett. c), d) ed ex art. 57-58)* | 16,725 |
| R | **AA0720** | *A.4.D.5) Ricavi per prestazioni sanitarie intramoenia - Consulenze (ex art. 55 c.1 lett. c), d) ed ex art. 57-58) (Aziende sanitarie pubbliche della Regione)* | - |
| | **AA0730** | *A.4.D.6) Ricavi per prestazioni sanitarie intramoenia - Altro* | - |
| R | **AA0740** | *A.4.D.7) Ricavi per prestazioni sanitarie intramoenia - Altro (Aziende sanitarie pubbliche della Regione)* | - |
| | **AA0750** | *A.5) Concorsi, recuperi e rimborsi* | **802,670** |
| | **AA0760** | *A.5.A) Rimborsi assicurativi* | 150 |
| | **AA0770** | *A.5.B) Concorsi, recuperi e rimborsi da Regione* | 58,061 |
| | **AA0780** | *A.5.B.1) Rimborso degli oneri stipendiali del personale dell'azienda in posizione di comando presso la Regione* | 58,061 |
| | **AA0790** | *A.5.B.2) Altri concorsi, recuperi e rimborsi da parte della Regione* | - |
| R | **AA0800** | *A.5.C) Concorsi, recuperi e rimborsi da Aziende sanitarie pubbliche della Regione* | ***314,174*** |
| R | **AA0810** | *A.5.C.1) Rimborso degli oneri stipendiali del personale dipendente dell'azienda in posizione di comando presso Aziende sanitarie pubbliche della Regione* | 307,527 |
| R | **AA0820** | *A.5.C.2) Rimborsi per acquisto beni da parte di Aziende sanitarie pubbliche della Regione* | - |
| R | **AA0830** | *A.5.C.3) Altri concorsi, recuperi e rimborsi da parte di Aziende sanitarie pubbliche della Regione* | 6,647 |
| R | **AA0831** | *A.5.C.4) Altri concorsi, recuperi e rimborsi da parte della Regione - GSA* | - |
| | **AA0840** | *A.5.D) Concorsi, recuperi e rimborsi da altri soggetti pubblici* | ***164,969*** |
| | **AA0850** | *A.5.D.1) Rimborso degli oneri stipendiali del personale dipendente dell'azienda in posizione di comando presso altri soggetti pubblici* | 40,796 |
| | **AA0860** | *A.5.D.2) Rimborsi per acquisto beni da parte di altri soggetti pubblici* | - |
| | **AA0870** | *A.5.D.3) Altri concorsi, recuperi e rimborsi da parte di altri soggetti pubblici* | 124,173 |
| | **AA0880** | *A.5.E) Concorsi, recuperi e rimborsi da privati* | *265,316* |
| | **AA0890** | *A.5.E.1) Rimborso da aziende farmaceutiche per Pay back* | - |
| | **AA0900** | *A.5.E.1.1) Pay-back per il superamento del tetto della spesa farmaceutica territoriale* | - |

R.E.C.R.I.B.A.

| | | | |
|---|---|---|---|
| | AA0910 | A.5.E.1.2) Pay-back per superamento del tetto della spesa farmaceutica ospedaliera | - |
| | AA0920 | A.5.E.1.3) Ulteriore Pay-back | - |
| | AA0921 | A.5.E.2) Rimborso per Pay back sui dispositivi medici | - |
| | AA0930 | A.5.E.3) Altri concorsi, recuperi e rimborsi da privati | 265,316 |
| | AA0940 | A.6) Compartecipazione alla spesa per prestazioni sanitarie (Ticket) | - |
| | AA0950 | A.6.A) Compartecipazione alla spesa per prestazioni sanitarie - Ticket sulle prestazioni di specialistica ambulatoriale e APA-PAC | - |
| | AA0960 | A.6.B) Compartecipazione alla spesa per prestazioni sanitarie - Ticket sul pronto soccorso | - |
| | AA0970 | A.6.C) Compartecipazione alla spesa per prestazioni sanitarie (Ticket) - Altro | - |
| | AA0980 | A.7) Quota contributi c/capitale imputata all'esercizio | ***1,483,537*** |
| | AA0990 | A.7.A) Quota imputata all'esercizio dei finanziamenti per investimenti dallo Stato | - |
| | AA1000 | A.7.B) Quota imputata all'esercizio dei finanziamenti per investimenti da Regione | 569,089 |
| | AA1010 | A.7.C) Quota imputata all'esercizio dei finanziamenti per beni di prima dotazione | 578,345 |
| | AA1020 | A.7.D) Quota imputata all'esercizio dei contributi in c/ esercizio FSR destinati ad investimenti | 145,398 |
| | AA1030 | A.7.E) Quota imputata all'esercizio degli altri contributi in c/ esercizio destinati ad investimenti | - |
| | AA1040 | A.7.F) Quota imputata all'esercizio di altre poste del patrimonio netto | 190,705 |
| | AA1050 | A.8) Incrementi delle immobilizzazioni per lavori interni | - |
| | AA1060 | A.9) Altri ricavi e proventi | ***164,724*** |
| | AA1070 | A.9.A) Ricavi per prestazioni non sanitarie | 141,667 |
| | AA1080 | A.9.B) Fitti attivi ed altri proventi da attività immobiliari | 15,577 |
| | AA1090 | A.9.C) Altri proventi diversi | 7,480 |
| | AZ9999 | ***Totale valore della produzione (A)*** | **1,800,156,298** |
| | | B) Costi della produzione | |
| | BA0010 | B.1) Acquisti di beni | **34,400,197** |
| | BA0020 | B.1.A) Acquisti di beni sanitari | ***34,075,767*** |
| | BA0030 | B.1.A.1) Prodotti farmaceutici ed emoderivati | *31,027,884* |
| | BA0040 | B.1.A.1.1) Medicinali con AIC, ad eccezione di vaccini, emoderivati di produzione regionale, ossigeno e altri gas medicali | 31,020,958 |
| | BA0050 | B.1.A.1.2) Medicinali senza AIC | - |
| | BA0051 | B.1.A.1.3) Ossigeno e altri gas medicali | 6,926 |
| | BA0060 | B.1.A.1.4) Emoderivati di produzione regionale | - |
| R | BA0061 | B.1.A.1.4.1) Emoderivati di produzione regionale da pubblico (Aziende sanitarie pubbliche della Regione) - Mobilità intraregionale | - |
| S | BA0062 | B.1.A.1.4.2) Emoderivati di produzione regionale da pubblico (Aziende sanitarie pubbliche della Regione) - Mobilità extraregionale | - |
| | BA0063 | B.1.A.1.4.3) Emoderivati di produzione regionale da altri soggetti | - |
| | BA0070 | B.1.A.2) Sangue ed emocomponenti | *11,377* |
| R | BA0080 | B.1.A.2.1) da pubblico (Aziende sanitarie pubbliche della Regione) – Mobilità intraregionale | - |
| S | BA0090 | B.1.A.2.2) da pubblico (Aziende sanitarie pubbliche extra Regione) – Mobilità extraregionale | - |
| | BA0100 | B.1.A.2.3) da altri soggetti | 11,377 |
| | BA0210 | B.1.A.3) Dispositivi medici | *504,328* |
| | BA0220 | B.1.A.3.1) Dispositivi medici | 38,415 |
| | BA0230 | B.1.A.3.2) Dispositivi medici impiantabili attivi | - |
| | BA0240 | B.1.A.3.3) Dispositivi medico diagnostici in vitro (IVD) | 465,913 |
| | BA0250 | B.1.A.4) Prodotti dietetici | - |
| | BA0260 | B.1.A.5) Materiali per la profilassi (vaccini) | - |
| | BA0270 | B.1.A.6) Prodotti chimici | 116,528 |
| | BA0280 | B.1.A.7) Materiali e prodotti per uso veterinario | 48,067 |
| | BA0290 | B.1.A.8) Altri beni e prodotti sanitari | 190,948 |
| R | BA0300 | B.1.A.9) Beni e prodotti sanitari da Aziende sanitarie pubbliche della Regione | 2,176,635 |
| R | BA0301 | B.1.A.9.1) Prodotti farmaceutici ed emoderivati | - |
| R | BA0303 | B.1.A.9.3) Dispositivi medici | - |
| R | BA0304 | B.1.A.9.4) Prodotti dietetici | - |
| R | BA0305 | B.1.A.9.5) Materiali per la profilassi (vaccini) | 2,176,635 |
| R | BA0306 | B.1.A.9.6) Prodotti chimici | - |
| R | BA0307 | B.1.A.9.7) Materiali e prodotti per uso veterinario | - |
| R | BA0308 | B.1.A.9.8) Altri beni e prodotti sanitari | - |
| | BA0310 | B.1.B) Acquisti di beni non sanitari | ***324,430*** |
| | BA0320 | B.1.B.1) Prodotti alimentari | - |
| | BA0330 | B.1.B.2) Materiali di guardaroba, di pulizia e di convivenza in genere | 10,738 |
| | BA0340 | B.1.B.3) Combustibili, carburanti e lubrificanti | 145,531 |
| | BA0350 | B.1.B.4) Supporti informatici e cancelleria | 119,335 |
| | BA0360 | B.1.B.5) Materiale per la manutenzione | 4,481 |
| | BA0370 | B.1.B.6) Altri beni e prodotti non sanitari | 44,345 |
| R | BA0380 | B.1.B.7) Beni e prodotti non sanitari da Aziende sanitarie pubbliche della Regione | - |
| | BA0390 | B.2) Acquisti di servizi | **1,723,132,979** |
| | BA0400 | B.2.A) Acquisti servizi sanitari | **1,711,164,621** |
| | BA0410 | B.2.A.1) Acquisti servizi sanitari per medicina di base | ***108,178,131*** |
| | BA0420 | B.2.A.1.1) - da convenzione | *107,982,764* |
| | BA0430 | B.2.A.1.1.A) Costi per assistenza MMG | 79,419,703 |
| | BA0440 | B.2.A.1.1.B) Costi per assistenza PLS | 20,700,714 |
| | BA0450 | B.2.A.1.1.C) Costi per assistenza Continuità assistenziale | 7,862,347 |
| | BA0460 | B.2.A.1.1.D) Altro (medicina dei servizi, psicologi, medici 118, ecc) | - |

H.S.C.R.I.B.A.

| | | | |
|---|---|---|---|
| R | **BA0470** | *B.2.A.1.2) - da pubblico (Aziende sanitarie pubbliche della Regione) - Mobilità intraregionale* | - |
| S | **BA0480** | *B.2.A.1.3) - da pubblico (Aziende sanitarie pubbliche Extraregione) - Mobilità extraregionale* | 195,367 |
| | **BA0490** | *B.2.A.2) Acquisti servizi sanitari per farmaceutica* | ***161,013,728*** |
| | **BA0500** | *B.2.A.2.1) - da convenzione* | 160,425,031 |
| R | **BA0510** | *B.2.A.2.2) - da pubblico (Aziende sanitarie pubbliche della Regione)- Mobilità intraregionale* | - |
| S | **BA0520** | *B.2.A.2.3) - da pubblico (Extraregione)* | 588,697 |
| | **BA0530** | *B.2.A.3) Acquisti servizi sanitari per assistenza specialistica ambulatoriale* | ***291,462,868*** |
| R | **BA0540** | *B.2.A.3.1) - da pubblico (Aziende sanitarie pubbliche della Regione)* | 176,886,418 |
| R | **BA0541** | *B.2.A.3.2) prestazioni di pronto soccorso non seguite da ricovero - da pubblico (Aziende sanitarie pubbliche della Regione)* | - |
| | **BA0550** | *B.2.A.3.3) - da pubblico (altri soggetti pubbl. della Regione)* | - |
| | **BA0551** | *B.2.A.3.4) prestazioni di pronto soccorso non seguite da ricovero - da pubblico (altri soggetti pubbl. della Regione)* | - |
| S | **BA0560** | *B.2.A.3.5) - da pubblico (Extraregione)* | 6,500,398 |
| S | **BA0561** | *B.2.A.3.6) prestazioni di pronto soccorso non seguite da ricovero - da pubblico (Extraregione)* | - |
| | **BA0570** | *B.2.A.3.7) - da privato - Medici SUMAI* | - |
| | **BA0580** | *B.2.A.3.8) - da privato* | ***105,601,406*** |
| | **BA0590** | *B.2.A.3.8.A) Servizi sanitari per assistenza specialistica da IRCCS privati e Policlinici privati* | 5,793,564 |
| | **BA0591** | *B.2.A.3.8.B) Servizi sanitari per prestazioni di pronto soccorso non seguite da ricovero - da IRCCS privati e Policlinici privati* | - |
| | **BA0600** | *B.2.A.3.8.C) Servizi sanitari per assistenza specialistica da Ospedali Classificati privati* | 41,497 |
| | **BA0601** | *B.2.A.3.8.D) Servizi sanitari per prestazioni di pronto soccorso non seguite da ricovero - da Ospedali Classificati privati* | - |
| | **BA0610** | *B.2.A.3.8.E) Servizi sanitari per assistenza specialistica da Case di Cura private* | 77,736,971 |
| | **BA0611** | *B.2.A.3.8.F) Servizi sanitari per prestazioni di pronto soccorso non seguite da ricovero - da Case di Cura private* | - |
| | **BA0620** | *B.2.A.3.8.G) Servizi sanitari per assistenza specialistica da altri privati* | 22,029,374 |
| | **BA0621** | *B.2.A.3.8.H) Servizi sanitari per prestazioni di pronto soccorso non seguite da ricovero - da altri privati* | - |
| | **BA0630** | *B.2.A.3.9) - da privato per cittadini non residenti - Extraregione (mobilità attiva in compensazione)* | 2,474,646 |
| | **BA0631** | *B.2.A.3.10) Servizi sanitari per prestazioni di pronto soccorso non seguite da ricovero - da privato per cittadini non residenti - Extraregione (mobilità attiva in compensazione)* | - |
| | **BA0640** | *B.2.A.4) Acquisti servizi sanitari per assistenza riabilitativa* | ***2,509,814*** |
| R | **BA0650** | *B.2.A.4.1) - da pubblico (Aziende sanitarie pubbliche della Regione)* | - |
| | **BA0660** | *B.2.A.4.2) - da pubblico (altri soggetti pubbl. della Regione)* | 436 |
| SS | **BA0670** | *B.2.A.4.3) - da pubblico (Extraregione) non soggetti a compensazione* | 7,850 |
| | **BA0680** | *B.2.A.4.4) - da privato (intraregionale)* | 2,316,018 |
| | **BA0690** | *B.2.A.4.5) - da privato (extraregionale)* | 185,510 |
| | **BA0700** | *B.2.A.5) Acquisti servizi sanitari per assistenza integrativa* | ***13,790,943*** |
| R | **BA0710** | *B.2.A.5.1) - da pubblico (Aziende sanitarie pubbliche della Regione)* | 2,474,335 |
| | **BA0720** | *B.2.A.5.2) - da pubblico (altri soggetti pubbl. della Regione)* | - |
| S | **BA0730** | *B.2.A.5.3) - da pubblico (Extraregione)* | - |
| | **BA0740** | *B.2.A.5.4) - da privato* | 11,316,608 |
| | **BA0750** | *B.2.A.6) Acquisti servizi sanitari per assistenza protesica* | ***5,480,882*** |
| R | **BA0760** | *B.2.A.6.1) - da pubblico (Aziende sanitarie pubbliche della Regione)* | - |
| | **BA0770** | *B.2.A.6.2) - da pubblico (altri soggetti pubbl. della Regione)* | - |
| S | **BA0780** | *B.2.A.6.3) - da pubblico (Extraregione)* | - |
| | **BA0790** | *B.2.A.6.4) - da privato* | 5,480,882 |
| | **BA0800** | *B.2.A.7) Acquisti servizi sanitari per assistenza ospedaliera* | ***631,181,871*** |
| R | **BA0810** | *B.2.A.7.1) - da pubblico (Aziende sanitarie pubbliche della Regione)* | 315,182,746 |
| | **BA0820** | *B.2.A.7.2) - da pubblico (altri soggetti pubbl. della Regione)* | - |
| S | **BA0830** | *B.2.A.7.3) - da pubblico (Extraregione)* | 27,521,337 |
| | **BA0840** | *B.2.A.7.4) - da privato* | *250,712,276* |
| | **BA0850** | *B.2.A.7.4.A) Servizi sanitari per assistenza ospedaliera da IRCCS privati e Policlinici privati* | 23,837,721 |
| | **BA0860** | *B.2.A.7.4.B) Servizi sanitari per assistenza ospedaliera da Ospedali Classificati privati* | 342,170 |
| | **BA0870** | *B.2.A.7.4.C) Servizi sanitari per assistenza ospedaliera da Case di Cura private* | 226,215,402 |
| | **BA0880** | *B.2.A.7.4.D) Servizi sanitari per assistenza ospedaliera da altri privati* | 316,983 |
| | **BA0890** | *B.2.A.7.5) - da privato per cittadini non residenti - Extraregione (mobilità attiva in compensazione)* | 37,765,512 |
| | **BA0900** | *B.2.A.8) Acquisto prestazioni di psichiatria residenziale e semiresidenziale* | ***37,551,937*** |
| R | **BA0910** | *B.2.A.8.1) - da pubblico (Aziende sanitarie pubbliche della Regione)* | 21,782,856 |
| | **BA0920** | *B.2.A.8.2) - da pubblico (altri soggetti pubbl. della Regione)* | - |
| SS | **BA0930** | *B.2.A.8.3) - da pubblico (Extraregione) - non soggette a compensazione* | - |
| | **BA0940** | *B.2.A.8.4) - da privato (intraregionale)* | 15,539,571 |
| | **BA0950** | *B.2.A.8.5) - da privato (extraregionale)* | 229,510 |
| | **BA0960** | *B.2.A.9) Acquisto prestazioni di distribuzione farmaci File F* | ***215,176,387*** |
| R | **BA0970** | *B.2.A.9.1) - da pubblico (Aziende sanitarie pubbliche della Regione) - Mobilità intraregionale* | 189,201,214 |
| | **BA0980** | *B.2.A.9.2) - da pubblico (altri soggetti pubbl. della Regione)* | - |
| S | **BA0990** | *B.2.A.9.3) - da pubblico (Extraregione)* | 2,442,801 |
| | **BA1000** | *B.2.A.9.4) - da privato (intraregionale)* | 23,158,369 |
| | **BA1010** | *B.2.A.9.5) - da privato (extraregionale)* | - |
| | **BA1020** | *B.2.A.9.6) - da privato per cittadini non residenti - Extraregione (mobilità attiva in compensazione)* | 374,003 |
| | **BA1030** | *B.2.A.10) Acquisto prestazioni termali in convenzione* | ***2,710,887*** |
| R | **BA1040** | *B.2.A.10.1) - da pubblico (Aziende sanitarie pubbliche della Regione) - Mobilità intraregionale* | - |
| | **BA1050** | *B.2.A.10.2) - da pubblico (altri soggetti pubbl. della Regione)* | - |
| S | **BA1060** | *B.2.A.10.3) - da pubblico (Extraregione)* | 912,270 |
| | **BA1070** | *B.2.A.10.4) - da privato* | 814,086 |

S.C.R.I.B.A.

| | | | |
|---|---|---|---|
| | **BA1080** | *B.2.A.10.5) - da privato per cittadini non residenti - Extraregione (mobilità attiva in compensazione)* | 984,531 |
| | **BA1090** | *B.2.A.11) Acquisto prestazioni di trasporto sanitario* | ***1,188,149*** |
| R | **BA1100** | *B.2.A.11.1) - da pubblico (Aziende sanitarie pubbliche della Regione) - Mobilità intraregionale* | - |
| | **BA1110** | *B.2.A.11.2) - da pubblico (altri soggetti pubbl. della Regione)* | - |
| S | **BA1120** | *B.2.A.11.3) - da pubblico (Extraregione)* | 1,188,149 |
| | **BA1130** | *B.2.A.11.4) - da privato* | - |
| | **BA1140** | *B.2.A.12) Acquisto prestazioni Socio-Sanitarie a rilevanza sanitaria* | ***195,537,994*** |
| R | **BA1150** | *B.2.A.12.1) - da pubblico (Aziende sanitarie pubbliche della Regione) - Mobilità intraregionale* | *6,209,795* |
| R | **BA1151** | *B.2.A.12.1.A) Assistenza domiciliare integrata (ADI)* | 3,149,623 |
| R | **BA1152** | *B.2.A.12.1.B) Altre prestazioni socio-sanitarie a rilevanza sanitaria* | 3,060,172 |
| | **BA1160** | *B.2.A.12.2) - da pubblico (altri soggetti pubblici della Regione)* | 6,211,938 |
| S | **BA1161** | *B.2.A.12.3) - da pubblico (Extraregione) - Acquisto di Altre prestazioni sociosanitarie a rilevanza sanitaria erogate a soggetti pubblici Extraregione* | - |
| SS | **BA1170** | *B.2.A.12.4) - da pubblico (Extraregione) non soggette a compensazione* | 8,362 |
| | **BA1180** | *B.2.A.12.5) - da privato (intraregionale)* | 182,803,692 |
| | **BA1190** | *B.2.A.12.6) - da privato (extraregionale)* | 304,207 |
| | **BA1200** | *B.2.A.13) Compartecipazione al personale per att. libero-prof. (intramoenia)* | ***24,038*** |
| | **BA1210** | *B.2.A.13.1) Compartecipazione al personale per att. libero professionale intramoenia - Area ospedaliera* | - |
| | **BA1220** | *B.2.A.13.2) Compartecipazione al personale per att. libero professionale intramoenia- Area specialistica* | - |
| | **BA1230** | *B.2.A.13.3) Compartecipazione al personale per att. libero professionale intramoenia - Area sanità pubblica* | 11,717 |
| | **BA1240** | *B.2.A.13.4) Compartecipazione al personale per att. libero professionale intramoenia - Consulenze (ex art. 55 c.1 lett. c), d) ed ex Art. 57-58)* | 12,321 |
| R | **BA1250** | *B.2.A.13.5) Compartecipazione al personale per att. libero professionale intramoenia - Consulenze (ex art. 55 c.1 lett. c), d) ed ex Art. 57-58) (Aziende sanitarie pubbliche della Regione)* | - |
| | **BA1260** | *B.2.A.13.6) Compartecipazione al personale per att. libero professionale intramoenia - Altro* | - |
| R | **BA1270** | *B.2.A.13.7) Compartecipazione al personale per att. libero professionale intramoenia - Altro (Aziende sanitarie pubbliche della Regione)* | - |
| | **BA1280** | *B.2.A.14) Rimborsi, assegni e contributi sanitari* | ***10,257,054*** |
| | **BA1290** | *B.2.A.14.1) Contributi ad associazioni di volontariato* | - |
| | **BA1300** | *B.2.A.14.2) Rimborsi per cure all'estero* | 33,389 |
| | **BA1310** | *B.2.A.14.3) Contributi a società partecipate e/o enti dipendenti della Regione* | - |
| | **BA1320** | *B.2.A.14.4) Contributo Legge 210/92* | 2,212,817 |
| | **BA1330** | *B.2.A.14.5) Altri rimborsi, assegni e contributi* | 7,823,052 |
| R | **BA1340** | *B.2.A.14.6) Rimborsi, assegni e contributi v/Aziende sanitarie pubbliche della Regione* | 187,796 |
| R | **BA1341** | *B.2.A.14.7) Rimborsi, assegni e contributi v/Regione - GSA* | - |
| | **BA1350** | *B.2.A.15) Consulenze, Collaborazioni, Interinale e altre prestazioni di lavoro sanitarie e sociosanitarie* | ***1,326,384*** |
| R | **BA1360** | *B.2.A.15.1) Consulenze sanitarie e sociosanitarieda Aziende sanitarie pubbliche della Regione* | - |
| | **BA1370** | *B.2.A.15.2) Consulenze sanitarie e sociosanitarieda terzi - Altri soggetti pubblici* | - |
| | **BA1380** | *B.2.A.15.3) Consulenze, Collaborazioni, Interinale e altre prestazioni di lavoro sanitarie e sociosanitarie da privato* | *1,308,454* |
| | **BA1390** | *B.2.A.15.3.A) Consulenze sanitarie da privato - articolo 55, comma 2, CCNL 8 giugno 2000* | 1,300,765 |
| | **BA1400** | *B.2.A.15.3.B) Altre consulenze sanitarie e sociosanitarie da privato* | - |
| | **BA1410** | *B.2.A.15.3.C) Collaborazioni coordinate e continuative sanitarie e sociosanitarie da privato* | - |
| | **BA1420** | *B.2.A.15.3.D) Indennità a personale universitario - area sanitaria* | - |
| | **BA1430** | *B.2.A.15.3.E) Lavoro interinale - area sanitaria* | 7,689 |
| | **BA1440** | *B.2.A.15.3.F) Altre collaborazioni e prestazioni di lavoro - area sanitaria* | - |
| | **BA1450** | *B.2.A.15.4) Rimborso oneri stipendiali del personale sanitario in comando* | *17,930* |
| R | **BA1460** | *B.2.A.15.4.A) Rimborso oneri stipendiali personale sanitario in comando da Aziende sanitarie pubbliche della Regione* | 17,930 |
| | **BA1470** | *B.2.A.15.4.B) Rimborso oneri stipendiali personale sanitario in comando da Regioni, soggetti pubblici e da Università* | - |
| SS | **BA1480** | *B.2.A.15.4.C) Rimborso oneri stipendiali personale sanitario in comando da aziende di altre Regioni (Extraregione)* | - |
| | **BA1490** | *B.2.A.16) Altri servizi sanitari e sociosanitari a rilevanza sanitaria* | ***33,773,554*** |
| R | **BA1500** | *B.2.A.16.1) Altri servizi sanitari e sociosanitari a rilevanza sanitaria da pubblico - Aziende sanitarie pubbliche della Regione* | 15,089,385 |
| | **BA1510** | *B.2.A.16.2) Altri servizi sanitari e sociosanitari a rilevanza sanitaria da pubblico - Altri soggetti pubblici della Regione* | 1,263,770 |
| SS | **BA1520** | *B.2.A.16.3) Altri servizi sanitari e sociosanitari a rilevanza sanitaria da pubblico (Extraregione)* | - |
| | **BA1530** | *B.2.A.16.4) Altri servizi sanitari da privato* | 15,435,478 |
| | **BA1540** | *B.2.A.16.5) Costi per servizi sanitari - Mobilità internazionale passiva* | 1,984,921 |
| R | **BA1541** | *B.2.A.16.6) Costi per servizi sanitari - Mobilità internazionale passiva rilevata dalle ASL* | - |
| SS | **BA1542** | *B.2.A.16.7) Costi per prestazioni sanitarie erogate da aziende sanitarie estere (fatturate direttamente)* | - |
| S | **BA1550** | *B.2.A.17) Costi GSA per differenziale saldo mobilità interregionale* | - |
| | **BA1560** | *B.2.B) Acquisti di servizi non sanitari* | ***11,968,358*** |
| | **BA1570** | *B.2.B.1) Servizi non sanitari* | ***11,633,065*** |
| | **BA1580** | *B.2.B.1.1) Lavanderia* | 21,741 |
| | **BA1590** | *B.2.B.1.2) Pulizia* | 458,010 |
| | **BA1600** | *B.2.B.1.3) Mensa* | ***760,230*** |
| | **BA1601** | *B.2.B.1.3.A) Mensa dipendenti* | 760,230 |
| | **BA1602** | *B.2.B.1.3.B) Mensa degenti* | - |
| | **BA1610** | *B.2.B.1.4) Riscaldamento* | 512,507 |
| | **BA1620** | *B.2.B.1.5) Servizi di assistenza informatica* | 396,796 |
| | **BA1630** | *B.2.B.1.6) Servizi trasporti (non sanitari)* | 1,576 |
| | **BA1640** | *B.2.B.1.7) Smaltimento rifiuti* | 16,931 |
| | **BA1650** | *B.2.B.1.8) Utenze telefoniche* | 264,162 |

R.I.B.A.

| | | | |
|---|---|---|---|
| | BA1660 | B.2.B.1.9) Utenze elettricità | 354,999 |
| | BA1670 | B.2.B.1.10) Altre utenze | 67,526 |
| | BA1680 | B.2.B.1.11) Premi di assicurazione | 742,954 |
| | BA1690 | B.2.B.1.11.A) Premi di assicurazione - R.C. Professionale | - |
| | BA1700 | B.2.B.1.11.B) Premi di assicurazione - Altri premi assicurativi | 742,954 |
| | BA1710 | B.2.B.1.12) Altri servizi non sanitari | 8,035,633 |
| R | BA1720 | B.2.B.1.12.A) Altri servizi non sanitari da pubblico (Aziende sanitarie pubbliche della Regione) | 223,997 |
| | BA1730 | B.2.B.1.12.B) Altri servizi non sanitari da altri soggetti pubblici | - |
| | BA1740 | B.2.B.1.12.C) Altri servizi non sanitari da privato | 7,811,636 |
| | BA1750 | B.2.B.2) Consulenze, Collaborazioni, Interinale e altre prestazioni di lavoro non sanitarie | **243,099** |
| R | BA1760 | B.2.B.2.1) Consulenze non sanitarie da Aziende sanitarie pubbliche della Regione | - |
| | BA1770 | B.2.B.2.2) Consulenze non sanitarie da Terzi - Altri soggetti pubblici | - |
| | BA1780 | B.2.B.2.3) Consulenze, Collaborazioni, Interinale e altre prestazioni di lavoro non sanitarie da privato | 194,386 |
| | BA1790 | B.2.B.2.3.A) Consulenze non sanitarie da privato | 160,532 |
| | BA1800 | B.2.B.2.3.B) Collaborazioni coordinate e continuative non sanitarie da privato | - |
| | BA1810 | B.2.B.2.3.C) Indennità a personale universitario - area non sanitaria | - |
| | BA1820 | B.2.B.2.3.D) Lavoro interinale - area non sanitaria | 33,854 |
| | BA1830 | B.2.B.2.3.E) Altre collaborazioni e prestazioni di lavoro - area non sanitaria | - |
| | BA1831 | B.2.B.2.3.F) Altre Consulenze non sanitarie da privato - - in attuazione dell'art.79, comma 1 sexies lettera c), del D.L. 112/2008, convertito con legge 133/2008 e della legge 23 dicembre 2009 n. 191. | - |
| | BA1840 | B.2.B.2.4) Rimborso oneri stipendiali del personale non sanitario in comando | 48,713 |
| R | BA1850 | B.2.B.2.4.A) Rimborso oneri stipendiali personale non sanitario in comando da Aziende sanitarie pubbliche della Regione | 48,713 |
| | BA1860 | B.2.B.2.4.B) Rimborso oneri stipendiali personale non sanitario in comando da Regione, soggetti pubblici e da Università | - |
| SS | BA1870 | B.2.B.2.4.C) Rimborso oneri stipendiali personale non sanitario in comando da aziende di altre Regioni (Extraregione) | - |
| | BA1880 | B.2.B.3) Formazione (esternalizzata e non) | 92,194 |
| | BA1890 | B.2.B.3.1) Formazione (esternalizzata e non) da pubblico | 7,845 |
| | BA1900 | B.2.B.3.2) Formazione (esternalizzata e non) da privato | 84,349 |
| | BA1910 | B.3) Manutenzione e riparazione (ordinaria esternalizzata) | **1,979,866** |
| | BA1920 | B.3.A) Manutenzione e riparazione ai fabbricati e loro pertinenze | 694,883 |
| | BA1930 | B.3.B) Manutenzione e riparazione agli impianti e macchinari | 15,630 |
| | BA1940 | B.3.C) Manutenzione e riparazione alle attrezzature sanitarie e scientifiche | 188,196 |
| | BA1950 | B.3.D) Manutenzione e riparazione ai mobili e arredi | 878 |
| | BA1960 | B.3.E) Manutenzione e riparazione agli automezzi | 52,395 |
| | BA1970 | B.3.F) Altre manutenzioni e riparazioni | 1,027,884 |
| R | BA1980 | B.3.G) Manutenzioni e riparazioni da Aziende sanitarie pubbliche della Regione | - |
| | BA1990 | B.4) Godimento di beni di terzi | **407,149** |
| | BA2000 | B.4.A) Fitti passivi | 29,478 |
| | BA2010 | B.4.B) Canoni di noleggio | **377,671** |
| | BA2020 | B.4.B.1) Canoni di noleggio - area sanitaria | 6,032 |
| | BA2030 | B.4.B.2) Canoni di noleggio - area non sanitaria | 371,639 |
| | BA2040 | B.4.C) Canoni di leasing | - |
| | BA2050 | B.4.C.1) Canoni di leasing - area sanitaria | - |
| | BA2060 | B.4.C.2) Canoni di leasing - area non sanitaria | - |
| | BA2061 | B.4.D) Canoni di project financing | - |
| R | BA2070 | B.4.E) Locazioni e noleggi da Aziende sanitarie pubbliche della Regione | - |
| | BA2080 | **Totale Costo del personale** | **43,700,941** |
| | BA2090 | B.5) Personale del ruolo sanitario | **31,001,000** |
| | BA2100 | B.5.A) Costo del personale dirigente ruolo sanitario | **20,468,857** |
| | BA2110 | B.5.A.1) Costo del personale dirigente medico | 18,752,105 |
| | BA2120 | B.5.A.1.1) Costo del personale dirigente medico - tempo indeterminato | 18,362,692 |
| | BA2130 | B.5.A.1.2) Costo del personale dirigente medico - tempo determinato | 389,413 |
| | BA2140 | B.5.A.1.3) Costo del personale dirigente medico - altro | - |
| | BA2150 | B.5.A.2) Costo del personale dirigente non medico | 1,716,752 |
| | BA2160 | B.5.A.2.1) Costo del personale dirigente non medico - tempo indeterminato | 1,657,830 |
| | BA2170 | B.5.A.2.2) Costo del personale dirigente non medico - tempo determinato | 58,922 |
| | BA2180 | B.5.A.2.3) Costo del personale dirigente non medico - altro | - |
| | BA2190 | B.5.B) Costo del personale comparto ruolo sanitario | **10,532,143** |
| | BA2200 | B.5.B.1) Costo del personale comparto ruolo sanitario - tempo indeterminato | 10,163,601 |
| | BA2210 | B.5.B.2) Costo del personale comparto ruolo sanitario - tempo determinato | 368,542 |
| | BA2220 | B.5.B.3) Costo del personale comparto ruolo sanitario - altro | - |
| | BA2230 | B.6) Personale del ruolo professionale | **1,101,865** |
| | BA2240 | B.6.A) Costo del personale dirigente ruolo professionale | **1,101,865** |
| | BA2250 | B.6.A.1) Costo del personale dirigente ruolo professionale - tempo indeterminato | 1,101,865 |
| | BA2260 | B.6.A.2) Costo del personale dirigente ruolo professionale - tempo determinato | - |
| | BA2270 | B.6.A.3) Costo del personale dirigente ruolo professionale - altro | - |
| | BA2280 | B.6.B) Costo del personale comparto ruolo professionale | - |
| | BA2290 | B.6.B.1) Costo del personale comparto ruolo professionale - tempo indeterminato | - |
| | BA2300 | B.6.B.2) Costo del personale comparto ruolo professionale - tempo determinato | - |
| | BA2310 | B.6.B.3) Costo del personale comparto ruolo professionale - altro | - |
| | BA2320 | B.7) Personale del ruolo tecnico | **2,610,823** |
| | BA2330 | B.7.A) Costo del personale dirigente ruolo tecnico | **159,319** |

F.L.C.R.I.B.A.

| | | | |
|---|---|---|---|
| | BA2340 | B.7.A.1) Costo del personale dirigente ruolo tecnico - tempo indeterminato | 159,319 |
| | BA2350 | B.7.A.2) Costo del personale dirigente ruolo tecnico - tempo determinato | - |
| | BA2360 | B.7.A.3) Costo del personale dirigente ruolo tecnico - altro | - |
| | BA2370 | B.7.B) Costo del personale comparto ruolo tecnico | ***2,451,504*** |
| | BA2380 | B.7.B.1) Costo del personale comparto ruolo tecnico - tempo indeterminato | 2,415,521 |
| | BA2390 | B.7.B.2) Costo del personale comparto ruolo tecnico - tempo determinato | 35,983 |
| | BA2400 | B.7.B.3) Costo del personale comparto ruolo tecnico - altro | - |
| | BA2410 | B.8) Personale del ruolo amministrativo | **8,987,253** |
| | BA2420 | B.8.A) Costo del personale dirigente ruolo amministrativo | ***1,260,309*** |
| | BA2430 | B.8.A.1) Costo del personale dirigente ruolo amministrativo - tempo indeterminato | 1,180,032 |
| | BA2440 | B.8.A.2) Costo del personale dirigente ruolo amministrativo - tempo determinato | 80,277 |
| | BA2450 | B.8.A.3) Costo del personale dirigente ruolo amministrativo - altro | - |
| | BA2460 | B.8.B) Costo del personale comparto ruolo amministrativo | ***7,726,944*** |
| | BA2470 | B.8.B.1) Costo del personale comparto ruolo amministrativo - tempo indeterminato | 7,712,228 |
| | BA2480 | B.8.B.2) Costo del personale comparto ruolo amministrativo - tempo determinato | 14,716 |
| | BA2490 | B.8.B.3) Costo del personale comparto ruolo amministrativo - altro | - |
| | BA2500 | B.9) Oneri diversi di gestione | **1,262,639** |
| | BA2510 | B.9.A) Imposte e tasse (escluso IRAP e IRES) | 130,355 |
| | BA2520 | B.9.B) Perdite su crediti | - |
| | BA2530 | B.9.C) Altri oneri diversi di gestione | ***1,132,284*** |
| | BA2540 | B.9.C.1) Indennità, rimborso spese e oneri sociali per gli Organi Direttivi e Collegio Sindacale | 801,584 |
| | BA2550 | B.9.C.2) Altri oneri diversi di gestione | 330,700 |
| R | BA2551 | B.9.C.3) Altri oneri diversi di gestione da Aziende sanitarie pubbliche della Regione | - |
| | BA2552 | B.9.C.4) Altri oneri diversi di gestione - per Autoassicurazione | - |
| | BA2560 | **Totale Ammortamenti** | ***2,049,087*** |
| | BA2570 | B.10) Ammortamenti delle immobilizzazioni immateriali | 59,935 |
| | BA2580 | B.11) Ammortamenti delle immobilizzazioni materiali | ***1,989,152*** |
| | BA2590 | B.11.A) Ammortamento dei fabbricati | **1,716,455** |
| | BA2600 | B.11.A.1) Ammortamenti fabbricati non strumentali (disponibili) | - |
| | BA2610 | B.11.A.2) Ammortamenti fabbricati strumentali (indisponibili) | 1,716,455 |
| | BA2620 | B.11.B) Ammortamenti delle altre immobilizzazioni materiali | 272,697 |
| | BA2630 | B.12) Svalutazione delle immobilizzazioni e dei crediti | **133,395** |
| | BA2640 | B.12.A) Svalutazione delle immobilizzazioni immateriali e materiali | - |
| | BA2650 | B.12.B) Svalutazione dei crediti | 133,395 |
| | BA2660 | B.13) Variazione delle rimanenze | **-168,368** |
| | BA2670 | B.13.A) Variazione rimanenze sanitarie | - 188,073 |
| | BA2671 | B.13.A.1) Prodotti farmaceutici ed emoderivati | 720 |
| | BA2672 | B.13.A.2) Sangue ed emocomponenti | - |
| | BA2673 | B.13.A.3) Dispositivi medici | - 74,771 |
| | BA2674 | B.13.A.4) Prodotti dietetici | - |
| | BA2675 | B.13.A.5) Materiali per la profilassi (vaccini) | - |
| | BA2676 | B.13.A.6) Prodotti chimici | - 13,683 |
| | BA2677 | B.13.A.7) Materiali e prodotti per uso veterinario | 4,064 |
| | BA2678 | B.13.A.8) Altri beni e prodotti sanitari | - 104,403 |
| | BA2680 | B.13.B) Variazione rimanenze non sanitarie | 19,705 |
| | BA2681 | B.13.B.1) Prodotti alimentari | - |
| | BA2682 | B.13.B.2) Materiali di guardaroba, di pulizia, e di convivenza in genere | 4,024 |
| | BA2683 | B.13.B.3) Combustibili, carburanti e lubrificanti | - |
| | BA2684 | B.13.B.4) Supporti informatici e cancelleria | 18,277 |
| | BA2685 | B.13.B.5) Materiale per la manutenzione | - |
| | BA2686 | B.13.B.6) Altri beni e prodotti non sanitari | - 2,596 |
| | BA2690 | B.14) Accantonamenti dell'esercizio | **8,934,439** |
| | BA2700 | B.14.A) Accantonamenti per rischi | **-** |
| | BA2710 | B.14.A.1) Accantonamenti per cause civili ed oneri processuali | - |
| | BA2720 | B.14.A.2) Accantonamenti per contenzioso personale dipendente | - |
| | BA2730 | B.14.A.3) Accantonamenti per rischi connessi all'acquisto di prestazioni sanitarie da privato | - |
| | BA2740 | B.14.A.4) Accantonamenti per copertura diretta dei rischi (autoassicurazione) | - |
| | BA2741 | B.14.A.5) Accantonamenti per franchigia assicurativa | - |
| | BA2750 | B.14.A.6) Altri accantonamenti per rischi | - |
| | BA2751 | B.14.A.7) Altri accantonamenti per interessi di mora | - |
| | BA2760 | B.14.B) Accantonamenti per premio di operosità (SUMAI) | - |
| | BA2770 | B.14.C) Accantonamenti per quote inutilizzate di contributi finalizzati e vincolati | ***2,145,136*** |
| | BA2771 | B.14.C.1) Accantonamenti per quote inutilizzate contributi da Regione e Prov. Aut. per quota F.S. indistinto finalizzato | - |
| | BA2780 | B.14.C.2) Accantonamenti per quote inutilizzate contributi da Regione e Prov. Aut. per quota F.S. vincolato | 1,722,292 |
| | BA2790 | B.14.C.3) Accantonamenti per quote inutilizzate contributi da soggetti pubblici (extra fondo) vincolati | 422,844 |
| | BA2800 | B.14.C.4) Accantonamenti per quote inutilizzate contributi da soggetti pubblici per ricerca | - |
| | BA2810 | B.14.C.5) Accantonamenti per quote inutilizzate contributi vincolati da privati | - |
| | BA2811 | B.14.C.6) Accantonamenti per quote inutilizzate contributi da soggetti privati per ricerca | - |
| | BA2820 | B.14.D) Altri accantonamenti | ***6,789,303*** |
| | BA2840 | B.14.D.1) Acc. Rinnovi convenzioni MMG/PLS/MCA | 4,317,679 |
| | BA2850 | B.14.D.2) Acc. Rinnovi convenzioni Medici Sumai | - |

R.I.S.C.R.I.B.A.

| | | | |
|---|---|---|---|
| | BA2860 | B.14.D.3) Acc. Rinnovi contratt.: dirigenza medica | 628,850 |
| | BA2870 | B.14.D.4) Acc. Rinnovi contratt.: dirigenza non medica | 136,424 |
| | BA2880 | B.14.D.5) Acc. Rinnovi contratt.: comparto | 159,948 |
| | BA2881 | B.14.D.6) Acc. per Trattamento di fine rapporto dipendenti | - |
| | BA2882 | B.14.D.7) Acc. per Trattamenti di quiescenza e simili | - |
| | BA2883 | B.14.D.8) Acc. per Fondi integrativi pensione | - |
| | BA2884 | B.14.D.9) Acc. Incentivi funzioni tecniche art. 113 D.lgs 50/2016 | 30,601 |
| | BA2890 | B.14.D.10) Altri accantonamenti | 1,515,801 |
| | BZ9999 | **Totale costi della produzione (B)** | **1,815,832,324** |
| | | C) Proventi e oneri finanziari | |
| | CA0010 | C.1) Interessi attivi | **94,202** |
| | CA0020 | C.1.A) Interessi attivi su c/tesoreria unica | - |
| | CA0030 | C.1.B) Interessi attivi su c/c postali e bancari | - |
| | CA0040 | C.1.C) Altri interessi attivi | 94,202 |
| | CA0050 | C.2) Altri proventi | - |
| | CA0060 | C.2.A) Proventi da partecipazioni | - |
| | CA0070 | C.2.B) Proventi finanziari da crediti iscritti nelle immobilizzazioni | - |
| | CA0080 | C.2.C) Proventi finanziari da titoli iscritti nelle immobilizzazioni | - |
| | CA0090 | C.2.D) Altri proventi finanziari diversi dai precedenti | - |
| | CA0100 | C.2.E) Utili su cambi | - |
| | CA0110 | C.3) Interessi passivi | **818** |
| | CA0120 | C.3.A) Interessi passivi su anticipazioni di cassa | - |
| | CA0130 | C.3.B) Interessi passivi su mutui | - |
| | CA0140 | C.3.C) Altri interessi passivi | 818 |
| | CA0150 | C.4) Altri oneri | - |
| | CA0160 | C.4.A) Altri oneri finanziari | - |
| | CA0170 | C.4.B) Perdite su cambi | - |
| | CZ9999 | **Totale proventi e oneri finanziari (C)** | **93,384** |
| | | D) Rettifiche di valore di attività finanziarie | |
| | DA0010 | D.1) Rivalutazioni | - |
| | DA0020 | D.2) Svalutazioni | - |
| | DZ9999 | **Totale rettifiche di valore di attività finanziarie (D)** | - |
| | | E) Proventi e oneri straordinari | |
| | EA0010 | E.1) Proventi straordinari | **64,498,205** |
| | EA0020 | E.1.A) Plusvalenze | - |
| | EA0030 | E.1.B) Altri proventi straordinari | ***64,498,205*** |
| | EA0040 | E.1.B.1) Proventi da donazioni e liberalità diverse | - |
| | EA0050 | E.1.B.2) Sopravvenienze attive | *62,704,247* |
| | EA0051 | E.1.B.2.1) Sopravvenienze attive per quote F.S. vincolato | - |
| R | EA0060 | E.1.B.2.2) Sopravvenienze attive v/Aziende sanitarie pubbliche della Regione | 108,814 |
| | EA0070 | E.1.B.2.3) Sopravvenienze attive v/terzi | *62,595,433* |
| S | EA0080 | E.1.B.2.3.A) Sopravvenienze attive v/terzi relative alla mobilità extraregionale | - |
| | EA0090 | E.1.B.2.3.B) Sopravvenienze attive v/terzi relative al personale | 1,290 |
| | EA0100 | E.1.B.2.3.C) Sopravvenienze attive v/terzi relative alle convenzioni con medici di base | 4,236 |
| | EA0110 | E.1.B.2.3.D) Sopravvenienze attive v/terzi relative alle convenzioni per la specialistica | - |
| | EA0120 | E.1.B.2.3.E) Sopravvenienze attive v/terzi relative all'acquisto prestaz. sanitarie da operatori accreditati | 7,081 |
| | EA0130 | E.1.B.2.3.F) Sopravvenienze attive v/terzi relative all'acquisto di beni e servizi | 40,428 |
| | EA0140 | E.1.B.2.3.G) Altre sopravvenienze attive v/terzi | 62,542,398 |
| | EA0150 | E.1.B.3) Insussistenze attive | *1,595,015* |
| R | EA0160 | E.1.B.3.1) Insussistenze attive v/Aziende sanitarie pubbliche della Regione | - |
| | EA0170 | E.1.B.3.2) Insussistenze attive v/terzi | *1,595,015* |
| S | EA0180 | E.1.B.3.2.A) Insussistenze attive v/terzi relative alla mobilità extraregionale | - |
| | EA0190 | E.1.B.3.2.B) Insussistenze attive v/terzi relative al personale | 96,909 |
| | EA0200 | E.1.B.3.2.C) Insussistenze attive v/terzi relative alle convenzioni con medici di base | 674,116 |
| | EA0210 | E.1.B.3.2.D) Insussistenze attive v/terzi relative alle convenzioni per la specialistica | - |
| | EA0220 | E.1.B.3.2.E) Insussistenze attive v/terzi relative all'acquisto prestaz. sanitarie da operatori accreditati | 41,083 |
| | EA0230 | E.1.B.3.2.F) Insussistenze attive v/terzi relative all'acquisto di beni e servizi | 524,950 |
| | EA0240 | E.1.B.3.2.G) Altre insussistenze attive v/terzi | 257,957 |
| | EA0250 | E.1.B.4) Altri proventi straordinari | 198,943 |
| | EA0260 | E.2) Oneri straordinari | **46,907,260** |
| | EA0270 | E.2.A) Minusvalenze | - |
| | EA0280 | E.2.B) Altri oneri straordinari | ***46,907,260*** |
| | EA0290 | E.2.B.1) Oneri tributari da esercizi precedenti | - |
| | EA0300 | E.2.B.2) Oneri da cause civili ed oneri processuali | 341,850 |
| | EA0310 | E.2.B.3) Sopravvenienze passive | *46,200,071* |
| R | EA0320 | E.2.B.3.1) Sopravvenienze passive v/Aziende sanitarie pubbliche della Regione | *1,500* |
| R | EA0330 | E.2.B.3.1.A) Sopravvenienze passive v/Aziende sanitarie pubbliche relative alla mobilità intraregionale | - |
| R | EA0340 | E.2.B.3.1.B) Altre sopravvenienze passive v/Aziende sanitarie pubbliche della Regione | 1,500 |
| | EA0350 | E.2.B.3.2) Sopravvenienze passive v/terzi | *46,198,571* |
| S | EA0360 | E.2.B.3.2.A) Sopravvenienze passive v/terzi relative alla mobilità extraregionale | - |
| | EA0370 | E.2.B.3.2.B) Sopravvenienze passive v/terzi relative al personale | - |
| | EA0380 | E.2.B.3.2.B.1) Soprav. passive v/terzi relative al personale - dirigenza medica | - |
| | EA0390 | E.2.B.3.2.B.2) Soprav. passive v/terzi relative al personale - dirigenza non medica | - |

R.I.S.C.R.I.B.A.

| | | | |
|---|---|---|---|
| | EA0400 | E.2.B.3.2.B.3) Soprav. passive v/terzi relative al personale - comparto | - |
| | EA0410 | *E.2.B.3.2.C) Sopravvenienze passive v/terzi relative alle convenzioni con medici di base* | 1,169,150 |
| | EA0420 | *E.2.B.3.2.D) Sopravvenienze passive v/terzi relative alle convenzioni per la specialistica* | - |
| | EA0430 | *E.2.B.3.2.E) Sopravvenienze passive v/terzi relative all'acquisto prestaz. sanitarie da operatori accreditati* | 56,363 |
| | EA0440 | *E.2.B.3.2.F) Sopravvenienze passive v/terzi relative all'acquisto di beni e servizi* | 33,182 |
| | EA0450 | *E.2.B.3.2.G) Altre sopravvenienze passive v/terzi* | 44,939,876 |
| | EA0460 | *E.2.B.4) Insussistenze passive* | *365,339* |
| | EA0461 | *E.2.B.4.1) Insussistenze passive per quote F.S. vincolato* | - |
| R | EA0470 | *E.2.B.4.2) Insussistenze passive v/Aziende sanitarie pubbliche della Regione* | 101,355 |
| | EA0480 | *E.2.B.4.3) Insussistenze passive v/terzi* | *263,984* |
| S | EA0490 | *E.2.B.4.3.A) Insussistenze passive v/terzi relative alla mobilità extraregionale* | - |
| | EA0500 | *E.2.B.4.3.B) Insussistenze passive v/terzi relative al personale* | - |
| | EA0510 | *E.2.B.4.3.C) Insussistenze passive v/terzi relative alle convenzioni con medici di base* | - |
| | EA0520 | *E.2.B.4.3.D) Insussistenze passive v/terzi relative alle convenzioni per la specialistica* | - |
| | EA0530 | *E.2.B.4.3.E) Insussistenze passive v/terzi relative all'acquisto prestaz. sanitarie da operatori accreditati* | - |
| | EA0540 | *E.2.B.4.3.F) Insussistenze passive v/terzi relative all'acquisto di beni e servizi* | - |
| | EA0550 | *E.2.B.4.3.G) Altre insussistenze passive v/terzi* | 263,984 |
| | EA0560 | ***E.2.B.5) Altri oneri straordinari*** | - |
| | EZ9999 | ***Totale proventi e oneri straordinari (E)*** | **17,590,945** |
| | XA0000 | ***Risultato prima delle imposte (A - B +/- C +/- D +/- E)*** | **2,008,303** |
| | | ***Y) Imposte e tasse*** | |
| | YA0010 | ***Y.1) IRAP*** | **1,959,457** |
| | YA0020 | ***Y.1.A) IRAP relativa a personale dipendente*** | 1,795,574 |
| | YA0030 | ***Y.1.B) IRAP relativa a collaboratori e personale assimilato a lavoro dipendente*** | 113,896 |
| | YA0040 | ***Y.1.C) IRAP relativa ad attività di libera professione (intramoenia)*** | 2,157 |
| | YA0050 | ***Y.1.D) IRAP relativa ad attività commerciale*** | 47,830 |
| | YA0060 | ***Y.2) IRES*** | **48,846** |
| | YA0070 | ***Y.2.A) IRES su attività istituzionale*** | 48,846 |
| | YA0080 | ***Y.2.B) IRES su attività commerciale*** | - |
| | YA0090 | **Y.3) Accantonamento a F.do Imposte (Accertamenti, condoni, ecc.)** | - |
| | YZ9999 | **Totale imposte e tasse (Y)** | **2,008,303** |
| | ZZ9999 | **RISULTATO DI ESERCIZIO** | **-** |

RLS.C.R.I.B.A.

**326** **ATS DI BRESCIA**

| Cod. | Voce | 2022 | 2022 | |
|---|---|---|---|---|
| | | *Valore Netto al 31/12/2021* | *Valore Netto al 31/12/2022* | *Variazione* |
| | | A | B | (B-A) |
| | | | | |
| | **RICAVI** | | | |
| ASLR01 | Quota Capitaria | 1,448,905,440 | 1,450,935,694 | *2,030,254* |
| ASLR02 | Funzioni non tariffate | 3,520,445 | 3,435,976 | - *84,469* |
| ASLR03 | F.do maggiori consumi DRG | - | - | - |
| ASLR04 | F.do maggiori consumi AMBU | - | - | - |
| ASLR05 | Utilizzi contributi esercizi precedenti | 6,228,468 | 32,724,098 | *26,495,630* |
| ASLR06 | Altri contributi e fondi da Regione (al netto rettifiche) | 239,346,895 | 279,703,572 | *40,356,677* |
| ASLR07 | Altri contributi (al netto rettifiche) | 4,079,578 | 3,956,753 | - *122,825* |
| ASLR08 | Entrate proprie | 6,747,667 | 7,133,462 | *385,795* |
| ASLR09 | Libera professione (art. 55 CCNL) | 35,549 | 31,805 | - *3,744* |
| ASLR10 | Prestazioni S.S.R. | - | - | - |
| ASLR11 | Proventi finanziari e straordinari | 20,740,730 | 64,592,407 | *43,851,677* |
| ASLR13 | Ricavi da prestazioni sanitarie | - | - | - |
| R_MOB_A_PR | Mobilità attiva privati | 30,970,895 | 20,419,204 | - *10,551,691* |
| R_MOB_I | Mobilità internazionale | 240,432 | 332,197 | *91,765* |
| | **Totale Ricavi (al netto capitalizzati)** | **1,760,816,099** | **1,863,265,168** | ***102,449,069*** |
| | | | | |
| | **COSTI** | | | |
| ASLC01 | Drg | 594,712,525 | 593,416,359 | - *1,296,166* |
| ASLC02 | Ambulatoriale | 247,546,074 | 272,900,116 | *25,354,042* |
| ASLC03 | Neuropsichiatria | 8,796,831 | 9,238,778 | *441,947* |
| ASLC04 | Screening | 5,543,591 | 6,849,328 | *1,305,737* |
| ASLC05 | Farmaceutica+Doppio canale | 228,420,383 | 243,531,167 | *15,110,784* |
| ASLC06 | Protesica e dietetica in convenzione | 610,581 | 790,646 | *180,065* |
| ASLC07 | File F | 141,275,763 | 162,644,324 | *21,368,561* |
| ASLC08 | Psichiatria | 36,124,824 | 37,551,937 | *1,427,113* |
| ASLC09 | Personale | 42,743,725 | 43,700,941 | *957,216* |
| ASLC10 | IRAP personale dipendente | 1,755,318 | 1,795,574 | *40,256* |
| ASLC11 | Libera professione (art. 55 CCNL) + IRAP | 29,328 | 26,195 | - *3,133* |
| ASSIC01 | Prestazioni socio-sanitarie | 197,301,739 | 205,156,399 | *7,854,660* |
| ASLC12 | Ammortamenti (al netto dei capitalizzati) | 574,178 | 565,550 | - *8,628* |
| ASLC13 | Medicina Generale e Pediatri | 109,646,841 | 108,178,131 | - *1,468,710* |
| ASLC14 | Beni e Servizi (netti) | 19,943,100 | 26,858,469 | *6,915,369* |
| ASLC15 | Altri costi | 3,814,787 | 3,913,279 | *98,492* |
| ASLC16 | Accantonamenti dell'esercizio | 9,671,392 | 8,934,439 | - *736,953* |
| ASLC17 | Integrativa e protesica non erogata in farmacia (compresi | 18,728,787 | 18,481,179 | - *247,608* |
| ASLC18 | Oneri finanziari e straordinari | 8,053,784 | 46,908,078 | *38,854,294* |
| ASLC19 | Prestazioni sanitarie | 52,678,437 | 27,594,547 | - *25,083,890* |
| C_MOB_A_PR | Mobilità attiva privati | 30,970,895 | 42,244,811 | *11,273,916* |
| C_MOB_I | Mobilità internazionale | 1,873,216 | 1,984,921 | *111,705* |
| | **Totale Costi (al netto capitalizzati)** | **1,760,816,099** | **1,863,265,168** | ***102,449,069*** |
| | | | | |
| ASLR12 | Contributo da destinare al finanziamento del PSSR, progetti obiettivo, miglioramento qualità offerta e realizzazione piani di sviluppo regionali (FSR indistinto) | - | - | - |
| | | | | |
| | **Risultato economico** | **-** | **-** | **-** |
| | **Totale costi sanitari** | **1,563,514,360** | **1,658,108,769** | **94,594,409** |

(Valori in Euro)

BOZZA

# AGENZIE TUTELA della SALUTE - INDICATORI DI BILANCIO 2020/2022

| 326 | ATS DI BRESCIA |
|---|---|

Indicatori economici-gestionali

| | | Valore Netto al 31/12/2021 | Valore Netto al 31/12/2022 | **Valore Netto al 31/12/2021** | **Valore Netto al 31/12/2022** |
|---|---|---|---|---|---|
| Indicatore 1: | Costi del personale | 43,081,684 | 43,742,484 | | |
| | Cittadino assistitc | 1,174,560 | 1,180,449 | 36.67899809 | 37.05580165 |
| Indicatore 2: | Costi per beni e servizi | 1,697,489,907 | 1,761,182,830 | | |
| | Cittadino assistitc | 1,174,560 | 1,180,449 | 1445.213448 | 1491.960119 |
| Sottoindicatore 2.1: | Prestazioni sanitarie da pubblico | 738,154,457 | 763,304,865 | | |
| | Cittadino assistitc | 1,174,560 | 1,180,449 | 628.4518943 | 646.6224843 |
| Sottoindicatore 2.2: | Prestazioni sanitarie da privato | 848,486,434 | 871,466,645 | 722.3866248 | |
| | Cittadino assistitc | 1,174,560 | 1,180,449 | | 738.2501446 |
| Sottoindicatore 2.3: | Prestazioni non sanitarie da pubblico | 194,366 | 231,842 | | |
| | Cittadino assistitc | 1,174,560 | 1,180,449 | 0.165479839 | 0.196401539 |
| Sottoindicatore 2.4: | Prestazioni non sanitarie da privato | 10,172,100 | 11,687,803 | | |
| | Cittadino assistitc | 1,174,560 | 1,180,449 | 8.660349407 | 9.901150325 |
| Sottoindicatore 2.5: | Medicina di base | 109,646,841 | 108,178,131 | | |
| | Cittadino assistitc | 1,174,560 | 1,180,449 | 93.35141755 | 91.64151183 |
| Sottoindicatore 2.6: | Specialistica ambulatoriale | 263,893,314 | 291,462,868 | | |
| | Cittadino assistitc | 1,174,560 | 1,180,449 | 224.6741878 | 246.9084797 |
| Sottoindicatore 2.7: | Assistenza ospedaliera | 622,315,092 | 631,181,871 | | |
| | Cittadino assistitc | 1,174,560 | 1,180,449 | 529.8282693 | 534.6964342 |
| Sottoindicatore 2.8: | Acquisti di beni sanitari | 33,005,337 | 34,075,767 | | |
| | Cittadino assistitc | 1,174,560 | 1,180,449 | 28.10017113 | 28.86678459 |
| Sottoindicatore 2.9: | Acquisti di beni non sanitari | 338,213 | 324,430 | | |
| | Cittadino assistitc | 1,174,560 | 1,180,449 | 0.287948679 | 0.274836101 |

RI.S.C.R.I.B.A.

| | | | | | |
|---|---|---|---|---|---|
| Sottoindicatore 2.10: | Servizi non sanitari | 10,366,466 | 11,919,645 | | |
| | Cittadino assistitc | 1,174,560 | 1,180,449 | 8.825829247 | 10.09755186 |
| Sottoindicatore 2.11: | Manutenzione e riparazione | 1,827,331 | 1,979,866 | | |
| | Cittadino assistitc | 1,174,560 | 1,180,449 | 1.555757901 | 1.677214348 |
| Sottoindicatore 2.12: | Godimento di beni di terzi | 451,054 | 407,149 | | |
| | Cittadino assistitc | 1,174,560 | 1,180,449 | 0.384019548 | 0.344910284 |
| Indicatore 3: | Costi di assistenza protesica | 19,339,368 | 19,271,825 | | |
| | Cittadino assistitc | 1,174,560 | 1,180,449 | 16.46520229 | 16.32584296 |
| Indicatore 4: | Assistena sanitaria fuori regione | 36,811,964 | 40,266,265 | | |
| | Cittadino assistitc | 1,174,560 | 1,180,449 | 31.34106729 | 34.11097388 |
| Indicatore 5: | Assistenza sanitaria all'estero | 23,843 | 33,389 | | |
| | Cittadino assistitc | 1,174,560 | 1,180,449 | 0.020299516 | 0.028285 |
| Indicatore 6: | Farmaci generici | | | | |
| | Cittadino assistitc | 1,174,560 | 1,180,449 | 0 | 0 |
| Indicatore 7: | Assistenza farmaceutica territoriale | 152,592,315 | 161,013,728 | | |
| | Cittadino assistitc | 1,174,560 | 1,180,449 | 129.9144488 | 136.4004104 |

Note:

(1) Costi del personale: personale strutturato (mod A) e costo dei contratti atipici (righe di bilancio: prestazioni lavoro interinale, collaborazioni coordinate e continuative).
(2) Ricavi della gestione caratteristica: valore della produzione al netto dei costi capitalizzati e dell'eventuale contributo PSSR.

(3) Costi per beni e servizi: somma delle seguenti categorie: acquisti di beni, acquisti di servizi, manutenzione e riparazioni, godimento di beni di terzi, oneri diversi di gestione.
(4) Assistenza protesica: assistenza protesica in convenzione e non (foglio SK).

(5) Assistenza sanitaria fuori regione: somma delle voci di bilancio relative alle prestazioni usufruite da cittadini dell'ASL in strutture fuori della regione sia in compensazione tramite la

(6) Assistenza sanitaria all'estero: voci di bilancio relative alle prestazioni usufruite, in regime autorizzatorio, da cittadini dell'ASL in strutture estere.
(7) Farmaci generici: si vedano le modalità in uso per i farmaci equivalenti come declinate dall'Allegato 8 della DGR 937/2010.
(8) Assistenza farmaceutica territoriale: assistenza farmaceutica (foglio SK).

PISCRIRA

## BILANCIO SANITARIO

**A.1.A) Contributi da Regione per quota Fondo Sanitario regionale**

**Dettaglio conto: 4.10.10.10.050.000.00.000**
**Dettaglio conto new: 40101080000000**
**Contributi per obiettivi di piano sanitario nazionale (di parte corrente) (FSR indistinto)**

| | | | IMPORTI ASSEGNATI | | | | | | | DATI CONSUNTIVO | | | | | | | | | | | |
|---|---|---|---|---|---|---|---|---|---|---|---|---|---|---|---|---|---|---|---|---|---|
| Descrizione dell'ente o del soggetto concedente | nr. atto di assegnazione | Destinazione dell'assegnazione | Investimenti Assegnati (€) | Beni e servizi assegnati (€) | Prestazioni MMG/PLS/MCA | Prestazioni Sanitarie | Costi Personale assegnati (€) | Altri oneri assegnati (€) | Totale assegnato (€) | Investimenti preventivo (€) | Beni e servizi assegnati (€) | Prestazioni MMG/PLS/MCA | Prestazioni Sanitarie | Costi Personale assegnati (€) | Altri oneri assegnati (€) | Importo utilizzato preventivo (€) | Accant. quote inutilizzate contributi (€) | Incassato su assegnato 2022 | Credito residuo su assegnato 2022 | Importo Utilizzato CE (€) | Importo Utilizzato DI CUI SOCIO SAN (€) |
| REGIONE LOMBARDIA DG SALUTE | | Contributo per ATS: Progetti Psichiatria | | | | | | | - | | | | | | | - | - | | - | - | |
| REGIONE LOMBARDIA DG SALUTE | | Contributo per ATS: Progetti Neuropsichitaria | | | | | | | - | | | | | | | - | - | | - | - | |
| REGIONE LOMBARDIA DG SALUTE | | Contributo per ATS: Ambulatori al sabato | | | | | | | - | | | | | | | - | - | | - | - | |
| REGIONE LOMBARDIA DG SALUTE | | Contributo per ATS: Progettualità CREG | | | | | | | - | | | | | | | - | - | | - | - | |
| **TOTALE NOTA INTEGRATIVA -Consuntivo - 2022** | | | **0** | **0** | **0** | **0** | **0** | **0** | **0** | **0** | **0** | **0** | **0** | **0** | **0** | **0** | **0** | **0** | **0** | **0** | **0** |

**Dettaglio conto new: 40101100000000**
**Finanziamento di parte corrente (FSR indistinto finalizzato da Regione)**

| | | | IMPORTI ASSEGNATI | | | | | | | DATI CONSUNTIVO | | | | | | | | | | | |
|---|---|---|---|---|---|---|---|---|---|---|---|---|---|---|---|---|---|---|---|---|---|
| Descrizione dell'ente o del soggetto concedente | nr. atto di assegnazione | Destinazione dell'assegnazione | Investimenti Assegnati (€) | Beni e servizi assegnati (€) | Prestazioni MMG/PLS/MCA | Prestazioni Sanitarie | Costi Personale assegnati (€) | Altri oneri assegnati (€) | Totale assegnato (€) | Investimenti preventivo (€) | Beni e servizi assegnati (€) | Prestazioni MMG/PLS/MCA | Prestazioni Sanitarie | Costi Personale assegnati (€) | Altri oneri assegnati (€) | Importo utilizzato preventivo (€) | Accant. quote inutilizzate contributi (€) | Incassato su assegnato 2022 | Credito residuo su assegnato 2022 | Importo Utilizzato CE (€) | Importo Utilizzato DI CUI SOCIO SAN (€) |

PROPOSTA

| | | | | | | | | | | | | | | | | | | | | | | | |
|---|---|---|---|---|---|---|---|---|---|---|---|---|---|---|---|---|---|---|---|---|---|---|---|
| | | | | | | | | | - | | | | | | | | - | - | | - | - | | |
| | | | | | | | | | - | | | | | | | | - | - | | - | - | | |
| | | | | | | | | | - | | | | | | | | - | - | | - | - | | |
| | | | | | | | | | - | | | | | | | | - | - | | - | - | | |
| | | | | | | | | | - | | | | | | | | - | - | | - | - | | |
| | | | | | | | | | - | | | | | | | | - | - | | - | - | | |
| | | | | | | | | | - | | | | | | | | - | - | | - | - | | |
| | | | | | | | | | - | | | | | | | | - | - | | - | - | | |
| | | | | | | | | | - | | | | | | | | - | - | | - | - | | |
| | | | | | | | | | - | | | | | | | | - | - | | - | - | | |
| | | | | | | | | | - | | | | | | | | - | - | | - | - | | |
| | | | | | | | | | - | | | | | | | | - | - | | - | - | | |
| | | | | | | | | | - | | | | | | | | - | - | | - | - | | |
| | | | | | | | | | - | | | | | | | | - | - | | - | - | | |
| | | | | | | | | | - | | | | | | | | - | - | | - | - | | |
| | | | | | | | | | - | | | | | | | | - | - | | - | - | | |
| | | | | | | | | | - | | | | | | | | - | - | | - | - | | |
| | | | | | | | | | - | | | | | | | | - | - | | - | - | | |
| | | | | | | | | | - | | | | | | | | - | - | | - | - | | |
| | | | | | | | | | - | | | | | | | | - | - | | - | - | | |
| | | | | | | | | | - | | | | | | | | - | - | | - | - | | |
| | | | | | | | | | - | | | | | | | | - | - | | - | - | | |
| | | | | | | | | | - | | | | | | | | - | - | | - | - | | |
| | | | | | | | | | - | | | | | | | | - | - | | - | - | | |
| | | | | | | | | | - | | | | | | | | - | - | | - | - | | |
| | | | | | | | | | - | | | | | | | | - | - | | - | - | | |
| | | | | | | | | | - | | | | | | | | - | - | | - | - | | |
| | | | | | | | | | - | | | | | | | | - | - | | - | - | | |
| | | | | | | | | | - | | | | | | | | - | - | | - | - | | |
| | | | | | | | | | - | | | | | | | | - | - | | - | - | | |
| | | | | | | | | | - | | | | | | | | - | - | | - | - | | |
| | | | | | | | | | - | | | | | | | | - | - | | - | - | | |
| | | | | | | | | | - | | | | | | | | - | - | | - | - | | |
| | | | | | | | | | - | | | | | | | | - | - | | - | - | | |
| | | | | | | | | | - | | | | | | | | - | - | | - | - | | |
| | | | | | | | | | - | | | | | | | | - | - | | - | - | | |
| | | | | | | | | | - | | | | | | | | - | - | | - | - | | |
| | | | | | | | | | - | | | | | | | | - | - | | - | - | | |
| | | | | | | | | | - | | | | | | | | - | - | | - | - | | |
| | | | | | | | | | - | | | | | | | | - | - | | - | - | | |
| | | | | | | | | | - | | | | | | | | - | - | | - | - | | |
| | | | | | | | | | - | | | | | | | | - | - | | - | - | | |
| | | | | | | | | | - | | | | | | | | - | - | | - | - | | |
| | | | | | | | | | - | | | | | | | | - | - | | - | - | | |
| | | | | | | | | | - | | | | | | | | - | - | | - | - | | |
| | | | | | | | | | - | | | | | | | | - | - | | - | - | | |
| | | | | | | | | | - | | | | | | | | - | - | | - | - | | |
| | | | | | | | | | - | | | | | | | | - | - | | - | - | | |
| | | | | | | | | | - | | | | | | | | - | - | | - | - | | |
| | | | | | | | | | - | | | | | | | | - | - | | - | - | | |
| | | | | | | | | | - | | | | | | | | - | - | | - | - | | |
| | | | | | | | | | - | | | | | | | | - | - | | - | - | | |
| | | | | | | | | | - | | | | | | | | - | - | | - | - | | |
| | | | | | | | | | - | | | | | | | | - | - | | - | - | | |
| | | | | | | | | | - | | | | | | | | - | - | | - | - | | |
| | | | | | | | | | - | | | | | | | | - | - | | - | - | | |
| | | | | | | | | | - | | | | | | | | - | - | | - | - | | |
| | | | | | | | | | - | | | | | | | | - | - | | - | - | | |
| | | | | | | | | | - | | | | | | | | - | - | | - | - | | |
| | | | | | | | | | - | | | | | | | | - | - | | - | - | | |
| | | | | | | | | | - | | | | | | | | - | - | | - | - | | |
| | | | | | | | | | - | | | | | | | | - | - | | - | - | | |
| | | | | | | | | | - | | | | | | | | - | - | | - | - | | |
| | | | | | | | | | - | | | | | | | | - | - | | - | - | | |
| | | | | | | | | | - | | | | | | | | - | - | | - | - | | |
| | | | | | | | | | - | | | | | | | | - | - | | - | - | | |
| | | | | | | | | | - | | | | | | | | - | - | | - | - | | |
| | | | | | | | | | - | | | | | | | | - | - | | - | - | | |
| | | | | | | | | | - | | | | | | | | - | - | | - | - | | |
| | | | | | | | | | - | | | | | | | | - | - | | - | - | | |
| | | | | | | | | | - | | | | | | | | - | - | | - | - | | |
| | | | | | | | | | - | | | | | | | | - | - | | - | - | | |
| | | | | | | | | | - | | | | | | | | - | - | | - | - | | |
| | | | | | | | | | - | | | | | | | | - | - | | - | - | | |
| **TOTALE NOTA INTEGRATIVA -Consuntivo - 2022** | | | **0** | **0** | **0** | **0** | **0** | **0** | **0** | **0** | **0** | **0** | **0** | **0** | **0** | **0** | **0** | **0** | **0** | **0** | **0** | **0** | **0** |

**Dettaglio conto new: 40101110000000**
**Altri contributi da Regione (FSR indistinto)**

| | | | IMPORTI ASSEGNATI | | | | | | | DATI CONSUNTIVO | | | | | | | | | | | |
|---|---|---|---|---|---|---|---|---|---|---|---|---|---|---|---|---|---|---|---|---|---|
| Descrizione dell'ente o del soggetto concedente | nr. atto di assegnazione | Destinazione dell'assegnazione | Investimenti Assegnati (€) | Beni e servizi assegnati (€) | Prestazioni MMG/PLS/MCA | Prestazioni Sanitarie | Costi Personale assegnati (€) | Altri oneri assegnati (€) | Totale assegnato (€) | Investimenti preventivo (€) | Beni e servizi assegnati (€) | Prestazioni MMG/PLS/MCA | Prestazioni Sanitarie | Costi Personale assegnati (€) | Altri oneri assegnati (€) | Importo utilizzato preventivo (€) | Accant. quote inutilizzate contributi (€) | Incassato su assegnato 2022 | Credito residuo su assegnato 2022 | Importo Utilizzato CE (€) | Importo Utilizzato DI CUI SOCIO SAN (€) |
| REGIONE LOMBARDIA DG SALUTE | | Contributo per ATS: Reti ODCP | | | | | | | - | | | | | | | - | - | | - | - | |
| REGIONE LOMBARDIA DG SALUTE | | Contributo per ATS: Subacuti | | | | | | | - | | | | | | | - | - | | - | - | |
| REGIONE LOMBARDIA DG SALUTE | decreto n. 14977 del 05.10.2023 | Contributo per ATS: SISS Farmaceutica | | 3,322,556 | | | | | 3,322,556 | | 3,322,556 | | | | | 3,322,556 | - | 989,090 | 2,333,466 | 3,322,556 | |
| REGIONE LOMBARDIA DG SALUTE | | Contributo per ATS: L. 210/92 | | | | | | | - | | | | | | | - | - | | - | - | |
| REGIONE LOMBARDIA DG SALUTE | | Contributo per ASST/IRCCS: Equiparazione finanziaria | | | | | | | - | | | | | | | - | - | | - | - | |

R.E.C.R.B.A.

| | | | | | | | | | | | | | | | | | | | | | |
|---|---|---|---|---|---|---|---|---|---|---|---|---|---|---|---|---|---|---|---|---|---|
| REGIONE LOMBARDIA DG SALUTE | | Contributo per ASST/IRCCS: Sanità Penitenziaria | | | | | | | - | | | | | | | - | - | | - | - | |
| REGIONE LOMBARDIA DG SALUTE | | Contributo per ASST/IRCCS: Nuovi Ospedali | | | | | | | - | | | | | | | - | - | | - | - | |
| REGIONE LOMBARDIA DG SALUTE | | Contributo per ASST/IRCCS: storicizzazione anni precedenti | | | | | | | - | | | | | | | - | - | | - | - | |
| REGIONE LOMBARDIA DG SALUTE | | Contributo per ASST/IRCCS: accantonamenti franchigie/SIR e autoassicurazione | | | | | | | - | | | | | | | - | - | | - | - | |
| REGIONE LOMBARDIA DG SALUTE | decreto n. 14977 del 05.10.2023 | Contributo RAR (compresi oneri e Irap) | | | | | 350,545 | | 350,545 | | | | | 350,545 | | 350,545 | - | 303,742 | 46,803 | - | |
| REGIONE LOMBARDIA DG SALUTE | | Contributo rimodulazione funzioni anni pregressi | | | | | | | - | | | | | | | - | - | | - | - | |
| REGIONE LOMBARDIA DG SALUTE | | Contributo abbattimento File F | | | | | | | - | | | | | | | - | - | | - | - | |
| REGIONE LOMBARDIA DG SALUTE | decreto n. 14977 del 05.10.2023 | Progetti Psichiatria | | | | 1,695,071 | | | 1,695,071 | | | | 1,695,071 | | | 1,695,071 | - | 1,695,071 | - | | |
| REGIONE LOMBARDIA DG SALUTE | decreto n. 14977 del 05.10.2023 | Progetti Neuropsichiatria | | | | 1,325,421 | | | 1,325,421 | | | | 1,325,421 | | | 1,325,421 | - | 1,293,132 | 32,289 | | |
| REGIONE LOMBARDIA DG SALUTE | decreto n. 14977 del 05.10.2023 | Ambulatori al sabato | | | | - | | | - | | | | | | | - | - | | - | | |
| REGIONE LOMBARDIA DG SALUTE | decreto n. 14977 del 05.10.2023 | Presa in carico e PAI MMG PLS | | | 224,617 | | | | 224,617 | | | 224,617 | | | | 224,617 | - | 224,617 | - | | |
| REGIONE LOMBARDIA DG SALUTE | decreto n. 14977 del 05.10.2023 | AIDS (L. 135/90) Domiciliare | | | | 960,627 | | | **960,627** | | | | 960,627 | | | 960,627 | - | 870,073 | 90,554 | | |
| REGIONE LOMBARDIA DG SALUTE | decreto n. 14977 del 05.10.2023 | Programma operativo regionale a favore di persone con gravissima disabilità e in condizione di non autosufficienza e grave disabilità di cui al fondo per le non autosufficienze triennio 2019-2021 - ANNUALITÀ 2021 ESERCIZIO 2022 | | | | 1,696,990 | | | **1,696,990** | | | | 20,710 | | | 20,710 | 1,676,280 | 1,696,990 | - | | |
| REGIONE LOMBARDIA DG SALUTE | decreto n. 14977 del 05.10.2023 | PIL 2022 | | 60,000 | | | | | **60,000** | | 13,988 | | | | | 13,988 | 46,012 | - | 60,000 | | |
| REGIONE LOMBARDIA DG SALUTE | decreto n. 14977 del 05.10.2023 | Assegnazione, impegno e liquidazione delle risorse economiche alle ATS per il riconoscimento della tariffa di presa in carico ai gestori cooperative MMG/PLS per i costi sostenuti nel I semestre 2022 | | 211,380 | | | | | **211,380** | | 211,380 | | | | | 211,380 | - | 211,380 | - | | |
| REGIONE LOMBARDIA DG SALUTE | decreto n. 14977 del 05.10.2023 | Rinnovi contrattuali personale dipendente | | | | | 925,222 | | **925,222** | | | | | 925,222 | | 925,222 | - | - | 925,222 | | |
| REGIONE LOMBARDIA DG SALUTE | decreto n. 14977 del 05.10.2023 | Fleet Management DGR XI/1565/2019 | | 466,044 | | | | | **466,044** | | 466,044 | | | | | 466,044 | - | - | 466,044 | | |
| REGIONE LOMBARDIA DG SALUTE | decreto n. 14977 del 05.10.2023 | Rinnovi contrattuali personale convenzionato (MMG, PLS, ecc.) | | | 4,317,679 | | | | **4,317,679** | | | 4,317,679 | | | | 4,317,679 | - | - | 4,317,679 | | |
| | decreto n. 14977 del 05.10.2023 | DGR 1103 del 20.12.2013 Laboratori di prevenzione | | 461,753 | | | | | **461,753** | | 461,753 | | | | | 461,753 | - | - | 461,753 | | |
| REGIONE LOMBARDIA DG SALUTE | decreto n. 14977 del 05.10.2023 | L. 218/88 - Quota parte abbattimento animali infetti | | 3,561,081 | | | | | **3,561,081** | | 3,561,081 | | | | | 3,561,081 | - | - | 3,561,081 | | |
| REGIONE LOMBARDIA DG SALUTE | decreto n. 14977 del 05.10.2023 | Assegnazione delle risorse economiche per il riconoscimento della tariffa di presa in carico ai gestori cooperative MMG/PLS per i costi sostenuti nel II semestre 2022 - PIC | | 190,303 | | | | | **190,303** | | 190,303 | | | | | 190,303 | - | - | 190,303 | | |

RISERVATO

| | | | | | | | | | | | | | | | | | | | | | |
|---|---|---|---|---|---|---|---|---|---|---|---|---|---|---|---|---|---|---|---|---|---|
| | | | | | | | | | - | | | | | | | - | - | | - | | |
| | | | | | | | | | - | | | | | | | - | - | | - | | |
| | | | | | | | | | - | | | | | | | - | - | | - | | |
| **TOTALE NOTA INTEGRATIVA -Consuntivo - 2022** | | | **0** | **8,273,117** | **4,542,296** | **5,678,109** | **1,275,767** | **0** | **19,769,289** | **0** | **8,227,105** | **4,542,296** | **4,001,829** | **1,275,767** | **0** | **18,046,997** | **1,722,292** | **7,284,095** | **12,485,194** | **3,322,556** | **0** |

**Dettaglio conto new: 40101120000000**
**Altri contributi da Regione per servizi socio-sanitari (ASSI)-(FSR indistinto)**

| | | | IMPORTI ASSEGNATI | | | | | | | DATI CONSUNTIVO | | | | | | | | | | | |
|---|---|---|---|---|---|---|---|---|---|---|---|---|---|---|---|---|---|---|---|---|---|
| Descrizione dell'ente o del soggetto concedente | nr. atto di assegnazione | Destinazione dell'assegnazione | Investimenti Assegnati (€) | Beni e servizi assegnati (€) | Prestazioni MMG/PLS/MCA | Prestazioni Sanitarie | Costi Personale assegnati (€) | Altri oneri assegnati (€) | Totale assegnato (€) | Investimenti preventivo (€) | Beni e servizi assegnati (€) | Prestazioni MMG/PLS/MCA | Prestazioni Sanitarie | Costi Personale assegnati (€) | Altri oneri assegnati (€) | Importo utilizzato preventivo (€) | Accant. quote inutilizzate contributi (€) | Incassato su assegnato 2022 | Credito residuo su assegnato 2022 | Importo Utilizzato CE (€) | Importo Utilizzato DI CUI SOCIO SAN (€) |
| Regione Lombardia | decreto n. 14977 del 05.10.2023 | Vaccinazioni domiciliari COVID 19 | | | | 38,965 | | | 38,965 | | | | 38,965 | | | 38,965 | - | 38,965 | - | 38,965 | 38,965 |
| | | | | | | | | | - | | | | | | | - | - | | - | - | |
| | | | | | | | | | - | | | | | | | - | - | | - | - | |
| | | | | | | | | | - | | | | | | | - | - | | - | - | |
| | | | | | | | | | - | | | | | | | - | - | | - | - | |
| | | | | | | | | | - | | | | | | | - | - | | - | - | |
| | | | | | | | | | - | | | | | | | - | - | | - | - | |
| | | | | | | | | | - | | | | | | | - | - | | - | - | |
| | | | | | | | | | - | | | | | | | - | - | | - | - | |
| | | | | | | | | | - | | | | | | | - | - | | - | - | |
| | | | | | | | | | - | | | | | | | - | - | | - | - | |
| | | | | | | | | | - | | | | | | | - | - | | - | - | |
| | | | | | | | | | - | | | | | | | - | - | | - | - | |
| | | | | | | | | | - | | | | | | | - | - | | - | - | |
| | | | | | | | | | - | | | | | | | - | - | | - | - | |
| | | | | | | | | | - | | | | | | | - | - | | - | - | |
| | | | | | | | | | - | | | | | | | - | - | | - | - | |
| | | | | | | | | | - | | | | | | | - | - | | - | - | |
| | | | | | | | | | - | | | | | | | - | - | | - | - | |
| | | | | | | | | | - | | | | | | | - | - | | - | - | |
| | | | | | | | | | - | | | | | | | - | - | | - | - | |
| | | | | | | | | | - | | | | | | | - | - | | - | - | |
| | | | | | | | | | - | | | | | | | - | - | | - | - | |
| | | | | | | | | | - | | | | | | | - | - | | - | - | |
| | | | | | | | | | - | | | | | | | - | - | | - | - | |
| | | | | | | | | | - | | | | | | | - | - | | - | - | |
| | | | | | | | | | - | | | | | | | - | - | | - | - | |
| | | | | | | | | | - | | | | | | | - | - | | - | - | |
| | | | | | | | | | - | | | | | | | - | - | | - | - | |
| | | | | | | | | | - | | | | | | | - | - | | - | - | |
| | | | | | | | | | - | | | | | | | - | - | | - | - | |
| | | | | | | | | | - | | | | | | | - | - | | - | - | |
| | | | | | | | | | - | | | | | | | - | - | | - | - | |
| | | | | | | | | | - | | | | | | | - | - | | - | - | |
| | | | | | | | | | - | | | | | | | - | - | | - | - | |
| | | | | | | | | | - | | | | | | | - | - | | - | - | |
| | | | | | | | | | - | | | | | | | - | - | | - | - | |
| | | | | | | | | | - | | | | | | | - | - | | - | - | |
| | | | | | | | | | - | | | | | | | - | - | | - | - | |
| | | | | | | | | | - | | | | | | | - | - | | - | - | |
| | | | | | | | | | - | | | | | | | - | - | | - | - | |
| | | | | | | | | | - | | | | | | | - | - | | - | - | |
| | | | | | | | | | - | | | | | | | - | - | | - | - | |
| | | | | | | | | | - | | | | | | | - | - | | - | - | |
| | | | | | | | | | - | | | | | | | - | - | | - | - | |
| | | | | | | | | | - | | | | | | | - | - | | - | - | |
| | | | | | | | | | - | | | | | | | - | - | | - | - | |
| | | | | | | | | | - | | | | | | | - | - | | - | - | |
| | | | | | | | | | - | | | | | | | - | - | | - | - | |
| | | | | | | | | | - | | | | | | | - | - | | - | - | |
| **TOTALE NOTA INTEGRATIVA -Consuntivo - 2022** | | | **0** | **0** | **0** | **38,965** | **0** | **0** | **38,965** | **0** | **0** | **0** | **38,965** | **0** | **0** | **38,965** | **0** | **38,965** | **0** | **38,965** | **38,965** |

**Dettaglio conto new: 40101130000000**
**Contributi da Regione (FSR vincolato)**

| | | | IMPORTI ASSEGNATI | | | | | | | DATI CONSUNTIVO | | | | | | | | | | | |
|---|---|---|---|---|---|---|---|---|---|---|---|---|---|---|---|---|---|---|---|---|---|
| Descrizione dell'ente o del soggetto concedente | nr. atto di assegnazione | Destinazione dell'assegnazione | Investimenti Assegnati (€) | Beni e servizi assegnati (€) | Prestazioni MMG/PLS/MCA | Prestazioni Sanitarie | Costi Personale assegnati (€) | Altri oneri assegnati (€) | Totale assegnato (€) | Investimenti preventivo (€) | Beni e servizi assegnati (€) | Prestazioni MMG/PLS/MCA | Prestazioni Sanitarie | Costi Personale assegnati (€) | Altri oneri assegnati (€) | Importo utilizzato preventivo (€) | Accant. quote inutilizzate contributi (€) | Incassato su assegnato 2022 | Credito residuo su assegnato 2022 | Importo Utilizzato CE (€) | Importo Utilizzato DI CUI SOCIO SAN (€) |
| REGIONE LOMBARDIA DG SALUTE | | Contributo per ASST/IRCCS: Corsi di formazione L. 135/90 AIDS | | | | | | | - | | | | | | | - | - | | - | - | |
| REGIONE LOMBARDIA DG SALUTE | | Contributo per ATS: AIDS (L. 135/90) Domiciliare | | | | | | | - | | | | | | | - | - | | - | - | |
| REGIONE LOMBARDIA DG SALUTE | | Contributo per ASST/IRCCS: Sanità Penitenziaria | | | | | | | - | | | | | | | - | - | | - | - | |
| REGIONE LOMBARDIA DG SALUTE | decreto n. 14977 del 05.10.2023 | Farmaci innovativi oncologici e non oncologici | | | | 24,606,311 | | | 24,606,311 | | | | 24,606,311 | | | 24,606,311 | - | 24,352,963 | 253,348 | - | |
| REGIONE LOMBARDIA DG SALUTE | decreto n. 14977 del 05.10.2023 | Assistenza Farmaceutica (SISS QUOTA PARTE COMPETENZA 2022) | | | | 642,969 | | | 642,969 | | | | 642,969 | | | 642,969 | - | | 642,969 | - | |
| REGIONE LOMBARDIA DG SALUTE | decreto n. 14977 del 05.10.2023 | L.218/88 - Quota parte abbattimento animali infetti | | 3,167,664 | | | | | 3,167,664 | | 3,167,664 | | | | | 3,167,664 | - | | 3,167,664 | - | |

| | | | | | | | | | | | | | | | | | | | | | |
|---|---|---|---|---|---|---|---|---|---|---|---|---|---|---|---|---|---|---|---|---|---|
| REGIONE LOMBARDIA DG SALUTE | decreto n. 14977 del 05.10.2023 | Quota parte riabilitazione termale | | | | 213,465 | | | 213,465 | | | | 213,465 | | | 213,465 | - | | 213,465 | - | |
| REGIONE LOMBARDIA DG SALUTE | decreto n. 14977 del 05.10.2023 | Remunerazione aggiuntiva alle farmacie per il rimborso dei farmaci erogati in regime SSN | | | | 2,519,640 | | | 2,519,640 | | | | 2,519,640 | | | 2,519,640 | - | | 2,519,640 | - | |
| REGIONE LOMBARDIA DG SALUTE | decreto n. 14977 del 05.10.2023 | Maggiori costi per le fonti energetiche | | 5,304,512 | | | | | 5,304,512 | | 5,304,512 | | | | | 5,304,512 | - | | 5,304,512 | - | |
| REGIONE LOMBARDIA DG SALUTE | decreto n. 14977 del 05.10.2023 | Obiettivi di piano (L. 662/96 e L. 133/08) | | | | 18,035,853 | | | 18,035,853 | | | | 18,035,853 | | | 18,035,853 | - | | 18,035,853 | - | |
| | | | | | | | | | - | | | | | | | - | - | | - | - | |
| | | | | | | | | | - | | | | | | | - | - | | - | - | |
| | | | | | | | | | - | | | | | | | - | - | | - | - | |
| | | | | | | | | | - | | | | | | | - | - | | - | - | |
| | | | | | | | | | - | | | | | | | - | - | | - | - | |
| | | | | | | | | | - | | | | | | | - | - | | - | - | |
| | | | | | | | | | - | | | | | | | - | - | | - | - | |
| | | | | | | | | | - | | | | | | | - | - | | - | - | |
| | | | | | | | | | - | | | | | | | - | - | | - | - | |
| | | | | | | | | | - | | | | | | | - | - | | - | - | |
| | | | | | | | | | - | | | | | | | - | - | | - | - | |
| | | | | | | | | | - | | | | | | | - | - | | - | - | |
| | | | | | | | | | - | | | | | | | - | - | | - | - | |
| | | | | | | | | | - | | | | | | | - | - | | - | - | |
| | | | | | | | | | - | | | | | | | - | - | | - | - | |
| | | | | | | | | | - | | | | | | | - | - | | - | - | |

R.E.S.C.R.I.B.A.

| Descrizione dell'ente o del soggetto concedente | nr. atto di assegnazione | Destinazione dell'assegnazione | Investimenti Assegnati (€) | Beni e servizi assegnati (€) | Prestazioni MMG/PLS/MCA | Prestazioni Sanitarie | Costi Personale assegnati (€) | Altri oneri assegnati (€) | Totale assegnato (€) | Investimenti preventivo (€) | Beni e servizi assegnati (€) | Prestazioni MMG/PLS/MCA | Prestazioni Sanitarie | Costi Personale assegnati (€) | Altri oneri assegnati (€) | Importo utilizzato preventivo (€) | Accant. quote inutilizzate contributi (€) | Incassato su assegnato 2022 | Credito residuo su assegnato 2022 | Importo Utilizzato CE (€) | Importo Utilizzato DI CUI SOCIO SAN (€) |
|---|---|---|---|---|---|---|---|---|---|---|---|---|---|---|---|---|---|---|---|---|---|
| | | | | | | | | | - | | | | | | | - | - | | - | - | |
| | | | | | | | | | - | | | | | | | - | - | | - | - | |
| | | | | | | | | | - | | | | | | | - | - | | - | - | |
| | | | | | | | | | - | | | | | | | - | - | | - | - | |
| | | | | | | | | | - | | | | | | | - | - | | - | - | |
| | | | | | | | | | - | | | | | | | - | - | | - | - | |
| | | | | | | | | | - | | | | | | | - | - | | - | - | |
| | | | | | | | | | - | | | | | | | - | - | | - | - | |
| | | | | | | | | | - | | | | | | | - | - | | - | - | |
| | | | | | | | | | - | | | | | | | - | - | | - | - | |
| | | | | | | | | | - | | | | | | | - | - | | - | - | |
| | | | | | | | | | - | | | | | | | - | - | | - | - | |
| | | | | | | | | | - | | | | | | | - | - | | - | - | |
| | | | | | | | | | - | | | | | | | - | - | | - | - | |
| | | | | | | | | | - | | | | | | | - | - | | - | - | |
| | | | | | | | | | - | | | | | | | - | - | | - | - | |
| | | | | | | | | | - | | | | | | | - | - | | - | - | |
| | | | | | | | | | - | | | | | | | - | - | | - | - | |
| | | | | | | | | | - | | | | | | | - | - | | - | - | |
| | | | | | | | | | - | | | | | | | - | - | | - | - | |
| | | | | | | | | | - | | | | | | | - | - | | - | - | |
| | | | | | | | | | - | | | | | | | - | - | | - | - | |
| | | | | | | | | | - | | | | | | | - | - | | - | - | |
| | | | | | | | | | - | | | | | | | - | - | | - | - | |
| | | | | | | | | | - | | | | | | | - | - | | - | - | |
| | | | | | | | | | - | | | | | | | - | - | | - | - | |
| TOTALE NOTA INTEGRATIVA -Consuntivo - 2022 | | | 0 | 8,472,176 | 0 | 46,018,238 | 0 | 0 | 54,490,414 | 0 | 8,472,176 | 0 | 46,018,238 | 0 | 0 | 54,490,414 | 0 | 24,352,963 | 30,137,451 | 0 | 0 |

**A.1.B) Contributi c/esercizio da enti pubblici (Extra Fondo)**

**Dettaglio conto new: 40102010010000**
**Contributi da Regione (extra fondo) - Gettito fiscalità regionale**

| | | | IMPORTI ASSEGNATI | | | | | | | DATI CONSUNTIVO | | | | | | | | | | | |
|---|---|---|---|---|---|---|---|---|---|---|---|---|---|---|---|---|---|---|---|---|---|
| Descrizione dell'ente o del soggetto concedente | nr. atto di assegnazione | Destinazione dell'assegnazione | Investimenti Assegnati (€) | Beni e servizi assegnati (€) | Prestazioni MMG/PLS/MCA | Prestazioni Sanitarie | Costi Personale assegnati (€) | Altri oneri assegnati (€) | Totale assegnato (€) | Investimenti preventivo (€) | Beni e servizi assegnati (€) | Prestazioni MMG/PLS/MCA | Prestazioni Sanitarie | Costi Personale assegnati (€) | Altri oneri assegnati (€) | Importo utilizzato preventivo (€) | Accant. quote inutilizzate contributi (€) | Incassato su assegnato 2022 | Credito residuo su assegnato 2022 | Importo Utilizzato CE (€) | Importo Utilizzato DI CUI SOCIO SAN (€) |
| | | | | | | | | | - | | | | | | | - | - | | - | - | |
| | | | | | | | | | - | | | | | | | - | - | | - | - | |
| | | | | | | | | | - | | | | | | | - | - | | - | - | |
| | | | | | | | | | - | | | | | | | - | - | | - | - | |
| | | | | | | | | | - | | | | | | | - | - | | - | - | |
| | | | | | | | | | - | | | | | | | - | - | | - | - | |
| | | | | | | | | | - | | | | | | | - | - | | - | - | |
| | | | | | | | | | - | | | | | | | - | - | | - | - | |
| | | | | | | | | | - | | | | | | | - | - | | - | - | |
| | | | | | | | | | - | | | | | | | - | - | | - | - | |
| | | | | | | | | | - | | | | | | | - | - | | - | - | |
| | | | | | | | | | - | | | | | | | - | - | | - | - | |
| | | | | | | | | | - | | | | | | | - | - | | - | - | |
| | | | | | | | | | - | | | | | | | - | - | | - | - | |
| | | | | | | | | | - | | | | | | | - | - | | - | - | |
| | | | | | | | | | - | | | | | | | - | - | | - | - | |
| | | | | | | | | | - | | | | | | | - | - | | - | - | |
| | | | | | | | | | - | | | | | | | - | - | | - | - | |
| | | | | | | | | | - | | | | | | | - | - | | - | - | |
| | | | | | | | | | - | | | | | | | - | - | | - | - | |
| TOTALE NOTA INTEGRATIVA -Consuntivo - 2022 | | | - | - | - | - | - | - | - | - | - | - | - | - | - | - | - | - | - | - | - |

**Dettaglio conto new: 40102010020000**
**Contributi da Regione (extra fondo) - Altri contributi regionali extra fondo**

| | | | IMPORTI ASSEGNATI | | | | | | | DATI CONSUNTIVO | | | | | | | | | | | |
|---|---|---|---|---|---|---|---|---|---|---|---|---|---|---|---|---|---|---|---|---|---|
| Descrizione dell'ente o del soggetto concedente | nr. atto di assegnazione | Destinazione dell'assegnazione | Investimenti Assegnati (€) | Beni e servizi assegnati (€) | Prestazioni MMG/PLS/MCA | Prestazioni Sanitarie | Costi Personale assegnati (€) | Altri oneri assegnati (€) | Totale assegnato (€) | Investimenti preventivo (€) | Beni e servizi assegnati (€) | Prestazioni MMG/PLS/MCA | Prestazioni Sanitarie | Costi Personale assegnati (€) | Altri oneri assegnati (€) | Importo utilizzato preventivo (€) | Accant. quote inutilizzate contributi (€) | Incassato su assegnato 2022 | Credito residuo su assegnato 2022 | Importo Utilizzato CE (€) | Importo Utilizzato DI CUI SOCIO SAN (€) |
| | | | | | | | | | - | | | | | | | - | - | | - | - | |
| | | | | | | | | | - | | | | | | | - | - | | - | - | |
| | | | | | | | | | - | | | | | | | - | - | | - | - | |
| | | | | | | | | | - | | | | | | | - | - | | - | - | |
| | | | | | | | | | - | | | | | | | - | - | | - | - | |
| | | | | | | | | | - | | | | | | | - | - | | - | - | |
| | | | | | | | | | - | | | | | | | - | - | | - | - | |
| | | | | | | | | | - | | | | | | | - | - | | - | - | |
| | | | | | | | | | - | | | | | | | - | - | | - | - | |
| | | | | | | | | | - | | | | | | | - | - | | - | - | |
| | | | | | | | | | - | | | | | | | - | - | | - | - | |
| | | | | | | | | | - | | | | | | | - | - | | - | - | |
| | | | | | | | | | - | | | | | | | - | - | | - | - | |
| | | | | | | | | | - | | | | | | | - | - | | - | - | |
| | | | | | | | | | - | | | | | | | - | - | | - | - | |
| | | | | | | | | | - | | | | | | | - | - | | - | - | |
| | | | | | | | | | - | | | | | | | - | - | | - | - | |
| | | | | | | | | | - | | | | | | | - | - | | - | - | |
| | | | | | | | | | - | | | | | | | - | - | | - | - | |
| | | | | | | | | | - | | | | | | | - | - | | - | - | |
| | | | | | | | | | - | | | | | | | - | - | | - | - | |
| | | | | | | | | | - | | | | | | | - | - | | - | - | |
| | | | | | | | | | - | | | | | | | - | - | | - | - | |
| | | | | | | | | | - | | | | | | | - | - | | - | - | |
| | | | | | | | | | - | | | | | | | - | - | | - | - | |

| | | | | | | | | | | | | | | | | | | | | | |
|---|---|---|---|---|---|---|---|---|---|---|---|---|---|---|---|---|---|---|---|---|---|
| | | | | | | | | | - | | | | | | | - | - | | - | - | |
| | | | | | | | | | - | | | | | | | - | - | | - | - | |
| | | | | | | | | | - | | | | | | | - | - | | - | - | |
| | | | | | | | | | - | | | | | | | - | - | | - | - | |
| | | | | | | | | | - | | | | | | | - | - | | - | - | |
| | | | | | | | | | - | | | | | | | - | - | | - | - | |
| | | | | | | | | | - | | | | | | | - | - | | - | - | |
| | | | | | | | | | - | | | | | | | - | - | | - | - | |
| | | | | | | | | | - | | | | | | | - | - | | - | - | |
| | | | | | | | | | - | | | | | | | - | - | | - | - | |
| | | | | | | | | | - | | | | | | | - | - | | - | - | |
| | | | | | | | | | - | | | | | | | - | - | | - | - | |
| | | | | | | | | | - | | | | | | | - | - | | - | - | |
| | | | | | | | | | - | | | | | | | - | - | | - | - | |
| | | | | | | | | | - | | | | | | | - | - | | - | - | |
| | | | | | | | | | - | | | | | | | - | - | | - | - | |
| | | | | | | | | | - | | | | | | | - | - | | - | - | |
| | | | | | | | | | - | | | | | | | - | - | | - | - | |
| | | | | | | | | | - | | | | | | | - | - | | - | - | |
| | | | | | | | | | - | | | | | | | - | - | | - | - | |
| | | | | | | | | | - | | | | | | | - | - | | - | - | |
| | | | | | | | | | - | | | | | | | - | - | | - | - | |
| | | | | | | | | | - | | | | | | | - | - | | - | - | |
| | | | | | | | | | - | | | | | | | - | - | | - | - | |
| | | | | | | | | | - | | | | | | | - | - | | - | - | |
| TOTALE NOTA INTEGRATIVA -Consuntivo - 2022 | | | 0 | 0 | 0 | 0 | 0 | 0 | 0 | 0 | 0 | 0 | 0 | 0 | 0 | 0 | 0 | 0 | 0 | 0 | 0 |

**Dettaglio conto new: 40102010030000**

**Contributi da Regione per servizi socio-sanitari (ASSI) - Altri contributi regionali extra fondo**

| | | | IMPORTI ASSEGNATI | | | | | | | DATI CONSUNTIVO | | | | | | | | | | | |
|---|---|---|---|---|---|---|---|---|---|---|---|---|---|---|---|---|---|---|---|---|---|
| Descrizione dell'ente o del soggetto concedente | nr. atto di assegnazione | Destinazione dell'assegnazione | Investimenti Assegnati (€) | Beni e servizi assegnati (€) | Prestazioni MMG/PLS/MCA | Prestazioni Sanitarie | Costi Personale assegnati (€) | Altri oneri assegnati (€) | Totale assegnato (€) | Investimenti preventivo (€) | Beni e servizi assegnati (€) | Prestazioni MMG/PLS/MCA | Prestazioni Sanitarie | Costi Personale assegnati (€) | Altri oneri assegnati (€) | Importo utilizzato preventivo (€) | Accant. quote inutilizzate contributi (€) | Incassato su assegnato 2022 | Credito residuo su assegnato 2022 | Importo Utilizzato CE (€) | Importo Utilizzato DI CUI SOCIO SAN (€) |
| | | | | | | | | | - | | | | | | | - | - | | - | - | |
| | | | | | | | | | - | | | | | | | - | - | | - | - | |
| | | | | | | | | | - | | | | | | | - | - | | - | - | |
| | | | | | | | | | - | | | | | | | - | - | | - | - | |
| | | | | | | | | | - | | | | | | | - | - | | - | - | |
| | | | | | | | | | - | | | | | | | - | - | | - | - | |
| | | | | | | | | | - | | | | | | | - | - | | - | - | |
| | | | | | | | | | - | | | | | | | - | - | | - | - | |
| | | | | | | | | | - | | | | | | | - | - | | - | - | |
| | | | | | | | | | - | | | | | | | - | - | | - | - | |
| | | | | | | | | | - | | | | | | | - | - | | - | - | |
| | | | | | | | | | - | | | | | | | - | - | | - | - | |
| | | | | | | | | | - | | | | | | | - | - | | - | - | |
| | | | | | | | | | - | | | | | | | - | - | | - | - | |
| | | | | | | | | | - | | | | | | | - | - | | - | - | |
| | | | | | | | | | - | | | | | | | - | - | | - | - | |
| | | | | | | | | | - | | | | | | | - | - | | - | - | |
| | | | | | | | | | - | | | | | | | - | - | | - | - | |
| | | | | | | | | | - | | | | | | | - | - | | - | - | |
| | | | | | | | | | - | | | | | | | - | - | | - | - | |
| | | | | | | | | | - | | | | | | | - | - | | - | - | |
| | | | | | | | | | - | | | | | | | - | - | | - | - | |
| | | | | | | | | | - | | | | | | | - | - | | - | - | |
| | | | | | | | | | - | | | | | | | - | - | | - | - | |
| | | | | | | | | | - | | | | | | | - | - | | - | - | |
| | | | | | | | | | - | | | | | | | - | - | | - | - | |
| | | | | | | | | | - | | | | | | | - | - | | - | - | |
| | | | | | | | | | - | | | | | | | - | - | | - | - | |
| | | | | | | | | | - | | | | | | | - | - | | - | - | |
| | | | | | | | | | - | | | | | | | - | - | | - | - | |
| | | | | | | | | | - | | | | | | | - | - | | - | - | |
| | | | | | | | | | - | | | | | | | - | - | | - | - | |
| | | | | | | | | | - | | | | | | | - | - | | - | - | |
| | | | | | | | | | - | | | | | | | - | - | | - | - | |
| | | | | | | | | | - | | | | | | | - | - | | - | - | |
| | | | | | | | | | - | | | | | | | - | - | | - | - | |
| | | | | | | | | | - | | | | | | | - | - | | - | - | |
| | | | | | | | | | - | | | | | | | - | - | | - | - | |
| | | | | | | | | | - | | | | | | | - | - | | - | - | |
| | | | | | | | | | - | | | | | | | - | - | | - | - | |
| | | | | | | | | | - | | | | | | | - | - | | - | - | |
| | | | | | | | | | - | | | | | | | - | - | | - | - | |
| | | | | | | | | | - | | | | | | | - | - | | - | - | |
| | | | | | | | | | - | | | | | | | - | - | | - | - | |
| | | | | | | | | | - | | | | | | | - | - | | - | - | |
| | | | | | | | | | - | | | | | | | - | - | | - | - | |
| | | | | | | | | | - | | | | | | | - | - | | - | - | |
| | | | | | | | | | - | | | | | | | - | - | | - | - | |
| | | | | | | | | | - | | | | | | | - | - | | - | - | |
| | | | | | | | | | - | | | | | | | - | - | | - | - | |
| TOTALE NOTA INTEGRATIVA -Consuntivo - 2022 | | | 0 | 0 | 0 | 0 | 0 | 0 | 0 | 0 | 0 | 0 | 0 | 0 | 0 | 0 | 0 | 0 | 0 | 0 | 0 |

**Dettaglio conto new: 40102010040000**

**Contributi da Regione (extra fondo) - Vincolati**

IMPORTI ASSEGNATI

DATI CONSUNTIVO

| Descrizione dell'ente o del soggetto concedente | nr. atto di assegnazione | Destinazione dell'assegnazione | Investimenti Assegnati (€) | Beni e servizi assegnati (€) | Prestazioni MMG/PLS/MCA | Prestazioni Sanitarie | Costi Personale assegnati (€) | Altri oneri assegnati (€) | Totale assegnato (€) | Investimenti preventivo (€) | Beni e servizi assegnati (€) | Prestazioni MMG/PLS/MCA | Prestazioni Sanitarie | Costi Personale assegnati (€) | Altri oneri assegnati (€) | Importo utilizzato preventivo (€) | Accant. quote inutilizzate contributi (€) | Incassato su assegnato 2022 | Credito residuo su assegnato 2022 | Importo Utilizzato CE (€) | Importo Utilizzato DI CUI SOCIO SAN (€) |
|---|---|---|---|---|---|---|---|---|---|---|---|---|---|---|---|---|---|---|---|---|---|
| REGIONE LOMBARDIA DG SALUTE | | ESACRI | | | | | | | - | | | | | | | - | - | | - | - | |
| | | | | | | | | | - | | | | | | | - | - | | - | - | |
| | | | | | | | | | - | | | | | | | - | - | | - | - | |
| | | | | | | | | | - | | | | | | | - | - | | - | - | |
| | | | | | | | | | - | | | | | | | - | - | | - | - | |
| | | | | | | | | | - | | | | | | | - | - | | - | - | |
| | | | | | | | | | - | | | | | | | - | - | | - | - | |
| | | | | | | | | | - | | | | | | | - | - | | - | - | |
| | | | | | | | | | - | | | | | | | - | - | | - | - | |
| | | | | | | | | | - | | | | | | | - | - | | - | - | |
| | | | | | | | | | - | | | | | | | - | - | | - | - | |
| | | | | | | | | | - | | | | | | | - | - | | - | - | |
| | | | | | | | | | - | | | | | | | - | - | | - | - | |
| | | | | | | | | | - | | | | | | | - | - | | - | - | |
| | | | | | | | | | - | | | | | | | - | - | | - | - | |
| | | | | | | | | | - | | | | | | | - | - | | - | - | |
| | | | | | | | | | - | | | | | | | - | - | | - | - | |
| | | | | | | | | | - | | | | | | | - | - | | - | - | |
| | | | | | | | | | - | | | | | | | - | - | | - | - | |
| | | | | | | | | | - | | | | | | | - | - | | - | - | |
| | | | | | | | | | - | | | | | | | - | - | | - | - | |
| | | | | | | | | | - | | | | | | | - | - | | - | - | |
| | | | | | | | | | - | | | | | | | - | - | | - | - | |
| | | | | | | | | | - | | | | | | | - | - | | - | - | |
| | | | | | | | | | - | | | | | | | - | - | | - | - | |
| | | | | | | | | | - | | | | | | | - | - | | - | - | |
| | | | | | | | | | - | | | | | | | - | - | | - | - | |
| | | | | | | | | | - | | | | | | | - | - | | - | - | |
| | | | | | | | | | - | | | | | | | - | - | | - | - | |
| | | | | | | | | | - | | | | | | | - | - | | - | - | |
| | | | | | | | | | - | | | | | | | - | - | | - | - | |
| | | | | | | | | | - | | | | | | | - | - | | - | - | |
| | | | | | | | | | - | | | | | | | - | - | | - | - | |
| | | | | | | | | | - | | | | | | | - | - | | - | - | |
| | | | | | | | | | - | | | | | | | - | - | | - | - | |
| | | | | | | | | | - | | | | | | | - | - | | - | - | |
| | | | | | | | | | - | | | | | | | - | - | | - | - | |
| | | | | | | | | | - | | | | | | | - | - | | - | - | |
| | | | | | | | | | - | | | | | | | - | - | | - | - | |
| | | | | | | | | | - | | | | | | | - | - | | - | - | |
| | | | | | | | | | - | | | | | | | - | - | | - | - | |
| | | | | | | | | | - | | | | | | | - | - | | - | - | |
| | | | | | | | | | - | | | | | | | - | - | | - | - | |
| | | | | | | | | | - | | | | | | | - | - | | - | - | |
| | | | | | | | | | - | | | | | | | - | - | | - | - | |
| | | | | | | | | | - | | | | | | | - | - | | - | - | |
| | | | | | | | | | - | | | | | | | - | - | | - | - | |
| | | | | | | | | | - | | | | | | | - | - | | - | - | |
| | | | | | | | | | - | | | | | | | - | - | | - | - | |
| | | | | | | | | | - | | | | | | | - | - | | - | - | |
| **TOTALE NOTA INTEGRATIVA -Consuntivo - 2022** | | | 0 | 0 | 0 | 0 | 0 | 0 | 0 | 0 | 0 | 0 | 0 | 0 | 0 | 0 | 0 | 0 | 0 | 0 | 0 |

**Dettaglio conto new: 40102010050000**
**Contributi da Regione per servizi socio-sanitari (ASSI) -(extra fondo) Vincolati**

| | | | IMPORTI ASSEGNATI | | | | | | | DATI CONSUNTIVO | | | | | | | | | | | |
|---|---|---|---|---|---|---|---|---|---|---|---|---|---|---|---|---|---|---|---|---|---|
| Descrizione dell'ente o del soggetto concedente | nr. atto di assegnazione | Destinazione dell'assegnazione | Investimenti Assegnati (€) | Beni e servizi assegnati (€) | Prestazioni MMG/PLS/MCA | Prestazioni Sanitarie | Costi Personale assegnati (€) | Altri oneri assegnati (€) | Totale assegnato (€) | Investimenti preventivo (€) | Beni e servizi assegnati (€) | Prestazioni MMG/PLS/MCA | Prestazioni Sanitarie | Costi Personale assegnati (€) | Altri oneri assegnati (€) | Importo utilizzato preventivo (€) | Accant. quote inutilizzate contributi (€) | Incassato su assegnato 2022 | Credito residuo su assegnato 2022 | Importo Utilizzato CE (€) | Importo Utilizzato DI CUI SOCIO SAN (€) |
| | | | | | | | | | - | | | | | | | - | - | | - | - | |
| | | | | | | | | | - | | | | | | | - | - | | - | - | |
| | | | | | | | | | - | | | | | | | - | - | | - | - | |
| | | | | | | | | | - | | | | | | | - | - | | - | - | |
| | | | | | | | | | - | | | | | | | - | - | | - | - | |
| | | | | | | | | | - | | | | | | | - | - | | - | - | |
| | | | | | | | | | - | | | | | | | - | - | | - | - | |
| | | | | | | | | | - | | | | | | | - | - | | - | - | |
| | | | | | | | | | - | | | | | | | - | - | | - | - | |
| | | | | | | | | | - | | | | | | | - | - | | - | - | |
| | | | | | | | | | - | | | | | | | - | - | | - | - | |
| | | | | | | | | | - | | | | | | | - | - | | - | - | |
| | | | | | | | | | - | | | | | | | - | - | | - | - | |
| | | | | | | | | | - | | | | | | | - | - | | - | - | |
| | | | | | | | | | - | | | | | | | - | - | | - | - | |
| | | | | | | | | | - | | | | | | | - | - | | - | - | |
| | | | | | | | | | - | | | | | | | - | - | | - | - | |
| | | | | | | | | | - | | | | | | | - | - | | - | - | |
| | | | | | | | | | - | | | | | | | - | - | | - | - | |
| | | | | | | | | | - | | | | | | | - | - | | - | - | |
| | | | | | | | | | - | | | | | | | - | - | | - | - | |
| | | | | | | | | | - | | | | | | | - | - | | - | - | |
| | | | | | | | | | - | | | | | | | - | - | | - | - | |
| | | | | | | | | | - | | | | | | | - | - | | - | - | |
| | | | | | | | | | - | | | | | | | - | - | | - | - | |
| | | | | | | | | | - | | | | | | | - | - | | - | - | |
| | | | | | | | | | - | | | | | | | - | - | | - | - | |

| | | | | | | | | | |
|---|---|---|---|---|---|---|---|---|---|
| | | | | | | | | | - |
| | | | | | | | | | - |
| | | | | | | | | | - |
| | | | | | | | | | - |
| | | | | | | | | | - |
| | | | | | | | | | - |
| | | | | | | | | | - |
| | | | | | | | | | - |
| | | | | | | | | | - |
| | | | | | | | | | - |
| | | | | | | | | | - |
| | | | | | | | | | - |
| | | | | | | | | | - |
| | | | | | | | | | - |
| | | | | | | | | | - |
| | | | | | | | | | - |
| | | | | | | | | | - |
| | | | | | | | | | - |
| | | | | | | | | | - |
| | | | | | | | | | - |
| | | | | | | | | | - |
| | | | | | | | | | - |
| | | | | | | | | | - |
| **TOTALE NOTA INTEGRATIVA -Consuntivo - 2022** | | | 0 | 0 | 0 | 0 | 0 | 0 | 0 |

| | | | | | | | | | | | |
|---|---|---|---|---|---|---|---|---|---|---|---|
| | | | | | | - | - | | - | - | |
| | | | | | | - | - | | - | - | |
| | | | | | | - | - | | - | - | |
| | | | | | | - | - | | - | - | |
| | | | | | | - | - | | - | - | |
| | | | | | | - | - | | - | - | |
| | | | | | | - | - | | - | - | |
| | | | | | | - | - | | - | - | |
| | | | | | | - | - | | - | - | |
| | | | | | | - | - | | - | - | |
| | | | | | | - | - | | - | - | |
| | | | | | | - | - | | - | - | |
| | | | | | | - | - | | - | - | |
| | | | | | | - | - | | - | - | |
| | | | | | | - | - | | - | - | |
| | | | | | | - | - | | - | - | |
| | | | | | | - | - | | - | - | |
| | | | | | | - | - | | - | - | |
| | | | | | | - | - | | - | - | |
| | | | | | | - | - | | - | - | |
| | | | | | | - | - | | - | - | |
| | | | | | | - | - | | - | - | |
| | | | | | | - | - | | - | - | |
| 0 | 0 | 0 | 0 | 0 | 0 | 0 | 0 | 0 | 0 | 0 | 0 |

**Dettaglio conto new: 40102030020000**
**Contributi da U.E.**

| | | | IMPORTI ASSEGNATI | | | | | | | DATI CONSUNTIVO | | | | | | | | | | | |
|---|---|---|---|---|---|---|---|---|---|---|---|---|---|---|---|---|---|---|---|---|---|
| Descrizione dell'ente o del soggetto concedente | nr. atto di assegnazione | Destinazione dell'assegnazione | Investimenti Assegnati (€) | Beni e servizi assegnati (€) | Prestazioni MMG/PLS/MCA | Prestazioni Sanitarie | Costi Personale assegnati (€) | Altri oneri assegnati (€) | Totale assegnato (€) | Investimenti preventivo (€) | Beni e servizi assegnati (€) | Prestazioni MMG/PLS/MCA | Prestazioni Sanitarie | Costi Personale assegnati (€) | Altri oneri assegnati (€) | Importo utilizzato preventivo (€) | Accant. quote inutilizzate contributi (€) | Incassato su assegnato 2022 | Credito residuo su assegnato 2022 | Importo Utilizzato CE (€) | Importo Utilizzato DI CUI SOCIO SAN (€) |
| **TOTALE NOTA INTEGRATIVA -Consuntivo - 2022** | | | **0** | **0** | **0** | **0** | **0** | **0** | **0** | **0** | **0** | **0** | **0** | **0** | **0** | **0** | **0** | **0** | **0** | **0** | **0** |

**Dettaglio conto new: 40102030040000**
**Contributi vincolati da enti pubblici (extra fondo) - Vincolati**

| | | | IMPORTI ASSEGNATI | | | | | | | DATI CONSUNTIVO | | | | | | | | | | | |
|---|---|---|---|---|---|---|---|---|---|---|---|---|---|---|---|---|---|---|---|---|---|
| Descrizione dell'ente o del soggetto concedente | nr. atto di assegnazione | Destinazione dell'assegnazione | Investimenti Assegnati (€) | Beni e servizi assegnati (€) | Prestazioni MMG/PLS/MCA | Prestazioni Sanitarie | Costi Personale assegnati (€) | Altri oneri assegnati (€) | Totale assegnato (€) | Investimenti preventivo (€) | Beni e servizi assegnati (€) | Prestazioni MMG/PLS/MCA | Prestazioni Sanitarie | Costi Personale assegnati (€) | Altri oneri assegnati (€) | Importo utilizzato preventivo (€) | Accant. quote inutilizzate contributi (€) | Incassato su assegnato 2022 | Credito residuo su assegnato 2022 | Importo Utilizzato CE (€) | Importo Utilizzato DI CUI SOCIO SAN (€) |
| POLIS LOMBARDIA | Decr. N. 757 del 13/09/2021 | Attuazione del corso Triennale di formazione specifica in medicina generale - sedi di polo formativo anno 2020/2023 III ANNUALITA' | | 138,792 | | | | | 138,792 | | | | | | | - | 138,792 | | 138,792 | - | |
| POLIS LOMBARDIA | Decr. N. 148 del 15/03/2021 | Attuazione del corso Triennale di formazione specifica in medicina generale - sedi di polo formativo anno 2019/2022 III ANNUALITA' | | 145,260 | | | | | 145,260 | | | | | | | - | 145,260 | | 145,260 | - | |
| POLIS LOMBARDIA | Decr.n. 273 del 05/02/2022 | Attuazione del corso Triennale di formazione specifica in medicina generale - sedi di polo formativo anno 2021/2024 I ANNUALITA' | | 138,792 | | | | | 138,792 | | | | | | | - | 138,792 | | 138,792 | - | |
| Regione Lombardia | decreto n. 14977 del 05.10.2023 | Contributi vincolati da enti pubblici (extra fondo) - EMERGENZA UCRAINA | | - | | 672,487 | | | 672,487 | | - | | 672,487 | | | 672,487 | - | | 672,487 | 672,487 | |
| Regione Lombardia | decreto n. 14977 del 05.10.2023 | Contributi vincolati da enti pubblici (extra fondo) - PERSONALE, PREST. AGG. TAMPONI E VACCINI RIMBORSI STATO | | | | | | 159,166 | 159,166 | | | | | | 159,166 | 159,166 | - | | 159,166 | 159,166 | |

ASST Lecco - DELIBERA

R.S.C.R.I.B.A.

| | | | | | | | | | | | | | | | | | | | | | |
|---|---|---|---|---|---|---|---|---|---|---|---|---|---|---|---|---|---|---|---|---|---|
| | | | | | | | | | - | | | | | | | - | - | | - | - | |
| | | | | | | | | | - | | | | | | | - | - | | - | - | |
| | | | | | | | | | - | | | | | | | - | - | | - | - | |
| | | | | | | | | | - | | | | | | | - | - | | - | - | |
| | | | | | | | | | - | | | | | | | - | - | | - | - | |
| | | | | | | | | | - | | | | | | | - | - | | - | - | |
| | | | | | | | | | - | | | | | | | - | - | | - | - | |
| | | | | | | | | | - | | | | | | | - | - | | - | - | |
| | | | | | | | | | - | | | | | | | - | - | | - | - | |
| | | | | | | | | | - | | | | | | | - | - | | - | - | |
| | | | | | | | | | - | | | | | | | - | - | | - | - | |
| | | | | | | | | | - | | | | | | | - | - | | - | - | |
| | | | | | | | | | - | | | | | | | - | - | | - | - | |
| | | | | | | | | | - | | | | | | | - | - | | - | - | |
| | | | | | | | | | - | | | | | | | - | - | | - | - | |
| | | | | | | | | | - | | | | | | | - | - | | - | - | |
| | | | | | | | | | - | | | | | | | - | - | | - | - | |
| | | | | | | | | | - | | | | | | | - | - | | - | - | |
| | | | | | | | | | - | | | | | | | - | - | | - | - | |
| | | | | | | | | | - | | | | | | | - | - | | - | - | |
| | | | | | | | | | - | | | | | | | - | - | | - | - | |
| | | | | | | | | | - | | | | | | | - | - | | - | - | |
| | | | | | | | | | - | | | | | | | - | - | | - | - | |
| | | | | | | | | | - | | | | | | | - | - | | - | - | |
| | | | | | | | | | - | | | | | | | - | - | | - | - | |
| | | | | | | | | | - | | | | | | | - | - | | - | - | |
| **TOTALE NOTA INTEGRATIVA -Consuntivo - 2022** | | | **0** | **422,844** | **0** | **672,487** | **0** | **159,166** | **1,254,497** | **0** | **0** | **0** | **672,487** | **0** | **159,166** | **831,653** | **422,844** | **0** | **1,254,497** | **831,653** | **0** |

**Dettaglio conto new: 40102030050000**
**Contributi da altri enti pubblici (extra fondo) - Altro**

| Descrizione dell'ente o del soggetto concedente | nr. atto di assegnazione | Destinazione dell'assegnazione | IMPORTI ASSEGNATI | | | | | | | DATI CONSUNTIVO | | | | | | | | | | | |
|---|---|---|---|---|---|---|---|---|---|---|---|---|---|---|---|---|---|---|---|---|---|
| | | | Investimenti Assegnati (€) | Beni e servizi assegnati (€) | Prestazioni MMG/PLS/MCA | Prestazioni Sanitarie | Costi Personale assegnati (€) | Altri oneri assegnati (€) | Totale assegnato (€) | Investimenti preventivo (€) | Beni e servizi assegnati (€) | Prestazioni MMG/PLS/MCA | Prestazioni Sanitarie | Costi Personale assegnati (€) | Altri oneri assegnati (€) | Importo utilizzato preventivo (€) | Accant. quote inutilizzate contributi (€) | Incassato su assegnato 2022 | Credito residuo su assegnato 2022 | Importo Utilizzato CE (€) | Importo Utilizzato DI CUI SOCIO SAN (€) |
| | | | | | | | | | - | | | | | | | - | - | | - | - | |
| | | | | | | | | | - | | | | | | | - | - | | - | - | |
| | | | | | | | | | - | | | | | | | - | - | | - | - | |
| | | | | | | | | | - | | | | | | | - | - | | - | - | |
| | | | | | | | | | - | | | | | | | - | - | | - | - | |
| | | | | | | | | | - | | | | | | | - | - | | - | - | |
| | | | | | | | | | - | | | | | | | - | - | | - | - | |
| | | | | | | | | | - | | | | | | | - | - | | - | - | |
| | | | | | | | | | - | | | | | | | - | - | | - | - | |
| | | | | | | | | | - | | | | | | | - | - | | - | - | |
| | | | | | | | | | - | | | | | | | - | - | | - | - | |
| | | | | | | | | | - | | | | | | | - | - | | - | - | |
| | | | | | | | | | - | | | | | | | - | - | | - | - | |
| | | | | | | | | | - | | | | | | | - | - | | - | - | |
| | | | | | | | | | - | | | | | | | - | - | | - | - | |
| | | | | | | | | | - | | | | | | | - | - | | - | - | |
| | | | | | | | | | - | | | | | | | - | - | | - | - | |
| | | | | | | | | | - | | | | | | | - | - | | - | - | |
| | | | | | | | | | - | | | | | | | - | - | | - | - | |
| | | | | | | | | | - | | | | | | | - | - | | - | - | |
| | | | | | | | | | - | | | | | | | - | - | | - | - | |
| | | | | | | | | | - | | | | | | | - | - | | - | - | |
| | | | | | | | | | - | | | | | | | - | - | | - | - | |
| | | | | | | | | | - | | | | | | | - | - | | - | - | |
| | | | | | | | | | - | | | | | | | - | - | | - | - | |
| | | | | | | | | | - | | | | | | | - | - | | - | - | |
| | | | | | | | | | - | | | | | | | - | - | | - | - | |
| | | | | | | | | | - | | | | | | | - | - | | - | - | |
| | | | | | | | | | - | | | | | | | - | - | | - | - | |
| | | | | | | | | | - | | | | | | | - | - | | - | - | |
| | | | | | | | | | - | | | | | | | - | - | | - | - | |
| | | | | | | | | | - | | | | | | | - | - | | - | - | |
| | | | | | | | | | - | | | | | | | - | - | | - | - | |
| | | | | | | | | | - | | | | | | | - | - | | - | - | |
| | | | | | | | | | - | | | | | | | - | - | | - | - | |
| | | | | | | | | | - | | | | | | | - | - | | - | - | |
| | | | | | | | | | - | | | | | | | - | - | | - | - | |
| | | | | | | | | | - | | | | | | | - | - | | - | - | |
| | | | | | | | | | - | | | | | | | - | - | | - | - | |
| | | | | | | | | | - | | | | | | | - | - | | - | - | |
| | | | | | | | | | - | | | | | | | - | - | | - | - | |
| | | | | | | | | | - | | | | | | | - | - | | - | - | |
| | | | | | | | | | - | | | | | | | - | - | | - | - | |
| | | | | | | | | | - | | | | | | | - | - | | - | - | |
| | | | | | | | | | - | | | | | | | - | - | | - | - | |
| | | | | | | | | | - | | | | | | | - | - | | - | - | |
| | | | | | | | | | - | | | | | | | - | - | | - | - | |
| | | | | | | | | | - | | | | | | | - | - | | - | - | |
| | | | | | | | | | - | | | | | | | - | - | | - | - | |
| | | | | | | | | | - | | | | | | | - | - | | - | - | |
| **TOTALE NOTA INTEGRATIVA -Consuntivo - 2022** | | | **0** | **0** | **0** | **0** | **0** | **0** | **0** | **0** | **0** | **0** | **0** | **0** | **0** | **0** | **0** | **0** | **0** | **0** | **0** |

**Dettaglio conto new: 40102030070000**
**Contributi obbligatori L. 210/92 (extra fondo) - Vincolati**

| | IMPORTI ASSEGNATI | DATI CONSUNTIVO |
|---|---|---|

| Descrizione dell'ente o del soggetto concedente | nr. atto di assegnazione | Destinazione dell'assegnazione | Investimenti Assegnati (€) | Beni e servizi assegnati (€) | Prestazioni MMG/PLS/MCA | Prestazioni Sanitarie | Costi Personale assegnati (€) | Altri oneri assegnati (€) | Totale assegnato (€) | Investimenti preventivo (€) | Beni e servizi assegnati (€) | Prestazioni MMG/PLS/MCA | Prestazioni Sanitarie | Costi Personale assegnati (€) | Altri oneri assegnati (€) | Importo utilizzato preventivo (€) | Accant. quote inutilizzate contributi (€) | Incassato su assegnato 2022 | Credito residuo su assegnato 2022 | Importo Utilizzato CE (€) | Importo Utilizzato DI CUI SOCIO SAN (€) |
|---|---|---|---|---|---|---|---|---|---|---|---|---|---|---|---|---|---|---|---|---|---|
| Regione Lombardia | decreto n. 14977 del 05.10.2023 | L. 210/92 | | | | | | 1,482,861 | 1,482,861 | | | | | | 1,482,861 | 1,482,861 | - | 1,482,861 | - | 1,482,861 | |
| | | | | | | | | | - | | | | | | | - | - | | - | - | |
| | | | | | | | | | - | | | | | | | - | - | | - | - | |
| | | | | | | | | | - | | | | | | | - | - | | - | - | |
| | | | | | | | | | - | | | | | | | - | - | | - | - | |
| | | | | | | | | | - | | | | | | | - | - | | - | - | |
| | | | | | | | | | - | | | | | | | - | - | | - | - | |
| | | | | | | | | | - | | | | | | | - | - | | - | - | |
| | | | | | | | | | - | | | | | | | - | - | | - | - | |
| | | | | | | | | | - | | | | | | | - | - | | - | - | |
| | | | | | | | | | - | | | | | | | - | - | | - | - | |
| | | | | | | | | | - | | | | | | | - | - | | - | - | |
| | | | | | | | | | - | | | | | | | - | - | | - | - | |
| | | | | | | | | | - | | | | | | | - | - | | - | - | |
| | | | | | | | | | - | | | | | | | - | - | | - | - | |
| | | | | | | | | | - | | | | | | | - | - | | - | - | |
| | | | | | | | | | - | | | | | | | - | - | | - | - | |
| | | | | | | | | | - | | | | | | | - | - | | - | - | |
| | | | | | | | | | - | | | | | | | - | - | | - | - | |
| | | | | | | | | | - | | | | | | | - | - | | - | - | |
| | | | | | | | | | - | | | | | | | - | - | | - | - | |
| | | | | | | | | | - | | | | | | | - | - | | - | - | |
| | | | | | | | | | - | | | | | | | - | - | | - | - | |
| | | | | | | | | | - | | | | | | | - | - | | - | - | |
| | | | | | | | | | - | | | | | | | - | - | | - | - | |
| | | | | | | | | | - | | | | | | | - | - | | - | - | |
| | | | | | | | | | - | | | | | | | - | - | | - | - | |
| | | | | | | | | | - | | | | | | | - | - | | - | - | |
| | | | | | | | | | - | | | | | | | - | - | | - | - | |
| | | | | | | | | | - | | | | | | | - | - | | - | - | |
| | | | | | | | | | - | | | | | | | - | - | | - | - | |
| | | | | | | | | | - | | | | | | | - | - | | - | - | |
| | | | | | | | | | - | | | | | | | - | - | | - | - | |
| | | | | | | | | | - | | | | | | | - | - | | - | - | |
| | | | | | | | | | - | | | | | | | - | - | | - | - | |
| | | | | | | | | | - | | | | | | | - | - | | - | - | |
| | | | | | | | | | - | | | | | | | - | - | | - | - | |
| | | | | | | | | | - | | | | | | | - | - | | - | - | |
| | | | | | | | | | - | | | | | | | - | - | | - | - | |
| | | | | | | | | | - | | | | | | | - | - | | - | - | |
| | | | | | | | | | - | | | | | | | - | - | | - | - | |
| | | | | | | | | | - | | | | | | | - | - | | - | - | |
| | | | | | | | | | - | | | | | | | - | - | | - | - | |
| | | | | | | | | | - | | | | | | | - | - | | - | - | |
| | | | | | | | | | - | | | | | | | - | - | | - | - | |
| | | | | | | | | | - | | | | | | | - | - | | - | - | |
| | | | | | | | | | - | | | | | | | - | - | | - | - | |
| | | | | | | | | | - | | | | | | | - | - | | - | - | |
| | | | | | | | | | - | | | | | | | - | - | | - | - | |
| | | | | | | | | | - | | | | | | | - | - | | - | - | |
| TOTALE NOTA INTEGRATIVA -Consuntivo - 2022 | | | - | - | - | - | - | 1,482,861 | 1,482,861 | 0 | 0 | 0 | 0 | 0 | 1,482,861 | 1,482,861 | 0 | 1,482,861 | 0 | 1,482,861 | 0 |

R.L.S.C.R.I.B.A.

**Dettaglio conto new: 40102040010000**
**Contributi da Asl/Ao/Fondazioni della Regione (extra fondo) - Vincolati**

| Descrizione dell'ente o del soggetto concedente | nr. atto di assegnazione | Destinazione dell'assegnazione | IMPORTI ASSEGNATI: Investimenti Assegnati (€) | Beni e servizi assegnati (€) | Prestazioni MMG/PLS/MCA | Prestazioni Sanitarie | Costi Personale assegnati (€) | Altri oneri assegnati (€) | Totale assegnato (€) | DATI CONSUNTIVO: Investimenti preventivo (€) | Beni e servizi assegnati (€) | Prestazioni MMG/PLS/MCA | Prestazioni Sanitarie | Costi Personale assegnati (€) | Altri oneri assegnati (€) | Importo utilizzato preventivo (€) | Accant. quote inutilizzate contributi (€) | Incassato su assegnato 2022 | Credito residuo su assegnato 2022 | Importo Utilizzato CE (€) | Importo Utilizzato DI CUI SOCIO SAN (€) |
|---|---|---|---|---|---|---|---|---|---|---|---|---|---|---|---|---|---|---|---|---|---|
| AREU | | Contributo Azienda Regionale Emergenza Urgenza (AREU) | | | | | | | - | | | | | | | - | - | | - | - | |
| AREU | | | | | | | | | - | | | | | | | - | - | | - | - | |
| AREU | | | | | | | | | - | | | | | | | - | - | | - | - | |
| | | | | | | | | | - | | | | | | | - | - | | - | - | |
| | | | | | | | | | - | | | | | | | - | - | | - | - | |
| | | | | | | | | | - | | | | | | | - | - | | - | - | |
| | | | | | | | | | - | | | | | | | - | - | | - | - | |
| | | | | | | | | | - | | | | | | | - | - | | - | - | |
| | | | | | | | | | - | | | | | | | - | - | | - | - | |
| | | | | | | | | | - | | | | | | | - | - | | - | - | |
| | | | | | | | | | - | | | | | | | - | - | | - | - | |
| | | | | | | | | | - | | | | | | | - | - | | - | - | |
| | | | | | | | | | - | | | | | | | - | - | | - | - | |
| | | | | | | | | | - | | | | | | | - | - | | - | - | |
| | | | | | | | | | - | | | | | | | - | - | | - | - | |
| | | | | | | | | | - | | | | | | | - | - | | - | - | |
| | | | | | | | | | - | | | | | | | - | - | | - | - | |
| | | | | | | | | | - | | | | | | | - | - | | - | - | |
| | | | | | | | | | - | | | | | | | - | - | | - | - | |
| | | | | | | | | | - | | | | | | | - | - | | - | - | |
| | | | | | | | | | - | | | | | | | - | - | | - | - | |
| | | | | | | | | | - | | | | | | | - | - | | - | - | |
| | | | | | | | | | - | | | | | | | - | - | | - | - | |
| | | | | | | | | | - | | | | | | | - | - | | - | - | |
| | | | | | | | | | - | | | | | | | - | - | | - | - | |
| | | | | | | | | | - | | | | | | | - | - | | - | - | |
| | | | | | | | | | - | | | | | | | - | - | | - | - | |
| | | | | | | | | | - | | | | | | | - | - | | - | - | |
| | | | | | | | | | - | | | | | | | - | - | | - | - | |
| | | | | | | | | | - | | | | | | | - | - | | - | - | |
| | | | | | | | | | - | | | | | | | - | - | | - | - | |
| | | | | | | | | | - | | | | | | | - | - | | - | - | |
| | | | | | | | | | - | | | | | | | - | - | | - | - | |
| | | | | | | | | | - | | | | | | | - | - | | - | - | |
| | | | | | | | | | - | | | | | | | - | - | | - | - | |
| | | | | | | | | | - | | | | | | | - | - | | - | - | |
| | | | | | | | | | - | | | | | | | - | - | | - | - | |
| | | | | | | | | | - | | | | | | | - | - | | - | - | |
| | | | | | | | | | - | | | | | | | - | - | | - | - | |
| | | | | | | | | | - | | | | | | | - | - | | - | - | |
| | | | | | | | | | - | | | | | | | - | - | | - | - | |
| | | | | | | | | | - | | | | | | | - | - | | - | - | |
| | | | | | | | | | - | | | | | | | - | - | | - | - | |
| | | | | | | | | | - | | | | | | | - | - | | - | - | |
| | | | | | | | | | - | | | | | | | - | - | | - | - | |
| | | | | | | | | | - | | | | | | | - | - | | - | - | |
| | | | | | | | | | - | | | | | | | - | - | | - | - | |
| | | | | | | | | | - | | | | | | | - | - | | - | - | |
| | | | | | | | | | - | | | | | | | - | - | | - | - | |
| | | | | | | | | | - | | | | | | | - | - | | - | - | |
| TOTALE NOTA INTEGRATIVA -Consuntivo - 2022 | | | 0 | 0 | 0 | 0 | 0 | 0 | 0 | 0 | 0 | 0 | 0 | 0 | 0 | 0 | 0 | 0 | 0 | 0 | 0 |

**Dettaglio conto new: 40102040020000**
**Contributi da Asl/Ao/Fondazioni della Regione (extra fondo) - Altro**

| Descrizione dell'ente o del soggetto concedente | nr. atto di assegnazione | Destinazione dell'assegnazione | IMPORTI ASSEGNATI: Investimenti Assegnati (€) | Beni e servizi assegnati (€) | Prestazioni MMG/PLS/MCA | Prestazioni Sanitarie | Costi Personale assegnati (€) | Altri oneri assegnati (€) | Totale assegnato (€) | DATI CONSUNTIVO: Investimenti preventivo (€) | Beni e servizi assegnati (€) | Prestazioni MMG/PLS/MCA | Prestazioni Sanitarie | Costi Personale assegnati (€) | Altri oneri assegnati (€) | Importo utilizzato preventivo (€) | Accant. quote inutilizzate contributi (€) | Incassato su assegnato 2022 | Credito residuo su assegnato 2022 | Importo Utilizzato CE (€) | Importo Utilizzato DI CUI SOCIO SAN (€) |
|---|---|---|---|---|---|---|---|---|---|---|---|---|---|---|---|---|---|---|---|---|---|
| | | | | | | | | | - | | | | | | | - | - | | - | - | |
| | | | | | | | | | - | | | | | | | - | - | | - | - | |
| | | | | | | | | | - | | | | | | | - | - | | - | - | |
| | | | | | | | | | - | | | | | | | - | - | | - | - | |
| | | | | | | | | | - | | | | | | | - | - | | - | - | |
| | | | | | | | | | - | | | | | | | - | - | | - | - | |
| | | | | | | | | | - | | | | | | | - | - | | - | - | |
| | | | | | | | | | - | | | | | | | - | - | | - | - | |
| | | | | | | | | | - | | | | | | | - | - | | - | - | |
| | | | | | | | | | - | | | | | | | - | - | | - | - | |
| | | | | | | | | | - | | | | | | | - | - | | - | - | |
| | | | | | | | | | - | | | | | | | - | - | | - | - | |
| | | | | | | | | | - | | | | | | | - | - | | - | - | |
| | | | | | | | | | - | | | | | | | - | - | | - | - | |
| | | | | | | | | | - | | | | | | | - | - | | - | - | |
| | | | | | | | | | - | | | | | | | - | - | | - | - | |
| | | | | | | | | | - | | | | | | | - | - | | - | - | |

| | | | | | | | | | | | | | | | | | | | | | | | |
|---|---|---|---|---|---|---|---|---|---|---|---|---|---|---|---|---|---|---|---|---|---|---|---|
| **TOTALE NOTA INTEGRATIVA -Consuntivo - 2022** | | | **0** | **0** | **0** | **0** | **0** | **0** | **0** | **0** | **0** | **0** | **0** | **0** | **0** | **0** | **0** | **0** | **0** | **0** | **0** | **0** | **0** |

**A.1.C) Contributi c/esercizio da enti privati**

**Dettaglio conto new: 40103010000000**
**Contributi da persone giuridiche private - Vincolati**

| | | | IMPORTI ASSEGNATI | | | | | | | DATI CONSUNTIVO | | | | | | | | | | | |
|---|---|---|---|---|---|---|---|---|---|---|---|---|---|---|---|---|---|---|---|---|---|
| Descrizione dell'ente o del soggetto concedente | nr. atto di assegnazione | Destinazione dell'assegnazione | Investimenti Assegnati (€) | Beni e servizi assegnati (€) | Prestazioni MMG/PLS/MCA | Prestazioni Sanitarie | Costi Personale assegnati (€) | Altri oneri assegnati (€) | Totale assegnato (€) | Investimenti preventivo (€) | Beni e servizi assegnati (€) | Prestazioni MMG/PLS/MCA | Prestazioni Sanitarie | Costi Personale assegnati (€) | Altri oneri assegnati (€) | Importo utilizzato preventivo (€) | Accant. quote inutilizzate contributi (€) | Incassato su assegnato 2022 | Credito residuo su assegnato 2022 | Importo Utilizzato CE (€) | Importo Utilizzato DI CUI SOCIO SAN (€) |
| Fondazione Bresciana Onlus | Donazione dal fondo Giuseppe Angelo e Letizia Ghidoni | Donazione per evento regionale | | 10,000 | | | | | 10,000 | | 10,000 | | | | | 10,000 | - | 10,000 | - | 10,000 | |

| | | | | | | | | | |
|---|---|---|---|---|---|---|---|---|---|
| | | | | | | | | | - |
| | | | | | | | | | - |
| | | | | | | | | | - |
| | | | | | | | | | - |
| | | | | | | | | | - |
| | | | | | | | | | - |
| | | | | | | | | | - |
| | | | | | | | | | - |
| | | | | | | | | | - |
| | | | | | | | | | - |
| | | | | | | | | | - |
| | | | | | | | | | - |
| | | | | | | | | | - |
| | | | | | | | | | - |
| | | | | | | | | | - |
| | | | | | | | | | - |
| | | | | | | | | | - |
| | | | | | | | | | - |
| | | | | | | | | | - |
| | | | | | | | | | - |
| | | | | | | | | | - |
| | | | | | | | | | - |
| | | | | | | | | | - |
| | | | | | | | | | - |
| | | | | | | | | | - |
| | | | | | | | | | - |
| | | | | | | | | | - |
| | | | | | | | | | - |
| | | | | | | | | | - |
| **TOTALE NOTA INTEGRATIVA -Consuntivo - 2022** | | | **0** | **10,000** | **0** | **0** | **0** | **0** | **10,000** |

| | | | | | | | | | | | |
|---|---|---|---|---|---|---|---|---|---|---|---|
| | | | | | | - | - | | - | - | |
| | | | | | | - | - | | - | - | |
| | | | | | | - | - | | - | - | |
| | | | | | | - | - | | - | - | |
| | | | | | | - | - | | - | - | |
| | | | | | | - | - | | - | - | |
| | | | | | | - | - | | - | - | |
| | | | | | | - | - | | - | - | |
| | | | | | | - | - | | - | - | |
| | | | | | | - | - | | - | - | |
| | | | | | | - | - | | - | - | |
| | | | | | | - | - | | - | - | |
| | | | | | | - | - | | - | - | |
| | | | | | | - | - | | - | - | |
| | | | | | | - | - | | - | - | |
| | | | | | | - | - | | - | - | |
| | | | | | | - | - | | - | - | |
| | | | | | | - | - | | - | - | |
| | | | | | | - | - | | - | - | |
| | | | | | | - | - | | - | - | |
| | | | | | | - | - | | - | - | |
| | | | | | | - | - | | - | - | |
| | | | | | | - | - | | - | - | |
| | | | | | | - | - | | - | - | |
| | | | | | | - | - | | - | - | |
| | | | | | | - | - | | - | - | |
| | | | | | | - | - | | - | - | |
| | | | | | | - | - | | - | - | |
| | | | | | | - | - | | - | - | |
| **0** | **10,000** | **0** | **0** | **0** | **0** | **10,000** | **0** | **10,000** | **0** | **10,000** | **0** |

**Dettaglio conto new: 40103020000000**
**Contributi da persone fisiche private - Vincolati**

| | | | IMPORTI ASSEGNATI | | | | | | | DATI CONSUNTIVO | | | | | | | | | | | |
|---|---|---|---|---|---|---|---|---|---|---|---|---|---|---|---|---|---|---|---|---|---|
| Descrizione dell'ente o del soggetto concedente | nr. atto di assegnazione | Destinazione dell'assegnazione | Investimenti Assegnati (€) | Beni e servizi assegnati (€) | Prestazioni MMG/PLS/MCA | Prestazioni Sanitarie | Costi Personale assegnati (€) | Altri oneri assegnati (€) | Totale assegnato (€) | Investimenti preventivo (€) | Beni e servizi assegnati (€) | Prestazioni MMG/PLS/MCA | Prestazioni Sanitarie | Costi Personale assegnati (€) | Altri oneri assegnati (€) | Importo utilizzato preventivo (€) | Accant. quote inutilizzate contributi (€) | Incassato su assegnato 2022 | Credito residuo su assegnato 2022 | Importo Utilizzato CE (€) | Importo Utilizzato DI CUI SOCIO SAN (€) |
| **TOTALE NOTA INTEGRATIVA -Consuntivo - 2022** | | | 0 | 0 | 0 | 0 | 0 | 0 | 0 | 0 | 0 | 0 | 0 | 0 | 0 | 0 | 0 | 0 | 0 | 0 | 0 |

**Dettaglio conto new: 40103030000000**
**Contributo del Tesoriere - Indistinto**

| | | | IMPORTI ASSEGNATI | | | | | | | DATI CONSUNTIVO | | | | | | | | | | | |
|---|---|---|---|---|---|---|---|---|---|---|---|---|---|---|---|---|---|---|---|---|---|
| Descrizione dell'ente o del soggetto concedente | nr. atto di assegnazione | Destinazione dell'assegnazione | Investimenti Assegnati (€) | Beni e servizi assegnati (€) | Prestazioni MMG/PLS/MCA | Prestazioni Sanitarie | Costi Personale assegnati (€) | Altri oneri assegnati (€) | Totale assegnato (€) | Investimenti preventivo (€) | Beni e servizi assegnati (€) | Prestazioni MMG/PLS/MCA | Prestazioni Sanitarie | Costi Personale assegnati (€) | Altri oneri assegnati (€) | Importo utilizzato preventivo (€) | Accant. quote inutilizzate contributi (€) | Incassato su assegnato 2022 | Credito residuo su assegnato 2022 | Importo Utilizzato CE (€) | Importo Utilizzato DI CUI SOCIO SAN (€) |

FSC - DEF

| | | | | | | | | | | | | | | | | | | | | | |
|---|---|---|---|---|---|---|---|---|---|---|---|---|---|---|---|---|---|---|---|---|---|
| | | | | | | | | | - | | | | | | | - | - | | - | - | |
| | | | | | | | | | - | | | | | | | - | - | | - | - | |
| | | | | | | | | | - | | | | | | | - | - | | - | - | |
| | | | | | | | | | - | | | | | | | - | - | | - | - | |
| | | | | | | | | | - | | | | | | | - | - | | - | - | |
| | | | | | | | | | - | | | | | | | - | - | | - | - | |
| | | | | | | | | | - | | | | | | | - | - | | - | - | |
| | | | | | | | | | - | | | | | | | - | - | | - | - | |
| | | | | | | | | | - | | | | | | | - | - | | - | - | |
| | | | | | | | | | - | | | | | | | - | - | | - | - | |
| | | | | | | | | | - | | | | | | | - | - | | - | - | |
| | | | | | | | | | - | | | | | | | - | - | | - | - | |
| | | | | | | | | | - | | | | | | | - | - | | - | - | |
| | | | | | | | | | - | | | | | | | - | - | | - | - | |
| | | | | | | | | | - | | | | | | | - | - | | - | - | |
| | | | | | | | | | - | | | | | | | - | - | | - | - | |
| | | | | | | | | | - | | | | | | | - | - | | - | - | |
| | | | | | | | | | - | | | | | | | - | - | | - | - | |
| | | | | | | | | | - | | | | | | | - | - | | - | - | |
| | | | | | | | | | - | | | | | | | - | - | | - | - | |
| | | | | | | | | | - | | | | | | | - | - | | - | - | |
| | | | | | | | | | - | | | | | | | - | - | | - | - | |
| | | | | | | | | | - | | | | | | | - | - | | - | - | |
| | | | | | | | | | - | | | | | | | - | - | | - | - | |
| **TOTALE NOTA INTEGRATIVA -Consuntivo - 2022** | | | 0 | 0 | 0 | 0 | 0 | 0 | 0 | 0 | 0 | 0 | 0 | 0 | 0 | 0 | 0 | 0 | 0 | 0 | 0 |

**Dettaglio conto new: 40103040000000**
**Altri contributi da privati - Indistinto**

| | | | IMPORTI ASSEGNATI | | | | | | | DATI CONSUNTIVO | | | | | | | | | | | |
|---|---|---|---|---|---|---|---|---|---|---|---|---|---|---|---|---|---|---|---|---|---|
| Descrizione dell'ente o del soggetto concedente | nr. atto di assegnazione | Destinazione dell'assegnazione | Investimenti Assegnati (€) | Beni e servizi assegnati (€) | Prestazioni MMG/PLS/MCA | Prestazioni Sanitarie | Costi Personale assegnati (€) | Altri oneri assegnati (€) | Totale assegnato (€) | Investimenti preventivo (€) | Beni e servizi assegnati (€) | Prestazioni MMG/PLS/MCA | Prestazioni Sanitarie | Costi Personale assegnati (€) | Altri oneri assegnati (€) | Importo utilizzato preventivo (€) | Accant. quote inutilizzate contributi (€) | Incassato su assegnato 2022 | Credito residuo su assegnato 2022 | Importo Utilizzato CE (€) | Importo Utilizzato DI CUI SOCIO SAN (€) |
| | | | | | | | | | - | | | | | | | - | - | | - | - | |
| | | | | | | | | | - | | | | | | | - | - | | - | - | |
| | | | | | | | | | - | | | | | | | - | - | | - | - | |
| | | | | | | | | | - | | | | | | | - | - | | - | - | |
| | | | | | | | | | - | | | | | | | - | - | | - | - | |
| | | | | | | | | | - | | | | | | | - | - | | - | - | |
| | | | | | | | | | - | | | | | | | - | - | | - | - | |
| | | | | | | | | | - | | | | | | | - | - | | - | - | |
| | | | | | | | | | - | | | | | | | - | - | | - | - | |
| | | | | | | | | | - | | | | | | | - | - | | - | - | |
| | | | | | | | | | - | | | | | | | - | - | | - | - | |
| | | | | | | | | | - | | | | | | | - | - | | - | - | |
| | | | | | | | | | - | | | | | | | - | - | | - | - | |
| | | | | | | | | | - | | | | | | | - | - | | - | - | |
| | | | | | | | | | - | | | | | | | - | - | | - | - | |
| | | | | | | | | | - | | | | | | | - | - | | - | - | |
| | | | | | | | | | - | | | | | | | - | - | | - | - | |
| | | | | | | | | | - | | | | | | | - | - | | - | - | |
| | | | | | | | | | - | | | | | | | - | - | | - | - | |
| | | | | | | | | | - | | | | | | | - | - | | - | - | |
| | | | | | | | | | - | | | | | | | - | - | | - | - | |
| | | | | | | | | | - | | | | | | | - | - | | - | - | |
| | | | | | | | | | - | | | | | | | - | - | | - | - | |
| | | | | | | | | | - | | | | | | | - | - | | - | - | |
| | | | | | | | | | - | | | | | | | - | - | | - | - | |
| | | | | | | | | | - | | | | | | | - | - | | - | - | |
| | | | | | | | | | - | | | | | | | - | - | | - | - | |
| | | | | | | | | | - | | | | | | | - | - | | - | - | |
| | | | | | | | | | - | | | | | | | - | - | | - | - | |
| | | | | | | | | | - | | | | | | | - | - | | - | - | |
| | | | | | | | | | - | | | | | | | - | - | | - | - | |
| | | | | | | | | | - | | | | | | | - | - | | - | - | |
| | | | | | | | | | - | | | | | | | - | - | | - | - | |
| | | | | | | | | | - | | | | | | | - | - | | - | - | |
| | | | | | | | | | - | | | | | | | - | - | | - | - | |
| | | | | | | | | | - | | | | | | | - | - | | - | - | |
| | | | | | | | | | - | | | | | | | - | - | | - | - | |
| | | | | | | | | | - | | | | | | | - | - | | - | - | |
| | | | | | | | | | - | | | | | | | - | - | | - | - | |
| | | | | | | | | | - | | | | | | | - | - | | - | - | |
| | | | | | | | | | - | | | | | | | - | - | | - | - | |
| | | | | | | | | | - | | | | | | | - | - | | - | - | |
| | | | | | | | | | - | | | | | | | - | - | | - | - | |
| | | | | | | | | | - | | | | | | | - | - | | - | - | |
| | | | | | | | | | - | | | | | | | - | - | | - | - | |
| | | | | | | | | | - | | | | | | | - | - | | - | - | |
| | | | | | | | | | - | | | | | | | - | - | | - | - | |
| | | | | | | | | | - | | | | | | | - | - | | - | - | |
| | | | | | | | | | - | | | | | | | - | - | | - | - | |
| | | | | | | | | | - | | | | | | | - | - | | - | - | |
| **TOTALE NOTA INTEGRATIVA -Consuntivo - 2022** | | | 0 | 0 | 0 | 0 | 0 | 0 | 0 | 0 | 0 | 0 | 0 | 0 | 0 | 0 | 0 | 0 | 0 | 0 | 0 |

**Dettaglio conto new: 40202030000000**
**Proventi da Sperimentazione farmaci**

| Descrizione dell'ente o del soggetto concedente | nr. atto di assegnazione | Destinazione dell'assegnazione | IMPORTI ASSEGNATI | | | | | | | DATI CONSUNTIVO | | | | | | | | | | | | |
|---|---|---|---|---|---|---|---|---|---|---|---|---|---|---|---|---|---|---|---|---|---|---|
| | | | Investimenti Assegnati (€) | Beni e servizi assegnati (€) | Prestazioni MMG/PLS/MCA | Prestazioni Sanitarie | Costi Personale assegnati (€) | Altri oneri assegnati (€) | Totale assegnato (€) | Investimenti preventivo (€) | Beni e servizi assegnati (€) | Prestazioni MMG/PLS/MCA | Prestazioni Sanitarie | Costi Personale assegnati (€) | Altri oneri assegnati (€) | Importo utilizzato preventivo (€) | Accant. quote inutilizzate contributi (€) | Incassato su assegnato 2022 | Credito residuo su assegnato 2022 | Importo Utilizzato CE (€) | Importo Utilizzato DI CUI SOCIO SAN (€) |
| Medineos S.U.R.L. | Prot.Ats 102693 d | Sperimentazione clinica controllata in MMG e PLS | | 1,500 | | | | | 1,500 | | | | | | 1,500 | 1,500 | - | 1,500 | - | 1,500 | |
| **TOTALE NOTA INTEGRATIVA -Consuntivo - 2022** | | | **0** | **1,500** | **0** | **0** | **0** | **0** | **1,500** | **0** | **0** | **0** | **0** | **0** | **1,500** | **1,500** | **0** | **1,500** | **0** | **1,500** | **0** |

| | IMPORTI ASSEGNATI | | | | | | | DATI CONSUNTIVO | | | | | | | | | | | |
|---|---|---|---|---|---|---|---|---|---|---|---|---|---|---|---|---|---|---|---|
| | Investimenti Assegnati (€) | Beni e servizi assegnati (€) | Prestazioni MMG/PLS/MCA | Prestazioni Sanitarie | Costi Personale assegnati (€) | Altri oneri assegnati (€) | Totale assegnato (€) | Investimenti preventivo (€) | Beni e servizi assegnati (€) | Prestazioni MMG/PLS/MCA | Prestazioni Sanitarie | Costi Personale assegnati (€) | Altri oneri assegnati (€) | Importo utilizzato preventivo (€) | Accant. quote inutilizzate contributi (€) | Incassato su assegnato 2022 | Credito residuo su assegnato 2022 | Importo Utilizzato CE (€) | Importo Utilizzato DI CUI SOCIO SAN (€) |
| TOTALE | **0** | **17,179,637** | **4,542,296** | **52,407,799** | **1,275,767** | **1,642,027** | **77,047,526** | **0** | **16,709,281** | **4,542,296** | **50,731,519** | **1,275,767** | **1,643,527** | **74,902,390** | **2,145,136** | **33,170,384** | **43,877,142** | **5,687,535** | **38,965** |

F.to Il Responsabile Economico Finanziario ai sensi D.Lgs. 39/93

F.C.P.B.A.

**BILANCIO SANITARIO**

Conto new: 40120010010000

Descrizione: Utilizzo fondi per quote inutilizzate contributi di esercizi precedenti da Regione o Prov. Aut. per quota F.S. regionale indistinto finalizzato

| Descrizione dell'ente o del soggetto concedente | nr. atto di assegnazione | Destinazione dell'assegnazione | Anno Assegnazione | Importo assegnato (totale) | Fondo quote inutilizzate inizio anno | UTILIZZI - DATI CONSUNTIVO: Investimenti (€) | Beni e servizi (€) | Prestazioni MMG/PLS/MCA | Prestazioni Sanitarie | Costi Personale (€) | Altri oneri (€) | Totale utilizzi (€) | Fondo quote inutilizzate fine anno | Importo Utilizzato CE (€) | Importo Utilizzato DI CUI SOCIO SAN (€) |
|---|---|---|---|---|---|---|---|---|---|---|---|---|---|---|---|
| Regione Lombardia | decreto n. 14977 del 05.10.2023 | Finanziamenti ex finalizzati COVID (personale) | 2022 | 767,688 | 767,688 | | 745,280 | | | 22,408 | | 767,688 | 0 | 767,688 | |
| Regione Lombardia | DGR XI/3479 del 05/08/2020 | Programma regionale straordinario investimenti in sanità | 2020 | 100,000 | 573 | 573 | | | | | | 573 | 0 | 0 | |
| Regione Lombardia | Decreto n. 6278 del 06/05/2022 | Incremento tariffario prestazioni di assistenza ospedaliera per acuti a pazienti affetti da covid-19 | 2022 | 7,701,603 | 7,701,603 | | | | | | 7,701,603 | 7,701,603 | 0 | 7,701,603 | |
| Regione Lombardia | decreto n. 14977 del 05.10.2023 | Contributi pregressi FSR Indistinto Finalizzato COVID - Tamponi Covid MMG/PLS | 2022 | 1,964,026 | 1,964,026 | | | 1,964,026 | | | | 1,964,026 | 0 | 1,964,026 | |
| Regione Lombardia | decreto n. 14977 del 05.10.2023 | Contributi pregressi FSR Indistinto Finalizzato COVID - Vaccini Covid MM/PLS | 2022 | 753,185 | 753,185 | | | 753,185 | | | | 753,185 | 0 | 753,185 | |
| Regione Lombardia | decreto n. 14977 del 05.10.2023 | Tamponi COVID pubblico/ | 2022 | 10,205,524 | 10,205,524 | | | | 10,205,524 | | | 10,205,524 | 0 | 10,205,524 | |
| Regione Lombardia | decreto n. 14977 del 05.10.2023 | Contratti di scopo | 2022 | 127,110 | 127,110 | | | | 127,110 | | | 127,110 | 0 | 127,110 | |
| Regione Lombardia | decreto n. 14977 del 05.10.2023 | Abbattimento liste di attesa privato ambulatoriale | 2022 | 2,433,206 | 2,433,206 | | | | 2,433,206 | | | 2,433,206 | 0 | 2,433,206 | |
| Regione Lombardia | decreto n. 14977 del 05.10.2023 | Abbattimento liste di attesa privato ricoveri | 2022 | 1,940,096 | 1,940,096 | | | | 1,940,096 | | | 1,940,096 | 0 | 1,940,096 | |
| | | | Totale | **25,992,438** | **25,893,011** | **573** | **745,280** | **2,717,211** | **14,705,936** | **22,408** | **7,701,603** | **25,893,011** | **0** | **25,892,438** | **0** |

RICOSTituzione

Conto new 40120010020000

Descrizione: Utilizzo fondi quote inutiliz. contributi vincolati es. preced. da Regione per quota FSR Vincolato

| Descrizione dell'ente o del soggetto concedente | nr. atto di assegnazione | Destinazione dell'assegnazione | Anno Assegnazione | Importo assegnato (totale) |
|---|---|---|---|---|
| Regione Lombardia | decreto n. 14977 del 05.10.2023 | Quota parte riabilitazione t | 2022 | 600,621 |
| Regione Lombardia | decreto n. 14977 del 05.10.2023 | Funzioni assistenziali farmaceutica (quota parte SISS) | 2022 | 1,718,045 |
| Regione Lombardia | decreto n. 14977 del 05.10.2023 | Prevenzione e eliminazione HCV | 2022 | 120,473 |
| | | | Totale | **2,439,139** |

| | UTILIZZI - DATI CONSUNTIVO | | | | | | | | | |
|---|---|---|---|---|---|---|---|---|---|---|
| Fondo quote inutilizzate inizio anno | Investimenti (€) | Beni e servizi (€) | Prestazioni MMG/PLS/MCA | Prestazioni Sanitarie | Costi Personale (€) | Altri oneri (€) | Totale utilizzi (€) | Fondo quote inutilizzate fine anno | Importo Utilizzato CE (€) | Importo Utilizzato DI CUI SOCIO SAN (€) |
| 600,621 | | | | 600,621 | | | 600,621 | 0 | 600,621 | |
| 1,718,045 | | 1,718,045 | | | | | 1,718,045 | 0 | 1,718,045 | |
| 120,473 | | 120,473 | | | | | 120,473 | 0 | 120,473 | |
| **2,439,139** | **0** | **1,838,518** | **0** | **600,621** | **0** | **0** | **2,439,139** | **0** | **2,439,139** | **0** |

R.L.D.:D.A.

Conto New: 40120010030000

Descrizione: Utilizzo fondi per quote inutilizzati contributi esercizi precedenti da Regione per quota FSR indistinto

| Descrizione dell'ente o del soggetto concedente | nr. atto di assegnazione | Destinazione dell'assegnazione | Anno Assegnazione | Importo assegnato (totale) | Fondo quote inutilizzate inizio anno | UTILIZZI - DATI CONSUNTIVO<br>Investimenti (€) | Beni e servizi (€) | Prestazioni MMG/PLS/MCA | Prestazioni Sanitarie | Costi Personale (€) | Altri oneri (€) | Totale utilizzi (€) | Fondo quote inutilizzate fine anno | Importo Utilizzato CE (€) | Importo Utilizzato DI CUI SOCIO SAN (€) |
|---|---|---|---|---|---|---|---|---|---|---|---|---|---|---|---|
| Regione Lombardia | Decr. N. 10372 del 14/10/2010 | Fondo accantonato relativo al finanziamento per lo sviluppo della Rete regionale per le malattie rare in Lombardia - 2010. | 2010 | 187,342 | 7,251 | | | | | | | 0 | 7,251 | 0 | |
| Regione Lombardia | Decreto n. 4409 del 17/05/2011 | Nuove Reti sanitarie 2 semestre 2010. | 2011 | 42,000 | 18,432 | | | | | | | 0 | 18,432 | 0 | |
| Regione Lombardia | DGR n. IX/2633 del 06/12/2011 | Accantonamento risorse malattie rare comprese nel finanziamento di parte corrente anno 2011. | 2011 | 200,000 | 12,910 | | | | | | | 0 | 12,910 | 0 | |
| Regione Lombardia | Decreto n. 4607 del 29/05/2014 | Ambulatorio al Sabato | 2013 | 62,000 | 4,096 | | | | | | | 0 | 4,096 | 0 | |
| Regione Lombardia | DDG 19456 del 21/12/2018 | Prevenzione e contrasto al gioco d'azzardo patologico "Gap" riversamento agli ambiti | 2018 | 86,206 | 13,242 | | | | | | | 0 | 13,242 | 0 | |
| Regione Lombardia | DGR n. XI/2609 del 09/12/2019 e Decreto n. 18731 del 19/12/2019 | Azioni locali nel contesto degli Ambiti territoriali in materia di prevenzione e contrasto al gioco d'azzardo | 2019 | 179,304 | 53,791 | | 362 | | | | | 362 | 53,429 | 362 | |
| Regione Lombardia | Decreto n. 2824 del 03/03/2020 | Autosufficienze MISURA B1 | 2020 | 2,277,745 | 949,331 | | | | 949,331 | | | 949,331 | 0 | 949,331 | |
| Regione Lombardia | DDG n. 7082 del 17/02/2020 e DDG n.13861 del 16/11/2020 | Progetto di Ricerca "Valutazione dell'Impatto di COVID-19 ed Elaborazione di Strategie e Strumenti di Mitigazione del Rischio Epidemico (VICES-SMIRE) | 2020 | 109,200 | 28,249 | 11,524 | | | | | | 11,524 | 16,725 | 0 | |
| Regione Lombardia | DGR n. XI/2561 del 02/12/2019 | Riconoscimento e assegnazione delle risorse alle ATS per l'attivazione, da parte delle strutture sanitarie pubbliche e private accreditate dotate di PS/DEA, delle modalità organizzative di ampliamento temporaneo del contingente di posti letto previste dalla DGR XI/2561 DEL 02/12/2019 | 2020 | 391,943 | 6,630 | | | | | | | 0 | 6,630 | 0 | |
| Regione Lombardia | Decreto n. 18365 del 23.12.2021 [provvedimento n. 2385 del 23.02.2021] | Autosufficienze MISURA B1 voucher | 2021 | 2,037,339 | 2,037,339 | | | | 520,837 | | | 520,837 | 1,516,502 | 520,837 | |
| Regione Lombardia | Decreto RL n. 7029 del 20/05/2022 | Contributi PIL 2021 | 2020 | 60,000 | 40,864 | | | | | | | 0 | 40,864 | 0 | |
| | | | | | | | | | | | | 0 | 0 | 0 | |
| | | | | | | | | | | | | 0 | 0 | 0 | |
| | | | | | | | | | | | | 0 | 0 | 0 | |
| | | | | | | | | | | | | 0 | 0 | 0 | |
| | | | | | | | | | | | | 0 | 0 | 0 | |
| | | | | | | | | | | | | 0 | 0 | 0 | |
| | | | | | | | | | | | | 0 | 0 | 0 | |
| | | | | | | | | | | | | 0 | 0 | 0 | |
| | | | | | | | | | | | | 0 | 0 | 0 | |
| | | | | | | | | | | | | 0 | 0 | 0 | |
| | | | | | | | | | | | | 0 | 0 | 0 | |
| | | | | | | | | | | | | 0 | 0 | 0 | |
| | | | | | | | | | | | | 0 | 0 | 0 | |
| | | | | | | | | | | | | 0 | 0 | 0 | |
| | | | | | | | | | | | | 0 | 0 | 0 | |
| | | | | | | | | | | | | 0 | 0 | 0 | |
| | | | | | | | | | | | | 0 | 0 | 0 | |
| | | | | | | | | | | | | 0 | 0 | 0 | |
| | | | | | | | | | | | | 0 | 0 | 0 | |
| | | | | | | | | | | | | 0 | 0 | 0 | |
| | | | | | | | | | | | | 0 | 0 | 0 | |
| | | | | | | | | | | | | 0 | 0 | 0 | |
| | | | | | | | | | | | | 0 | 0 | 0 | |
| | | | | | | | | | | | | 0 | 0 | 0 | |
| | | | | | | | | | | | | 0 | 0 | 0 | |
| | | | | | | | | | | | | 0 | 0 | 0 | |
| | | | | | | | | | | | | 0 | 0 | 0 | |
| | | | | | | | | | | | | 0 | 0 | 0 | |
| | | | | | | | | | | | | 0 | 0 | 0 | |
| | | | | | | | | | | | | 0 | 0 | 0 | |
| | | | | | | | | | | | | 0 | 0 | 0 | |
| | | | | | | | | | | | | 0 | 0 | 0 | |
| | | | | | | | | | | | | 0 | 0 | 0 | |
| | | | | | | | | | | | | 0 | 0 | 0 | |
| | | | | | | | | | | | | 0 | 0 | 0 | |
| | | | | | | | | | | | | 0 | 0 | 0 | |
| | | | | | | | | | | | | 0 | 0 | 0 | |
| | | | | | | | | | | | | 0 | 0 | 0 | |
| | | | | | | | | | | | | 0 | 0 | 0 | |
| | | | | | | | | | | | | 0 | 0 | 0 | |
| | | | | | | | | | | | | 0 | 0 | 0 | |
| | | | | | | | | | | | | 0 | 0 | 0 | |

R.L. S.C.R.I.B.A.

| | | | | | | | | | | | | | | | |
|---|---|---|---|---|---|---|---|---|---|---|---|---|---|---|---|
| | | | | | | | | | | | | 0 | 0 | 0 | |
| | | | | | | | | | | | | 0 | 0 | 0 | |
| | | | | | | | | | | | | 0 | 0 | 0 | |
| | | | | | | | | | | | | 0 | 0 | 0 | |
| | | | | | | | | | | | | 0 | 0 | 0 | |
| | | | | | | | | | | | | 0 | 0 | 0 | |
| | | | | | | | | | | | | 0 | 0 | 0 | |
| | | | | | | | | | | | | 0 | 0 | 0 | |
| | | | | | | | | | | | | 0 | 0 | 0 | |
| | | | | | | | | | | | | 0 | 0 | 0 | |
| | | | | | | | | | | | | 0 | 0 | 0 | |
| | | | | | | | | | | | | 0 | 0 | 0 | |
| | | | | | | | | | | | | 0 | 0 | 0 | |
| | | | | | | | | | | | | 0 | 0 | 0 | |
| | | | | | | | | | | | | 0 | 0 | 0 | |
| | | | | | | | | | | | | 0 | 0 | 0 | |
| | | | | | | | | | | | | 0 | 0 | 0 | |
| | | | | | | | | | | | | 0 | 0 | 0 | |
| | | | Totale | **5,633,079** | **3,172,135** | **11,524** | **362** | **0** | **1,470,168** | **0** | **0** | **1,482,054** | **1,690,081** | **1,470,530** | **0** |

Conto New: 40120010040000

Descrizione: Utilizzo fondi per quote inutilizzate finanziamento di parte corrente per servizi socio-sanitari (ASSI) da contributi esercizi precedenti da Regione - quota FSR indistinto

| Descrizione dell'ente o del soggetto concedente | nr. atto di assegnazione | Destinazione dell'assegnazione | Anno Assegnazione | Importo assegnato (totale) | Fondo quote inutilizzate inizio anno | UTILIZZI - DATI CONSUNTIVO Investimenti (€) | Beni e servizi (€) | Prestazioni MMG/PLS/MCA | Prestazioni Sanitarie | Costi Personale (€) | Altri oneri (€) | Totale utilizzi (€) | Fondo quote inutilizzate fine anno | Importo Utilizzato CE (€) | Importo Utilizzato DI CUI SOCIO SAN (€) |
|---|---|---|---|---|---|---|---|---|---|---|---|---|---|---|---|
| Regione Lombardia | Decreto n.6669/2011 | Attività potenziamento del personale addetto ai Consultori | 2008 | 934,000 | 33,890 | | | | | | | 0 | 33,890 | 0 | |
| Regione Lombardia | Decreto n. 5786/2012 | Rete assistenza domiciliar | 2011 | 2,257,000 | 211,414 | | | | | | | 0 | 211,414 | 0 | |
| Regione Lombardia | Decreto n. 4241/2015 | Assegnazione anno 2014 - | 2014 | 25,479 | 25,479 | | | | 25,479 | | | 25,479 | 0 | 25,479 | 25,479 |
| Regione Lombardia | Decreto n. 4241/2015 | Assegnazione anno 2014 - | 2014 | 66,868 | 66,868 | | | | 66,868 | | | 66,868 | 0 | 66,868 | 66,868 |
| Regione Lombardia | Decreto n. 4241/2015 | Assegnazione anno 2014 - | 2014 | 132,422 | 132,422 | | | | 132,422 | | | 132,422 | 0 | 132,422 | 132,422 |
| Regione Lombardia | Decreto n. 4241/2015 | Assegnazione anno 2014 - | 2014 | 2,575,653 | 79,967 | | | | | | | 0 | 79,967 | 0 | |
| Regione Lombardia | Decreto n. 5650 del 17/05/ | Finanziamento di parte co | 2016 | 169,165,000 | 32,805 | | | | 32,805 | | | 32,805 | 0 | 32,805 | 32,805 |
| Regione Lombardia | Decreto n. 5261 del 12/04/ | Finanziamento di parte co | 2017 | 169,008,516 | 14,773 | | | | 14,773 | | | 14,773 | 0 | 14,773 | 14,773 |
| | | | | | | | | | | | | 0 | 0 | 0 | |
| | | | | | | | | | | | | 0 | 0 | 0 | |
| | | | | | | | | | | | | 0 | 0 | 0 | |
| | | | | | | | | | | | | 0 | 0 | 0 | |
| | | | | | | | | | | | | 0 | 0 | 0 | |
| | | | | | | | | | | | | 0 | 0 | 0 | |
| | | | | | | | | | | | | 0 | 0 | 0 | |
| | | | | | | | | | | | | 0 | 0 | 0 | |
| | | | | | | | | | | | | 0 | 0 | 0 | |
| | | | | | | | | | | | | 0 | 0 | 0 | |
| | | | | | | | | | | | | 0 | 0 | 0 | |
| | | | | | | | | | | | | 0 | 0 | 0 | |
| | | | | | | | | | | | | 0 | 0 | 0 | |
| | | | | | | | | | | | | 0 | 0 | 0 | |
| | | | | | | | | | | | | 0 | 0 | 0 | |
| | | | | | | | | | | | | 0 | 0 | 0 | |
| | | | | | | | | | | | | 0 | 0 | 0 | |
| | | | | | | | | | | | | 0 | 0 | 0 | |
| | | | | | | | | | | | | 0 | 0 | 0 | |
| | | | | | | | | | | | | 0 | 0 | 0 | |
| | | | | | | | | | | | | 0 | 0 | 0 | |
| | | | | | | | | | | | | 0 | 0 | 0 | |
| | | | | | | | | | | | | 0 | 0 | 0 | |
| | | | | | | | | | | | | 0 | 0 | 0 | |
| | | | | | | | | | | | | 0 | 0 | 0 | |
| | | | | | | | | | | | | 0 | 0 | 0 | |
| | | | | | | | | | | | | 0 | 0 | 0 | |
| | | | | | | | | | | | | 0 | 0 | 0 | |
| | | | | | | | | | | | | 0 | 0 | 0 | |
| | | | | | | | | | | | | 0 | 0 | 0 | |
| | | | | | | | | | | | | 0 | 0 | 0 | |
| | | | | | | | | | | | | 0 | 0 | 0 | |
| | | | | | | | | | | | | 0 | 0 | 0 | |
| | | | | | | | | | | | | 0 | 0 | 0 | |
| | | | | | | | | | | | | 0 | 0 | 0 | |
| | | | | | | | | | | | | 0 | 0 | 0 | |
| | | | | | | | | | | | | 0 | 0 | 0 | |
| | | | | | | | | | | | | 0 | 0 | 0 | |
| | | | | | | | | | | | | 0 | 0 | 0 | |
| | | | | | | | | | | | | 0 | 0 | 0 | |
| | | | | | | | | | | | | 0 | 0 | 0 | |
| | | | | | | | | | | | | 0 | 0 | 0 | |
| | | | | | | | | | | | | 0 | 0 | 0 | |
| | | | | | | | | | | | | 0 | 0 | 0 | |
| | | | | | | | | | | | | 0 | 0 | 0 | |
| | | | | | | | | | | | | 0 | 0 | 0 | |
| | | | | | | | | | | | | 0 | 0 | 0 | |
| | | | | | | | | | | | | 0 | 0 | 0 | |
| | | | | | | | | | | | | 0 | 0 | 0 | |
| | | | | | | | | | | | | 0 | 0 | 0 | |
| | | | | | | | | | | | | 0 | 0 | 0 | |
| | | | | | | | | | | | | 0 | 0 | 0 | |
| | | | | | | | | | | | | 0 | 0 | 0 | |
| | | | | | | | | | | | | 0 | 0 | 0 | |
| | | | | | | | | | | | | 0 | 0 | 0 | |
| | | | | | | | | | | | | 0 | 0 | 0 | |
| | | | | | | | | | | | | 0 | 0 | 0 | |
| | | | | | | | | | | | | 0 | 0 | 0 | |
| | | | | | | | | | | | | 0 | 0 | 0 | |
| | | | | | | | | | | | | 0 | 0 | 0 | |
| | | | | | | | | | | | | 0 | 0 | 0 | |
| | | | | | | | | | | | | 0 | 0 | 0 | |
| | | | | | | | | | | | | 0 | 0 | 0 | |
| | | | Totale | **344,164,938** | **597,618** | **0** | **0** | **0** | **272,347** | **0** | **0** | **272,347** | **325,271** | **272,347** | **272,347** |

Conto New: 40120010050000

Descrizione: Utilizzo fondi per quote inutilizzati contributi vincolati esercizi precedenti da Asl/Ao/Fondazioni per quota FSR Vincolato

| Descrizione dell'ente o del soggetto concedente | nr. atto di assegnazione | Destinazione dell'assegnazione | Anno Assegnazione | Importo assegnato (totale) |
|---|---|---|---|---|
| | | | Totale | 0 |

| Fondo quote inutilizzate inizio anno | UTILIZZI - DATI CONSUNTIVO: Investimenti (€) | Beni e servizi (€) | Prestazioni MMG/PLS/MCA | Prestazioni Sanitarie | Costi Personale (€) | Altri oneri (€) | Totale utilizzi (€) | Fondo quote inutilizzate fine anno | Importo Utilizzato CE (€) | Importo Utilizzato DI CUI SOCIO SAN (€) |
|---|---|---|---|---|---|---|---|---|---|---|
| 0 | 0 | 0 | 0 | 0 | 0 | 0 | 0 | 0 | 0 | 0 |

RPC B.A.

Conto New: 40120010060000
Descrizione: Utilizzo fondi per quote inutilizzati contributi esercizi precedenti da Asl/Ao/Fondazioni per quota FSR

| Descrizione dell'ente o del soggetto concedente | nr. atto di assegnazione | Destinazione dell'assegnazione | Anno Assegnazione | Importo assegnato (totale) |
|---|---|---|---|---|
| | | | Totale | 0 |

| Fondo quote inutilizzate inizio anno | UTILIZZI - DATI CONSUNTIVO | | | | | | | Fondo quote inutilizzate fine anno | Importo Utilizzato CE (€) | Importo Utilizzato DI CUI SOCIO SAN (€) |
|---|---|---|---|---|---|---|---|---|---|---|
| | Investimenti (€) | Beni e servizi (€) | Prestazioni MMG/PLS/MCA | Prestazioni Sanitarie | Costi Personale (€) | Altri oneri (€) | Totale utilizzi (€) | | | |
| 0 | 0 | 0 | 0 | 0 | 0 | 0 | 0 | 0 | 0 | 0 |

RT.C.E.B.A.

| | |
|---|---|
| Conto | 4.10.12.10.020.000.00.000 |
| Conto New | 4012001007000 0 |
| Descrizione: | Utilizzo fondi per quote inutilizzati contributi vincolati esercizi precedenti da soggetti pubblici (extra fondo) |

| Descrizione dell'ente o del soggetto concedente | nr. atto di assegnazione | Destinazione dell'assegnazione | Anno Assegnazione | Importo assegnato (totale) | Fondo quote inutilizzate inizio anno | UTILIZZI - DATI CONSUNTIVO: Investimenti (€) | Beni e servizi (€) | Prestazioni MMG/PLS/MCA | Prestazioni Sanitarie | Costi Personale (€) | Altri oneri (€) | Totale utilizzi (€) | Fondo quote inutilizzate fine anno | Importo Utilizzato CE (€) | Importo Utilizzato DI CUI SOCIO SAN (€) |
|---|---|---|---|---|---|---|---|---|---|---|---|---|---|---|---|
| Commissario Straordinario sito interesse nazionale "Brescia Caffaro" | Convenzione Ats_Sin_Ersaf Decreto n. 340 del 16/06/2017 e Convenzione SIN. Prot. ATS 69086 del 25/07/2017 | Progetto di valutazione del passaggio contaminanti nelle produzioni agricole | 2017 | 160,000 | 87,215 | | | | | | | 0 | 87,215 | 0 | |
| Regione Lombardia | DGR n. XI/164 del 29/05/2018 e Decreto. n. 16093 del 08/11/2018 | Approvazione dei Piani mirati di prevenzione 2018/2020 | 2018 | 1,059,072 | 776,022 | 3,678 | | | | | | 3,678 | 772,344 | 0 | |
| Regione Lombardia | DGR n. 585/2018 - attuazione DGR XI/159 del 29/05/2018 e D.C.R. n. 1497 del 11/04/2017 - Decreto DG Welfare n. 18069 del 04/12/2018 | Assegnazione delle risorse da corrispondere alle ATS per l'attuazione del programma operativo regionale per l'approvazione del programma di attività per il contrasto al gioco d'azzardo patologico | 2018 | 944,143 | 30,624 | | 26,433 | | | | | 26,433 | 4,191 | 26,433 | |
| Regione Lombardia | D.D.U.O n. 18378 del 16/12/2019 | Assegnazione e impegno alle ATS Lombarde e a Polis Lombardia dei contributi di cui alla DGR n. XI/2464 del 18/11/2019. "Interventi urgenti a contrasto del fenomeno infortunistico" | 2019 | 959,737 | 779,551 | 132,468 | | | | 103,788 | | 236,256 | 543,295 | 103,788 | |
| POLIS LOMBARDIA | Decreto n. 1156 del 11/12/2019 | Attuazione del corso Triennale di formazione specifica in medicina generale - sedi di polo formativo | 2019 | 183,922 | 842 | | 842 | | | | | 842 | 0 | 842 | |
| Regione Lombardia | DGR n. XI/3376 del 14/07/2020 e DDG n. 9794 del 13/08/2020 | Assegnazione delle risorse da corrispondere alle ATS per l'attuazione del programma operativo regionale per l'approvazione del programma di attività per il contrasto al gioco d'azzardo patologico Obiettivi 1-2-3 II ANNUALITA' | 2020 | 862,529 | 360,155 | | 194,169 | | | | 653 | 194,822 | 165,333 | 194,822 | |
| Regione Lombardia | DGR n. XI/2392 del 11/1/19 e DDUO n. 14277 del 20/11/2020 | Piano triennale degli interventi di educazione sanitaria e zoofilia di controllo demografico della popolazione animale e di prevenzione del randagismo 2020-2023 | 2020 | 170,000 | 148,442 | | 929 | | 24,178 | | | 25,107 | 123,335 | 25,107 | |
| Regione Lombardia | DGR n. XI/4057 del 14/12/2020 | Rafforzamento delle azioni di sensibilizzazione e disseminazione delle informazioni a livello scolastico per la prevenzione e il contrasto del disturbo da gioco d'azzardo | 2020 | 16,025 | 8,000 | | | | | | | 0 | 8,000 | 0 | |
| Regione Lombardia | Decreto n. 8466 del 21.06.2021 | Assegnazione delle risorse da corrispondere alle ATS per l'attuazione del programma operativo regionale per l'approvazione del programma di attività per il contrasto al gioco d'azzardo patologico III ANNUALITA' | 2021 | 957,579 | 755,259 | | 48,981 | | 166,492 | | | 215,473 | 539,786 | 215,473 | |
| Regione Lombardia | DGR n. XI/3966/2020 - Decreto n. 4221/2021 | Progetto regionale misure di supporto all'export di alimenti, mangimi, sottoprodotti di origine animale | 2021 | 90,000 | 56,438 | | 39,000 | | | | | 39,000 | 17,438 | 39,000 | |
| POLIS LOMBARDIA | Decreto n. 1091 del 21/11/2019 e decreto n. 1156 del 11/12/2019 | Attuazione del corso Trieni | 2020 | 175,077 | 175,077 | | 87,356 | | | | 87,721 | 175,077 | 0 | 175,077 | |
| POLIS LOMBARDIA | Decreto n. 148 del 15/03/2021 | Attuazione del corso Triennale di formazione specifica in medicina generale - sedi di polo formativo anno 2019/2022 II ANNUALITA' | 2020 | 190,188 | 190,188 | | 120,098 | | | | 70,090 | 190,188 | 0 | 190,188 | |

RISCRIBA

| | | | | | | | | | | | | | | | |
|---|---|---|---|---|---|---|---|---|---|---|---|---|---|---|---|
| POLIS LOMBARDIA | Decreto n. 757 del 13/09/2021 | Attuazione del corso Triennale di formazione specifica in medicina generale - sedi di polo formativo anno 2020/2023 I ANNUALITA' | 2020 | 138,792 | 138,792 | | 92,508 | | | | 46,284 | 138,792 | 0 | 138,792 | |
| POLIS LOMBARDIA | Decreto n. 757 del 13/09/2021 | Attuazione del corso Triennale di formazione specifica in medicina generale - sedi di polo formativo anno 2020/2023 II ANNUALITA' | 2020 | 138,792 | 138,792 | | | | | | | 0 | 138,792 | 0 | |
| Regione Lombardia | decreto n. 14977 del 05.10.2023 | L. 210/92 | 2022 | 729,956 | 729,956 | | | | | | 729,956 | 729,956 | 0 | 729,956 | |
| Regione Lombardia | DGR n. XI/6252 del 11/04/2022<br>Decreto n. 9591 01/07/22 | Assegnazione delle risorse da corrispondere alle ATS per l'attuazione del programma operativo regionale per l'approvazione del programma di attività per il contrasto al gioco d'azzardo patologico IV ANNUALITA' | 2022 | 957,579 | 957,579 | | | | 56,197 | | | 56,197 | 901,382 | 56,197 | |
| Regione Lombardia | Decreto DG Welfare n. 7923 del 07/06/2022 | Contributi (extra fondo) vincolati - Contributi da Regione Fondo ex art. 19-novies, c. 1, DL n. 137/2020 per DPI/dispositivi medicali per prevenzione contagio | 2022 | 1,092,629 | 1,092,629 | | 722,735 | | | | | 722,735 | 369,894 | 722,735 | |
| Regione Lombardia | DGR n. XI/7147 del 17/10/2022 | Progetto operativo per la realizzazione del registro tumori regionale della regione Lombardia | 2022 | 12,500 | 12,500 | | | | | | | 0 | 12,500 | 0 | |
| | | | Totale | **8,838,520** | **6,438,061** | **136,146** | **1,333,051** | **0** | **246,867** | **103,788** | **934,704** | **2,754,556** | **3,683,505** | **2,618,410** | **0** |

| | |
|---|---|
| Conto New | 40120010080000 |
| Descrizione: | Utilizzo fondi per quote inutilizzati per servizi socio sanitari (ASSI) di contributi esercizi precedenti da Regione (extra fondo) |

| Descrizione dell'ente o del soggetto concedente | nr. atto di assegnazione | Destinazione dell'assegnazione | Anno Assegnazione | Importo assegnato (totale) |
|---|---|---|---|---|
| | | | | |
| | | | | |
| | | | | |

| | UTILIZZI - DATI CONSUNTIVO | | | | | | | | | |
|---|---|---|---|---|---|---|---|---|---|---|
| Fondo quote inutilizzate inizio anno | Investimenti (€) | Beni e servizi (€) | Prestazioni MMG/PLS/MCA | Prestazioni Sanitarie | Costi Personale (€) | Altri oneri (€) | Totale utilizzi (€) | Fondo quote inutilizzate fine anno | Importo Utilizzato CE (€) | Importo Utilizzato DI CUI SOCIO SAN (€) |
| | | | | | | | 0 | 0 | 0 | |
| | | | | | | | 0 | 0 | 0 | |
| | | | | | | | 0 | 0 | 0 | |

RISERVATO

| | | | | |
|---|---|---|---|---|
| | | | Totale | 0 |

| | | | | | | | | | | |
|---|---|---|---|---|---|---|---|---|---|---|
| 0 | 0 | 0 | 0 | 0 | 0 | 0 | 0 | 0 | 0 | 0 |

RL C.I.B.A.

| Conto New | 40120010130000 |
|---|---|
| Descrizione: | Utilizzo fondi per quote inutilizzate contributi vincolati esercizi precedenti da privati (altro) |

| Descrizione dell'ente o del soggetto concedente | nr. atto di assegnazione | Destinazione dell'assegnazione | Anno Assegnazione | Importo assegnato (totale) | Fondo quote inutilizzate inizio anno | UTILIZZI - DATI CONSUNTIVO: Investimenti (€) | Beni e servizi (€) | Prestazioni MMG/PLS/MCA | Prestazioni Sanitarie | Costi Personale (€) | Altri oneri (€) | Totale utilizzi (€) | Fondo quote inutilizzate fine anno | Importo Utilizzato CE (€) | Importo Utilizzato DI CUI SOCIO SAN (€) |
|---|---|---|---|---|---|---|---|---|---|---|---|---|---|---|---|
| UBI BANCA | Lettera UBI Banco di Brescia del 27/09/2010 | Contributo Banco di Bresc | 2010 | 5,000 | 2,272 | | 2,272 | | | | | 2,272 | 0 | 2,272 | |
| UBI - Banco di Brescia | Proroga Contratto di Tesoreria | Decreto DG n. 689 del 30.12.2014 ad oggetto "Decreto D.G. n.. 636 del 29 novembre 2011 "affidamento del servizio Tesoreria e Cassa": proroga del rapporto | 2015 | 330,000 | 13,700 | 5,533 | | | | | | 5,533 | 8,167 | 0 | |
| Consorzio cepav due | Convenzione del 18/12/12 | Progetto alta velocità Treviglio -Brescia | 2014 | 87,500 | 39,466 | | 17,070 | | | | 2,430 | 19,500 | 19,966 | 19,500 | |
| COVANCE CLINICAL & PE | Parere Comitato Etico N. 12_2013 | Sperimentazione clinica "Protocollo EFC15570" | 2013 | 3,500 | 3,500 | | 3,500 | | | | | 3,500 | 0 | 3,500 | |
| BOUTY S.P.A. | Determinazione n. L/594 del 23/12/2011 | Comm.ne Sperimentazione Clinica Controllata MMG/PLS - Studio PIR-BO-11-001 (Oneri convenzione - Sottoscrizione 29/12/2011) | 2013 | 3,500 | 3,500 | | 3,500 | | | | | 3,500 | 0 | 3,500 | |
| PBE CONSULTING LA-SE | Istr.pratica del 26/03/2013 | Comm.ne Sperimentazione | 2013 | 1,500 | 389 | | 389 | | | | | 389 | 0 | 389 | |
| Aerosol Divisione Medica srl | Parere Comitato Etico N. 1_2014 Prot. Asl 0094079 17/07/2014 | HALOTERAPIA -AEROS | 2014 | 1,500 | 1,500 | | 1,500 | | | | | 1,500 | 0 | 1,500 | |

RICOSTITUITO

| | | | | | | | | | | | | | | | |
|---|---|---|---|---|---|---|---|---|---|---|---|---|---|---|---|
| | | | | | | | | | | | | 0 | 0 | 0 | |
| | | | | | | | | | | | | 0 | 0 | 0 | |
| | | | | | | | | | | | | 0 | 0 | 0 | |
| | | | | | | | | | | | | 0 | 0 | 0 | |
| | | | | | | | | | | | | 0 | 0 | 0 | |
| | | | | | | | | | | | | 0 | 0 | 0 | |
| | | | | | | | | | | | | 0 | 0 | 0 | |
| | | | | | | | | | | | | 0 | 0 | 0 | |
| | | | | | | | | | | | | 0 | 0 | 0 | |
| | | | | | | | | | | | | 0 | 0 | 0 | |
| | | | | | | | | | | | | 0 | 0 | 0 | |
| | | | | | | | | | | | | 0 | 0 | 0 | |
| | | | | | | | | | | | | 0 | 0 | 0 | |
| | | | | | | | | | | | | 0 | 0 | 0 | |
| | | | | | | | | | | | | 0 | 0 | 0 | |
| | | | | | | | | | | | | 0 | 0 | 0 | |
| | | | | | | | | | | | | 0 | 0 | 0 | |
| | | | | | | | | | | | | 0 | 0 | 0 | |
| | | | | | | | | | | | | 0 | 0 | 0 | |
| | | | | | | | | | | | | 0 | 0 | 0 | |
| | | | | | | | | | | | | 0 | 0 | 0 | |
| | | | | | | | | | | | | 0 | 0 | 0 | |
| | | | | | | | | | | | | 0 | 0 | 0 | |
| | | | | | | | | | | | | 0 | 0 | 0 | |
| | | | | | | | | | | | | 0 | 0 | 0 | |
| | | | | | | | | | | | | 0 | 0 | 0 | |
| | | | | | | | | | | | | 0 | 0 | 0 | |
| | | | | | | | | | | | | 0 | 0 | 0 | |
| | | | | | | | | | | | | 0 | 0 | 0 | |
| | | | | | | | | | | | | 0 | 0 | 0 | |
| | | | | | | | | | | | | 0 | 0 | 0 | |
| | | | | | | | | | | | | 0 | 0 | 0 | |
| | | | | | | | | | | | | 0 | 0 | 0 | |
| | | | | | | | | | | | | 0 | 0 | 0 | |
| | | | Totale | 432,500 | 64,327 | 5,533 | 28,231 | 0 | 0 | 0 | 2,430 | 36,194 | 28,133 | 30,661 | 0 |

| | | | | Importo assegnato (totale) |
|---|---|---|---|---|
| TOTALE | | | | 387,500,614 |

| | UTILIZZI - DATI CONSUNTIVO | | | | | | | | | |
|---|---|---|---|---|---|---|---|---|---|---|
| Fondo quote inutilizzate inizio anno | Investimenti (€) | Beni e servizi (€) | Prestazioni MMG/PLS/MCA | Prestazioni Sanitarie | Costi Personale (€) | Altri oneri (€) | Totale utilizzi (€) | Fondo quote inutilizzate fine anno | Importo Utilizzato CE (€) | Importo Utilizzato DI CUI SOCIO SAN (€) |
| 38,604,291 | 153,776 | 3,945,442 | 2,717,211 | 17,295,939 | 126,196 | 8,638,737 | 32,877,301 | 5,726,990 | 32,723,525 | 272,347 |

F.to Il Responsabile Economico Finanziario ai sensi D.Lgs. 39/93

**BILANCIO SOCIALE**

**A.1.B) Contributi c/esercizio da enti pubblici (Extra Fondo) - Totale**

**Dettaglio conto: 4.10.10.20.020.010.00.000**
**Dettaglio conto new: 40102030020000**
**Contributi da U.E.**

| Descrizione dell'ente o del soggetto concedente | nr. atto di assegnazione | Destinazione dell'assegnazione | IMPORTI ASSEGNATI – Investimenti Assegnati (€) | Beni e servizi assegnati (€) | Prestazioni MMG/PLS/ MCA | Prestazioni Sanitarie | Costi Personale assegnati (€) | Altri oneri assegnati (€) | Totale assegnato (€) | DATI CHIUSURA – Investimenti chiusura (€) | Beni e servizi assegnati (€) | Prestazioni MMG/PLS/ MCA | Prestazioni Sanitarie | Costi Personale assegnati (€) | Altri oneri assegnati (€) | Importo utilizzato preventivo (€) | Accant. quote inutilizzate contributi (€) | Incassato su assegnato 2022 | Credito residuo su assegnato 2022 | Importo Utilizzato CE (€) |
|---|---|---|---|---|---|---|---|---|---|---|---|---|---|---|---|---|---|---|---|---|
| | | | | | | | | | - | | | | | | | - | - | | - | - |
| | | | | | | | | | - | | | | | | | - | - | | - | - |
| | | | | | | | | | - | | | | | | | - | - | | - | - |
| | | | | | | | | | - | | | | | | | - | - | | - | - |
| | | | | | | | | | - | | | | | | | - | - | | - | - |
| | | | | | | | | | - | | | | | | | - | - | | - | - |
| | | | | | | | | | - | | | | | | | - | - | | - | - |
| | | | | | | | | | - | | | | | | | - | - | | - | - |
| | | | | | | | | | - | | | | | | | - | - | | - | - |
| | | | | | | | | | - | | | | | | | - | - | | - | - |
| | | | | | | | | | - | | | | | | | - | - | | - | - |
| | | | | | | | | | - | | | | | | | - | - | | - | - |
| | | | | | | | | | - | | | | | | | - | - | | - | - |
| | | | | | | | | | - | | | | | | | - | - | | - | - |
| | | | | | | | | | - | | | | | | | - | - | | - | - |
| | | | | | | | | | - | | | | | | | - | - | | - | - |
| | | | | | | | | | - | | | | | | | - | - | | - | - |
| | | | | | | | | | - | | | | | | | - | - | | - | - |
| | | | | | | | | | - | | | | | | | - | - | | - | - |
| | | | | | | | | | - | | | | | | | - | - | | - | - |
| | | | | | | | | | - | | | | | | | - | - | | - | - |
| | | | | | | | | | - | | | | | | | - | - | | - | - |
| | | | | | | | | | - | | | | | | | - | - | | - | - |
| | | | | | | | | | - | | | | | | | - | - | | - | - |
| | | | | | | | | | - | | | | | | | - | - | | - | - |
| | | | | | | | | | - | | | | | | | - | - | | - | - |
| | | | | | | | | | - | | | | | | | - | - | | - | - |
| | | | | | | | | | - | | | | | | | - | - | | - | - |
| | | | | | | | | | - | | | | | | | - | - | | - | - |
| | | | | | | | | | - | | | | | | | - | - | | - | - |
| | | | | | | | | | - | | | | | | | - | - | | - | - |
| | | | | | | | | | - | | | | | | | - | - | | - | - |
| | | | | | | | | | - | | | | | | | - | - | | - | - |
| | | | | | | | | | - | | | | | | | - | - | | - | - |
| | | | | | | | | | - | | | | | | | - | - | | - | - |
| | | | | | | | | | - | | | | | | | - | - | | - | - |
| | | | | | | | | | - | | | | | | | - | - | | - | - |
| | | | | | | | | | - | | | | | | | - | - | | - | - |
| | | | | | | | | | - | | | | | | | - | - | | - | - |
| | | | | | | | | | - | | | | | | | - | - | | - | - |
| | | | | | | | | | - | | | | | | | - | - | | - | - |
| | | | | | | | | | - | | | | | | | - | - | | - | - |
| | | | | | | | | | - | | | | | | | - | - | | - | - |
| | | | | | | | | | - | | | | | | | - | - | | - | - |
| | | | | | | | | | - | | | | | | | - | - | | - | - |
| | | | | | | | | | - | | | | | | | - | - | | - | - |
| | | | | | | | | | - | | | | | | | - | - | | - | - |
| | | | | | | | | | - | | | | | | | - | - | | - | - |
| | | | | | | | | | - | | | | | | | - | - | | - | - |
| | | | | | | | | | - | | | | | | | - | - | | - | - |
| **TOTALE NOTA INTEGRATIVA - Consuntivo - 2022** | | | 0 | 0 | 0 | 0 | 0 | 0 | 0 | 0 | 0 | 0 | 0 | 0 | 0 | 0 | 0 | 0 | 0 | 0 |

**Dettaglio conto: 4.10.10.20.020.020.00.000**
**Dettaglio conto new: 40102030030000**
**Contributi da U.E. per progetti (FSE)**

| Descrizione dell'ente o del soggetto concedente | nr. atto di assegnazione | Destinazione dell'assegnazione | IMPORTI ASSEGNATI – Investimenti Assegnati (€) | Beni e servizi assegnati (€) | Prestazioni MMG/PLS/ MCA | Prestazioni Sanitarie | Costi Personale assegnati (€) | Altri oneri assegnati (€) | Totale assegnato (€) | DATI CHIUSURA – Investimenti preventivo (€) | Beni e servizi assegnati (€) | Prestazioni MMG/PLS/ MCA | Prestazioni Sanitarie | Costi Personale assegnati (€) | Altri oneri assegnati (€) | Importo utilizzato preventivo (€) | Accant. quote inutilizzate contributi (€) | Incassato su assegnato 2022 | Credito residuo su assegnato 2022 | Importo Utilizzato CE (€) |
|---|---|---|---|---|---|---|---|---|---|---|---|---|---|---|---|---|---|---|---|---|
| | | | | | | | | | - | | | | | | | - | - | | - | - |
| | | | | | | | | | - | | | | | | | - | - | | - | - |
| | | | | | | | | | - | | | | | | | - | - | | - | - |
| | | | | | | | | | - | | | | | | | - | - | | - | - |
| | | | | | | | | | - | | | | | | | - | - | | - | - |
| | | | | | | | | | - | | | | | | | - | - | | - | - |
| | | | | | | | | | - | | | | | | | - | - | | - | - |
| | | | | | | | | | - | | | | | | | - | - | | - | - |
| | | | | | | | | | - | | | | | | | - | - | | - | - |
| | | | | | | | | | - | | | | | | | - | - | | - | - |
| | | | | | | | | | - | | | | | | | - | - | | - | - |
| | | | | | | | | | - | | | | | | | - | - | | - | - |
| | | | | | | | | | - | | | | | | | - | - | | - | - |
| | | | | | | | | | - | | | | | | | - | - | | - | - |

R.S.C.R.I.B.A.

| | | | | | | | | | | | | | | | | | | | | |
|---|---|---|---|---|---|---|---|---|---|---|---|---|---|---|---|---|---|---|---|---|
| | | | | | | | | | - | | | | | | | - | - | | - | - |
| | | | | | | | | | - | | | | | | | - | - | | - | - |
| | | | | | | | | | - | | | | | | | - | - | | - | - |
| | | | | | | | | | - | | | | | | | - | - | | - | - |
| | | | | | | | | | - | | | | | | | - | - | | - | - |
| | | | | | | | | | - | | | | | | | - | - | | - | - |
| | | | | | | | | | - | | | | | | | - | - | | - | - |
| | | | | | | | | | - | | | | | | | - | - | | - | - |
| | | | | | | | | | - | | | | | | | - | - | | - | - |
| | | | | | | | | | - | | | | | | | - | - | | - | - |
| | | | | | | | | | - | | | | | | | - | - | | - | - |
| | | | | | | | | | - | | | | | | | - | - | | - | - |
| | | | | | | | | | - | | | | | | | - | - | | - | - |
| | | | | | | | | | - | | | | | | | - | - | | - | - |
| | | | | | | | | | - | | | | | | | - | - | | - | - |
| | | | | | | | | | - | | | | | | | - | - | | - | - |
| | | | | | | | | | - | | | | | | | - | - | | - | - |
| | | | | | | | | | - | | | | | | | - | - | | - | - |
| | | | | | | | | | - | | | | | | | - | - | | - | - |
| | | | | | | | | | - | | | | | | | - | - | | - | - |
| | | | | | | | | | - | | | | | | | - | - | | - | - |
| | | | | | | | | | - | | | | | | | - | - | | - | - |
| | | | | | | | | | - | | | | | | | - | - | | - | - |
| | | | | | | | | | - | | | | | | | - | - | | - | - |
| | | | | | | | | | - | | | | | | | - | - | | - | - |
| | | | | | | | | | - | | | | | | | - | - | | - | - |
| | | | | | | | | | - | | | | | | | - | - | | - | - |
| | | | | | | | | | - | | | | | | | - | - | | - | - |
| | | | | | | | | | - | | | | | | | - | - | | - | - |
| | | | | | | | | | - | | | | | | | - | - | | - | - |
| | | | | | | | | | - | | | | | | | - | - | | - | - |
| | | | | | | | | | - | | | | | | | - | - | | - | - |
| | | | | | | | | | - | | | | | | | - | - | | - | - |
| | | | | | | | | | - | | | | | | | - | - | | - | - |
| | | | | | | | | | - | | | | | | | - | - | | - | - |
| | | | | | | | | | - | | | | | | | - | - | | - | - |
| TOTALE NOTA INTEGRATIVA - Consuntivo - 2022 | | | 0 | 0 | 0 | 0 | 0 | 0 | 0 | 0 | 0 | 0 | 0 | 0 | 0 | 0 | 0 | 0 | 0 | 0 |

**Dettaglio conto: 4.10.10.20.020.030.00.000**
**Dettaglio conto new: 40102030040000**
**Contributi vincolati da enti pubblici (extra fondo) - Vincolati**

| | | | IMPORTI ASSEGNATI | | | | | | | DATI CHIUSURA | | | | | | | | | | |
|---|---|---|---|---|---|---|---|---|---|---|---|---|---|---|---|---|---|---|---|---|
| Descrizione dell'ente o del soggetto concedente | nr. atto di assegnazione | Destinazione dell'assegnazione | Investimenti Assegnati (€) | Beni e servizi assegnati (€) | Prestazioni MMG/PLS/ MCA | Prestazioni Sanitarie | Costi Personale assegnati (€) | Altri oneri assegnati (€) | Totale assegnato (€) | Investimenti preventivo (€) | Beni e servizi assegnati (€) | Prestazioni MMG/PLS/ MCA | Prestazioni Sanitarie | Costi Personale assegnati (€) | Altri oneri assegnati (€) | Importo utilizzato preventivo (€) | Accant. quote inutilizzate contributi (€) | Incassato su assegnato 2022 | Credito residuo su assegnato 2022 | Importo Utilizzato CE (€) |
| | | | | | | | | | - | | | | | | | - | - | | - | - |
| | | | | | | | | | - | | | | | | | - | - | | - | - |
| | | | | | | | | | - | | | | | | | - | - | | - | - |
| | | | | | | | | | - | | | | | | | - | - | | - | - |
| | | | | | | | | | - | | | | | | | - | - | | - | - |
| | | | | | | | | | - | | | | | | | - | - | | - | - |
| | | | | | | | | | - | | | | | | | - | - | | - | - |
| | | | | | | | | | - | | | | | | | - | - | | - | - |
| | | | | | | | | | - | | | | | | | - | - | | - | - |
| | | | | | | | | | - | | | | | | | - | - | | - | - |
| | | | | | | | | | - | | | | | | | - | - | | - | - |
| | | | | | | | | | - | | | | | | | - | - | | - | - |
| | | | | | | | | | - | | | | | | | - | - | | - | - |
| | | | | | | | | | - | | | | | | | - | - | | - | - |
| | | | | | | | | | - | | | | | | | - | - | | - | - |
| | | | | | | | | | - | | | | | | | - | - | | - | - |
| | | | | | | | | | - | | | | | | | - | - | | - | - |
| | | | | | | | | | - | | | | | | | - | - | | - | - |
| | | | | | | | | | - | | | | | | | - | - | | - | - |
| | | | | | | | | | - | | | | | | | - | - | | - | - |
| | | | | | | | | | - | | | | | | | - | - | | - | - |
| | | | | | | | | | - | | | | | | | - | - | | - | - |
| | | | | | | | | | - | | | | | | | - | - | | - | - |
| | | | | | | | | | - | | | | | | | - | - | | - | - |
| | | | | | | | | | - | | | | | | | - | - | | - | - |
| | | | | | | | | | - | | | | | | | - | - | | - | - |
| | | | | | | | | | - | | | | | | | - | - | | - | - |
| | | | | | | | | | - | | | | | | | - | - | | - | - |
| | | | | | | | | | - | | | | | | | - | - | | - | - |
| | | | | | | | | | - | | | | | | | - | - | | - | - |
| | | | | | | | | | - | | | | | | | - | - | | - | - |
| | | | | | | | | | - | | | | | | | - | - | | - | - |
| | | | | | | | | | - | | | | | | | - | - | | - | - |
| | | | | | | | | | - | | | | | | | - | - | | - | - |
| | | | | | | | | | - | | | | | | | - | - | | - | - |
| | | | | | | | | | - | | | | | | | - | - | | - | - |

R.L.S.C.R.I.B.A.

| | | | | | | | | | | | | | | | | | | | | | |
|---|---|---|---|---|---|---|---|---|---|---|---|---|---|---|---|---|---|---|---|---|---|
| | | | | | | | | | - | | | | | | | | - | - | | - | - |
| | | | | | | | | | - | | | | | | | | - | - | | - | - |
| | | | | | | | | | - | | | | | | | | - | - | | - | - |
| | | | | | | | | | - | | | | | | | | - | - | | - | - |
| | | | | | | | | | - | | | | | | | | - | - | | - | - |
| | | | | | | | | | - | | | | | | | | - | - | | - | - |
| | | | | | | | | | - | | | | | | | | - | - | | - | - |
| | | | | | | | | | - | | | | | | | | - | - | | - | - |
| | | | | | | | | | - | | | | | | | | - | - | | - | - |
| | | | | | | | | | - | | | | | | | | - | - | | - | - |
| | | | | | | | | | - | | | | | | | | - | - | | - | - |
| | | | | | | | | | - | | | | | | | | - | - | | - | - |
| | | | | | | | | | - | | | | | | | | - | - | | - | - |
| | | | | | | | | | - | | | | | | | | - | - | | - | - |
| **TOTALE NOTA INTEGRATIVA - Consuntivo - 2022** | | | 0 | **0** | **0** | **0** | **0** | **0** | **0** | **0** | **0** | **0** | **0** | **0** | **0** | **0** | **0** | **0** | **0** | **0** | **0** |

**Dettaglio conto: 4.10.10.20.020.035.00.000**
**Dettaglio conto new: 40102030050000**
**Contributi da altri enti pubblici (extra fondo) - Altro**

| | | | IMPORTI ASSEGNATI | | | | | | | DATI CHIUSURA | | | | | | | | | | |
|---|---|---|---|---|---|---|---|---|---|---|---|---|---|---|---|---|---|---|---|---|
| Descrizione dell'ente o del soggetto concedente | nr. atto di assegnazione | Destinazione dell'assegnazione | Investimenti Assegnati (€) | Beni e servizi assegnati (€) | Prestazioni MMG/PLS/ MCA | Prestazioni Sanitarie | Costi Personale assegnati (€) | Altri oneri assegnati (€) | Totale assegnato (€) | Investimenti preventivo (€) | Beni e servizi assegnati (€) | Prestazioni MMG/PLS/ MCA | Prestazioni Sanitarie | Costi Personale assegnati (€) | Altri oneri assegnati (€) | Importo utilizzato preventivo (€) | Accant. quote inutilizzate contributi (€) | Incassato su assegnato 2022 | Credito residuo su assegnato 2022 | Importo Utilizzato CE (€) |
| | | | | | | | | | - | | | | | | | - | - | | - | - |
| | | | | | | | | | - | | | | | | | - | - | | - | - |
| | | | | | | | | | - | | | | | | | - | - | | - | - |
| | | | | | | | | | - | | | | | | | - | - | | - | - |
| | | | | | | | | | - | | | | | | | - | - | | - | - |
| | | | | | | | | | - | | | | | | | - | - | | - | - |
| | | | | | | | | | - | | | | | | | - | - | | - | - |
| | | | | | | | | | - | | | | | | | - | - | | - | - |
| | | | | | | | | | - | | | | | | | - | - | | - | - |
| | | | | | | | | | - | | | | | | | - | - | | - | - |
| | | | | | | | | | - | | | | | | | - | - | | - | - |
| | | | | | | | | | - | | | | | | | - | - | | - | - |
| | | | | | | | | | - | | | | | | | - | - | | - | - |
| | | | | | | | | | - | | | | | | | - | - | | - | - |
| | | | | | | | | | - | | | | | | | - | - | | - | - |
| | | | | | | | | | - | | | | | | | - | - | | - | - |
| | | | | | | | | | - | | | | | | | - | - | | - | - |
| | | | | | | | | | - | | | | | | | - | - | | - | - |
| | | | | | | | | | - | | | | | | | - | - | | - | - |
| | | | | | | | | | - | | | | | | | - | - | | - | - |
| | | | | | | | | | - | | | | | | | - | - | | - | - |
| | | | | | | | | | - | | | | | | | - | - | | - | - |
| | | | | | | | | | - | | | | | | | - | - | | - | - |
| | | | | | | | | | - | | | | | | | - | - | | - | - |
| | | | | | | | | | - | | | | | | | - | - | | - | - |

P.C.P.I.B.A.

| | | | | | | | | | | | | | | | | | | | | |
|---|---|---|---|---|---|---|---|---|---|---|---|---|---|---|---|---|---|---|---|---|
| | | | | | | | | | - | | | | | | | - | - | | - | - |
| | | | | | | | | | - | | | | | | | - | - | | - | - |
| | | | | | | | | | - | | | | | | | - | - | | - | - |
| | | | | | | | | | - | | | | | | | - | - | | - | - |
| | | | | | | | | | - | | | | | | | - | - | | - | - |
| | | | | | | | | | - | | | | | | | - | - | | - | - |
| | | | | | | | | | - | | | | | | | - | - | | - | - |
| | | | | | | | | | - | | | | | | | - | - | | - | - |
| | | | | | | | | | - | | | | | | | - | - | | - | - |
| | | | | | | | | | - | | | | | | | - | - | | - | - |
| | | | | | | | | | - | | | | | | | - | - | | - | - |
| | | | | | | | | | - | | | | | | | - | - | | - | - |
| | | | | | | | | | - | | | | | | | - | - | | - | - |
| | | | | | | | | | - | | | | | | | - | - | | - | - |
| | | | | | | | | | - | | | | | | | - | - | | - | - |
| | | | | | | | | | - | | | | | | | - | - | | - | - |
| | | | | | | | | | - | | | | | | | - | - | | - | - |
| | | | | | | | | | - | | | | | | | - | - | | - | - |
| | | | | | | | | | - | | | | | | | - | - | | - | - |
| | | | | | | | | | - | | | | | | | - | - | | - | - |
| | | | | | | | | | - | | | | | | | - | - | | - | - |
| | | | | | | | | | - | | | | | | | - | - | | - | - |
| | | | | | | | | | - | | | | | | | - | - | | - | - |
| | | | | | | | | | - | | | | | | | - | - | | - | - |
| | | | | | | | | | - | | | | | | | - | - | | - | - |
| | | | | | | | | | - | | | | | | | - | - | | - | - |
| | | | | | | | | | - | | | | | | | - | - | | - | - |
| **TOTALE NOTA INTEGRATIVA - Consuntivo - 2022** | | | 0 | 0 | 0 | 0 | 0 | 0 | 0 | 0 | 0 | 0 | 0 | 0 | 0 | 0 | 0 | 0 | 0 | 0 |

**A.1.B) Contributi c/esercizio da enti pubblici (Extra Fondo)**

**Dettaglio conto: 4.10.10.20.030.010.00.000**
**Dettaglio conto new: 40102040010000**
**Contributi da ATS/ASST/Fondazioni della Regione (extra fondo) - Vincolati**

| | | | IMPORTI ASSEGNATI | | | | | | | DATI CHIUSURA | | | | | | | | | | |
|---|---|---|---|---|---|---|---|---|---|---|---|---|---|---|---|---|---|---|---|---|
| Descrizione dell'ente o del soggetto concedente | nr. atto di assegnazione | Destinazione dell'assegnazione | Investimenti Assegnati (€) | Beni e servizi assegnati (€) | Prestazioni MMG/PLS/ MCA | Prestazioni Sanitarie | Costi Personale assegnati (€) | Altri oneri assegnati (€) | Totale assegnato (€) | Investimenti preventivo (€) | Beni e servizi assegnati (€) | Prestazioni MMG/PLS/ MCA | Prestazioni Sanitarie | Costi Personale assegnati (€) | Altri oneri assegnati (€) | Importo utilizzato preventivo (€) | Accant. quote inutilizzate contributi (€) | Incassato su assegnato 2022 | Credito residuo su assegnato 2022 | Importo Utilizzato CE (€) |
| Ats Brianza | Delibera ATS Brianza n. 42 del 18/02/2022 | Servizio tiflologico di inclusione scolastica disabilità sensoriale percorsi virtuosi | | 54,075 | | | | | 54,075 | | 54,075 | | | | | 54,075 | - | 54,075 | - | 54,075 |
| Ats Brianza | Delibera ATS Brianza n. 408 del 14/12/2022 | Servizio tiflologico di inclusione scolastica disabilità sensoriale | | 20,028 | | | | | 20,028 | | 20,028 | | | | | 20,028 | - | | 20,028 | 20,028 |
| ATS CITTA' METROPOLITANA DI MILANO | DDS11334 DEL 29/07/2022 e Decr. N. 16480 del 17/11/2022 ANNO 2022 | Leva civica volontaria Reg.le Realizzazione progetti. | | 15,787 | | | | | 15,787 | | | | | | | - | 15,787 | 15,787 | - | - |
| ATS INSUBRIA | DDS11334 DEL 29/07/2022 e Decr. N. 16480 del 17/11/2022 | Leva civica volontaria Reg.le Realizzazione progetti. | | 4,718 | | | | | 4,718 | | | | | | | - | 4,718 | 4,718 | - | - |
| ATS BRIANZA | DDS11334 DEL 29/07/2022 e Decr. N. 16480 del 17/11/2022 | Leva civica volontaria Reg.le Realizzazione progetti. | | 6,637 | | | | | 6,637 | | | | | | | - | 6,637 | 6,637 | - | - |
| ATS BERGAMO | DDS11334 DEL 29/07/2022 | Leva civica volontaria Reg.le Realizzazione progetti. | | 2,303 | | | | | 2,303 | | | | | | | - | 2,303 | 2,303 | - | - |
| ATS PAVIA | DDS11334 DEL 29/07/2022 e Decr. N. 16480 del 17/11/2022 | Leva civica volontaria Reg.le Realizzazione progetti. | | 4,183 | | | | | 4,183 | | | | | | | - | 4,183 | 823 | 3,360 | - |
| ATS VALPADANA | DDS11334 DEL 29/07/2022 e Decr. N. 16480 del 17/11/2022 | Leva civica volontaria Reg.le Realizzazione progetti. | | 3,891 | | | | | 3,891 | | | | | | | - | 3,891 | 3,891 | - | - |
| ATS DELLA MONTAGNA | DDS11334 DEL 29/07/2022 e Decr. N. 16480 del 17/11/2022 | Leva civica volontaria Reg.le Realizzazione progetti. | | 1,459 | | | | | 1,459 | | | | | | | - | 1,459 | 1,459 | - | - |
| | | | | | | | | | - | | | | | | | - | - | | - | - |
| | | | | | | | | | - | | | | | | | - | - | | - | - |
| | | | | | | | | | - | | | | | | | - | - | | - | - |
| | | | | | | | | | - | | | | | | | - | - | | - | - |
| | | | | | | | | | - | | | | | | | - | - | | - | - |
| | | | | | | | | | - | | | | | | | - | - | | - | - |
| | | | | | | | | | - | | | | | | | - | - | | - | - |
| | | | | | | | | | - | | | | | | | - | - | | - | - |
| | | | | | | | | | - | | | | | | | - | - | | - | - |
| | | | | | | | | | - | | | | | | | - | - | | - | - |
| | | | | | | | | | - | | | | | | | - | - | | - | - |
| | | | | | | | | | - | | | | | | | - | - | | - | - |
| | | | | | | | | | - | | | | | | | - | - | | - | - |
| | | | | | | | | | - | | | | | | | - | - | | - | - |

R.I.S.C.R.I.B.A.

| | | | | | | | | | |
|---|---|---|---|---|---|---|---|---|---|
| | | | | | | | | | - |
| | | | | | | | | | - |
| | | | | | | | | | - |
| | | | | | | | | | - |
| | | | | | | | | | - |
| | | | | | | | | | - |
| | | | | | | | | | - |
| | | | | | | | | | - |
| | | | | | | | | | - |
| | | | | | | | | | - |
| | | | | | | | | | - |
| | | | | | | | | | - |
| | | | | | | | | | - |
| | | | | | | | | | - |
| | | | | | | | | | - |
| | | | | | | | | | - |
| | | | | | | | | | - |
| | | | | | | | | | - |
| | | | | | | | | | - |
| | | | | | | | | | - |
| | | | | | | | | | - |
| | | | | | | | | | - |
| | | | | | | | | | - |
| | | | | | | | | | - |
| | | | | | | | | | - |
| | | | | | | | | | - |
| | | | | | | | | | - |
| TOTALE NOTA INTEGRATIVA - Consuntivo - 2022 | | | 0 | 113,081 | 0 | 0 | 0 | 0 | 113,081 |

| | | | | | | | | | | |
|---|---|---|---|---|---|---|---|---|---|---|
| | | | | | | - | - | | - | - |
| | | | | | | - | - | | - | - |
| | | | | | | - | - | | - | - |
| | | | | | | - | - | | - | - |
| | | | | | | - | - | | - | - |
| | | | | | | - | - | | - | - |
| | | | | | | - | - | | - | - |
| | | | | | | - | - | | - | - |
| | | | | | | - | - | | - | - |
| | | | | | | - | - | | - | - |
| | | | | | | - | - | | - | - |
| | | | | | | - | - | | - | - |
| | | | | | | - | - | | - | - |
| | | | | | | - | - | | - | - |
| | | | | | | - | - | | - | - |
| | | | | | | - | - | | - | - |
| | | | | | | - | - | | - | - |
| | | | | | | - | - | | - | - |
| | | | | | | - | - | | - | - |
| | | | | | | - | - | | - | - |
| | | | | | | - | - | | - | - |
| | | | | | | - | - | | - | - |
| | | | | | | - | - | | - | - |
| | | | | | | - | - | | - | - |
| | | | | | | - | - | | - | - |
| | | | | | | - | - | | - | - |
| | | | | | | - | - | | - | - |
| 0 | 74,103 | 0 | 0 | 0 | 0 | 74,103 | 38,978 | 89,693 | 23,388 | 74,103 |

**Dettaglio conto: 4.10.10.20.030.020.00.000**
**Dettaglio conto new: 40102040020000**
**Contributi da ATS/ASST/Fondazioni della Regione (extra fondo) - Altro**

| | | | IMPORTI ASSEGNATI | | | | | | | DATI CHIUSURA | | | | | | | | | | |
|---|---|---|---|---|---|---|---|---|---|---|---|---|---|---|---|---|---|---|---|---|
| Descrizione dell'ente o del soggetto concedente | nr. atto di assegnazione | Destinazione dell'assegnazione | Investimenti Assegnati (€) | Beni e servizi assegnati (€) | Prestazioni MMG/PLS/ MCA | Prestazioni Sanitarie | Costi Personale assegnati (€) | Altri oneri assegnati (€) | Totale assegnato (€) | Investimenti preventivo (€) | Beni e servizi assegnati (€) | Prestazioni MMG/PLS/ MCA | Prestazioni Sanitarie | Costi Personale assegnati (€) | Altri oneri assegnati (€) | Importo utilizzato preventivo (€) | Accant. quote inutilizzate contributi (€) | Incassato su assegnato 2022 | Credito residuo su assegnato 2022 | Importo Utilizzato CE (€) |
| | | | | | | | | | - | | | | | | | - | - | | - | - |
| | | | | | | | | | - | | | | | | | - | - | | - | - |
| | | | | | | | | | - | | | | | | | - | - | | - | - |
| | | | | | | | | | - | | | | | | | - | - | | - | - |
| | | | | | | | | | - | | | | | | | - | - | | - | - |
| | | | | | | | | | - | | | | | | | - | - | | - | - |
| | | | | | | | | | - | | | | | | | - | - | | - | - |
| | | | | | | | | | - | | | | | | | - | - | | - | - |
| | | | | | | | | | - | | | | | | | - | - | | - | - |
| | | | | | | | | | - | | | | | | | - | - | | - | - |
| | | | | | | | | | - | | | | | | | - | - | | - | - |
| | | | | | | | | | - | | | | | | | - | - | | - | - |
| | | | | | | | | | - | | | | | | | - | - | | - | - |
| | | | | | | | | | - | | | | | | | - | - | | - | - |
| | | | | | | | | | - | | | | | | | - | - | | - | - |
| | | | | | | | | | - | | | | | | | - | - | | - | - |
| | | | | | | | | | - | | | | | | | - | - | | - | - |
| | | | | | | | | | - | | | | | | | - | - | | - | - |
| | | | | | | | | | - | | | | | | | - | - | | - | - |
| | | | | | | | | | - | | | | | | | - | - | | - | - |
| | | | | | | | | | - | | | | | | | - | - | | - | - |
| | | | | | | | | | - | | | | | | | - | - | | - | - |
| | | | | | | | | | - | | | | | | | - | - | | - | - |
| | | | | | | | | | - | | | | | | | - | - | | - | - |
| | | | | | | | | | - | | | | | | | - | - | | - | - |
| | | | | | | | | | - | | | | | | | - | - | | - | - |
| | | | | | | | | | - | | | | | | | - | - | | - | - |
| | | | | | | | | | - | | | | | | | - | - | | - | - |
| | | | | | | | | | - | | | | | | | - | - | | - | - |
| | | | | | | | | | - | | | | | | | - | - | | - | - |
| | | | | | | | | | - | | | | | | | - | - | | - | - |
| | | | | | | | | | - | | | | | | | - | - | | - | - |
| | | | | | | | | | - | | | | | | | - | - | | - | - |
| | | | | | | | | | - | | | | | | | - | - | | - | - |
| | | | | | | | | | - | | | | | | | - | - | | - | - |
| | | | | | | | | | - | | | | | | | - | - | | - | - |
| | | | | | | | | | - | | | | | | | - | - | | - | - |
| | | | | | | | | | - | | | | | | | - | - | | - | - |
| | | | | | | | | | - | | | | | | | - | - | | - | - |
| | | | | | | | | | - | | | | | | | - | - | | - | - |
| | | | | | | | | | - | | | | | | | - | - | | - | - |
| | | | | | | | | | - | | | | | | | - | - | | - | - |
| | | | | | | | | | - | | | | | | | - | - | | - | - |
| | | | | | | | | | - | | | | | | | - | - | | - | - |
| | | | | | | | | | - | | | | | | | - | - | | - | - |
| | | | | | | | | | - | | | | | | | - | - | | - | - |
| | | | | | | | | | - | | | | | | | - | - | | - | - |
| | | | | | | | | | - | | | | | | | - | - | | - | - |
| | | | | | | | | | - | | | | | | | - | - | | - | - |
| | | | | | | | | | - | | | | | | | - | - | | - | - |
| **TOTALE NOTA INTEGRATIVA - Consuntivo - 2022** | | | **0** | **0** | **0** | **0** | **0** | **0** | **0** | **0** | **0** | **0** | **0** | **0** | **0** | **0** | **0** | **0** | **0** | **0** |

**Dettaglio conto: 4.10.10.20.600.010.00.000**
**Dettaglio conto new: 40102060010000**
**Fondo sociale regionale parte corrente - risorse per ambiti distrettuali**

| | | | IMPORTI ASSEGNATI | | | | | | | DATI CHIUSURA | | | | | | | | | | |
|---|---|---|---|---|---|---|---|---|---|---|---|---|---|---|---|---|---|---|---|---|
| Descrizione dell'ente o del soggetto concedente | nr. atto di assegnazione | Destinazione dell'assegnazione | Investimenti Assegnati (€) | Beni e servizi assegnati (€) | Prestazioni MMG/PLS/ MCA | Prestazioni Sanitarie | Costi Personale assegnati (€) | Altri oneri assegnati (€) | Totale assegnato (€) | Investimenti preventivo (€) | Beni e servizi assegnati (€) | Prestazioni MMG/PLS/ MCA | Prestazioni Sanitarie | Costi Personale assegnati (€) | Altri oneri assegnati (€) | Importo utilizzato preventivo (€) | Accant. quote inutilizzate contributi (€) | Incassato su assegnato 2022 | Credito residuo su assegnato 2022 | Importo Utilizzato CE (€) |
| Regione Lombardia | DGR XI/6819 del | Fondo Sociale Regionale - anno 2022 | | 7,089,055 | | | | | 7,089,055 | | 7,089,055 | | | | | 7,089,055 | - | 7,089,055 | - | 7,089,055 |
| | | | | | | | | | - | | | | | | | - | - | | - | - |
| | | | | | | | | | - | | | | | | | - | - | | - | - |
| | | | | | | | | | - | | | | | | | - | - | | - | - |
| | | | | | | | | | - | | | | | | | - | - | | - | - |
| | | | | | | | | | - | | | | | | | - | - | | - | - |
| | | | | | | | | | - | | | | | | | - | - | | - | - |
| | | | | | | | | | - | | | | | | | - | - | | - | - |
| | | | | | | | | | - | | | | | | | - | - | | - | - |
| | | | | | | | | | - | | | | | | | - | - | | - | - |
| | | | | | | | | | - | | | | | | | - | - | | - | - |
| | | | | | | | | | - | | | | | | | - | - | | - | - |
| | | | | | | | | | - | | | | | | | - | - | | - | - |
| | | | | | | | | | - | | | | | | | - | - | | - | - |
| | | | | | | | | | - | | | | | | | - | - | | - | - |
| | | | | | | | | | - | | | | | | | - | - | | - | - |
| | | | | | | | | | - | | | | | | | - | - | | - | - |
| | | | | | | | | | - | | | | | | | - | - | | - | - |
| | | | | | | | | | - | | | | | | | - | - | | - | - |

| | | | | | | | | | | | | | | | | | | | | |
|---|---|---|---|---|---|---|---|---|---|---|---|---|---|---|---|---|---|---|---|---|
| | | | | | | | | | - | | | | | | | - | - | | - | - |
| | | | | | | | | | - | | | | | | | - | - | | - | - |
| | | | | | | | | | - | | | | | | | - | - | | - | - |
| | | | | | | | | | - | | | | | | | - | - | | - | - |
| | | | | | | | | | - | | | | | | | - | - | | - | - |
| | | | | | | | | | - | | | | | | | - | - | | - | - |
| | | | | | | | | | - | | | | | | | - | - | | - | - |
| | | | | | | | | | - | | | | | | | - | - | | - | - |
| | | | | | | | | | - | | | | | | | - | - | | - | - |
| | | | | | | | | | - | | | | | | | - | - | | - | - |
| | | | | | | | | | - | | | | | | | - | - | | - | - |
| | | | | | | | | | - | | | | | | | - | - | | - | - |
| | | | | | | | | | - | | | | | | | - | - | | - | - |
| | | | | | | | | | - | | | | | | | - | - | | - | - |
| | | | | | | | | | - | | | | | | | - | - | | - | - |
| | | | | | | | | | - | | | | | | | - | - | | - | - |
| | | | | | | | | | - | | | | | | | - | - | | - | - |
| | | | | | | | | | - | | | | | | | - | - | | - | - |
| | | | | | | | | | - | | | | | | | - | - | | - | - |
| | | | | | | | | | - | | | | | | | - | - | | - | - |
| | | | | | | | | | - | | | | | | | - | - | | - | - |
| | | | | | | | | | - | | | | | | | - | - | | - | - |
| | | | | | | | | | - | | | | | | | - | - | | - | - |
| | | | | | | | | | - | | | | | | | - | - | | - | - |
| | | | | | | | | | - | | | | | | | - | - | | - | - |
| | | | | | | | | | - | | | | | | | - | - | | - | - |
| | | | | | | | | | - | | | | | | | - | - | | - | - |
| | | | | | | | | | - | | | | | | | - | - | | - | - |
| | | | | | | | | | - | | | | | | | - | - | | - | - |
| | | | | | | | | | - | | | | | | | - | - | | - | - |
| | | | | | | | | | - | | | | | | | - | - | | - | - |
| **TOTALE NOTA INTEGRATIVA - Consuntivo - 2022** | | | **0** | **7,089,055** | **0** | **0** | **0** | **0** | **7,089,055** | **0** | **7,089,055** | **0** | **0** | **0** | **0** | **7,089,055** | **0** | **7,089,055** | **0** | **7,089,055** |

**Dettaglio conto: 4.10.10.20.600.020.00.000**
**Dettaglio cont new: 40102060020000**
**Fondo sociale regionale parte corrente - quota per gestione amministrativa**

| | | | IMPORTI ASSEGNATI | | | | | | | DATI CHIUSURA | | | | | | | | | | |
|---|---|---|---|---|---|---|---|---|---|---|---|---|---|---|---|---|---|---|---|---|
| Descrizione dell'ente o del soggetto concedente | nr. atto di assegnazione | Destinazione dell'assegnazione | Investimenti Assegnati (€) | Beni e servizi assegnati (€) | Prestazioni MMG/PLS/ MCA | Prestazioni Sanitarie | Costi Personale assegnati (€) | Altri oneri assegnati (€) | Totale assegnato (€) | Investimenti preventivo (€) | Beni e servizi assegnati (€) | Prestazioni MMG/PLS/ MCA | Prestazioni Sanitarie | Costi Personale assegnati (€) | Altri oneri assegnati (€) | Importo utilizzato preventivo (€) | Accant. quote inutilizzate contributi (€) | Incassato su assegnato 2022 | Credito residuo su assegnato 2022 | Importo Utilizzato CE (€) |
| | | | | | | | | | - | | | | | | | - | - | | - | - |
| | | | | | | | | | - | | | | | | | - | - | | - | - |
| | | | | | | | | | - | | | | | | | - | - | | - | - |
| | | | | | | | | | - | | | | | | | - | - | | - | - |
| | | | | | | | | | - | | | | | | | - | - | | - | - |
| | | | | | | | | | - | | | | | | | - | - | | - | - |
| | | | | | | | | | - | | | | | | | - | - | | - | - |
| | | | | | | | | | - | | | | | | | - | - | | - | - |
| | | | | | | | | | - | | | | | | | - | - | | - | - |
| | | | | | | | | | - | | | | | | | - | - | | - | - |
| | | | | | | | | | - | | | | | | | - | - | | - | - |
| | | | | | | | | | - | | | | | | | - | - | | - | - |
| | | | | | | | | | - | | | | | | | - | - | | - | - |
| | | | | | | | | | - | | | | | | | - | - | | - | - |
| | | | | | | | | | - | | | | | | | - | - | | - | - |
| | | | | | | | | | - | | | | | | | - | - | | - | - |
| | | | | | | | | | - | | | | | | | - | - | | - | - |
| | | | | | | | | | - | | | | | | | - | - | | - | - |
| | | | | | | | | | - | | | | | | | - | - | | - | - |
| | | | | | | | | | - | | | | | | | - | - | | - | - |
| | | | | | | | | | - | | | | | | | - | - | | - | - |
| | | | | | | | | | - | | | | | | | - | - | | - | - |

|  |  |  |  |  |  |  |  |  |  |  |  |  |  |  |  |  |  |  |  |  |
|---|---|---|---|---|---|---|---|---|---|---|---|---|---|---|---|---|---|---|---|---|
|  |  |  |  |  |  |  |  |  | - |  |  |  |  |  |  | - | - |  | - | - |
|  |  |  |  |  |  |  |  |  | - |  |  |  |  |  |  | - | - |  | - | - |
|  |  |  |  |  |  |  |  |  | - |  |  |  |  |  |  | - | - |  | - | - |
|  |  |  |  |  |  |  |  |  | - |  |  |  |  |  |  | - | - |  | - | - |
|  |  |  |  |  |  |  |  |  | - |  |  |  |  |  |  | - | - |  | - | - |
|  |  |  |  |  |  |  |  |  | - |  |  |  |  |  |  | - | - |  | - | - |
|  |  |  |  |  |  |  |  |  | - |  |  |  |  |  |  | - | - |  | - | - |
|  |  |  |  |  |  |  |  |  | - |  |  |  |  |  |  | - | - |  | - | - |
|  |  |  |  |  |  |  |  |  | - |  |  |  |  |  |  | - | - |  | - | - |
|  |  |  |  |  |  |  |  |  | - |  |  |  |  |  |  | - | - |  | - | - |
|  |  |  |  |  |  |  |  |  | - |  |  |  |  |  |  | - | - |  | - | - |
|  |  |  |  |  |  |  |  |  | - |  |  |  |  |  |  | - | - |  | - | - |
|  |  |  |  |  |  |  |  |  | - |  |  |  |  |  |  | - | - |  | - | - |
|  |  |  |  |  |  |  |  |  | - |  |  |  |  |  |  | - | - |  | - | - |
|  |  |  |  |  |  |  |  |  | - |  |  |  |  |  |  | - | - |  | - | - |
|  |  |  |  |  |  |  |  |  | - |  |  |  |  |  |  | - | - |  | - | - |
|  |  |  |  |  |  |  |  |  | - |  |  |  |  |  |  | - | - |  | - | - |
|  |  |  |  |  |  |  |  |  | - |  |  |  |  |  |  | - | - |  | - | - |
|  |  |  |  |  |  |  |  |  | - |  |  |  |  |  |  | - | - |  | - | - |
|  |  |  |  |  |  |  |  |  | - |  |  |  |  |  |  | - | - |  | - | - |
|  |  |  |  |  |  |  |  |  | - |  |  |  |  |  |  | - | - |  | - | - |
|  |  |  |  |  |  |  |  |  | - |  |  |  |  |  |  | - | - |  | - | - |
|  |  |  |  |  |  |  |  |  | - |  |  |  |  |  |  | - | - |  | - | - |
|  |  |  |  |  |  |  |  |  | - |  |  |  |  |  |  | - | - |  | - | - |
|  |  |  |  |  |  |  |  |  | - |  |  |  |  |  |  | - | - |  | - | - |
|  |  |  |  |  |  |  |  |  | - |  |  |  |  |  |  | - | - |  | - | - |
|  |  |  |  |  |  |  |  |  | - |  |  |  |  |  |  | - | - |  | - | - |
|  |  |  |  |  |  |  |  |  | - |  |  |  |  |  |  | - | - |  | - | - |
| **TOTALE NOTA INTEGRATIVA - Consuntivo - 2022** |  |  | 0 | 0 | 0 | 0 | 0 | 0 | 0 | 0 | 0 | 0 | 0 | 0 | 0 | 0 | 0 | 0 | 0 | 0 |

**Dettaglio conto: 4.10.10.20.600.050.00.000**
**Dettaglio conto new: 40102060050000**
**Contributi da Regione per esercizio funzioni di vigilanza**

| Descrizione dell'ente o del soggetto concedente | nr. atto di assegnazione | Destinazione dell'assegnazione | IMPORTI ASSEGNATI |  |  |  |  |  |  | DATI CHIUSURA |  |  |  |  |  |  |  |  |  |  |
|---|---|---|---|---|---|---|---|---|---|---|---|---|---|---|---|---|---|---|---|---|
|  |  |  | Investimenti Assegnati (€) | Beni e servizi assegnati (€) | Prestazioni MMG/PLS/ MCA | Prestazioni Sanitarie | Costi Personale assegnati (€) | Altri oneri assegnati (€) | Totale assegnato (€) | Investimenti preventivo (€) | Beni e servizi assegnati (€) | Prestazioni MMG/PLS/ MCA | Prestazioni Sanitarie | Costi Personale assegnati (€) | Altri oneri assegnati (€) | Importo utilizzato preventivo (€) | Accant. quote inutilizzate contributi (€) | Incassato su assegnato 2022 | Credito residuo su assegnato 2022 | Importo Utilizzato CE (€) |
| Regione Lombardia | DECRETO n. 11( | Contributi da Regione per esercizio funzioni di vigilanza quota Ats 2022 |  | 122,800 |  |  |  |  | 122,800 |  |  |  |  |  |  | - | 122,800 | 122,800 | - | - |
|  |  |  |  |  |  |  |  |  | - |  |  |  |  |  |  | - | - |  | - | - |
|  |  |  |  |  |  |  |  |  | - |  |  |  |  |  |  | - | - |  | - | - |
|  |  |  |  |  |  |  |  |  | - |  |  |  |  |  |  | - | - |  | - | - |
|  |  |  |  |  |  |  |  |  | - |  |  |  |  |  |  | - | - |  | - | - |
|  |  |  |  |  |  |  |  |  | - |  |  |  |  |  |  | - | - |  | - | - |
|  |  |  |  |  |  |  |  |  | - |  |  |  |  |  |  | - | - |  | - | - |
|  |  |  |  |  |  |  |  |  | - |  |  |  |  |  |  | - | - |  | - | - |
|  |  |  |  |  |  |  |  |  | - |  |  |  |  |  |  | - | - |  | - | - |
|  |  |  |  |  |  |  |  |  | - |  |  |  |  |  |  | - | - |  | - | - |
|  |  |  |  |  |  |  |  |  | - |  |  |  |  |  |  | - | - |  | - | - |
|  |  |  |  |  |  |  |  |  | - |  |  |  |  |  |  | - | - |  | - | - |
|  |  |  |  |  |  |  |  |  | - |  |  |  |  |  |  | - | - |  | - | - |
|  |  |  |  |  |  |  |  |  | - |  |  |  |  |  |  | - | - |  | - | - |
|  |  |  |  |  |  |  |  |  | - |  |  |  |  |  |  | - | - |  | - | - |
|  |  |  |  |  |  |  |  |  | - |  |  |  |  |  |  | - | - |  | - | - |
|  |  |  |  |  |  |  |  |  | - |  |  |  |  |  |  | - | - |  | - | - |
|  |  |  |  |  |  |  |  |  | - |  |  |  |  |  |  | - | - |  | - | - |
|  |  |  |  |  |  |  |  |  | - |  |  |  |  |  |  | - | - |  | - | - |
|  |  |  |  |  |  |  |  |  | - |  |  |  |  |  |  | - | - |  | - | - |
|  |  |  |  |  |  |  |  |  | - |  |  |  |  |  |  | - | - |  | - | - |
|  |  |  |  |  |  |  |  |  | - |  |  |  |  |  |  | - | - |  | - | - |
|  |  |  |  |  |  |  |  |  | - |  |  |  |  |  |  | - | - |  | - | - |
|  |  |  |  |  |  |  |  |  | - |  |  |  |  |  |  | - | - |  | - | - |
|  |  |  |  |  |  |  |  |  | - |  |  |  |  |  |  | - | - |  | - | - |
|  |  |  |  |  |  |  |  |  | - |  |  |  |  |  |  | - | - |  | - | - |
|  |  |  |  |  |  |  |  |  | - |  |  |  |  |  |  | - | - |  | - | - |
|  |  |  |  |  |  |  |  |  | - |  |  |  |  |  |  | - | - |  | - | - |
|  |  |  |  |  |  |  |  |  | - |  |  |  |  |  |  | - | - |  | - | - |
|  |  |  |  |  |  |  |  |  | - |  |  |  |  |  |  | - | - |  | - | - |
|  |  |  |  |  |  |  |  |  | - |  |  |  |  |  |  | - | - |  | - | - |
|  |  |  |  |  |  |  |  |  | - |  |  |  |  |  |  | - | - |  | - | - |
|  |  |  |  |  |  |  |  |  | - |  |  |  |  |  |  | - | - |  | - | - |
|  |  |  |  |  |  |  |  |  | - |  |  |  |  |  |  | - | - |  | - | - |
|  |  |  |  |  |  |  |  |  | - |  |  |  |  |  |  | - | - |  | - | - |
|  |  |  |  |  |  |  |  |  | - |  |  |  |  |  |  | - | - |  | - | - |
|  |  |  |  |  |  |  |  |  | - |  |  |  |  |  |  | - | - |  | - | - |
|  |  |  |  |  |  |  |  |  | - |  |  |  |  |  |  | - | - |  | - | - |
|  |  |  |  |  |  |  |  |  | - |  |  |  |  |  |  | - | - |  | - | - |
|  |  |  |  |  |  |  |  |  | - |  |  |  |  |  |  | - | - |  | - | - |
|  |  |  |  |  |  |  |  |  | - |  |  |  |  |  |  | - | - |  | - | - |
|  |  |  |  |  |  |  |  |  | - |  |  |  |  |  |  | - | - |  | - | - |
|  |  |  |  |  |  |  |  |  | - |  |  |  |  |  |  | - | - |  | - | - |
|  |  |  |  |  |  |  |  |  | - |  |  |  |  |  |  | - | - |  | - | - |
|  |  |  |  |  |  |  |  |  | - |  |  |  |  |  |  | - | - |  | - | - |
|  |  |  |  |  |  |  |  |  | - |  |  |  |  |  |  | - | - |  | - | - |
|  |  |  |  |  |  |  |  |  | - |  |  |  |  |  |  | - | - |  | - | - |

| | | | | | | | | | | | | | | | | | | | | | |
|---|---|---|---|---|---|---|---|---|---|---|---|---|---|---|---|---|---|---|---|---|---|
| | | | | | | | | | - | | | | | | | | - | - | | - | - |
| | | | | | | | | | - | | | | | | | | - | - | | - | - |
| | | | | | | | | | - | | | | | | | | - | - | | - | - |
| **TOTALE NOTA INTEGRATIVA - Consuntivo - 2022** | | | **0** | **122,800** | **0** | **0** | **0** | **0** | **122,800** | **0** | **0** | **0** | **0** | **0** | **0** | **0** | **122,800** | **122,800** | **0** | **0** |

**Dettaglio conto: 4.10.10.20.600.060.00.000**
**Dettaglio conto new: 40102060060000**
**Contributi da Regione per funzioni trasferite ai Comuni in materia di autorizzazione al funzionamen**

| | | | IMPORTI ASSEGNATI | | | | | | | DATI CHIUSURA | | | | | | | | | | |
|---|---|---|---|---|---|---|---|---|---|---|---|---|---|---|---|---|---|---|---|---|
| Descrizione dell'ente o del soggetto concedente | nr. atto di assegnazione | Destinazione dell'assegnazione | Investimenti Assegnati (€) | Beni e servizi assegnati (€) | Prestazioni MMG/PLS/ MCA | Prestazioni Sanitarie | Costi Personale assegnati (€) | Altri oneri assegnati (€) | Totale assegnato (€) | Investimenti preventivo (€) | Beni e servizi assegnati (€) | Prestazioni MMG/PLS/ MCA | Prestazioni Sanitarie | Costi Personale assegnati (€) | Altri oneri assegnati (€) | Importo utilizzato preventivo (€) | Accant. quote inutilizzate contributi (€) | Incassato su assegnato 2022 | Credito residuo su assegnato 2022 | Importo Utilizzato CE (€) |
| Regione Lombardia | DECRETO n. 110 | Contributi da Regione per esercizio funzioni di vigilanza 2022 | | 87,045 | | | | | 87,045 | | 87,045 | | | | | 87,045 | - | 87,045 | - | 87,045 |
| | | | | | | | | | - | | | | | | | - | - | | - | - |
| | | | | | | | | | - | | | | | | | - | - | | - | - |
| | | | | | | | | | - | | | | | | | - | - | | - | - |
| | | | | | | | | | - | | | | | | | - | - | | - | - |
| | | | | | | | | | - | | | | | | | - | - | | - | - |
| | | | | | | | | | - | | | | | | | - | - | | - | - |
| | | | | | | | | | - | | | | | | | - | - | | - | - |
| | | | | | | | | | - | | | | | | | - | - | | - | - |
| | | | | | | | | | - | | | | | | | - | - | | - | - |
| | | | | | | | | | - | | | | | | | - | - | | - | - |
| | | | | | | | | | - | | | | | | | - | - | | - | - |
| | | | | | | | | | - | | | | | | | - | - | | - | - |
| | | | | | | | | | - | | | | | | | - | - | | - | - |
| | | | | | | | | | - | | | | | | | - | - | | - | - |
| | | | | | | | | | - | | | | | | | - | - | | - | - |
| | | | | | | | | | - | | | | | | | - | - | | - | - |
| | | | | | | | | | - | | | | | | | - | - | | - | - |
| | | | | | | | | | - | | | | | | | - | - | | - | - |
| | | | | | | | | | - | | | | | | | - | - | | - | - |
| | | | | | | | | | - | | | | | | | - | - | | - | - |
| | | | | | | | | | - | | | | | | | - | - | | - | - |
| | | | | | | | | | - | | | | | | | - | - | | - | - |
| | | | | | | | | | - | | | | | | | - | - | | - | - |
| | | | | | | | | | - | | | | | | | - | - | | - | - |
| | | | | | | | | | - | | | | | | | - | - | | - | - |
| | | | | | | | | | - | | | | | | | - | - | | - | - |
| | | | | | | | | | - | | | | | | | - | - | | - | - |
| | | | | | | | | | - | | | | | | | - | - | | - | - |
| | | | | | | | | | - | | | | | | | - | - | | - | - |
| | | | | | | | | | - | | | | | | | - | - | | - | - |
| | | | | | | | | | - | | | | | | | - | - | | - | - |
| | | | | | | | | | - | | | | | | | - | - | | - | - |
| | | | | | | | | | - | | | | | | | - | - | | - | - |
| | | | | | | | | | - | | | | | | | - | - | | - | - |
| | | | | | | | | | - | | | | | | | - | - | | - | - |
| | | | | | | | | | - | | | | | | | - | - | | - | - |
| | | | | | | | | | - | | | | | | | - | - | | - | - |
| | | | | | | | | | - | | | | | | | - | - | | - | - |
| | | | | | | | | | - | | | | | | | - | - | | - | - |
| | | | | | | | | | - | | | | | | | - | - | | - | - |
| | | | | | | | | | - | | | | | | | - | - | | - | - |
| | | | | | | | | | - | | | | | | | - | - | | - | - |
| | | | | | | | | | - | | | | | | | - | - | | - | - |
| | | | | | | | | | - | | | | | | | - | - | | - | - |
| | | | | | | | | | - | | | | | | | - | - | | - | - |
| | | | | | | | | | - | | | | | | | - | - | | - | - |
| | | | | | | | | | - | | | | | | | - | - | | - | - |
| | | | | | | | | | - | | | | | | | - | - | | - | - |
| | | | | | | | | | - | | | | | | | - | - | | - | - |
| | | | | | | | | | - | | | | | | | - | - | | - | - |
| | | | | | | | | | - | | | | | | | - | - | | - | - |
| | | | | | | | | | - | | | | | | | - | - | | - | - |
| | | | | | | | | | - | | | | | | | - | - | | - | - |
| | | | | | | | | | - | | | | | | | - | - | | - | - |
| | | | | | | | | | - | | | | | | | - | - | | - | - |
| **TOTALE NOTA INTEGRATIVA - Consuntivo - 2022** | | | **0** | **87,045** | **0** | **0** | **0** | **0** | **87,045** | **0** | **87,045** | **0** | **0** | **0** | **0** | **87,045** | **0** | **87,045** | **0** | **87,045** |

**Dettaglio conto: 4.10.10.20.600.070.00.000**
**Dettaglio conto new: 40102060070000**
**Altri contributi da Regione (Bilancio sociale)**

| | | | IMPORTI ASSEGNATI | | | | | | | DATI ASSESTAMENTO | | | | | | | | | | |
|---|---|---|---|---|---|---|---|---|---|---|---|---|---|---|---|---|---|---|---|---|
| Descrizione dell'ente o del soggetto concedente | nr. atto di assegnazione | Destinazione dell'assegnazione | Investimenti Assegnati (€) | Beni e servizi assegnati (€) | Prestazioni MMG/PLS/ MCA | Prestazioni Sanitarie | Costi Personale assegnati (€) | Altri oneri assegnati (€) | Totale assegnato (€) | Investimenti chiusura (€) | Beni e servizi assegnati (€) | Prestazioni MMG/PLS/ MCA | Prestazioni Sanitarie | Costi Personale assegnati (€) | Altri oneri assegnati (€) | Importo utilizzato preventivo (€) | Accant. quote inutilizzate contributi (€) | Incassato su assegnato 2022 | Credito residuo su assegnato 2022 | Importo Utilizzato CE (€) |
| Regione Lombardia | DGR XI/7499 del 15/12/2022 e Decr. N. 18871 del 22/12/2022 | Contrasto fenomeni legati alle diverse forme di dip.za a bullismo e cyberbullismo - disagio sociale minorile | | 271,866 | | | | | 271,866 | | | | | | | - | 271,866 | | 271,866 | - |
| Regione Lombardia | DGR XI/5791 21/12/21 Decreto 5499 del 26/04/2022 | FNA - Misura B1 risorse ATS con contributo reg.le | | 1,481,789 | | | | | 1,481,789 | | 1,037,604 | | | | | 1,037,604 | 444,185 | 1,481,789 | - | 1,037,604 |
| Regione Lombardia | DGR XI/7356 del 21/11/2022 e DDUO n. 17763 del 02/12/2022 | Tutela dei coniugi separati o divorziati con filig minori - intervento sostegno abitativo ANNO 2022 | | 208,668 | | | | | 208,668 | | | | | | | - | 208,668 | | 208,668 | - |

| | | | | | | | | | | | | | | | | | | | | |
|---|---|---|---|---|---|---|---|---|---|---|---|---|---|---|---|---|---|---|---|---|
| Regione Lombardia | DGR XI/6299 del 26/04/2022 e DDUO N. 11353 del 29/07/2022 | Donne minorenni vittime di violenza e minori vittime di violenza assistita | | 100,000 | | | | | 100,000 | | | | | | | - | 100,000 | 100,000 | - | - |
| Regione Lombardia | DGR XI/4749 del 24/05/21 e DDUO 11758 06/09/2021 | Fondo non autosufficienze "DOPO DI NOI" ANNO 2022 | | 1,667,757 | | | | | 1,667,757 | | | | | | | - | 1,667,757 | 1,667,757 | - | - |
| Regione Lombardia | Decreto n. 18582 del 19/12/2022 | L. 104/92 Modifica strumenti di guida | | 23,049 | | | | | 23,049 | | | | | | | - | 23,049 | | 23,049 | - |
| Regione Lombardia | Decr. 9916 del 20/07/2021 | Servizi di inclusione scolastica degli studenti con disabilità sensoriale - ANNO 2022 | | 704,975 | | | | | 704,975 | | | | | | | - | 704,975 | 704,975 | - | - |
| Regione Lombardia | DGR XI/6171 del 28/03/2022 | Servizi di inclusione scolastica degli studenti con disabilità sensoriale - ANNO 2022 | | 616,336 | | | | | 616,336 | | | | | | | - | 616,336 | 616,336 | - | - |
| Regione Lombardia | DGR XI/5682 15/12/2021 DDUO n. 17867 21/12/2021 | L. 23/99 Strumenti tecnologicamente avanzati | | 230,526 | | | | | 230,526 | | | | | | | - | 230,526 | 230,526 | - | - |
| Regione Lombardia | DGR XI/5684 del 15/12/2021 e DDUO n. 17640 DEL 17/12/2021 | Promozione e sviluppo "azioni per la qualità della vita delle persone sottoposte a terapia oncologica | | 57,514 | | | | | 57,514 | | 13,002 | | | | | 13,002 | 44,512 | 57,514 | - | 13,002 |
| Regione Lombardia | Decr. N. 17581 del 30/11/2022 | Promozione e sviluppo "azioni per la qualità della vita delle persone sottoposte a terapia oncologica | | 144,244 | | | | | 144,244 | | | | | | | - | 144,244 | 144,244 | - | - |
| Regione Lombardia | DGR XI/7257 07/11/22 DDUO 17575 30/11/2022 | Bonus Assistenti famigliari applicazione del Fattore Famiglia lombardo | | 165,154 | | | | | 165,154 | | | | | | | - | 165,154 | 165,154 | - | - |
| Regione Lombardia | DGR XI/2398 del 11/11/19 | Valorizzazione delle politiche territoriali di conciliazione famiglia-lavoro e delle reti di imprese - ANNO 2022 | | 115,893 | | | | | 115,893 | | | | | | | - | 115,893 | 115,893 | - | - |
| | | | | | | | | | - | | | | | | | - | - | | - | - |
| | | | | | | | | | - | | | | | | | - | - | | - | - |
| | | | | | | | | | - | | | | | | | - | - | | - | - |
| | | | | | | | | | - | | | | | | | - | - | | - | - |
| | | | | | | | | | - | | | | | | | - | - | | - | - |
| | | | | | | | | | - | | | | | | | - | - | | - | - |
| | | | | | | | | | - | | | | | | | - | - | | - | - |
| | | | | | | | | | - | | | | | | | - | - | | - | - |
| | | | | | | | | | - | | | | | | | - | - | | - | - |
| | | | | | | | | | - | | | | | | | - | - | | - | - |
| | | | | | | | | | - | | | | | | | - | - | | - | - |
| | | | | | | | | | - | | | | | | | - | - | | - | - |
| | | | | | | | | | - | | | | | | | - | - | | - | - |
| | | | | | | | | | - | | | | | | | - | - | | - | - |
| | | | | | | | | | - | | | | | | | - | - | | - | - |
| | | | | | | | | | - | | | | | | | - | - | | - | - |
| | | | | | | | | | - | | | | | | | - | - | | - | - |
| | | | | | | | | | - | | | | | | | - | - | | - | - |
| | | | | | | | | | - | | | | | | | - | - | | - | - |
| | | | | | | | | | - | | | | | | | - | - | | - | - |
| | | | | | | | | | - | | | | | | | - | - | | - | - |
| | | | | | | | | | - | | | | | | | - | - | | - | - |
| | | | | | | | | | - | | | | | | | - | - | | - | - |
| | | | | | | | | | - | | | | | | | - | - | | - | - |
| | | | | | | | | | - | | | | | | | - | - | | - | - |
| | | | | | | | | | - | | | | | | | - | - | | - | - |
| | | | | | | | | | - | | | | | | | - | - | | - | - |
| | | | | | | | | | - | | | | | | | - | - | | - | - |
| | | | | | | | | | - | | | | | | | - | - | | - | - |
| | | | | | | | | | - | | | | | | | - | - | | - | - |
| | | | | | | | | | - | | | | | | | - | - | | - | - |
| | | | | | | | | | - | | | | | | | - | - | | - | - |
| | | | | | | | | | - | | | | | | | - | - | | - | - |
| | | | | | | | | | - | | | | | | | - | - | | - | - |
| | | | | | | | | | - | | | | | | | - | - | | - | - |
| | | | | | | | | | - | | | | | | | - | - | | - | - |
| | | | | | | | | | - | | | | | | | - | - | | - | - |
| **TOTALE NOTA INTEGRATIVA - Consuntivo - 2022** | | | **0** | **5,787,771** | **0** | **0** | **0** | **0** | **5,787,771** | **0** | **1,050,606** | **0** | **0** | **0** | **0** | **1,050,606** | **4,737,165** | **5,284,188** | **503,583** | **1,050,606** |

**Dettaglio conto: 4.10.10.20.600.110.00.000**
**Dettaglio conto new: 40102060080000**
**Fondo nazionale per le politiche sociali - risorse per ambiti distrettuali**

| | | | IMPORTI ASSEGNATI | | | | | | | DATI CHIUSURA | | | | | | | | | | |
|---|---|---|---|---|---|---|---|---|---|---|---|---|---|---|---|---|---|---|---|---|
| Descrizione dell'ente o del soggetto concedente | nr. atto di assegnazione | Destinazione dell'assegnazione | Investimenti Assegnati (€) | Beni e servizi assegnati (€) | Prestazioni MMG/PLS/ MCA | Prestazioni Sanitarie | Costi Personale assegnati (€) | Altri oneri assegnati (€) | Totale assegnato (€) | Investimenti preventivo (€) | Beni e servizi assegnati (€) | Prestazioni MMG/PLS/ MCA | Prestazioni Sanitarie | Costi Personale assegnati (€) | Altri oneri assegnati (€) | Importo utilizzato preventivo (€) | Accant. quote inutilizzate contributi (€) | Incassato su assegnato 2022 | Credito residuo su assegnato 2022 | Importo Utilizzato CE (€) |
| Regione Lombardia | DGR XI/6573 30/ | FNPS Anno 2021 | | 6,358,761 | | | | | 6,358,761 | | 6,358,761 | | | | | 6,358,761 | - | 6,358,761 | - | 6,358,761 |
| | | | | | | | | | - | | | | | | | - | - | | - | - |
| | | | | | | | | | - | | | | | | | - | - | | - | - |
| | | | | | | | | | - | | | | | | | - | - | | - | - |
| | | | | | | | | | - | | | | | | | - | - | | - | - |
| | | | | | | | | | - | | | | | | | - | - | | - | - |
| | | | | | | | | | - | | | | | | | - | - | | - | - |
| | | | | | | | | | - | | | | | | | - | - | | - | - |
| | | | | | | | | | - | | | | | | | - | - | | - | - |
| | | | | | | | | | - | | | | | | | - | - | | - | - |
| | | | | | | | | | - | | | | | | | - | - | | - | - |
| | | | | | | | | | - | | | | | | | - | - | | - | - |
| | | | | | | | | | - | | | | | | | - | - | | - | - |
| | | | | | | | | | - | | | | | | | - | - | | - | - |
| | | | | | | | | | - | | | | | | | - | - | | - | - |
| | | | | | | | | | - | | | | | | | - | - | | - | - |
| | | | | | | | | | - | | | | | | | - | - | | - | - |
| | | | | | | | | | - | | | | | | | - | - | | - | - |
| | | | | | | | | | - | | | | | | | - | - | | - | - |
| | | | | | | | | | - | | | | | | | - | - | | - | - |
| | | | | | | | | | - | | | | | | | - | - | | - | - |
| | | | | | | | | | - | | | | | | | - | - | | - | - |
| | | | | | | | | | - | | | | | | | - | - | | - | - |
| | | | | | | | | | - | | | | | | | - | - | | - | - |
| | | | | | | | | | - | | | | | | | - | - | | - | - |
| | | | | | | | | | - | | | | | | | - | - | | - | - |
| | | | | | | | | | - | | | | | | | - | - | | - | - |
| | | | | | | | | | - | | | | | | | - | - | | - | - |
| | | | | | | | | | - | | | | | | | - | - | | - | - |
| | | | | | | | | | - | | | | | | | - | - | | - | - |
| | | | | | | | | | - | | | | | | | - | - | | - | - |
| | | | | | | | | | - | | | | | | | - | - | | - | - |
| | | | | | | | | | - | | | | | | | - | - | | - | - |
| | | | | | | | | | - | | | | | | | - | - | | - | - |
| | | | | | | | | | - | | | | | | | - | - | | - | - |
| | | | | | | | | | - | | | | | | | - | - | | - | - |
| | | | | | | | | | - | | | | | | | - | - | | - | - |
| | | | | | | | | | - | | | | | | | - | - | | - | - |
| | | | | | | | | | - | | | | | | | - | - | | - | - |
| | | | | | | | | | - | | | | | | | - | - | | - | - |
| | | | | | | | | | - | | | | | | | - | - | | - | - |
| | | | | | | | | | - | | | | | | | - | - | | - | - |
| | | | | | | | | | - | | | | | | | - | - | | - | - |
| | | | | | | | | | - | | | | | | | - | - | | - | - |
| | | | | | | | | | - | | | | | | | - | - | | - | - |
| | | | | | | | | | - | | | | | | | - | - | | - | - |
| | | | | | | | | | - | | | | | | | - | - | | - | - |
| | | | | | | | | | - | | | | | | | - | - | | - | - |
| | | | | | | | | | - | | | | | | | - | - | | - | - |
| **TOTALE NOTA INTEGRATIVA - Consuntivo - 2022** | | | **0** | **6,358,761** | **0** | **0** | **0** | **0** | **6,358,761** | **0** | **6,358,761** | **0** | **0** | **0** | **0** | **6,358,761** | **0** | **6,358,761** | **0** | **6,358,761** |

**Dettaglio conto: 4.10.10.20.600.120.00.000**
**Dettaglio conto new: 40102060090000**
**Fondo nazionale per le politiche sociali - quota per gestione amministrativa**

| IMPORTI ASSEGNATI | DATI CHIUSURA |
|---|---|

| Descrizione dell'ente o del soggetto concedente | nr. atto di assegnazione | Destinazione dell'assegnazione | Investimenti Assegnati (€) | Beni e servizi assegnati (€) | Prestazioni MMG/PLS/ MCA | Prestazioni Sanitarie | Costi Personale assegnati (€) | Altri oneri assegnati (€) | Totale assegnato (€) |
|---|---|---|---|---|---|---|---|---|---|
| | | | | | | | | | - |
| | | | | | | | | | - |
| | | | | | | | | | - |
| | | | | | | | | | - |
| | | | | | | | | | - |
| | | | | | | | | | - |
| | | | | | | | | | - |
| | | | | | | | | | - |
| | | | | | | | | | - |
| | | | | | | | | | - |
| | | | | | | | | | - |
| | | | | | | | | | - |
| | | | | | | | | | - |
| | | | | | | | | | - |
| | | | | | | | | | - |
| | | | | | | | | | - |
| | | | | | | | | | - |
| | | | | | | | | | - |
| | | | | | | | | | - |
| | | | | | | | | | - |
| | | | | | | | | | - |
| | | | | | | | | | - |
| | | | | | | | | | - |
| | | | | | | | | | - |

| Investimenti preventivo (€) | Beni e servizi assegnati (€) | Prestazioni MMG/PLS/ MCA | Prestazioni Sanitarie | Costi Personale assegnati (€) | Altri oneri assegnati (€) | Importo utilizzato preventivo (€) | Accant. quote inutilizzate contributi (€) | Incassato su assegnato 2022 | Credito residuo su assegnato 2022 | Importo Utilizzato CE (€) |
|---|---|---|---|---|---|---|---|---|---|---|
| | | | | | | - | - | | - | - |
| | | | | | | - | - | | - | - |
| | | | | | | - | - | | - | - |
| | | | | | | - | - | | - | - |
| | | | | | | - | - | | - | - |
| | | | | | | - | - | | - | - |
| | | | | | | - | - | | - | - |
| | | | | | | - | - | | - | - |
| | | | | | | - | - | | - | - |
| | | | | | | - | - | | - | - |
| | | | | | | - | - | | - | - |
| | | | | | | - | - | | - | - |
| | | | | | | - | - | | - | - |
| | | | | | | - | - | | - | - |
| | | | | | | - | - | | - | - |
| | | | | | | - | - | | - | - |
| | | | | | | - | - | | - | - |
| | | | | | | - | - | | - | - |
| | | | | | | - | - | | - | - |
| | | | | | | - | - | | - | - |
| | | | | | | - | - | | - | - |
| | | | | | | - | - | | - | - |
| | | | | | | - | - | | - | - |
| | | | | | | - | - | | - | - |

RL S.C.R.I.B.A.

| | | | | | | | | | | | | | | | | | | | | |
|---|---|---|---|---|---|---|---|---|---|---|---|---|---|---|---|---|---|---|---|---|
| | | | | | | | | | - | | | | | | | - | - | | - | - |
| | | | | | | | | | - | | | | | | | - | - | | - | - |
| | | | | | | | | | - | | | | | | | - | - | | - | - |
| | | | | | | | | | - | | | | | | | - | - | | - | - |
| | | | | | | | | | - | | | | | | | - | - | | - | - |
| | | | | | | | | | - | | | | | | | - | - | | - | - |
| | | | | | | | | | - | | | | | | | - | - | | - | - |
| | | | | | | | | | - | | | | | | | - | - | | - | - |
| | | | | | | | | | - | | | | | | | - | - | | - | - |
| | | | | | | | | | - | | | | | | | - | - | | - | - |
| | | | | | | | | | - | | | | | | | - | - | | - | - |
| | | | | | | | | | - | | | | | | | - | - | | - | - |
| | | | | | | | | | - | | | | | | | - | - | | - | - |
| | | | | | | | | | - | | | | | | | - | - | | - | - |
| | | | | | | | | | - | | | | | | | - | - | | - | - |
| | | | | | | | | | - | | | | | | | - | - | | - | - |
| | | | | | | | | | - | | | | | | | - | - | | - | - |
| | | | | | | | | | - | | | | | | | - | - | | - | - |
| | | | | | | | | | - | | | | | | | - | - | | - | - |
| | | | | | | | | | - | | | | | | | - | - | | - | - |
| | | | | | | | | | - | | | | | | | - | - | | - | - |
| | | | | | | | | | - | | | | | | | - | - | | - | - |
| | | | | | | | | | - | | | | | | | - | - | | - | - |
| | | | | | | | | | - | | | | | | | - | - | | - | - |
| | | | | | | | | | - | | | | | | | - | - | | - | - |
| | | | | | | | | | - | | | | | | | - | - | | - | - |
| **TOTALE NOTA INTEGRATIVA - Consuntivo - 2022** | | | **0** | **0** | **0** | **0** | **0** | **0** | **0** | **0** | **0** | **0** | **0** | **0** | **0** | **0** | **0** | **0** | **0** | **0** |

**Dettaglio conto: 4.10.10.20.600.130.00.000**
**Dettaglio conto new: 40102060100000**
**Fondo nazionale per le politiche sociali - risorse per la realizzazione del sistema integrato di interv**

| | | | IMPORTI ASSEGNATI | | | | | | | DATI ASSESTAMENTO | | | | | | | | | | |
|---|---|---|---|---|---|---|---|---|---|---|---|---|---|---|---|---|---|---|---|---|
| Descrizione dell'ente o del soggetto concedente | nr. atto di assegnazione | Destinazione dell'assegnazione | Investimenti Assegnati (€) | Beni e servizi assegnati (€) | Prestazioni MMG/PLS/ MCA | Prestazioni Sanitarie | Costi Personale assegnati (€) | Altri oneri assegnati (€) | Totale assegnato (€) | Investimenti chiusura (€) | Beni e servizi assegnati (€) | Prestazioni MMG/PLS/ MCA | Prestazioni Sanitarie | Costi Personale assegnati (€) | Altri oneri assegnati (€) | Importo utilizzato preventivo (€) | Accant. quote inutilizzate contributi (€) | Incassato su assegnato 2022 | Credito residuo su assegnato 2022 | Importo Utilizzato CE (€) |
| | | | | | | | | | - | | | | | | | - | - | | - | - |
| | | | | | | | | | - | | | | | | | - | - | | - | - |
| | | | | | | | | | - | | | | | | | - | - | | - | - |
| | | | | | | | | | - | | | | | | | - | - | | - | - |
| | | | | | | | | | - | | | | | | | - | - | | - | - |
| | | | | | | | | | - | | | | | | | - | - | | - | - |
| | | | | | | | | | - | | | | | | | - | - | | - | - |
| | | | | | | | | | - | | | | | | | - | - | | - | - |
| | | | | | | | | | - | | | | | | | - | - | | - | - |
| | | | | | | | | | - | | | | | | | - | - | | - | - |
| | | | | | | | | | - | | | | | | | - | - | | - | - |
| | | | | | | | | | - | | | | | | | - | - | | - | - |
| | | | | | | | | | - | | | | | | | - | - | | - | - |
| | | | | | | | | | - | | | | | | | - | - | | - | - |
| | | | | | | | | | - | | | | | | | - | - | | - | - |
| | | | | | | | | | - | | | | | | | - | - | | - | - |
| | | | | | | | | | - | | | | | | | - | - | | - | - |
| | | | | | | | | | - | | | | | | | - | - | | - | - |
| | | | | | | | | | - | | | | | | | - | - | | - | - |
| | | | | | | | | | - | | | | | | | - | - | | - | - |
| | | | | | | | | | - | | | | | | | - | - | | - | - |
| | | | | | | | | | - | | | | | | | - | - | | - | - |
| | | | | | | | | | - | | | | | | | - | - | | - | - |
| | | | | | | | | | - | | | | | | | - | - | | - | - |
| | | | | | | | | | - | | | | | | | - | - | | - | - |
| | | | | | | | | | - | | | | | | | - | - | | - | - |
| | | | | | | | | | - | | | | | | | - | - | | - | - |
| | | | | | | | | | - | | | | | | | - | - | | - | - |
| | | | | | | | | | - | | | | | | | - | - | | - | - |
| | | | | | | | | | - | | | | | | | - | - | | - | - |
| | | | | | | | | | - | | | | | | | - | - | | - | - |
| | | | | | | | | | - | | | | | | | - | - | | - | - |
| | | | | | | | | | - | | | | | | | - | - | | - | - |
| | | | | | | | | | - | | | | | | | - | - | | - | - |
| | | | | | | | | | - | | | | | | | - | - | | - | - |
| | | | | | | | | | - | | | | | | | - | - | | - | - |
| | | | | | | | | | - | | | | | | | - | - | | - | - |
| | | | | | | | | | - | | | | | | | - | - | | - | - |
| | | | | | | | | | - | | | | | | | - | - | | - | - |
| | | | | | | | | | - | | | | | | | - | - | | - | - |
| | | | | | | | | | - | | | | | | | - | - | | - | - |
| | | | | | | | | | - | | | | | | | - | - | | - | - |
| | | | | | | | | | - | | | | | | | - | - | | - | - |
| | | | | | | | | | - | | | | | | | - | - | | - | - |
| | | | | | | | | | - | | | | | | | - | - | | - | - |
| | | | | | | | | | - | | | | | | | - | - | | - | - |
| | | | | | | | | | - | | | | | | | - | - | | - | - |
| | | | | | | | | | - | | | | | | | - | - | | - | - |
| | | | | | | | | | - | | | | | | | - | - | | - | - |
| | | | | | | | | | - | | | | | | | - | - | | - | - |

R.I.S.C.R.I.B.A.

| TOTALE NOTA INTEGRATIVA - Consuntivo - 2022 | | 0 | 0 | 0 | 0 | 0 | 0 | 0 | 0 | 0 | 0 | 0 | 0 | 0 | 0 | 0 | 0 | 0 | 0 |
|---|---|---|---|---|---|---|---|---|---|---|---|---|---|---|---|---|---|---|---|

**Dettaglio conto: 4.10.10.20.600.140.00.000**
**Dettaglio conto new: 40102060110000**
**Fondo nazionale per le politiche sociali - risorse finalizzate leggi di settore**

| | | | IMPORTI ASSEGNATI | | | | | | | DATI CHIUSURA | | | | | | | | | | |
|---|---|---|---|---|---|---|---|---|---|---|---|---|---|---|---|---|---|---|---|---|
| Descrizione dell'ente o del soggetto concedente | nr. atto di assegnazione | Destinazione dell'assegnazione | Investimenti Assegnati (€) | Beni e servizi assegnati (€) | Prestazioni MMG/PLS/ MCA | Prestazioni Sanitarie | Costi Personale assegnati (€) | Altri oneri assegnati (€) | Totale assegnato (€) | Investimenti preventivo (€) | Beni e servizi assegnati (€) | Prestazioni MMG/PLS/ MCA | Prestazioni Sanitarie | Costi Personale assegnati (€) | Altri oneri assegnati (€) | Importo utilizzato preventivo (€) | Accant. quote inutilizzate contributi (€) | Incassato su assegnato 2022 | Credito residuo su assegnato 2022 | Importo Utilizzato CE (€) |
| | | | | | | | | | - | | | | | | | - | - | | - | - |
| | | | | | | | | | - | | | | | | | - | - | | - | - |
| | | | | | | | | | - | | | | | | | - | - | | - | - |
| | | | | | | | | | - | | | | | | | - | - | | - | - |
| | | | | | | | | | - | | | | | | | - | - | | - | - |
| | | | | | | | | | - | | | | | | | - | - | | - | - |
| | | | | | | | | | - | | | | | | | - | - | | - | - |
| | | | | | | | | | - | | | | | | | - | - | | - | - |
| | | | | | | | | | - | | | | | | | - | - | | - | - |
| | | | | | | | | | - | | | | | | | - | - | | - | - |
| | | | | | | | | | - | | | | | | | - | - | | - | - |
| | | | | | | | | | - | | | | | | | - | - | | - | - |
| | | | | | | | | | - | | | | | | | - | - | | - | - |
| | | | | | | | | | - | | | | | | | - | - | | - | - |
| | | | | | | | | | - | | | | | | | - | - | | - | - |
| | | | | | | | | | - | | | | | | | - | - | | - | - |
| | | | | | | | | | - | | | | | | | - | - | | - | - |
| | | | | | | | | | - | | | | | | | - | - | | - | - |
| | | | | | | | | | - | | | | | | | - | - | | - | - |
| | | | | | | | | | - | | | | | | | - | - | | - | - |
| | | | | | | | | | - | | | | | | | - | - | | - | - |
| | | | | | | | | | - | | | | | | | - | - | | - | - |
| | | | | | | | | | - | | | | | | | - | - | | - | - |
| | | | | | | | | | - | | | | | | | - | - | | - | - |
| | | | | | | | | | - | | | | | | | - | - | | - | - |
| | | | | | | | | | - | | | | | | | - | - | | - | - |
| | | | | | | | | | - | | | | | | | - | - | | - | - |
| | | | | | | | | | - | | | | | | | - | - | | - | - |
| | | | | | | | | | - | | | | | | | - | - | | - | - |
| | | | | | | | | | - | | | | | | | - | - | | - | - |
| | | | | | | | | | - | | | | | | | - | - | | - | - |
| | | | | | | | | | - | | | | | | | - | - | | - | - |
| | | | | | | | | | - | | | | | | | - | - | | - | - |
| | | | | | | | | | - | | | | | | | - | - | | - | - |
| | | | | | | | | | - | | | | | | | - | - | | - | - |
| | | | | | | | | | - | | | | | | | - | - | | - | - |
| | | | | | | | | | - | | | | | | | - | - | | - | - |
| | | | | | | | | | - | | | | | | | - | - | | - | - |
| | | | | | | | | | - | | | | | | | - | - | | - | - |
| | | | | | | | | | - | | | | | | | - | - | | - | - |
| | | | | | | | | | - | | | | | | | - | - | | - | - |
| | | | | | | | | | - | | | | | | | - | - | | - | - |
| | | | | | | | | | - | | | | | | | - | - | | - | - |
| | | | | | | | | | - | | | | | | | - | - | | - | - |
| | | | | | | | | | - | | | | | | | - | - | | - | - |
| | | | | | | | | | - | | | | | | | - | - | | - | - |
| | | | | | | | | | - | | | | | | | - | - | | - | - |
| | | | | | | | | | - | | | | | | | - | - | | - | - |
| | | | | | | | | | - | | | | | | | - | - | | - | - |
| | | | | | | | | | - | | | | | | | - | - | | - | - |
| TOTALE NOTA INTEGRATIVA - Consuntivo - 2022 | | | 0 | 0 | 0 | 0 | 0 | 0 | 0 | 0 | 0 | 0 | 0 | 0 | 0 | 0 | 0 | 0 | 0 | 0 |

**Dettaglio conto: 4.10.10.20.600.145.00.000**
**Dettaglio conto new: 40102060120000**
**Fondo nazionale per le non autosufficienze - risorse per ambiti distrettuali**

| | | | IMPORTI ASSEGNATI | | | | | | | DATI CHIUSURA | | | | | | | | | | |
|---|---|---|---|---|---|---|---|---|---|---|---|---|---|---|---|---|---|---|---|---|
| Descrizione dell'ente o del soggetto concedente | nr. atto di assegnazione | Destinazione dell'assegnazione | Investimenti Assegnati (€) | Beni e servizi assegnati (€) | Prestazioni MMG/PLS/ MCA | Prestazioni Sanitarie | Costi Personale assegnati (€) | Altri oneri assegnati (€) | Totale assegnato (€) | Investimenti preventivo (€) | Beni e servizi assegnati (€) | Prestazioni MMG/PLS/ MCA | Prestazioni Sanitarie | Costi Personale assegnati (€) | Altri oneri assegnati (€) | Importo utilizzato preventivo (€) | Accant. quote inutilizzate contributi (€) | Incassato su assegnato 2022 | Credito residuo su assegnato 2022 | Importo Utilizzato CE (€) |
| Regione Lombardia | DGR XI/5791 21/12/2021 E DECR. 548 24/01/2022 | FNA - Risorse per ambiti distrettuali Misura B2 | | 2,991,009 | | | | | 2,991,009 | | 2,392,808 | | | | | 2,392,808 | 598,201 | 2,991,009 | - | 2,392,808 |
| Regione Lombardia | DECR.2615 01/03/2022 | FNA - Risorse per ambiti distrettuali Misura B2 | | 537,634 | | | | | 537,634 | | 537,634 | | | | | 537,634 | - | 537,634 | - | 537,634 |
| Regione Lombardia | DGR IX/6576 del 30/06/2022 e decr. N. 10095 del 12/07/2022 | Assegnazione statale sostegno del Caregiver familiare Misura B2 | | 240,048 | | | | | 240,048 | | 240,048 | | | | | 240,048 | - | 240,048 | - | 240,048 |
| **TOTALE NOTA INTEGRATIVA - Consuntivo - 2022** | | | **0** | **3,768,691** | **0** | **0** | **0** | **0** | **3,768,691** | **0** | **3,170,490** | **0** | **0** | **0** | **0** | **3,170,490** | **598,201** | **3,768,691** | **0** | **3,170,490** |

**Dettaglio conto: 4.10.10.20.600.148.00.000**
**Dettaglio conto new: 40102060130000**
**Fondo nazionale per le non autosufficienze - risorse ATS**

| | | | IMPORTI ASSEGNATI | | | | | | | DATI ASSESTAMENTO | | | | | | | | | | |
|---|---|---|---|---|---|---|---|---|---|---|---|---|---|---|---|---|---|---|---|---|
| Descrizione dell'ente o del soggetto concedente | nr. atto di assegnazione | Destinazione dell'assegnazione | Investimenti Assegnati (€) | Beni e servizi assegnati (€) | Prestazioni MMG/PLS/ MCA | Prestazioni Sanitarie | Costi Personale assegnati (€) | Altri oneri assegnati (€) | Totale assegnato (€) | Investimenti chiusura (€) | Beni e servizi assegnati (€) | Prestazioni MMG/PLS/ MCA | Prestazioni Sanitarie | Costi Personale assegnati (€) | Altri oneri assegnati (€) | Importo utilizzato preventivo (€) | Accant. quote inutilizzate contributi (€) | Incassato su assegnato 2022 | Credito residuo su assegnato 2022 | Importo Utilizzato CE (€) |
| Regione Lombardia | DGR XI/5791 21/12/2021 e Decreto n. 548 del 24/01/2022 | FNA - risorse ATS | | 9,180,927 | | | | | 9,180,927 | | 9,162,534 | | | | | 9,162,534 | 18,393 | 9,162,534 | 18,393 | 9,162,534 |
| Regione Lombardia | DGR XI/5791 21/12/21 Decreto n. 2615 01/03/2022 | FNA MISURA B1 | | 1,650,268 | | | | | 1,650,268 | | 1,650,268 | | | | | 1,650,268 | - | 1,650,268 | - | 1,650,268 |

PRIVO DI VALIDITÀ

| | | | | | | | | | | | | | | | | | | | | | |
|---|---|---|---|---|---|---|---|---|---|---|---|---|---|---|---|---|---|---|---|---|---|
| Regione Lombardia | DGR XI/4562 del 19/04/2021 - Decr. N. 6040 del 06/05/2021 | FNA PRO-VI Manifestazione di interesse da parte degli ambiti | | 320,000 | | | | | 320,000 | | | | | | | - | 320,000 | 320,000 | - | - |
| Regione Lombardia | DGR XI/4408 del 17/03/2021 Decr. 6039 del 06/05/2021 | Assegnazione statale sostegno del Caregiver familiare Misura B1 | | 247,234 | | | | | 247,234 | | 221,234 | | | | | 221,234 | 26,000 | 247,234 | - | 221,234 |
| **TOTALE NOTA INTEGRATIVA - Consuntivo - 2022** | | | **0** | **11,398,429** | **0** | **0** | **0** | **0** | **11,398,429** | **0** | **11,034,036** | **0** | **0** | **0** | **0** | **11,034,036** | **364,393** | **11,380,036** | **18,393** | **11,034,036** |

**Dettaglio conto: 4.10.10.20.600.320.00.000**
**Dettaglio conto new: 40102060170000**
**Fondo nazionale per la famiglia - risorse per ambiti distrettuali**

| | | | IMPORTI ASSEGNATI | | | | | | | DATI ASSESTAMENTO | | | | | | | | | | |
|---|---|---|---|---|---|---|---|---|---|---|---|---|---|---|---|---|---|---|---|---|
| Descrizione dell'ente o del soggetto concedente | nr. atto di assegnazione | Destinazione dell'assegnazione | Investimenti Assegnati (€) | Beni e servizi assegnati (€) | Prestazioni MMG/PLS/ MCA | Prestazioni Sanitarie | Costi Personale assegnati (€) | Altri oneri assegnati (€) | Totale assegnato (€) | Investimenti chiusura (€) | Beni e servizi assegnati (€) | Prestazioni MMG/PLS/ MCA | Prestazioni Sanitarie | Costi Personale assegnati (€) | Altri oneri assegnati (€) | Importo utilizzato preventivo (€) | Accant. quote inutilizzate contributi (€) | Incassato su assegnato 2022 | Credito residuo su assegnato 2022 | Importo Utilizzato CE (€) |

PROGETTO

| | | | | | | | | | | | | | | | | | | | | |
|---|---|---|---|---|---|---|---|---|---|---|---|---|---|---|---|---|---|---|---|---|
| | | | | | | | | | - | | | | | | | - | - | | - | - |
| | | | | | | | | | - | | | | | | | - | - | | - | - |
| | | | | | | | | | - | | | | | | | - | - | | - | - |
| | | | | | | | | | - | | | | | | | - | - | | - | - |
| | | | | | | | | | - | | | | | | | - | - | | - | - |
| | | | | | | | | | - | | | | | | | - | - | | - | - |
| | | | | | | | | | - | | | | | | | - | - | | - | - |
| | | | | | | | | | - | | | | | | | - | - | | - | - |
| | | | | | | | | | - | | | | | | | - | - | | - | - |
| | | | | | | | | | - | | | | | | | - | - | | - | - |
| | | | | | | | | | - | | | | | | | - | - | | - | - |
| | | | | | | | | | - | | | | | | | - | - | | - | - |
| | | | | | | | | | - | | | | | | | - | - | | - | - |
| | | | | | | | | | - | | | | | | | - | - | | - | - |
| | | | | | | | | | - | | | | | | | - | - | | - | - |
| | | | | | | | | | - | | | | | | | - | - | | - | - |
| | | | | | | | | | - | | | | | | | - | - | | - | - |
| | | | | | | | | | - | | | | | | | - | - | | - | - |
| | | | | | | | | | - | | | | | | | - | - | | - | - |
| | | | | | | | | | - | | | | | | | - | - | | - | - |
| | | | | | | | | | - | | | | | | | - | - | | - | - |
| | | | | | | | | | - | | | | | | | - | - | | - | - |
| | | | | | | | | | - | | | | | | | - | - | | - | - |
| | | | | | | | | | - | | | | | | | - | - | | - | - |
| | | | | | | | | | - | | | | | | | - | - | | - | - |
| | | | | | | | | | - | | | | | | | - | - | | - | - |
| | | | | | | | | | - | | | | | | | - | - | | - | - |
| | | | | | | | | | - | | | | | | | - | - | | - | - |
| **TOTALE NOTA INTEGRATIVA - Consuntivo - 2022** | | | 0 | 0 | 0 | 0 | 0 | 0 | 0 | 0 | 0 | 0 | 0 | 0 | 0 | 0 | 0 | 0 | 0 | 0 |

**Dettaglio conto: 4.10.10.20.600.150.00.000**
**Dettaglio conto new: 40102060140000**
**Contributi statali vincolati per servizi socio assistenziali**

| | | | IMPORTI ASSEGNATI | | | | | | | DATI ASSESTAMENTO | | | | | | | | | | |
|---|---|---|---|---|---|---|---|---|---|---|---|---|---|---|---|---|---|---|---|---|
| Descrizione dell'ente o del soggetto concedente | nr. atto di assegnazione | Destinazione dell'assegnazione | Investimenti Assegnati (€) | Beni e servizi assegnati (€) | Prestazioni MMG/PLS/MCA | Prestazioni Sanitarie | Costi Personale assegnati (€) | Altri oneri assegnati (€) | Totale assegnato (€) | Investimenti chiusura (€) | Beni e servizi assegnati (€) | Prestazioni MMG/PLS/MCA | Prestazioni Sanitarie | Costi Personale assegnati (€) | Altri oneri assegnati (€) | Importo utilizzato preventivo (€) | Accant. quote inutilizzate contributi (€) | Incassato su assegnato 2022 | Credito residuo su assegnato 2022 | Importo Utilizzato CE (€) |
| | | | | | | | | | - | | | | | | | - | - | | - | - |
| | | | | | | | | | - | | | | | | | - | - | | - | - |
| | | | | | | | | | - | | | | | | | - | - | | - | - |
| | | | | | | | | | - | | | | | | | - | - | | - | - |
| | | | | | | | | | - | | | | | | | - | - | | - | - |
| | | | | | | | | | - | | | | | | | - | - | | - | - |
| | | | | | | | | | - | | | | | | | - | - | | - | - |
| | | | | | | | | | - | | | | | | | - | - | | - | - |
| | | | | | | | | | - | | | | | | | - | - | | - | - |
| | | | | | | | | | - | | | | | | | - | - | | - | - |
| | | | | | | | | | - | | | | | | | - | - | | - | - |
| | | | | | | | | | - | | | | | | | - | - | | - | - |
| | | | | | | | | | - | | | | | | | - | - | | - | - |
| | | | | | | | | | - | | | | | | | - | - | | - | - |
| | | | | | | | | | - | | | | | | | - | - | | - | - |
| | | | | | | | | | - | | | | | | | - | - | | - | - |
| | | | | | | | | | - | | | | | | | - | - | | - | - |
| | | | | | | | | | - | | | | | | | - | - | | - | - |
| | | | | | | | | | - | | | | | | | - | - | | - | - |
| | | | | | | | | | - | | | | | | | - | - | | - | - |
| | | | | | | | | | - | | | | | | | - | - | | - | - |
| | | | | | | | | | - | | | | | | | - | - | | - | - |
| | | | | | | | | | - | | | | | | | - | - | | - | - |
| | | | | | | | | | - | | | | | | | - | - | | - | - |
| | | | | | | | | | - | | | | | | | - | - | | - | - |
| | | | | | | | | | - | | | | | | | - | - | | - | - |
| | | | | | | | | | - | | | | | | | - | - | | - | - |
| | | | | | | | | | - | | | | | | | - | - | | - | - |
| | | | | | | | | | - | | | | | | | - | - | | - | - |
| | | | | | | | | | - | | | | | | | - | - | | - | - |
| | | | | | | | | | - | | | | | | | - | - | | - | - |
| | | | | | | | | | - | | | | | | | - | - | | - | - |
| | | | | | | | | | - | | | | | | | - | - | | - | - |
| | | | | | | | | | - | | | | | | | - | - | | - | - |
| | | | | | | | | | - | | | | | | | - | - | | - | - |
| | | | | | | | | | - | | | | | | | - | - | | - | - |
| | | | | | | | | | - | | | | | | | - | - | | - | - |
| | | | | | | | | | - | | | | | | | - | - | | - | - |
| | | | | | | | | | - | | | | | | | - | - | | - | - |
| | | | | | | | | | - | | | | | | | - | - | | - | - |
| | | | | | | | | | - | | | | | | | - | - | | - | - |
| | | | | | | | | | - | | | | | | | - | - | | - | - |
| | | | | | | | | | - | | | | | | | - | - | | - | - |
| | | | | | | | | | - | | | | | | | - | - | | - | - |
| | | | | | | | | | - | | | | | | | - | - | | - | - |
| | | | | | | | | | - | | | | | | | - | - | | - | - |
| | | | | | | | | | - | | | | | | | - | - | | - | - |
| | | | | | | | | | - | | | | | | | - | - | | - | - |

| | | | | | | | | | | | | | | | | | | | | |
|---|---|---|---|---|---|---|---|---|---|---|---|---|---|---|---|---|---|---|---|---|
| | | | | | | | | | - | | | | | | | - | - | | - | - |
| | | | | | | | | | - | | | | | | | - | - | | - | - |
| TOTALE NOTA INTEGRATIVA - Consuntivo - 2022 | | | 0 | 0 | 0 | 0 | 0 | 0 | 0 | 0 | 0 | 0 | 0 | 0 | 0 | 0 | 0 | 0 | 0 | 0 |

**Dettaglio conto: 4.10.10.20.600.210.00.000**
**Dettaglio conton new: 40102060150000**
**Contributi da Comuni per attività socio assistenziali**

| | | | IMPORTI ASSEGNATI | | | | | | | DATI ASSESTAMENTO | | | | | | | | | | |
|---|---|---|---|---|---|---|---|---|---|---|---|---|---|---|---|---|---|---|---|---|
| Descrizione dell'ente o del soggetto concedente | nr. atto di assegnazione | Destinazione dell'assegnazione | Investimenti Assegnati (€) | Beni e servizi assegnati (€) | Prestazioni MMG/PLS/ MCA | Prestazioni Sanitarie | Costi Personale assegnati (€) | Altri oneri assegnati (€) | Totale assegnato (€) | Investimenti chiusura (€) | Beni e servizi assegnati (€) | Prestazioni MMG/PLS/ MCA | Prestazioni Sanitarie | Costi Personale assegnati (€) | Altri oneri assegnati (€) | Importo utilizzato preventivo (€) | Accant. quote inutilizzate contributi (€) | Incassato su assegnato 2022 | Credito residuo su assegnato 2022 | Importo Utilizzato CE (€) |
| | | | | | | | | | - | | | | | | | - | - | | - | - |
| | | | | | | | | | - | | | | | | | - | - | | - | - |
| | | | | | | | | | - | | | | | | | - | - | | - | - |
| | | | | | | | | | - | | | | | | | - | - | | - | - |
| | | | | | | | | | - | | | | | | | - | - | | - | - |
| | | | | | | | | | - | | | | | | | - | - | | - | - |
| | | | | | | | | | - | | | | | | | - | - | | - | - |
| | | | | | | | | | - | | | | | | | - | - | | - | - |
| | | | | | | | | | - | | | | | | | - | - | | - | - |
| | | | | | | | | | - | | | | | | | - | - | | - | - |
| | | | | | | | | | - | | | | | | | - | - | | - | - |
| | | | | | | | | | - | | | | | | | - | - | | - | - |
| | | | | | | | | | - | | | | | | | - | - | | - | - |
| | | | | | | | | | - | | | | | | | - | - | | - | - |
| | | | | | | | | | - | | | | | | | - | - | | - | - |
| | | | | | | | | | - | | | | | | | - | - | | - | - |
| | | | | | | | | | - | | | | | | | - | - | | - | - |
| | | | | | | | | | - | | | | | | | - | - | | - | - |
| | | | | | | | | | - | | | | | | | - | - | | - | - |
| | | | | | | | | | - | | | | | | | - | - | | - | - |
| | | | | | | | | | - | | | | | | | - | - | | - | - |
| | | | | | | | | | - | | | | | | | - | - | | - | - |
| | | | | | | | | | - | | | | | | | - | - | | - | - |
| | | | | | | | | | - | | | | | | | - | - | | - | - |
| | | | | | | | | | - | | | | | | | - | - | | - | - |
| | | | | | | | | | - | | | | | | | - | - | | - | - |
| | | | | | | | | | - | | | | | | | - | - | | - | - |
| | | | | | | | | | - | | | | | | | - | - | | - | - |
| | | | | | | | | | - | | | | | | | - | - | | - | - |
| | | | | | | | | | - | | | | | | | - | - | | - | - |
| | | | | | | | | | - | | | | | | | - | - | | - | - |
| | | | | | | | | | - | | | | | | | - | - | | - | - |
| | | | | | | | | | - | | | | | | | - | - | | - | - |
| | | | | | | | | | - | | | | | | | - | - | | - | - |
| | | | | | | | | | - | | | | | | | - | - | | - | - |
| | | | | | | | | | - | | | | | | | - | - | | - | - |
| | | | | | | | | | - | | | | | | | - | - | | - | - |
| | | | | | | | | | - | | | | | | | - | - | | - | - |
| | | | | | | | | | - | | | | | | | - | - | | - | - |
| | | | | | | | | | - | | | | | | | - | - | | - | - |
| | | | | | | | | | - | | | | | | | - | - | | - | - |
| | | | | | | | | | - | | | | | | | - | - | | - | - |
| | | | | | | | | | - | | | | | | | - | - | | - | - |
| | | | | | | | | | - | | | | | | | - | - | | - | - |
| | | | | | | | | | - | | | | | | | - | - | | - | - |
| | | | | | | | | | - | | | | | | | - | - | | - | - |
| | | | | | | | | | - | | | | | | | - | - | | - | - |
| | | | | | | | | | - | | | | | | | - | - | | - | - |
| | | | | | | | | | - | | | | | | | - | - | | - | - |
| | | | | | | | | | - | | | | | | | - | - | | - | - |
| TOTALE NOTA INTEGRATIVA - Consuntivo - 2022 | | | 0 | 0 | 0 | 0 | 0 | 0 | 0 | 0 | 0 | 0 | 0 | 0 | 0 | 0 | 0 | 0 | 0 | 0 |

**Dettaglio conto: 4.10.10.20.600.310.00.000**
**Dettaglio conto new: 40102060160000**
**Contributi da Province per servizi socio assistenziali**

| | | | IMPORTI ASSEGNATI | | | | | | | DATI ASSESTAMENTO | | | | | | | | | | |
|---|---|---|---|---|---|---|---|---|---|---|---|---|---|---|---|---|---|---|---|---|
| Descrizione dell'ente o del soggetto concedente | nr. atto di assegnazione | Destinazione dell'assegnazione | Investimenti Assegnati (€) | Beni e servizi assegnati (€) | Prestazioni MMG/PLS/ MCA | Prestazioni Sanitarie | Costi Personale assegnati (€) | Altri oneri assegnati (€) | Totale assegnato (€) | Investimenti chiusura (€) | Beni e servizi assegnati (€) | Prestazioni MMG/PLS/ MCA | Prestazioni Sanitarie | Costi Personale assegnati (€) | Altri oneri assegnati (€) | Importo utilizzato preventivo (€) | Accant. quote inutilizzate contributi (€) | Incassato su assegnato 2022 | Credito residuo su assegnato 2022 | Importo Utilizzato CE (€) |
| | | | | | | | | | - | | | | | | | - | - | | - | - |
| | | | | | | | | | - | | | | | | | - | - | | - | - |
| | | | | | | | | | - | | | | | | | - | - | | - | - |
| | | | | | | | | | - | | | | | | | - | - | | - | - |
| | | | | | | | | | - | | | | | | | - | - | | - | - |
| | | | | | | | | | - | | | | | | | - | - | | - | - |
| | | | | | | | | | - | | | | | | | - | - | | - | - |
| | | | | | | | | | - | | | | | | | - | - | | - | - |
| | | | | | | | | | - | | | | | | | - | - | | - | - |
| | | | | | | | | | - | | | | | | | - | - | | - | - |
| | | | | | | | | | - | | | | | | | - | - | | - | - |
| | | | | | | | | | - | | | | | | | - | - | | - | - |
| | | | | | | | | | - | | | | | | | - | - | | - | - |
| | | | | | | | | | - | | | | | | | - | - | | - | - |
| | | | | | | | | | - | | | | | | | - | - | | - | - |

R.S.C.R.I.B.A.

| | | | | | | | | | | | | | | | | | | | | |
|---|---|---|---|---|---|---|---|---|---|---|---|---|---|---|---|---|---|---|---|---|
| | | | | | | | | | - | | | | | | | - | - | | - | - |
| | | | | | | | | | - | | | | | | | - | - | | - | - |
| | | | | | | | | | - | | | | | | | - | - | | - | - |
| | | | | | | | | | - | | | | | | | - | - | | - | - |
| | | | | | | | | | - | | | | | | | - | - | | - | - |
| | | | | | | | | | - | | | | | | | - | - | | - | - |
| | | | | | | | | | - | | | | | | | - | - | | - | - |
| | | | | | | | | | - | | | | | | | - | - | | - | - |
| | | | | | | | | | - | | | | | | | - | - | | - | - |
| | | | | | | | | | - | | | | | | | - | - | | - | - |
| | | | | | | | | | - | | | | | | | - | - | | - | - |
| | | | | | | | | | - | | | | | | | - | - | | - | - |
| | | | | | | | | | - | | | | | | | - | - | | - | - |
| | | | | | | | | | - | | | | | | | - | - | | - | - |
| | | | | | | | | | - | | | | | | | - | - | | - | - |
| | | | | | | | | | - | | | | | | | - | - | | - | - |
| | | | | | | | | | - | | | | | | | - | - | | - | - |
| | | | | | | | | | - | | | | | | | - | - | | - | - |
| | | | | | | | | | - | | | | | | | - | - | | - | - |
| | | | | | | | | | - | | | | | | | - | - | | - | - |
| | | | | | | | | | - | | | | | | | - | - | | - | - |
| | | | | | | | | | - | | | | | | | - | - | | - | - |
| | | | | | | | | | - | | | | | | | - | - | | - | - |
| | | | | | | | | | - | | | | | | | - | - | | - | - |
| | | | | | | | | | - | | | | | | | - | - | | - | - |
| | | | | | | | | | - | | | | | | | - | - | | - | - |
| | | | | | | | | | - | | | | | | | - | - | | - | - |
| | | | | | | | | | - | | | | | | | - | - | | - | - |
| | | | | | | | | | - | | | | | | | - | - | | - | - |
| | | | | | | | | | - | | | | | | | - | - | | - | - |
| | | | | | | | | | - | | | | | | | - | - | | - | - |
| | | | | | | | | | - | | | | | | | - | - | | - | - |
| | | | | | | | | | - | | | | | | | - | - | | - | - |
| | | | | | | | | | - | | | | | | | - | - | | - | - |
| | | | | | | | | | - | | | | | | | - | - | | - | - |
| **TOTALE NOTA INTEGRATIVA - Consuntivo - 2022** | | | 0 | 0 | 0 | 0 | 0 | 0 | 0 | 0 | 0 | 0 | 0 | 0 | 0 | 0 | 0 | 0 | 0 | 0 |

**A.1.C) Contributi c/esercizio da enti privati**

**Dettaglio conto: 4.10.10.30.010.000.00.000**
**Dettaglio conto new: 40103010000000**
**Contributi da persone giuridiche private - Vincolati**

| | | | IMPORTI ASSEGNATI | | | | | | | DATI CHIUSURA | | | | | | | | | | |
|---|---|---|---|---|---|---|---|---|---|---|---|---|---|---|---|---|---|---|---|---|
| Descrizione dell'ente o del soggetto concedente | nr. atto di assegnazione | Destinazione dell'assegnazione | Investimenti Assegnati (€) | Beni e servizi assegnati (€) | Prestazioni MMG/PLS/ MCA | Prestazioni Sanitarie | Costi Personale assegnati (€) | Altri oneri assegnati (€) | Totale assegnato (€) | Investimenti preventivo (€) | Beni e servizi assegnati (€) | Prestazioni MMG/PLS/ MCA | Prestazioni Sanitarie | Costi Personale assegnati (€) | Altri oneri assegnati (€) | Importo utilizzato preventivo (€) | Accant. quote inutilizzate contributi (€) | Incassato su assegnato 2022 | Credito residuo su assegnato 2022 | Importo Utilizzato CE (€) |
| | | | | | | | | | - | | | | | | | - | - | | - | - |
| | | | | | | | | | - | | | | | | | - | - | | - | - |
| | | | | | | | | | - | | | | | | | - | - | | - | - |
| | | | | | | | | | - | | | | | | | - | - | | - | - |
| | | | | | | | | | - | | | | | | | - | - | | - | - |
| | | | | | | | | | - | | | | | | | - | - | | - | - |
| | | | | | | | | | - | | | | | | | - | - | | - | - |
| | | | | | | | | | - | | | | | | | - | - | | - | - |
| | | | | | | | | | - | | | | | | | - | - | | - | - |
| | | | | | | | | | - | | | | | | | - | - | | - | - |
| | | | | | | | | | - | | | | | | | - | - | | - | - |
| | | | | | | | | | - | | | | | | | - | - | | - | - |
| | | | | | | | | | - | | | | | | | - | - | | - | - |
| | | | | | | | | | - | | | | | | | - | - | | - | - |
| | | | | | | | | | - | | | | | | | - | - | | - | - |
| | | | | | | | | | - | | | | | | | - | - | | - | - |
| | | | | | | | | | - | | | | | | | - | - | | - | - |
| | | | | | | | | | - | | | | | | | - | - | | - | - |



R.I.S.C.R.I.B.A.

| Descrizione dell'ente o del soggetto concedente | nr. atto di assegnazione | Destinazione dell'assegnazione | Investimenti Assegnati (€) | Beni e servizi assegnati (€) | Prestazioni MMG/PLS/ MCA | Prestazioni Sanitarie | Costi Personale assegnati (€) | Altri oneri assegnati (€) | Totale assegnato (€) | Investimenti preventivo (€) | Beni e servizi assegnati (€) | Prestazioni MMG/PLS/ MCA | Prestazioni Sanitarie | Costi Personale assegnati (€) | Altri oneri assegnati (€) | Importo utilizzato preventivo (€) | Accant. quote inutilizzate contributi (€) | Incassato su assegnato 2022 | Credito residuo su assegnato 2022 | Importo Utilizzato CE (€) |
|---|---|---|---|---|---|---|---|---|---|---|---|---|---|---|---|---|---|---|---|---|
| | | | | | | | | | - | | | | | | | - | - | | - | - |
| | | | | | | | | | - | | | | | | | - | - | | - | - |
| | | | | | | | | | - | | | | | | | - | - | | - | - |
| | | | | | | | | | - | | | | | | | - | - | | - | - |
| | | | | | | | | | - | | | | | | | - | - | | - | - |
| | | | | | | | | | - | | | | | | | - | - | | - | - |
| | | | | | | | | | - | | | | | | | - | - | | - | - |
| | | | | | | | | | - | | | | | | | - | - | | - | - |
| | | | | | | | | | - | | | | | | | - | - | | - | - |
| | | | | | | | | | - | | | | | | | - | - | | - | - |
| | | | | | | | | | - | | | | | | | - | - | | - | - |
| | | | | | | | | | - | | | | | | | - | - | | - | - |
| | | | | | | | | | - | | | | | | | - | - | | - | - |
| | | | | | | | | | - | | | | | | | - | - | | - | - |
| | | | | | | | | | - | | | | | | | - | - | | - | - |
| | | | | | | | | | - | | | | | | | - | - | | - | - |
| | | | | | | | | | - | | | | | | | - | - | | - | - |
| | | | | | | | | | - | | | | | | | - | - | | - | - |
| | | | | | | | | | - | | | | | | | - | - | | - | - |
| | | | | | | | | | - | | | | | | | - | - | | - | - |
| | | | | | | | | | - | | | | | | | - | - | | - | - |
| | | | | | | | | | - | | | | | | | - | - | | - | - |
| | | | | | | | | | - | | | | | | | - | - | | - | - |
| | | | | | | | | | - | | | | | | | - | - | | - | - |
| | | | | | | | | | - | | | | | | | - | - | | - | - |
| | | | | | | | | | - | | | | | | | - | - | | - | - |
| | | | | | | | | | - | | | | | | | - | - | | - | - |
| | | | | | | | | | - | | | | | | | - | - | | - | - |
| | | | | | | | | | - | | | | | | | - | - | | - | - |
| | | | | | | | | | - | | | | | | | - | - | | - | - |
| | | | | | | | | | - | | | | | | | - | - | | - | - |
| | | | | | | | | | - | | | | | | | - | - | | - | - |
| **TOTALE NOTA INTEGRATIVA - Consuntivo - 2022** | | | **0** | **0** | **0** | **0** | **0** | **0** | **0** | **0** | **0** | **0** | **0** | **0** | **0** | **0** | **0** | **0** | **0** | **0** |

**Dettaglio conto: 4.10.10.30.020.000.00.000**
**Dettaglio conto new: 40103020000000**
**Contributi da persone fisiche private - Vincolati**

| | | | IMPORTI ASSEGNATI | | | | | | | DATI CHIUSURA | | | | | | | | | | |
|---|---|---|---|---|---|---|---|---|---|---|---|---|---|---|---|---|---|---|---|---|
| Descrizione dell'ente o del soggetto concedente | nr. atto di assegnazione | Destinazione dell'assegnazione | Investimenti Assegnati (€) | Beni e servizi assegnati (€) | Prestazioni MMG/PLS/ MCA | Prestazioni Sanitarie | Costi Personale assegnati (€) | Altri oneri assegnati (€) | Totale assegnato (€) | Investimenti preventivo (€) | Beni e servizi assegnati (€) | Prestazioni MMG/PLS/ MCA | Prestazioni Sanitarie | Costi Personale assegnati (€) | Altri oneri assegnati (€) | Importo utilizzato preventivo (€) | Accant. quote inutilizzate contributi (€) | Incassato su assegnato 2022 | Credito residuo su assegnato 2022 | Importo Utilizzato CE (€) |
| | | | | | | | | | - | | | | | | | - | - | | - | - |
| | | | | | | | | | - | | | | | | | - | - | | - | - |
| | | | | | | | | | - | | | | | | | - | - | | - | - |
| | | | | | | | | | - | | | | | | | - | - | | - | - |
| | | | | | | | | | - | | | | | | | - | - | | - | - |
| | | | | | | | | | - | | | | | | | - | - | | - | - |
| | | | | | | | | | - | | | | | | | - | - | | - | - |
| | | | | | | | | | - | | | | | | | - | - | | - | - |
| | | | | | | | | | - | | | | | | | - | - | | - | - |
| | | | | | | | | | - | | | | | | | - | - | | - | - |

R.L.S. C.R.I.B.A.

| | | | | | | | | | | | | | | | | | | | | |
|---|---|---|---|---|---|---|---|---|---|---|---|---|---|---|---|---|---|---|---|---|
| | | | | | | | | | - | | | | | | | - | - | | - | - |
| | | | | | | | | | - | | | | | | | - | - | | - | - |
| | | | | | | | | | - | | | | | | | - | - | | - | - |
| | | | | | | | | | - | | | | | | | - | - | | - | - |
| | | | | | | | | | - | | | | | | | - | - | | - | - |
| | | | | | | | | | - | | | | | | | - | - | | - | - |
| | | | | | | | | | - | | | | | | | - | - | | - | - |
| | | | | | | | | | - | | | | | | | - | - | | - | - |
| | | | | | | | | | - | | | | | | | - | - | | - | - |
| | | | | | | | | | - | | | | | | | - | - | | - | - |
| | | | | | | | | | - | | | | | | | - | - | | - | - |
| | | | | | | | | | - | | | | | | | - | - | | - | - |
| | | | | | | | | | - | | | | | | | - | - | | - | - |
| | | | | | | | | | - | | | | | | | - | - | | - | - |
| | | | | | | | | | - | | | | | | | - | - | | - | - |
| | | | | | | | | | - | | | | | | | - | - | | - | - |
| | | | | | | | | | - | | | | | | | - | - | | - | - |
| | | | | | | | | | - | | | | | | | - | - | | - | - |
| | | | | | | | | | - | | | | | | | - | - | | - | - |
| | | | | | | | | | - | | | | | | | - | - | | - | - |
| | | | | | | | | | - | | | | | | | - | - | | - | - |
| | | | | | | | | | - | | | | | | | - | - | | - | - |
| | | | | | | | | | - | | | | | | | - | - | | - | - |
| | | | | | | | | | - | | | | | | | - | - | | - | - |
| | | | | | | | | | - | | | | | | | - | - | | - | - |
| | | | | | | | | | - | | | | | | | - | - | | - | - |
| | | | | | | | | | - | | | | | | | - | - | | - | - |
| | | | | | | | | | - | | | | | | | - | - | | - | - |
| | | | | | | | | | - | | | | | | | - | - | | - | - |
| | | | | | | | | | - | | | | | | | - | - | | - | - |
| | | | | | | | | | - | | | | | | | - | - | | - | - |
| | | | | | | | | | - | | | | | | | - | - | | - | - |
| | | | | | | | | | - | | | | | | | - | - | | - | - |
| | | | | | | | | | - | | | | | | | - | - | | - | - |
| | | | | | | | | | - | | | | | | | - | - | | - | - |
| | | | | | | | | | - | | | | | | | - | - | | - | - |
| | | | | | | | | | - | | | | | | | - | - | | - | - |
| | | | | | | | | | - | | | | | | | - | - | | - | - |
| | | | | | | | | | - | | | | | | | - | - | | - | - |
| | | | | | | | | | - | | | | | | | - | - | | - | - |
| TOTALE NOTA INTEGRATIVA - Consuntivo - 2022 | | | 0 | 0 | 0 | 0 | 0 | 0 | 0 | 0 | 0 | 0 | 0 | 0 | 0 | 0 | 0 | 0 | 0 | 0 |

**Dettaglio conto: 4.10.10.30.080.000.00.000**
**Dettaglio conto new: 40103040000000**
**Altri contributi da privati - Indistinto**

| Descrizione dell'ente o del soggetto concedente | nr. atto di assegnazione | Destinazione dell'assegnazione | IMPORTI ASSEGNATI: Investimenti Assegnati (€) | IMPORTI ASSEGNATI: Beni e servizi assegnati (€) | IMPORTI ASSEGNATI: Prestazioni MMG/PLS/ MCA | IMPORTI ASSEGNATI: Prestazioni Sanitarie | IMPORTI ASSEGNATI: Costi Personale assegnati (€) | IMPORTI ASSEGNATI: Altri oneri assegnati (€) | IMPORTI ASSEGNATI: Totale assegnato (€) | DATI CHIUSURA: Investimenti preventivo (€) | DATI CHIUSURA: Beni e servizi assegnati (€) | DATI CHIUSURA: Prestazioni MMG/PLS/ MCA | DATI CHIUSURA: Prestazioni Sanitarie | DATI CHIUSURA: Costi Personale assegnati (€) | DATI CHIUSURA: Altri oneri assegnati (€) | DATI CHIUSURA: Importo utilizzato preventivo (€) | DATI CHIUSURA: Accant. quote inutilizzate contributi (€) | Incassato su assegnato 2022 | Credito residuo su assegnato 2022 | Importo Utilizzato CE (€) |
|---|---|---|---|---|---|---|---|---|---|---|---|---|---|---|---|---|---|---|---|---|
| | | | | | | | | | - | | | | | | | - | - | | - | - |
| | | | | | | | | | - | | | | | | | - | - | | - | - |
| | | | | | | | | | - | | | | | | | - | - | | - | - |
| | | | | | | | | | - | | | | | | | - | - | | - | - |
| | | | | | | | | | - | | | | | | | - | - | | - | - |
| | | | | | | | | | - | | | | | | | - | - | | - | - |
| | | | | | | | | | - | | | | | | | - | - | | - | - |
| | | | | | | | | | - | | | | | | | - | - | | - | - |
| | | | | | | | | | - | | | | | | | - | - | | - | - |
| | | | | | | | | | - | | | | | | | - | - | | - | - |
| | | | | | | | | | - | | | | | | | - | - | | - | - |
| | | | | | | | | | - | | | | | | | - | - | | - | - |
| | | | | | | | | | - | | | | | | | - | - | | - | - |
| | | | | | | | | | - | | | | | | | - | - | | - | - |
| | | | | | | | | | - | | | | | | | - | - | | - | - |
| | | | | | | | | | - | | | | | | | - | - | | - | - |
| | | | | | | | | | - | | | | | | | - | - | | - | - |
| | | | | | | | | | - | | | | | | | - | - | | - | - |
| | | | | | | | | | - | | | | | | | - | - | | - | - |
| | | | | | | | | | - | | | | | | | - | - | | - | - |
| | | | | | | | | | - | | | | | | | - | - | | - | - |
| | | | | | | | | | - | | | | | | | - | - | | - | - |
| | | | | | | | | | - | | | | | | | - | - | | - | - |
| | | | | | | | | | - | | | | | | | - | - | | - | - |

| | | | | | | | | | | | | | | | | | | | | |
|---|---|---|---|---|---|---|---|---|---|---|---|---|---|---|---|---|---|---|---|---|
| | | | | | | | | | - | | | | | | | - | - | | - | - |
| | | | | | | | | | - | | | | | | | - | - | | - | - |
| | | | | | | | | | - | | | | | | | - | - | | - | - |
| | | | | | | | | | - | | | | | | | - | - | | - | - |
| | | | | | | | | | - | | | | | | | - | - | | - | - |
| | | | | | | | | | - | | | | | | | - | - | | - | - |
| | | | | | | | | | - | | | | | | | - | - | | - | - |
| | | | | | | | | | - | | | | | | | - | - | | - | - |
| | | | | | | | | | - | | | | | | | - | - | | - | - |
| | | | | | | | | | - | | | | | | | - | - | | - | - |
| | | | | | | | | | - | | | | | | | - | - | | - | - |
| | | | | | | | | | - | | | | | | | - | - | | - | - |
| | | | | | | | | | - | | | | | | | - | - | | - | - |
| | | | | | | | | | - | | | | | | | - | - | | - | - |
| | | | | | | | | | - | | | | | | | - | - | | - | - |
| | | | | | | | | | - | | | | | | | - | - | | - | - |
| | | | | | | | | | - | | | | | | | - | - | | - | - |
| | | | | | | | | | - | | | | | | | - | - | | - | - |
| | | | | | | | | | - | | | | | | | - | - | | - | - |
| | | | | | | | | | - | | | | | | | - | - | | - | - |
| | | | | | | | | | - | | | | | | | - | - | | - | - |
| | | | | | | | | | - | | | | | | | - | - | | - | - |
| | | | | | | | | | - | | | | | | | - | - | | - | - |
| | | | | | | | | | - | | | | | | | - | - | | - | - |
| | | | | | | | | | - | | | | | | | - | - | | - | - |
| | | | | | | | | | - | | | | | | | - | - | | - | - |
| **TOTALE NOTA INTEGRATIVA - Consuntivo - 2022** | | | **0** | **0** | **0** | **0** | **0** | **0** | **0** | **0** | **0** | **0** | **0** | **0** | **0** | **0** | **0** | **0** | **0** | **0** |

| | IMPORTI ASSEGNATI | | | | | | | DATI CHIUSURA | | | | | | | | | | |
|---|---|---|---|---|---|---|---|---|---|---|---|---|---|---|---|---|---|---|
| | Investimenti Assegnati (€) | Beni e servizi assegnati (€) | Prestazioni MMG/PLS/ MCA | Prestazioni Sanitarie | Costi Personale assegnati (€) | Altri oneri assegnati (€) | Totale assegnato (€) | Investimenti preventivo (€) | Beni e servizi assegnati (€) | Prestazioni MMG/PLS/ MCA | Prestazioni Sanitarie | Costi Personale assegnati (€) | Altri oneri assegnati (€) | Importo utilizzato preventivo (€) | Accant. quote inutilizzate contributi (€) | Incassato su assegnato 2022 | Credito residuo su assegnato 2022 | Importo Utilizzato CE (€) |
| TOTALE | **0** | **34,725,633** | **0** | **0** | **0** | **0** | **34,725,633** | **0** | **28,864,096** | **0** | **0** | **0** | **0** | **28,864,096** | **5,861,537** | **34,180,269** | **545,364** | **28,864,096** |

F.to Il Responsabile Economico Finanziario ai sensi D.Lgs. 39/93

**BILANCIO SOCIALE**

Conto: 4.10.12.10.013.000.00.000
Conto New: 40120010040000
Descrizione: Utilizzo fondi per quote inutilizzate finanziamento di parte corrente per servizi socio-sanitari (ASSI) da contributi esercizi precedenti da Regione - quota FSR indistinto

| Descrizione dell'ente o del soggetto concedente | nr. atto di assegnazione | Destinazione dell'assegnazione | Anno Assegnazione | Importo assegnato (totale) |
|---|---|---|---|---|
| | | | | |
| | | | | |
| | | | | |
| | | | | |
| | | | | |
| | | | | |
| | | | | |
| | | | | |
| | | | | |
| | | | | |
| | | | | |
| | | | | |
| | | | | |
| | | | | |
| | | | | |
| | | | | |
| | | | | |
| | | | | |
| | | | | |
| | | | | |
| | | | | |
| | | | | |
| | | | | |
| | | | | |
| | | | | |
| | | | | |
| | | | | |
| | | | | |
| | | | | |
| | | | | |
| | | | | |
| | | | | |
| | | | | |
| | | | | |
| | | | | |
| | | | | |
| | | | | |
| | | | | |
| | | | | |
| | | | | |
| | | | | |
| | | | | |
| | | | | |
| | | | | |

| | UTILIZZI - DATI CHIUSURA | | | | | | | | |
|---|---|---|---|---|---|---|---|---|---|
| Fondo quote inutilizzate inizio anno | Investimenti (€) | Beni e servizi (€) | Prestazioni MMG/PLS/MCA | Prestazioni Sanitarie | Costi Personale (€) | Altri oneri (€) | Totale utilizzi (€) | Fondo quote inutilizzate fine anno | Importo Utilizzato CE (€) |
| | | | | | | | 0 | 0 | 0 |
| | | | | | | | 0 | 0 | 0 |
| | | | | | | | 0 | 0 | 0 |
| | | | | | | | 0 | 0 | 0 |
| | | | | | | | 0 | 0 | 0 |
| | | | | | | | 0 | 0 | 0 |
| | | | | | | | 0 | 0 | 0 |
| | | | | | | | 0 | 0 | 0 |
| | | | | | | | 0 | 0 | 0 |
| | | | | | | | 0 | 0 | 0 |
| | | | | | | | 0 | 0 | 0 |
| | | | | | | | 0 | 0 | 0 |
| | | | | | | | 0 | 0 | 0 |
| | | | | | | | 0 | 0 | 0 |
| | | | | | | | 0 | 0 | 0 |
| | | | | | | | 0 | 0 | 0 |
| | | | | | | | 0 | 0 | 0 |
| | | | | | | | 0 | 0 | 0 |
| | | | | | | | 0 | 0 | 0 |
| | | | | | | | 0 | 0 | 0 |
| | | | | | | | 0 | 0 | 0 |
| | | | | | | | 0 | 0 | 0 |
| | | | | | | | 0 | 0 | 0 |
| | | | | | | | 0 | 0 | 0 |
| | | | | | | | 0 | 0 | 0 |
| | | | | | | | 0 | 0 | 0 |
| | | | | | | | 0 | 0 | 0 |
| | | | | | | | 0 | 0 | 0 |
| | | | | | | | 0 | 0 | 0 |
| | | | | | | | 0 | 0 | 0 |
| | | | | | | | 0 | 0 | 0 |
| | | | | | | | 0 | 0 | 0 |
| | | | | | | | 0 | 0 | 0 |
| | | | | | | | 0 | 0 | 0 |
| | | | | | | | 0 | 0 | 0 |
| | | | | | | | 0 | 0 | 0 |
| | | | | | | | 0 | 0 | 0 |
| | | | | | | | 0 | 0 | 0 |
| | | | | | | | 0 | 0 | 0 |
| | | | | | | | 0 | 0 | 0 |
| | | | | | | | 0 | 0 | 0 |
| | | | | | | | 0 | 0 | 0 |
| | | | | | | | 0 | 0 | 0 |
| | | | | | | | 0 | 0 | 0 |

P.S.C.R.I.B.A.

| | | | | | | | | | | | | | | |
|---|---|---|---|---|---|---|---|---|---|---|---|---|---|---|
| | | | | | | | | | | | | 0 | 0 | 0 |
| | | | | | | | | | | | | 0 | 0 | 0 |
| | | | | | | | | | | | | 0 | 0 | 0 |
| | | | | | | | | | | | | 0 | 0 | 0 |
| | | | | | | | | | | | | 0 | 0 | 0 |
| | | | | | | | | | | | | 0 | 0 | 0 |
| | | | | | | | | | | | | 0 | 0 | 0 |
| | | | | | | | | | | | | 0 | 0 | 0 |
| | | | | | | | | | | | | 0 | 0 | 0 |
| | | | | | | | | | | | | 0 | 0 | 0 |
| | | | | | | | | | | | | 0 | 0 | 0 |
| | | | | | | | | | | | | 0 | 0 | 0 |
| | | | | | | | | | | | | 0 | 0 | 0 |
| | | | | | | | | | | | | 0 | 0 | 0 |
| | | | | | | | | | | | | 0 | 0 | 0 |
| | | | | | | | | | | | | 0 | 0 | 0 |
| | | | | | | | | | | | | 0 | 0 | 0 |
| | | | | | | | | | | | | 0 | 0 | 0 |
| | | | | | | | | | | | | 0 | 0 | 0 |
| | | | | | | | | | | | | 0 | 0 | 0 |
| | | | | | | | | | | | | 0 | 0 | 0 |
| | | | | | | | | | | | | 0 | 0 | 0 |
| | | | | | | | | | | | | 0 | 0 | 0 |
| | | | | | | | | | | | | 0 | 0 | 0 |
| | | | | | | | | | | | | 0 | 0 | 0 |
| | | | | | | | | | | | | 0 | 0 | 0 |
| | | | | | | | | | | | | 0 | 0 | 0 |
| | | | Totale | **0** | **0** | **0** | **0** | **0** | **0** | **0** | **0** | **0** | **0** | **0** |

RLS C.R.I.B.A.

| | |
|---|---|
| Conto | 4.10.12.10.020.000.00.000 |
| Conto New | 40120010070000 |
| Descrizione: | Utilizzo fondi per quote inutilizzati contributi vincolati esercizi precedenti da soggetti pubblici (extra fondo) Vincolati |

| Descrizione dell'ente o del soggetto concedente | nr. atto di assegnazione | Destinazione dell'assegnazione | Anno Assegnazione | Importo assegnato (totale) | Fondo quote inutilizzate inizio anno | UTILIZZI - DATI CHIUSURA | | | | | | | Fondo quote inutilizzate fine anno | Importo Utilizzato CE (€) |
|---|---|---|---|---|---|---|---|---|---|---|---|---|---|---|
| | | | | | | Investimenti (€) | Beni e servizi (€) | Prestazioni MMG/PLS/MCA | Prestazioni Sanitarie | Costi Personale (€) | Altri oneri (€) | Totale utilizzi (€) | | |
| Regione Lombardia ex ASL 302 | Dgr 12454/03 e Decr. 200881/03 | Asili nido e micronido aziendali | 2003 | 1,036,000 | 12,736 | | | | | | | 0 | 12,736 | 0 |
| Regione Lombardia ex ASL 302 | Dgr VII/17851 11/06/2004 e Decr. 22196 03/12/04 | Asili nido e micronido aziendali | 2004 | 2,168,144 | 187,508 | | | | | | | 0 | 187,508 | 0 |
| Regione Lombardia ex ASL 302 | Decr. 15327/07 e Decr. 14807 11/12/08 | Progetto Immigrazione CO-FIN.TO Reg.le | 2008 | 156,894 | 45,786 | | | | | | | 0 | 45,786 | 0 |
| Regione Lombardia ex ASL 302 | Decr. 14599 del 10/12/08 | L. 23/99 Fare rete dare sostegno alla maternita' | 2008 | 846,364 | 36,072 | | | | | | | 0 | 36,072 | 0 |
| Regione Lombardia ex ASL 302 | Dgr 9152 del 30/03/2009 | Punto pai e punto unico F.do non autosufficienze | 2009 | 221,134 | 18,299 | | | | | | | 0 | 18,299 | 0 |
| Regione Lombardia ex ASL 302 | Dgr 11152/10 del 03/02/10 | Interventi a favore di famiglie e dei servizi socio educativi per la prima infanzia | 2010 | 4,844,121 | 29,483 | | | | | | | 0 | 29,483 | 0 |
| Regione Lombardia ex ASL 302 | Dgr 11141/2010 e Decreto 1372 del 16/02/2011 | L. 23/99 Fare rete dare sostegno alla maternita' | 2011 | 400,431 | 45,034 | | | | | | | 0 | 45,034 | 0 |
| Regione Lombardia ex ASL 302 | Dgr x/1004 del 29/11/2013 | L.R. 8/2005 fondi 2014 | 2014 | 239,205 | 13,324 | | | | | | | 0 | 13,324 | 0 |

R.C.R.I.B.A.

| | | | | | | | | | | | | | | |
|---|---|---|---|---|---|---|---|---|---|---|---|---|---|---|
| Regione Lombardia ex ASL 302 | Decreto 1944 del 07/03/2014 | TBC fondi anno 2014 ex legge 88/87 | 2014 | 5,291 | 1,547 | | | | | | | 0 | 1,547 | 0 |
| Regione Lombardia | Dgr X/5878 del 28/11/2016 | Attivazione nuove reti territoriali intgerisitutizionali antiviolenza | 2016 | 241,830 | 361 | | | | | | | 0 | 361 | 0 |
| Regione Lombardia | Dgr X/6674 del 07/06/2017 decr. 8196 06/07/2017 - Decr. 14781 24/11/2017 | FNA "Dopo di Noi" | 2017 | 2,501,955 | 58,908 | | 51,451 | | | | | 51,451 | 7,457 | 51,451 |
| Regione Lombardia | Dgr X/7486 del 04/12/2017 | Leva civica volontaria re.le: Realizzazione di progetti | 2017 | 141,309 | 17 | | 17 | | | | | 17 | 0 | 17 |
| Regione Lombardia | Dgr X/7546 del 18/12/2017 | Inserim.lav. E autonomia abitativa donne vittima di violenze | 2017 | 179,484 | 71,794 | | | | | | | 0 | 71,794 | 0 |
| Regione Lombardia | Dgr X/7229 del 17/10/2017 | Interventi psico-socio educativi a famiglie con adolescenti in difficoltà - proc. Inclusione sociale e di contrasto alla povertà - anno 2017 | 2017 | 54,195 | 4,885 | | | | | | | 0 | 4,885 | 0 |
| Regione Lombardia | Dgr XI/309 10/07/2018 - Decr. 11785 07/08/2018 | Reddito autonomia anno 2018 "Bonus Famiglia" | 2018 | 365,000 | 227,132 | | | | | | | 0 | 227,132 | 0 |
| Regione Lombardia | decr. N. 18857 | Attivazione nuove reti territoriali interistituzionali antiviolenza | 2018 | 57,329 | 57,329 | | | | | | | 0 | 57,329 | 0 |
| Regione Lombardia | Decr. N. 11481 del 02/08/2018 | Riparto tra Ats e Ambiti territoriali del f.do Reg.le delle funzioni trasferite in materia di vigilanza (quota a disposiz. Ats) | 2018 | 122,844 | 22,323 | | 22,323 | | | | | 22,323 | 0 | 22,323 |
| Regione Lombardia | Dgr X/7486 del 04/12/2017 e Decr. N. 13752 del 27/09/2018 | Leva civica volontaria Reg.le Realizzazione progetti | 2018 | 61,941 | 61,941 | | 19,823 | | | | | 19,823 | 42,118 | 19,823 |
| Regione Lombardia | Dgr XI/915 del 03/12/2018 e DDS N. 19329 del 20/12/2018 | Fattore Famiglia lombardo - Riversamento agli Ambiti | 2018 | 164,112 | 10,942 | | 10,942 | | | | | 10,942 | 0 | 10,942 |
| Regione Lombardia | DgrXI/859 DEL 26/11/18 e Decr. 18119 del 04/12/18 | BONUS FAMIGLIA: Misura a sostegno della natalità e maternità delle famiglie vulnerabili | 2018 | 638,750 | 25,500 | | | | | | | 0 | 25,500 | 0 |
| Regione Lombardia | DECR. 19008 DEL 18/12/2018 | FNPS riversamento agli ambiti "premialità" | 2018 | 442,300 | 177,300 | | | | | | | 0 | 177,300 | 0 |
| Regione Lombardia | DGR XI/1017 17/12/2018 E DECR. 1491 07/02/19 | Conciliazone Famiglia - lavoro annualità 2019-2021 | 2019 | 92,643 | 87 | | | | | | | 0 | 87 | 0 |
| Regione Lombardia | DGR XI/1206 del 04/02/2019 eDecr. N. 5091 del 10/04/2019 | Attività di formazione/informazione rivolte alle reti de consultori famigliari | 2019 | 57,829 | 2,949 | | | | | | | 0 | 2,949 | 0 |
| Regione Lombardia | DGR XI/2469 DEL 18/11/2019 E DDS 18014 DEL 10/12/2019 | Tutela dei coniugi separati o divorziati con figli minori - intervento sostegno abitativo ANNO 2019 | 2019 | 216,473 | 160,686 | | | | | | | 0 | 160,686 | 0 |
| Regione Lombardia | DDS 8788 DEL 18/06/2019 | Iniziative a favore dei minori che frequentano i nidi e micronidi ANNO 2019 | 2019 | 16,011 | 12,841 | | 12,841 | | | | | 12,841 | 0 | 12,841 |
| Regione Lombardia | DECRETO 11467 DEL 01/08/2019 | Riparto tra Ats e Ambiti territoriali del f.do Reg.le delle funzioni trasferite in materia di vigilanza (quota a disposiz. Ats) | 2019 | 122,738 | 113,302 | 6,694 | 95,623 | | | | | 102,317 | 10,985 | 95,623 |

BUR

| | | | | | | | | | | | | | | |
|---|---|---|---|---|---|---|---|---|---|---|---|---|---|---|
| Regione Lombardia | DGR XI/2141 DEL 16/09/2019 - Decr. 13477 del 24/09/2019 | FNA "Dopo di Noi" | 2019 | 1,001,087 | 200,217 | | 134,131 | | | | | 134,131 | 66,086 | 134,131 |
| Regione Lombardia | DGR XI/7602 del 20/12/2017 Decr.n. 5154 e 5139 del 11/04/2019 - Decr. 12257 26/08/2019 | Interventi psico-socio educativi a famiglie con adolescenti in difficoltà - proc. Inclusione sociale e di contrasto alla povertà - anno 2017 | 2019 | 365,986 | 350,404 | | 34,959 | | | | | 34,959 | 315,445 | 34,959 |
| Regione Lombardia | DGR XI/914 del 03/12/2018 e DDS 19628 del 24/12/2018 | Bonus Assistenti famigliari applicazione del Fattore Famiglia lombardo ANNO 2019 | 2019 | 164,111 | 164,111 | | 114,204 | | | | | 114,204 | 49,907 | 114,204 |
| Regione Lombardia | DDS 8788 DEL 18/06/2019 | Nidi e Micronidi - VIDEOSORVEGLIANZA | 2019 | 29,831 | 20,351 | | | | | | | 0 | 20,351 | 0 |
| Regione Lombardia | DGR XI/2862 18/02/2020 E DECR. 2506 26/02/2020 | FNA - risorse ATS | 2020 | 9,280,499 | 14,679 | | 9,800 | | | | | 9,800 | 4,879 | 9,800 |
| Regione Lombardia | DGR XI/1206 del 04/02/2019 e Decr. n. 5091 del 10/04/2019 | Attività di di formazione/informazione rivolte alle reti dei consultori familiari ANNO 2020 | 2020 | 38,553 | 38,552 | | | | | | | 0 | 38,552 | 0 |
| Regione Lombardia | DDS N.16471 DEL 21/12/2020 | Tutela dei coniugi separati o divorziati con filig minori - intervento sostegno abitativo ANNO 2020 | 2020 | 173,501 | 79,525 | | 69,710 | | | | | 69,710 | 9,815 | 69,710 |
| Regione Lombardia | DGR XI/3393 del 20/07/2020 e DDUO N. 11308 del 28/09/2020 | Donne minorenni vittime di violenza e minori vittime di violenza assistita | 2020 | 450,000 | 270,000 | | 26,000 | | | | | 26,000 | 244,000 | 26,000 |
| Regione Lombardia | DECRETO 10765 DEL 16/09/2020 | Contributi da Regione per esercizio funzioni di vigilanza quota Ats 2020 | 2020 | 122,668 | 119,362 | | | | | | | 0 | 119,362 | 0 |
| Regione Lombardia | DGR XI/3250 DEL 16/06/2020 - Decr. 13933 del 17/11/2020 | Fondo non autosufficienze "DOPO DI NOI" ANNO 2020 | 2020 | 1,106,891 | 221,378 | | 221,378 | | | | | 221,378 | 0 | 221,378 |
| Regione Lombardia | Decreto n. 10765 del 16/09/2020 | Area Vigilanza Risorse per supporto riapertura servizi di prima infanzia | 2020 | 105,000 | 24,438 | | | | | | | 0 | 24,438 | 0 |
| Regione Lombardia | Decreto n. 16318 del 22/12/2020 | L. 104/92 Modifica strumenti di guida | 2020 | 32,056 | 2,444 | | 2,444 | | | | | 2,444 | 0 | 2,444 |
| Regione Lombardia | DGR XI/7602 del 20/12/2017 Decr.n. 5154 e 5139 del 11/04/2019 - Decr. 12257 26/08/2019 | Interventi psico-socio educativi a famiglie con adolescenti in difficoltà per favorire processi di inclusione sociale e di contrasto alla povertà ANNO 2020 | 2020 | 292,789 | 292,789 | | | | | | | 0 | 292,789 | 0 |
| Regione Lombardia | Dgr XI/3841 del 17/11/2020 | Leva civica volontaria Reg.le Realizzazione progetti. | 2020 | 1,176 | 1,176 | | | | | | | 0 | 1,176 | 0 |
| Regione Lombardia | DGR XI/3760 del 03/11/2020 e DDUO n. 14097 del 18/11/2020 | Orfani per femminicidio e orfani per crimini domestici | 2020 | 262,225 | 197,225 | | 30,000 | | | | | 30,000 | 167,225 | 30,000 |

DISCRIBA

| | | | | | | | | | | | | | | |
|---|---|---|---|---|---|---|---|---|---|---|---|---|---|---|
| Regione Lombardia | DGR XI/3690 del 19/10/2020 e Decr. N. 14490 del 25/11/2020 | L. 23/99 Strumenti tecnologicamente avanzati | 2020 | 231,334 | 99,998 | | 99,998 | | | | | 99,998 | 0 | 99,998 |
| Regione Lombardia | DDS 8788 DEL 18/06/2019 | Nidi e Micronidi - Videosorveglianza | 2020 | 29,831 | 29,831 | | | | | | | 0 | 29,831 | 0 |
| Regione Lombardia | DGR XI/2398 del 11/11/19 - | Valorizzazione delle politiche territoriali di conciliazione famiglia-lavoro e delle reti di imprese 2020/2023 | 2020 | 104,304 | 53,696 | | 13,340 | | | | | 13,340 | 40,356 | 13,340 |
| Regione Lombardia | DGR XI/3178 del 03/11/2020 e DGR XI/3824 del 09/11/2020 e Decr. N. 15357 del 08/12/2020 | COVID-19 Sistemi di protezione del personale e degli utenti | 2020 | 667,675 | 272,793 | | 272,793 | | | | | 272,793 | 0 | 272,793 |
| Regione Lombardia | Decreto n. 15717 del 15/12/2020 | Servizi di inclusione scolastica degli studenti con disabilità sensoriali - INDENNIZZI | 2020 | 73,845 | 67,865 | | 160 | | | | | 160 | 67,705 | 160 |
| Regione Lombardia | Decreto n. 16049 del 18/12/2020 | Programma di formazione a supporto dell'inclusione scolastica | 2020 | 30,000 | 30,000 | | | | | | | 0 | 30,000 | 0 |
| Regione Lombardia | DGR XI/3972 del 02/12/2020 | Programmi di formazione/informazione sul progetto di vita legato al DOPO DI NOI | 2020 | 120,000 | 92,000 | | 67,508 | | | | | 67,508 | 24,492 | 67,508 |
| Regione Lombardia | Decreto n. 15050 del 02/12/2020 | FNA PRO-VI Manifestazione di interesse da parte degli ambiti | 2020 | 320,000 | 160,000 | | 101,176 | | | | | 101,176 | 58,824 | 101,176 |
| Regione Lombardia | DGR XI/4138 21/12/2020 E DECR. 925 | F.N.A. ANNO 2021 QUOTA ASL PER SLA - SV - ALTRE PATOLOGIE MISURA B1 | 2021 | 9,558,439 | 2,081 | | 2,081 | | | | | 2,081 | 0 | 2,081 |
| Regione Lombardia | Decr. N. 1289 del 08/02/2021 | FNA - risorse ATS con contributo reg.le | 2021 | 1,536,918 | 641,301 | | 641,301 | | | | | 641,301 | 0 | 641,301 |
| Regione Lombardia | DGR XI/4138 21/12/2020 E DECR. 925 29/01/2021 | F.N.A. ANNO 2021 QUOTA RIVERSAMENTO AGLI AMBITI MISURA B2 | 2021 | 3,023,722 | 604,744 | | 604,744 | | | | | 604,744 | 0 | 604,744 |
| Regione Lombardia | Decr. N. 6033 del 06/05/2021 | FNA MISURA B1 INTEGRATIVO | 2021 | 1,182,520 | 65,720 | | 60,920 | | | | | 60,920 | 4,800 | 60,920 |
| Regione Lombardia | DGR XI/4562 19/04/2021 Decr. 6040 del 06/05/2021 | FNA MISURA B1 INTEGRATIVO | 2021 | 1,198,166 | 285,941 | | 279,266 | | | | | 279,266 | 6,675 | 279,266 |
| Regione Lombardia | DDS N.16471 DEL 21/12/2020 | Tutela dei coniugi separati o divorziati con filig minori - intervento sostegno abitativo ANNO 2021 | 2021 | 208,200 | 208,200 | | | | | | | 0 | 208,200 | 0 |
| Regione Lombardia | Decr. N. 16073 del 24/11/2021 | INIZIATIVE A FAVORE DEI MINORI CHE FREQUENTANO I NIDI E MICRONIDI - FORMAZIONE | 2021 | 16,075 | 16,075 | | 9,645 | | | | | 9,645 | 6,430 | 9,645 |
| Regione Lombardia | DECRETO 10627 DEL 02/08/2021 | Contributi da Regione per esercizio funzioni di vigilanza quota Ats 2021 | 2021 | 122,669 | 122,669 | 15,371 | | | | | | 15,371 | 107,298 | 0 |
| Regione Lombardia | DGR XI/4749 DEL 24/05/2021 - DDUO 11758 del 06/09/2021 | Fondo non autosufficienze "DOPO DI NOI" ANNO 2020 | 2021 | 1,553,134 | 1,553,134 | | 1,242,507 | | | | | 1,242,507 | 310,627 | 1,242,507 |
| Regione Lombardia | Decreto n. 17811 del 22/12/2021 | L. 104/92 Modifica strumenti di guida | 2021 | 27,453 | 27,453 | | 18,850 | | | | | 18,850 | 8,603 | 18,850 |

PROPRIETÀ

| | | | | | | | | | | | | | | |
|---|---|---|---|---|---|---|---|---|---|---|---|---|---|---|
| Regione Lombardia | DGR XI/7602 del 20/12/2017 Decr.n. 5154 e 5139 del 11/04/2019 - Decr. 12257 26/08/2019 | Interventi psico-socio educativi a famiglie con adolescenti in difficoltà per favorire processi di inclusione sociale e di contrasto alla povertà ANNO 2021 | 2021 | 73,198 | 73,197 | | | | | | | 0 | 73,197 | 0 |
| Regione Lombardia | Decr. 9110 del 28/07/2020 | Servizi di inclusione scolastica degli studenti con disabilità sensoriale - ANNO 2021 | 2021 | 879,906 | 858,725 | | 858,725 | | | | | 858,725 | 0 | 858,725 |
| Regione Lombardia | Decr. 9916 del 20/07/2021 | Servizi di inclusione scolastica degli studenti con disabilità sensoriale - ANNO 2021 | 2021 | 734,349 | 734,349 | | 715,536 | | | | | 715,536 | 18,813 | 715,536 |
| Regione Lombardia | Dgr XI/3841 del 17/11/2020 | Leva civica volontaria Reg.le Realizzazione progetti - ANNO 2021 | 2021 | 1,568 | 1,568 | | | | | | | 0 | 1,568 | 0 |
| Regione Lombardia | DGR XI/4905 21/06/21 DDUO N. 7874 10/06/21 DDUO n. 9177 del 06/07/21 Decr_9597 13/07/21 | Orfani per femminicidio e orfani per crimini domestici | 2021 | 212,224 | 212,224 | | | | | | | 0 | 212,224 | 0 |
| Regione Lombardia | DGR XI/5682 15/12/2021 DDUO n. 17867 21/12/2021 | L. 23/99 Strumenti tecnologicamente avanzati | 2021 | 230,526 | 230,526 | | 15,732 | | | | | 15,732 | 214,794 | 15,732 |
| Regione Lombardia | DGR XI/2672 del 16/12/2019 ex DGR 1829 del 02/07/2019 | Promozione e sviluppo "azioni per la qualità della vita delle persone sottoposte a terapia oncologica | 2021 | 71,810 | 18,352 | | 18,352 | | | | | 18,352 | 0 | 18,352 |
| Regione Lombardia | DGR XI/3989 14/12/2020 e Decr. N. 15982 del 17/12/2020 | Promozione e sviluppo "azioni per la qualità della vita delle persone sottoposte a terapia oncologica | 2021 | 50,842 | 50,842 | | 50,842 | | | | | 50,842 | 0 | 50,842 |
| Regione Lombardia | DGR XI/5755 del 21/12/2021 - DDUO n. 18414 e 18425 del 23/12/2021 | Nuova iniziativa per favorire gli interventi di CONCILIAZIONE VITA-LAVORO E DI WELFARE AZIENDALE | 2021 | 599,175 | 599,175 | | 247,670 | | | | | 247,670 | 351,505 | 247,670 |
| Regione Lombardia | DGR XI/5392 del 18/10/2021 Decr. N. 17186 del 10/12/21 | PACCHETTO FAMIGLIA - Fattore famiglia Lombardo | 2021 | 300,000 | 300,000 | | 119,820 | | | | | 119,820 | 180,180 | 119,820 |
| Regione Lombardia | DGR XI/5756 del 21/12/2021 DDUO 18425 del 23/12/21 | Bonus Assistenti famigliari applicazione del Fattore Famiglia lombardo | 2021 | 165,154 | 165,154 | | 74,159 | | | | | 74,159 | 90,995 | 74,159 |
| Regione Lombardia | DGR XI/2398 del 11/11/19 | Valorizzazione delle politiche territoriali di conciliazione famiglia-lavoro e delle reti di imprese - ANNO 2021 | 2021 | 104,304 | 104,304 | | 72,317 | | | | | 72,317 | 31,987 | 72,317 |
| Regione Lombardia | DGR 4469 del 29/03/2021modifica DGR n. 4081/2020 | Attuazione della misura "FONDO FAMIGLIA EMERGENZA COVID-19" APPLICAZIONE FATTORE FAMIGLIA LOMBARDO - RISORSE AGLI AMBITI TERRITORIALI | 2021 | 939,341 | 543,570 | | 543,570 | | | | | 543,570 | 0 | 543,570 |
| Regione Lombardia | DGR XI/4408 17/03/2021 Decr. 6039 del 06/05/2021 | FNA PRO-VI Manifestazione di interesse da parte degli ambiti | 2021 | 400,000 | 400,000 | | 200,000 | | | | | 200,000 | 200,000 | 200,000 |

P.S.C.R.I.B.A.

| | | | | | | | | | | | | | | |
|---|---|---|---|---|---|---|---|---|---|---|---|---|---|---|
| Regione Lombardia | DDUO 9052 01/07/2021 | FNA PRO-VI Manifestazione di interesse da parte degli ambiti | 2021 | 320,000 | 320,000 | | 160,000 | | | | | 160,000 | 160,000 | 160,000 |
| | | | | | | | | | | | | 0 | 0 | 0 |
| | | | | | | | | | | | | 0 | 0 | 0 |
| | | | | | | | | | | | | 0 | 0 | 0 |
| | | | | | | | | | | | | 0 | 0 | 0 |
| | | | | | | | | | | | | 0 | 0 | 0 |
| | | | | | | | | | | | | 0 | 0 | 0 |
| | | | | | | | | | | | | 0 | 0 | 0 |
| | | | | | | | | | | | | 0 | 0 | 0 |
| | | | | | | | | | | | | 0 | 0 | 0 |
| | | | | | | | | | | | | 0 | 0 | 0 |
| | | | | | | | | | | | | 0 | 0 | 0 |
| | | | | | | | | | | | | 0 | 0 | 0 |
| | | | | | | | | | | | | 0 | 0 | 0 |
| | | | | | | | | | | | | 0 | 0 | 0 |
| | | | | | | | | | | | | 0 | 0 | 0 |
| | | | | | | | | | | | | 0 | 0 | 0 |
| | | | | | | | | | | | | 0 | 0 | 0 |
| | | | | | | | | | | | | 0 | 0 | 0 |
| | | | | | | | | | | | | 0 | 0 | 0 |
| | | | | | | | | | | | | 0 | 0 | 0 |
| | | | | | | | | | | | | 0 | 0 | 0 |
| | | | | | | | | | | | | 0 | 0 | 0 |
| | | | | | | | | | | | | 0 | 0 | 0 |
| | | | | | | | | | | | | 0 | 0 | 0 |
| | | | | | | | | | | | | 0 | 0 | 0 |
| | | | | | | | | | | | | 0 | 0 | 0 |
| | | | | | | | | | | | | 0 | 0 | 0 |
| | | | | | | | | | | | | 0 | 0 | 0 |
| | | | | | | | | | | | | 0 | 0 | 0 |
| | | | | | | | | | | | | 0 | 0 | 0 |
| | | | | | | | | | | | | 0 | 0 | 0 |
| | | | | | | | | | | | | 0 | 0 | 0 |
| | | | | | | | | | | | | 0 | 0 | 0 |
| | | | | | | | | | | | | 0 | 0 | 0 |
| | | | | | | | | | | | | 0 | 0 | 0 |
| | | | | | | | | | | | | 0 | 0 | 0 |
| | | | | | | | | | | | | 0 | 0 | 0 |
| | | | | | | | | | | | | 0 | 0 | 0 |
| | | | | | | | | | | | | 0 | 0 | 0 |
| | | | | | | | | | | | | 0 | 0 | 0 |
| | | | | | | | | | | | | 0 | 0 | 0 |
| | | | | | | | | | | | | 0 | 0 | 0 |
| | | | | | | | | | | | | 0 | 0 | 0 |
| | | | | | | | | | | | | 0 | 0 | 0 |
| | | | | | | | | | | | | 0 | 0 | 0 |
| | | | | | | | | | | | | 0 | 0 | 0 |
| | | | | | | | | | | | | 0 | 0 | 0 |
| | | | | | | | | | | | | 0 | 0 | 0 |
| | | | | | | | | | | | | 0 | 0 | 0 |
| | | | | | | | | | | | | 0 | 0 | 0 |
| | | | | | | | | | | | | 0 | 0 | 0 |
| | | | | | | | | | | | | 0 | 0 | 0 |
| | | | | | | | | | | | | 0 | 0 | 0 |
| | | | | | | | | | | | | 0 | 0 | 0 |
| | | | | | | | | | | | | 0 | 0 | 0 |
| | | | | | | | | | | | | 0 | 0 | 0 |
| | | | | | | | | | | | | 0 | 0 | 0 |
| | | | | | | | | | | | | 0 | 0 | 0 |
| | | | | | | | | | | | | 0 | 0 | 0 |
| | | | | | | | | | | | | 0 | 0 | 0 |
| | | | | | | | | | | | | 0 | 0 | 0 |
| | | | | | | | | | | | | 0 | 0 | 0 |
| | | | | | | | | | | | | 0 | 0 | 0 |
| | | | | | | | | | | | | 0 | 0 | 0 |
| | | | | | | | | | | | | 0 | 0 | 0 |
| | | | | | | | | | | | | 0 | 0 | 0 |

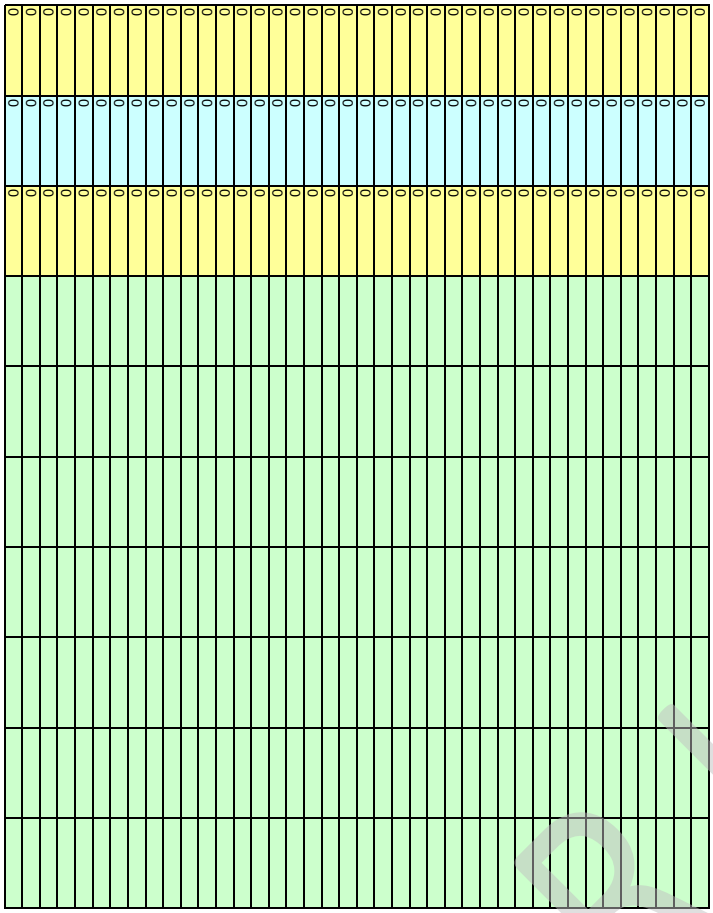

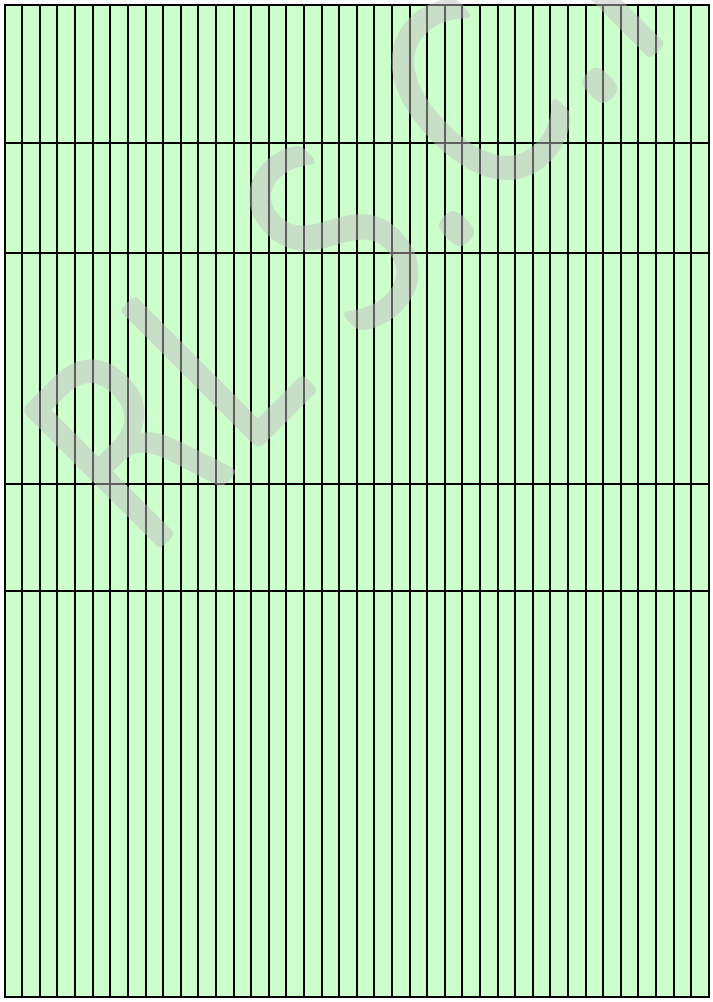

R.L.S.C.R.I.B.A.





R.L.S.C.R.I.B.A.

| | | | | | | | | | | | | | | |
|---|---|---|---|---|---|---|---|---|---|---|---|---|---|---|
| | | | | | | | | | | | | 0 | 0 | 0 |
| | | | | | | | | | | | | 0 | 0 | 0 |
| | | | | | | | | | | | | 0 | 0 | 0 |
| | | | | | | | | | | | | 0 | 0 | 0 |
| | | | | | | | | | | | | 0 | 0 | 0 |
| | | | | | | | | | | | | 0 | 0 | 0 |
| | | | | | | | | | | | | 0 | 0 | 0 |
| | | | | | | | | | | | | 0 | 0 | 0 |
| | | | | | | | | | | | | 0 | 0 | 0 |
| | | | | | | | | | | | | 0 | 0 | 0 |
| | | | | | | | | | | | | 0 | 0 | 0 |
| | | | | | | | | | | | | 0 | 0 | 0 |
| | | | | | | | | | | | | 0 | 0 | 0 |
| | | | | | | | | | | | | 0 | 0 | 0 |
| | | | | | | | | | | | | 0 | 0 | 0 |
| | | | | | | | | | | | | 0 | 0 | 0 |
| | | | | | | | | | | | | 0 | 0 | 0 |
| | | | | | | | | | | | | 0 | 0 | 0 |
| | | | | | | | | | | | | 0 | 0 | 0 |
| | | | | | | | | | | | | 0 | 0 | 0 |
| | | | | | | | | | | | | 0 | 0 | 0 |
| | | | | | | | | | | | | 0 | 0 | 0 |
| | | | | | | | | | | | | 0 | 0 | 0 |
| | | | | | | | | | | | | 0 | 0 | 0 |
| | | | | | | | | | | | | 0 | 0 | 0 |
| | | | | | | | | | | | | 0 | 0 | 0 |
| | | | | | | | | | | | | 0 | 0 | 0 |
| | | | | | | | | | | | | 0 | 0 | 0 |
| | | | Totale | 53,907,382 | 12,340,224 | 22,065 | 7,346,658 | 0 | 0 | 0 | 0 | 7,368,723 | 4,971,501 | 7,346,658 |

| | | | | UTILIZZI - DATI CHIUSURA | | | | | | | | |
|---|---|---|---|---|---|---|---|---|---|---|---|---|
| | | Importo assegnato (totale) | Fondo quote inutilizzate inizio anno | Investimenti (€) | Beni e servizi (€) | Prestazioni MMG/PLS/MCA | Prestazioni Sanitarie | Costi Personale (€) | Altri oneri (€) | Totale utilizzi (€) | Fondo quote inutilizzate fine anno | Importo Utilizzato CE (€) |
| TOTALE | | 53,907,382 | 12,340,224 | 22,065 | 7,346,658 | 0 | 0 | 0 | 0 | 7,368,723 | 4,971,501 | 7,346,658 |

F.to Il Responsabile Economico Finanziario ai sensi D.Lgs. 39/93

RL S.C.R.I.B.A.

**SCHEDA DI DETTAGLIO NATURA DELLE ALTRE PRESTAZIONI SANITARIE** **326** **ATS DI BRESCIA**

| *COD_COGE_NI* | Voce Bilancio | Descrizione Prestazione | | *Consuntivo al 31/12/2021* | *Consuntivo al 31/12/2022* | *Variazione* |
|---|---|---|---|---|---|---|
| 40201110010000 | **Altre prestazioni sanitarie v/ATS di appartenenza** | **Tot. Altre prestazioni sanitarie v/ATS di appartenenza** | **€.** | **0** | **0** | ***0*** |
| | | HOSPICE VS ATS DI APPARTENENZA | €. | | | *0* |
| | | | €. | | | *0* |
| | | | €. | | | *0* |
| | | | €. | | | *0* |
| | | | €. | | | *0* |
| | | | €. | | | *0* |
| | | | €. | | | *0* |
| | | | €. | | | *0* |
| | | | €. | | | *0* |
| | | | €. | | | *0* |
| | | | €. | | | *0* |
| | | | €. | | | *0* |
| | | | €. | | | *0* |
| | | | €. | | | *0* |
| | | | €. | | | *0* |
| | | | €. | | | *0* |
| | | | €. | | | *0* |
| | | | €. | | | *0* |
| | | | €. | | | *0* |
| | | | €. | | | *0* |
| | | | €. | | | *0* |
| | | | €. | | | *0* |
| | | | €. | | | *0* |
| | | | €. | | | *0* |
| | | | €. | | | *0* |
| | | | €. | | | *0* |
| | | | €. | | | *0* |
| | | | €. | | | *0* |

| *COD_COGE_NI* | Voce Bilancio | Descrizione Prestazione | | *Consuntivo al 31/12/2021* | *Consuntivo al 31/12/2022* | *Variazione* |
|---|---|---|---|---|---|---|
| 40201110020000 | **Altre prestazioni sanitarie verso altre ATS/ASST/Fondazioni lombardi** | **Tot. Altre prestazioni sanitarie verso altre ATS/ASST/Fondazioni lombardi** | **€.** | **0** | **0** | ***0*** |
| | | HOSPICE VS ALTRE ATS/ASST/IRCCS REGIONE | €. | | | *0* |
| | | | €. | | | *0* |
| | | | €. | | | *0* |
| | | | €. | | | *0* |
| | | | €. | | | *0* |
| | | | €. | | | *0* |
| | | | €. | | | *0* |
| | | | €. | | | *0* |

BILANCIO DI ESERCIZIO

RL S.C.R.I.B.A.

| | | | | | | |
|---|---|---|---|---|---|---|
| | | | €. | | | 0 |
| | | | €. | | | 0 |
| | | | €. | | | 0 |
| | | | €. | | | 0 |
| | | | €. | | | 0 |
| | | | €. | | | 0 |
| | | | €. | | | 0 |
| | | | €. | | | 0 |
| | | | €. | | | 0 |
| | | | €. | | | 0 |
| | | | €. | | | 0 |
| | | | €. | | | 0 |
| | | | €. | | | 0 |
| | | | €. | | | 0 |
| | | | €. | | | 0 |
| | | | €. | | | 0 |
| | | | €. | | | 0 |
| | | | €. | | | 0 |
| | | | €. | | | 0 |
| | | | €. | | | 0 |
| | | | €. | | | 0 |
| | | | €. | | | 0 |
| | | | €. | | | 0 |
| | | | €. | | | 0 |
| | | | €. | | | 0 |

| *COD_COGE_NI* | Voce Bilancio | Descrizione Prestazione | | *Consuntivo al 31/12/2021* | *Consuntivo al 31/12/2022* | *Variazione* |
|---|---|---|---|---|---|---|
| 40201110050000 | **Altre prestazioni sanitarie ad altri soggetti pubblici** | **Tot. Altre prestazioni sanitarie ad altri soggetti pubblici** | **€.** | **0** | **0** | ***0*** |
| | | HOSPICE VS ALTRI SOG PUBBLICI | €. | | | 0 |
| | | | €. | | | 0 |
| | | | €. | | | 0 |
| | | | €. | | | 0 |
| | | | €. | | | 0 |
| | | | €. | | | 0 |
| | | | €. | | | 0 |
| | | | €. | | | 0 |
| | | | €. | | | 0 |
| | | | €. | | | 0 |
| | | | €. | | | 0 |
| | | | €. | | | 0 |
| | | | €. | | | 0 |
| | | | €. | | | 0 |
| | | | €. | | | 0 |

| | | | | | | |
|---|---|---|---|---|---|---|
| | | | €. | | | 0 |
| | | | €. | | | 0 |

| COD_COGE_NI | Voce Bilancio | Descrizione Prestazione | | Consuntivo al 31/12/2021 | Consuntivo al 31/12/2022 | Variazione |
|---|---|---|---|---|---|---|
| 40201110080000 | **Altre prestazioni sanitarie a soggetti pubblici extraregione (soggette a compensazione)** | **Tot. Altre prestazioni sanitarie a soggetti pubblici extraregione (soggette a compensazione)** | **€.** | **0** | **0** | ***0*** |
| | | HOSPICE VS ALTRI SOG PUBB EXTRAREG | €. | | | 0 |
| | | | €. | | | 0 |
| | | | €. | | | 0 |
| | | | €. | | | 0 |
| | | | €. | | | 0 |
| | | | €. | | | 0 |
| | | | €. | | | 0 |
| | | | €. | | | 0 |
| | | | €. | | | 0 |
| | | | €. | | | 0 |
| | | | €. | | | 0 |
| | | | €. | | | 0 |
| | | | €. | | | 0 |
| | | | €. | | | 0 |
| | | | €. | | | 0 |
| | | | €. | | | 0 |
| | | | €. | | | 0 |

RISORIBA

**SCHEDA DI DETTAGLIO NATURA DELLE ALTRE PRESTAZIONI SANITARIE** **326** **ATS DI BRESCIA**

| COD_COGE_NI | Voce Bilancio | Descrizione Prestazione | | Consuntivo al 31/12/2021 | Consuntivo al 31/12/2022 | Variazione |
|---|---|---|---|---|---|---|
| 50201150010010 | **Altre prestazioni per servizi sanitari da ATS/ASST/Fondazioni della Regione** | **Tot. Altre prestazioni per servizi sanitari da ATS/ASST/Fondazioni della Regione** | **€.** | **32,911,889** | **2,020,237** | ***(30,891,652)*** |
| | | HOSPICE DA ASST/IRCCS REGIONE | €. | | | *0* |
| | | AMBULATORIO AL SABATO | €. | | | *0* |
| | | SUBACUTI DA ASST/IRCCS REGIONE | €. | 1,933,066 | 0 | *(1,933,066)* |
| | | NUOVE RETI SANITARIE DA ASST IRCCS REGIONE | €. | 14,000 | 0 | *(14,000)* |
| | | Prestazioni medicina preventiva ASST cod. 721 | €. | 18,144 | 18,210 | *66* |
| | | Prestazioni sanitarie cod. 922 Istituto dei tumori | €. | 9,721 | | *(9,721)* |
| | | Prestazioni ADI a pazienti HIV ASST cod. 722 | €. | 5,501 | 255 | *(5,246)* |
| | | Degenze di sorveglianza per pazienti COVID-19 (DGR n. XI/3020/2020 e n. XI/3529/2020) ASST cod. 722 | €. | 396,720 | | *(396,720)* |
| | | Tamponi da pubblico | €. | 21,041,896 | | *(21,041,896)* |
| | | Utenza AIDS ASST cod. 721 | €. | 451 | 3,390 | *2,939* |
| | | Vaccinazioni covid ASST | €. | 9,492,390 | | *(9,492,390)* |
| | | Convenzione attività presso ASST 724 la Commissione per la Radioprotezione | €. | | 1,440 | *1,440* |
| | | Contrib. Obblig. D.LGS 32/2021 ATS cod. 321 | €. | | 1,679 | *1,679* |
| | | Contrib. Obblig. D.LGS 32/2021 ATS cod. 322 | €. | | 117 | *117* |
| | | Contrib. Obblig. D.LGS 32/2021 ATS cod. 324 | €. | | 15 | *15* |
| | | Contrib. Obblig. D.LGS 32/2021 ATS cod. 325 | €. | | 1,251 | *1,251* |
| | | Contrib. Obblig. D.LGS 32/2021 ATS cod. 327 | €. | | 348 | *348* |
| | | Tipizzazione midollo ASST 718 | €. | | 2,245 | *2,245* |
| | | Tipizzazione midollo ASST 924 | €. | | 935 | *935* |
| | | Emocomponenti | €. | | 1,990,352 | *1,990,352* |
| | | | €. | | | *0* |
| | | | €. | | | *0* |
| | | | €. | | | *0* |
| | | | €. | | | *0* |
| | | | €. | | | *0* |
| | | | €. | | | *0* |
| | | | €. | | | *0* |

| COD_COGE_NI | Voce Bilancio | Descrizione Prestazione | | Consuntivo al 31/12/2021 | Consuntivo al 31/12/2022 | Variazione |
|---|---|---|---|---|---|---|
| 50201150010040 | **Altre prestazioni per servizi sanitari da pubblico** | **Tot. Altre prestazioni per servizi sanitari da pubblico** | **€.** | **36,942** | **206,938** | ***169,996*** |
| | | HOSPICE DA ALTRI SOG PUBBLICI | €. | 0 | 0 | *0* |
| | | Prestazioni integrativa e dietetica aziende fuori regione | €. | 5,427 | 3,630 | *(1,797)* |
| | | Prestazioni Procreazione assistita | €. | 10,764 | 35,300 | *24,536* |
| | | Altre prestazioni sanitarie da pubblico | €. | 230 | | *(230)* |

BILSC.:BRA

| | | | | | | |
|---|---|---|---|---|---|---|
| | | Prestazioni IZLER da rimborsare in base alla nota regionale prot.G1.2019.0001497 del 14/01/2019 | €. | 18,655 | 168,008 | *149,353* |
| | | Prestazioni dialitiche Loano | €. | 1,543 | | *(1,543)* |
| | | Esami idrocaruburi Arpa | €. | 323 | | *(323)* |
| | | | €. | | | *0* |
| | | | €. | | | *0* |
| | | | €. | | | *0* |
| | | | €. | | | *0* |
| | | | €. | | | *0* |
| | | | €. | | | *0* |
| | | | €. | | | *0* |
| | | | €. | | | *0* |
| | | | €. | | | *0* |
| | | | €. | | | *0* |
| | | | €. | | | *0* |
| | | | €. | | | *0* |
| | | | €. | | | *0* |
| | | | €. | | | *0* |
| | | | €. | | | *0* |
| | | | €. | | | *0* |
| | | | €. | | | *0* |
| | | | €. | | | *0* |
| | | | €. | | | *0* |
| | | | €. | | | *0* |
| | | | €. | | | *0* |

| *COD_COGE_NI* | Voce Bilancio | Descrizione Prestazione | | *Consuntivo al 31/12/2021* | *Consuntivo al 31/12/2022* | *Variazione* |
|---|---|---|---|---|---|---|
| 50201150010060 | **Servizi sanitari appaltati o in "service" da pubblico** | **Tot. Servizi sanitari appaltati o in "service" da pubblico** | **€.** | **0** | **0** | ***0*** |
| | | | €. | | | *0* |
| | | | €. | | | *0* |
| | | | €. | | | *0* |
| | | | €. | | | *0* |
| | | | €. | | | *0* |
| | | | €. | | | *0* |
| | | | €. | | | *0* |
| | | | €. | | | *0* |
| | | | €. | | | *0* |
| | | | €. | | | *0* |
| | | | €. | | | *0* |
| | | | €. | | | *0* |
| | | | €. | | | *0* |
| | | | €. | | | *0* |
| | | | €. | | | *0* |

RISCRIBIT

| | | | | | | |
|---|---|---|---|---|---|---|
| | | | €. | | | 0 |
| | | | €. | | | 0 |
| | | | €. | | | 0 |
| | | | €. | | | 0 |
| | | | €. | | | 0 |

| COD_COGE_NI | Voce Bilancio | Descrizione Prestazione | | Consuntivo al 31/12/2021 | Consuntivo al 31/12/2022 | Variazione |
|---|---|---|---|---|---|---|
| 50201150010070 | **Altre prestazioni per servizi sanitari da Extraregione** | **Tot. Altre prestazioni per servizi sanitari da Extraregione** | **€.** | **0** | **0** | **0** |
| | | HOSPICE DA EXTRAREGIONE | €. | | | 0 |
| | | | €. | | | 0 |
| | | | €. | | | 0 |
| | | | €. | | | 0 |
| | | | €. | | | 0 |
| | | | €. | | | 0 |
| | | | €. | | | 0 |
| | | | €. | | | 0 |
| | | | €. | | | 0 |
| | | | €. | | | 0 |
| | | | €. | | | 0 |
| | | | €. | | | 0 |
| | | | €. | | | 0 |
| | | | €. | | | 0 |
| | | | €. | | | 0 |
| | | | €. | | | 0 |
| | | | €. | | | 0 |

| COD_COGE_NI | Voce Bilancio | Descrizione Prestazione | | Consuntivo al 31/12/2021 | Consuntivo al 31/12/2022 | Variazione |
|---|---|---|---|---|---|---|
| 50201150020010 | **Altre prestazioni per servizi sanitari da terzi** | **Tot. Altre prestazioni per servizi sanitari da terzi** | **€.** | **17,361,273** | **9,383,719** | **(7,977,554)** |
| | | ASSISTENZA SPECIALISTICA CREG | €. | | | 0 |
| | | AMBULATORIO AL SABATO | €. | 17,306 | 0 | (17,306) |
| | | AIDS | €. | 897,591 | 960,627 | 63,036 |
| | | HOSPICE DA STRUTTURE PRIVATE | €. | | | 0 |
| | | SUBACUTI DA STRUTTURE PRIVATE | €. | 3,922,776 | 2,933,272 | (989,504) |
| | | NUOVE RETI SANITARIE DA STRUTTURE PRIVATE | €. | 68,440 | 114,280 | 45,840 |
| | | Costi area veterinaria | €. | 1,928 | | (1,928) |
| | | Convenzione con Poliambulanza attività sorveglianza radioprotezione | €. | 990 | 908 | (82) |
| | | Costo paziente AIDS ADI | €. | 394 | 13 | (381) |
| | | Vaccinazioni in copagamento PLS | €. | 9,386 | 6,100 | (3,286) |

RI.S.C.R.I.B.T.

| | | | | | | |
|---|---|---|---|---|---|---|
| | | Potenziamento ed estensione della copertura del Servizio di Assistenza Sanitaria Stagionale Turistica a carico dei Comuni di Sirmione e Tignale | €. | 1,022 | 0 | *(1,022)* |
| | | Autosufficienze misura B1 | €. | 1,371,247 | 1,490,878 | *119,631* |
| | | "Progetto "STAR" presso la Fondazione Richiedei – Polo sociosanitario di Gussago ai sensi della DGR n. X/6766 del 22/06/2017 " - ACCESSO MMG | €. | 2,700 | 4,579 | *1,879* |
| | | Servizio di sorveglianza sanitaria | €. | 9,452 | 9,868 | *416* |
| | | Altre prestazioni da privato | €. | 1,406 | 2,009 | *603* |
| | | Tamponi privato | €. | 7,015,764 | 2,831,162 | *(4,184,602)* |
| | | Personale Tirocinante - Borsa di studio "Venturini Rosaria" | €. | 4,612 | | *(4,612)* |
| | | Prestazioni Gioco d'azzardo patologico (costo finanziato da utilizzo contributi anni precedenti) | €. | 35,130 | 222,689 | *187,559* |
| | | Prestazioni Gioco d'azzardo patologico - III annualità (costo finanziato da contributo regionale DGR XI/4674 - 10/05/2020) | €. | 73,835 | | *(73,835)* |
| | | Tamponi Bioside non rendicontati in 28SAN | €. | 566,145 | 127,110 | *(439,035)* |
| | | Vaccinazione covid privati | €. | 550,141 | 201,915 | *(348,226)* |
| | | Vaccinazioni covid farmacie | €. | 60,498 | | *(60,498)* |
| | | Prestazioni alta complessità NEMO | €. | 71,773 | | *(71,773)* |
| | | Costi finanziati nell'ambito del piano triennale degli interventi di educazione sanitaria e zoofila di controllo demografico della popolazione animale e di prevenzione del randagismo 2020-2023 | €. | | 24,178 | *24,178* |
| | | Procreazione assistita dgr X/7628/2017 | €. | | 5,482 | *5,482* |
| | | Riconoscimento rimborso vaccini enteredentis | €. | | 2,571 | *2,571* |
| | | Emocomponenti | €. | | 20,822 | *20,822* |
| | | Tamponi IZSLER - dato comunicato a D.G. Welfare in dat | €. | 2,678,737 | 425,256 | *(2,253,481)* |
| | | | €. | | | *0* |
| | | | €. | | | *0* |
| | | | €. | | | *0* |
| | | | €. | | | *0* |
| | | | €. | | | *0* |
| | | | €. | | | *0* |
| | | | €. | | | *0* |

| *COD_COGE_NI* | Voce Bilancio | Descrizione Prestazione | | *Consuntivo al 31/12/2021* | *Consuntivo al 31/12/2022* | *Variazione* |
|---|---|---|---|---|---|---|
| 50201150020030 | **Altre prestazioni per servizi della ricerca da terzi** | **Tot. Altre prestazioni per servizi della ricerca da terzi** | **€.** | **0** | **0** | ***0*** |
| | | | €. | | | *0* |
| | | | €. | | | *0* |
| | | | €. | | | *0* |
| | | | €. | | | *0* |

RLS:C:B:K

| | | | | | | |
|---|---|---|---|---|---|---|
| | | | €. | | | 0 |
| | | | €. | | | 0 |
| | | | €. | | | 0 |
| | | | €. | | | 0 |
| | | | €. | | | 0 |
| | | | €. | | | 0 |
| | | | €. | | | 0 |
| | | | €. | | | 0 |
| | | | €. | | | 0 |
| | | | €. | | | 0 |
| | | | €. | | | 0 |
| | | | €. | | | 0 |
| | | | €. | | | 0 |
| | | | €. | | | 0 |
| | | | €. | | | 0 |
| | | | €. | | | 0 |

| COD_COGE_NI | Voce Bilancio | Descrizione Prestazione | | Consuntivo al 31/12/2021 | Consuntivo al 31/12/2022 | Variazione |
|---|---|---|---|---|---|---|
| 50201150020050 | **Servizi sanitari appaltati o in "service" da terzi** | **Tot. Servizi sanitari appaltati o in "service" da terzi** | **€.** | **0** | **0** | ***0*** |
| | | | €. | | | 0 |
| | | | €. | | | 0 |
| | | | €. | | | 0 |
| | | | €. | | | 0 |
| | | | €. | | | 0 |
| | | | €. | | | 0 |
| | | | €. | | | 0 |
| | | | €. | | | 0 |
| | | | €. | | | 0 |
| | | | €. | | | 0 |
| | | | €. | | | 0 |
| | | | €. | | | 0 |
| | | | €. | | | 0 |
| | | | €. | | | 0 |
| | | | €. | | | 0 |
| | | | €. | | | 0 |
| | | | €. | | | 0 |
| | | | €. | | | 0 |
| | | | €. | | | 0 |
| | | | €. | | | 0 |

| COD_COGE_NI | Voce Bilancio | Descrizione Prestazione | | Consuntivo al 31/12/2021 | Consuntivo al 31/12/2022 | Variazione |
|---|---|---|---|---|---|---|
| 50201150010041 | **(Costi per tamponi v/ATS/ASST/IRCCS)** | **Tot (Costi per tamponi v/ATS/ASST/IRCCS)** | **€.** | **0** | **7,374,362** | ***7,374,362*** |
| | | Tamponi 28 SAN | €. | | 7,374,362 | 7,374,362 |
| | | | €. | | | 0 |

RISCRIBIX

| | | | | | | |
|---|---|---|---|---|---|---|
| | | | €. | | | 0 |
| | | | €. | | | 0 |
| | | | €. | | | 0 |
| | | | €. | | | 0 |
| | | | €. | | | 0 |
| | | | €. | | | 0 |
| | | | €. | | | 0 |
| | | | €. | | | 0 |
| | | | €. | | | 0 |
| | | | €. | | | 0 |
| | | | €. | | | 0 |
| | | | €. | | | 0 |
| | | | €. | | | 0 |
| | | | €. | | | 0 |
| | | | €. | | | 0 |
| | | | €. | | | 0 |
| | | | €. | | | 0 |

| COD_COGE_NI | Voce Bilancio | Descrizione Prestazione | | Consuntivo al 31/12/2021 | Consuntivo al 31/12/2022 | Variazione |
|---|---|---|---|---|---|---|
| 50201150010042 | **(Costi per vaccinazioni v/ASST/IRCCS del territorio)** | **Tot. (Costi per vaccinazioni v/ASST/IRCCS del territorio)** | **€.** | **0** | **2,702,034** | ***2,702,034*** |
| | | Vaccinazioni ASST cod. 721,722, 723 | €. | | 2,702,034 | *2,702,034* |
| | | | €. | | | 0 |
| | | | €. | | | 0 |
| | | | €. | | | 0 |
| | | | €. | | | 0 |
| | | | €. | | | 0 |
| | | | €. | | | 0 |
| | | | €. | | | 0 |
| | | | €. | | | 0 |
| | | | €. | | | 0 |
| | | | €. | | | 0 |
| | | | €. | | | 0 |
| | | | €. | | | 0 |
| | | | €. | | | 0 |
| | | | €. | | | 0 |
| | | | €. | | | 0 |
| | | | €. | | | 0 |
| | | | €. | | | 0 |
| | | | €. | | | 0 |

| COD_COGE_NI | Voce Bilancio | Descrizione Prestazione | | Consuntivo al 31/12/2021 | Consuntivo al 31/12/2022 | Variazione |
|---|---|---|---|---|---|---|

RISERVATO

| | | | | | | |
|---|---|---|---|---|---|---|
| 50201150010043 | **Altre prestazioni per Nuove Reti Sanitarie da ATS/ASST/Fondazioni della Regione** | **Tot. Altre prestazioni per Nuove Reti Sanitarie da ATS/ASST/Fondazioni della Regione** | **€.** | **0** | **9,360** | ***9,360*** |
| | | ASST SPEDALI CIVILI cod. 721 | €. | | 9,360 | *9,360* |
| | | | €. | | | *0* |
| | | | €. | | | *0* |
| | | | €. | | | *0* |
| | | | €. | | | *0* |
| | | | €. | | | *0* |
| | | | €. | | | *0* |
| | | | €. | | | *0* |
| | | | €. | | | *0* |
| | | | €. | | | *0* |
| | | | €. | | | *0* |
| | | | €. | | | *0* |
| | | | €. | | | *0* |
| | | | €. | | | *0* |
| | | | €. | | | *0* |
| | | | €. | | | *0* |
| | | | €. | | | *0* |
| | | | €. | | | *0* |
| | | | €. | | | *0* |

| *COD_COGE_NI* | Voce Bilancio | Descrizione Prestazione | | *Consuntivo al 31/12/2021* | *Consuntivo al 31/12/2022* | *Variazione* |
|---|---|---|---|---|---|---|
| 50201150010044 | **Altre prestazioni per subacuti da ATS/ASST/Fondazioni della Regione** | **Tot. Altre prestazioni per subacuti da ATS/ASST/Fondazioni della Regione** | **€.** | **0** | **2,983,392** | ***2,983,392*** |
| | | SUBACUTI | €. | | 2,983,392 | *2,983,392* |
| | | | €. | | | *0* |
| | | | €. | | | *0* |
| | | | €. | | | *0* |
| | | | €. | | | *0* |
| | | | €. | | | *0* |
| | | | €. | | | *0* |
| | | | €. | | | *0* |
| | | | €. | | | *0* |
| | | | €. | | | *0* |
| | | | €. | | | *0* |
| | | | €. | | | *0* |
| | | | €. | | | *0* |
| | | | €. | | | *0* |
| | | | €. | | | *0* |
| | | | €. | | | *0* |
| | | | €. | | | *0* |
| | | | €. | | | *0* |
| | | | €. | | | *0* |

RIS.C.R.I.B.T.

**SCHEDA DI DETTAGLIO NATURA DELLE ALTRE PRESTAZIONI SANITARIE** **326** **ATS DI BRESCIA**

| COD_COGE_NI | Voce Bilancio | Descrizione Prestazione | | Consuntivo al 31/12/2021 | Consuntivo al 31/12/2022 | Variazione |
|---|---|---|---|---|---|---|
| 50201150010020 | **Altre prestazioni per servizi socio sanitari da ATS/ASST/Fondazioni della Regione** | **Tot. Altre prestazioni per servizi socio sanitari da ATS/ASST/Fondazioni della Regione** | **€.** | **0** | **0** | ***0*** |
| | | MISURA RSA APERTA | €. | | | *0* |
| | | MISURA RESIDENZIALITA' LEGGERA/ASSISTITA | €. | | | *0* |
| | | MISURA RESIDENZIALITA' LEGGERA PER RELIGIOSI | €. | | | *0* |
| | | MISURA MINORI CON GRAVISSIMA DISABILITA' | €. | | | *0* |
| | | MISURA COMUNITA' MINORI - MINORI VITTIME DI ABUSO/VIOLENZA/MALTRATTAMENTO | €. | | | *0* |
| | | MISURA AZIONE INNOVATIVA A FAVORE DEI MINORI IN STATO DI ABBANDONO INSERITI NEL PERCORSO DI ADOZIONE | €. | | | *0* |
| | | SPERIMENTAZIONI AREA RIABILITAZ MINORI | €. | | | *0* |
| | | SPERIMENTAZIONI AREA CASE MANAGEMENT | €. | | | *0* |
| | | | €. | | | *0* |
| | | | €. | | | *0* |
| | | | €. | | | *0* |
| | | | €. | | | *0* |
| | | | €. | | | *0* |
| | | | €. | | | *0* |
| | | | €. | | | *0* |
| | | | €. | | | *0* |
| | | | €. | | | *0* |
| | | | €. | | | *0* |
| | | | €. | | | *0* |
| | | | €. | | | *0* |
| | | | €. | | | *0* |
| | | | €. | | | *0* |
| | | | €. | | | *0* |
| | | | €. | | | *0* |
| | | | €. | | | *0* |
| | | | €. | | | *0* |
| | | | €. | | | *0* |
| | | | €. | | | *0* |

| COD_COGE_NI | Voce Bilancio | Descrizione Prestazione | | Consuntivo al 31/12/2021 | Consuntivo al 31/12/2022 | Variazione |
|---|---|---|---|---|---|---|
| 50201150010050 | **Altre prestazioni per servizi socio sanitari da pubblico** | **Tot. Altre prestazioni per servizi socio sanitari da pubblico** | **€.** | **845,225** | **1,056,832** | ***211,607*** |
| | | MISURA RSA APERTA | €. | 103,998 | 125,016 | *21,018* |

RISCRIBIA

| | | | | | | |
|---|---|---|---|---|---|---|
| | | MISURA RESIDENZIALITA' LEGGERA/ASSISTITA | €. | | | 0 |
| | | MISURA RESIDENZIALITA' LEGGERA PER RELIGIOSI | €. | | | 0 |
| | | MISURA MINORI CON GRAVISSIMA DISABILITA' | €. | | | 0 |
| | | MISURA COMUNITA' MINORI - MINORI VITTIME DI ABUSO/VIOLENZA/MALTRATTAMENTO | €. | 633,008 | 801,747 | 168,739 |
| | | MISURA AZIONE INNOVATIVA A FAVORE DEI MINORI IN STATO DI ABBANDONO INSERITI NEL PERCORSO DI ADOZIONE | €. | | | 0 |
| | | SPERIMENTAZIONI AREA RIABILITAZ MINORI | €. | | | 0 |
| | | SPERIMENTAZIONI AREA CASE MANAGEMENT | €. | | | 0 |
| | | INTERVENTI A TUTELA DI MINORI SOGGETTI A PROVVEDIMENTI PENALI | €. | 80,000 | 80,000 | 0 |
| | | RESIDENZIALITA' IMPORTANTI FRAGILITA' | €. | 9,424 | 9,424 | 0 |
| | | PRESTAZIONI A FAVORE DI UTENTI BRESCIANI DA STRUTTURE FUORI REGIONE | €. | 1,595 | 1,705 | 110 |
| | | VACCINAZIONI DOMICILIARI COVID 19 | €. | 17,200 | 38,940 | 21,740 |
| | | | €. | | | 0 |
| | | | €. | | | 0 |
| | | | €. | | | 0 |
| | | | €. | | | 0 |
| | | | €. | | | 0 |
| | | | €. | | | 0 |
| | | | €. | | | 0 |
| | | | €. | | | 0 |
| | | | €. | | | 0 |
| | | | €. | | | 0 |
| | | | €. | | | 0 |
| | | | €. | | | 0 |
| | | | €. | | | 0 |
| | | | €. | | | 0 |
| | | | €. | | | 0 |
| | | | €. | | | 0 |
| | | | €. | | | 0 |
| | | | €. | | | 0 |

| COD_COGE_NI | Voce Bilancio | Descrizione Prestazione | | Consuntivo al 31/12/2021 | Consuntivo al 31/12/2022 | Variazione |
|---|---|---|---|---|---|---|
| 50201150020020 | **Altre prestazioni per servizi socio sanitari da terzi** | **Tot. Altre prestazioni per servizi socio sanitari da terzi** | **€.** | **5,577,973** | **6,051,759** | ***473,786*** |
| | | MISURA RSA APERTA | €. | 3,773,928 | 4,213,417 | 439,489 |
| | | MISURA RESIDENZIALITA' LEGGERA/ASSISTITA | €. | 143,308 | 161,854 | 18,546 |
| | | MISURA RESIDENZIALITA' LEGGERA PER RELIGIOSI | €. | 372,840 | 381,020 | 8,180 |
| | | MISURA MINORI CON GRAVISSIMA DISABILITA' | €. | | | 0 |

RLS:CRIBIS

| | | | | | | |
|---|---|---|---|---|---|---|
| | | MISURA COMUNITA' MINORI - MINORI VITTIME DI ABUSO/VIOLENZA/MALTRATTAMENTO | €. | | | 0 |
| | | MISURA AZIONE INNOVATIVA A FAVORE DEI MINORI IN STATO DI ABBANDONO INSERITI NEL PERCORSO DI ADOZIONE | €. | | | 0 |
| | | SPERIMENTAZIONI AREA RIABILITAZ MINORI | €. | 990,050 | 998,950 | 8,900 |
| | | SPERIMENTAZIONI AREA CASE MANAGEMENT | €. | 180,115 | 180,070 | (45) |
| | | RESIDENZIALITA' IMPORTANTI FRAGILITA' | €. | 33,204 | 18,849 | (14,355) |
| | | STP IN RSA | €. | 66,394 | 66,868 | 474 |
| | | PRESTAZIONI A FAVORE DI UTENTI BRESCIANI DA STRUTTURE FUORI REGIONE | €. | 814 | 835 | 21 |
| | | VACCINAZIONI DOMICILIARI CODIV 19 | €. | 17,320 | 25 | (17,295) |
| | | IPER PRODUZIONE 2021 | €. | | 25,479 | 25,479 |
| | | RESIDENZIALITA' LEGGERA PER RELIGIOSI FINANZI | €. | | 4,392 | 4,392 |
| | | | €. | | | 0 |
| | | | €. | | | 0 |
| | | | €. | | | 0 |
| | | | €. | | | 0 |
| | | | €. | | | 0 |

RLS.C.R.I.B.A.

**SCHEDA DI DETTAGLIO NATURA DEGLI ACCANTONAMENTI** **Consuntivo** **ATS DI BRESCIA**

| *COD_COGE_NI* | Voce Bilancio | Ente concedente (se relativo a contributo) | nr. atto di assegnazione (se relativo a contributo) | Descrizione Accantonamento | | *Consuntivo al 31/12/2021* | *Consuntivo al 31/12/2022* | *Variazione* |
|---|---|---|---|---|---|---|---|---|
| 51510070000000 | **Altri accantonamenti per rischi** | | | **Tot. Altri accantonamenti per rischi** | **€.** | ***0*** | ***0*** | ***0*** |
| | | | | Accantonamento franchigia su sinistri | €. | - | - | *0* |
| | | | | | €. | | | *0* |
| | | | | | €. | | | *0* |
| | | | | | €. | | | *0* |
| | | | | | €. | | | *0* |
| | | | | | €. | | | *0* |
| | | | | Accantonamento per contenzioso con soggetti/enti diversi: spese legali e risarcimenti (escluso personale) | €. | - | - | *0* |
| | | | | | €. | | | *0* |
| | | | | | €. | | | *0* |
| | | | | | €. | | | *0* |
| | | | | | €. | | | *0* |
| | | | | | €. | | | *0* |
| | | | | Accantonamento per rischi su crediti | €. | - | - | *0* |
| | | | | | €. | | | *0* |
| | | | | | €. | | | *0* |
| | | | | | €. | | | *0* |
| | | | | | €. | | | *0* |
| | | | | | €. | | | *0* |
| | | | | Accantonamenti per altri rischi di varia natura | €. | - | - | *0* |
| | | | | | €. | | | *0* |
| | | | | | €. | | | *0* |
| | | | | | €. | | | *0* |
| | | | | | €. | | | *0* |
| | | | | | €. | | | *0* |
| | | | | | €. | | | *0* |
| | | | | | €. | | | *0* |
| | | | | | €. | | | *0* |
| | | | | | €. | | | *0* |
| | | | | | €. | | | *0* |
| | | | | | €. | | | *0* |
| | | | | | €. | | | *0* |
| | | | | | €. | | | *0* |
| | | | | | €. | | | *0* |
| | | | | | €. | | | *0* |
| | | | | | €. | | | *0* |
| 51560010100000 | **Accantonamenti libera professione** | | | **Tot. Accantonamenti libera professione** | **€.** | ***2,798*** | ***2,517*** | ***(281)*** |
| | | | | - Acc.to Legge Balduzzi L.Professione | €. | 1,317 | 1,175 | *(142)* |
| | | | | - Acc.to Fondo Perequazione L. Professione | €. | 1,481 | 1,342 | *(139)* |
| | | | | | €. | | | *0* |
| | | | | | €. | | | *0* |
| | | | | | €. | | | *0* |
| | | | | | €. | | | *0* |
| | | | | | €. | | | *0* |
| | | | | | | | | *0* |

PTSCP:BRTA

| | | | | | | | | |
|---|---|---|---|---|---|---|---|---|
| | | | | | | | | 0 |
| | | | | | | | | 0 |
| | | | | | | | | 0 |
| | | | | | | | | 0 |
| | | | | | | | | 0 |
| | | | | | | | | 0 |
| 51560010200000 | **Altri accantonamenti altro** | | | **Tot. Altri accantonamenti altro** | **€.** | ***1,129,576*** | ***1,513,284*** | ***383,708*** |
| | | | | Accantonamenti per Comitato Etico | €. | | | 0 |
| | | | | Accantonamento per libera professione | €. | | | 0 |
| | | | | Accantonamenti per recuperi NOC | €. | 97,798 | 97,798 | 0 |
| | | | | Accantonamento premi operosità | €. | | | 0 |
| | | | | Accantonamento proventi Call Center Regionale | €. | 0 | | 0 |
| | | | | Accantonamenti per maggiori entrate proprie, proventi straordinari e sopravvenienze attive | €. | **1,031,778** | **1,415,486** | 383,708 |
| | | | | Accantonamento sanzioni PSAL/REACH | €. | 1,002,350 | 1,411,410 | 409,060 |
| | | | | Accantonamento recupero indebito emolumenti aggiuntivi a MCA nota prot. G1.2020.0028498 del 04.08.2020 | €. | 29,428 | | (29,428) |
| | | | | Accantonamento quota Piani Mirati restituita da ATS Valpadana | €. | | 2,576 | 2,576 |
| | | | | Sperimentazione farmaci 2022 | €. | | 1,500 | 1,500 |
| | | | | | €. | | | 0 |
| | | | | | €. | | | 0 |
| | | | | Accantonamento costi personale | €. | | | 0 |
| | | | | Accantonamento costi beni | €. | | | 0 |
| | | | | Accantonamento costi servizi | €. | | | 0 |
| | | | | Accantonamento altri oneri e spese | €. | - | - | 0 |
| | | | | | €. | | | 0 |
| | | | | | €. | | | 0 |
| | | | | | €. | | | 0 |
| | | | | | €. | | | 0 |
| | | | | | €. | | | 0 |
| | | | | Accantonamento spese socio-sanitarie DG famiglia (solo per ATS) | €. | - | - | 0 |
| | | | | | €. | | | 0 |
| | | | | | €. | | | 0 |
| | | | | | €. | | | 0 |
| | | | | | €. | | | 0 |
| | | | | | €. | | | 0 |
| 51560020000000 | **Altri Accantonamenti (ASSI)** | | | **Tot. Altri Accantonamenti (ASSI)** | **€.** | ***0*** | ***0*** | ***0*** |
| | | | | Accantonamenti per applicazioni leggi e decreti (vari) | €. | - | - | 0 |
| | | | | | €. | | | 0 |
| | | | | | €. | | | 0 |
| | | | | | €. | | | 0 |
| | | | | | €. | | | 0 |
| | | | | | €. | | | 0 |
| | | | | | €. | | | 0 |
| | | | | | €. | | | 0 |
| | | | | | €. | | | 0 |
| | | | | | €. | | | 0 |
| | | | | | €. | | | 0 |

PTSCO - DETA

| | | | | | | | | |
|---|---|---|---|---|---|---|---|---|
| | | | | | €. | | | 0 |
| | | | | | €. | | | 0 |
| | | | | | €. | | | 0 |
| | | | | | €. | | | 0 |
| | | | | | €. | | | 0 |
| | | | | | €. | | | 0 |
| | | | | | €. | | | 0 |
| | | | | | €. | | | 0 |
| | | | | | €. | | | 0 |
| | | | | | €. | | | 0 |
| | | | | | €. | | | 0 |
| | | | | Accantonamento altri oneri e spese | €. | - | - | 0 |
| | | | | | €. | | | 0 |
| | | | | | €. | | | 0 |
| | | | | | €. | | | 0 |
| | | | | | €. | | | 0 |
| | | | | | €. | | | 0 |
| | | | | Accantonamento spese socio-sanitarie DG welfare | €. | - | - | 0 |
| | | | | | €. | | | 0 |
| | | | | | €. | | | 0 |
| | | | | | €. | | | 0 |
| | | | | | €. | | | 0 |
| | | | | | €. | | | 0 |

F.to Il Responsabile Economico Finanziario ai sensi D.Lgs. 39/93

RISCRIBA

**SCHEDA DI DETTAGLIO NATURA ECONOMICA DEI PROVENTI E ONERI STRAORDINARI** **ATS DI BRESCIA**

| COD_COGE_NI | Voce Bilancio | Descrizione | | Consuntivo al 31/12/2021 | Consuntivo al 31/12/2022 | Variazione |
|---|---|---|---|---|---|---|
| 81010005030000 | **Altre Plusvalenze** | **Tot. Altre Plusvalenze** | **€.** | ***0*** | ***0*** | ***0*** |
| | | | €. | | | *0* |
| | | | €. | | | *0* |
| | | | €. | | | *0* |
| | | | €. | | | *0* |
| | | | €. | | | *0* |
| | | | €. | | | *0* |
| | | | €. | | | *0* |
| | | | €. | | | *0* |
| | | | €. | | | *0* |
| | | | €. | | | *0* |
| | | | €. | | | *0* |
| | | | €. | | | *0* |
| | | | €. | | | *0* |
| | | | €. | | | *0* |
| | | | €. | | | *0* |
| 81010100010010 | **Altre sopravvenienze attive verso terzi** | **Tot. Altre sopravvenienze attive verso terzi** | **€.** | ***10,163,695*** | ***62,542,398*** | ***52,378,703*** |
| | | Cessione sangue | €. | **-** | **-** | *0* |
| | | | €. | | | *0* |
| | | | €. | | | *0* |
| | | | €. | | | *0* |
| | | Contributi | €. | **7,172,233** | **38,082,674** | *30,910,441* |
| | | Incremento tariffario per le prestazioni di assistenza ospedaliera per acuti a pazienti affetti da Covid-19 di cui al DDG n. 6278 del 09.05.2022 ANNO 2020 | €. | | 4,440,290 | *4,440,290* |
| | | Risorse assegnate con Decreto assestamento n. 14896/2022:<br>- DGR 7011/22 Assegnazione del 30% delle maggiorazioni tariffarie per l'esercizio 2020 ;<br>- Rielaborazioni prestazioni 2021 (Ricoveri, Subacuti, Ambulatoriali, Tamponi, Recupero Liste Attesa ricoveri e ambulatoriali);<br>Assegnazione in sede di BES 2022:<br>- quota mobilità attiva extraregione € 21.825.607;<br>- maggiori costi energia € 1.653.447;<br>- accordo transattivo Fondaizone Richiedei € 45.000;<br>- storno RISTORI SOCIO SANITARI 2021 | €. | | 33,642,384 | *33,642,384* |

RLS.CRIDA

| | | | | | | |
|---|---|---|---|---|---|---|
| | | BES 2021:<br>'- Asseganz. Risorse prestaz. Alta complessità (DDG 9005/21)/ Abolizione superticket/ Sopravvenienza attiva verso Regione a finanziamento residui passivi psichiatria anno 2016/ Stranieri psichiatria pubblici anno 2019 (€ 2.765.908);<br>- altri contributi/quota contributo a sterilizzazione minusvalenza registrata - Sopravvenienze attive a finanziamento delle sopravvenienze passive riferitie ai RESIDUI AMBULATORIALI ANNO 2020<br>Risparmi Ticket DGW (€ 3.751.499);<br>- Decreto n. 6958 del 24/05/2021 - Esecuzione della sentenza del TAR Lombardia n. 2103 del 2019 (€ 654.286). | €. | 7,172,233 | | *(7,172,233)* |
| | | Fitti attivi | €. | - | - | *0* |
| | | | €. | | | *0* |
| | | | €. | | | *0* |
| | | | €. | | | *0* |
| | | Interessi di mora | €. | **2,924** | - | *(2,924)* |
| | | Storno interessi mora riferiti ad anni precedenti (trattasi di fatture contestate da ASL/ATS) | €. | 2,924 | | *(2,924)* |
| | | | €. | | | *0* |
| | | | €. | | | *0* |
| | | Libera Professione | €. | - | - | *0* |
| | | | €. | | | *0* |
| | | | €. | | | *0* |
| | | | €. | | | *0* |
| | | Prestazioni | €. | **8,036** | **14,534** | *6,498* |
| | | Prestazioni D. Lgs 194/08 | €. | 2,516 | 8,326 | *5,810* |
| | | Prestazioni veterinaria;<br>Prestazioni Laboratorio Sanità Pubblica;<br>Prestazioni naviganti;<br>Storno Vaccinazioni covid | €. | 2,520 | 2,152 | *(368)* |
| | | Storno prestazioni procreazione assistita;<br>Storno vaccinazioni covid | €. | 3,000 | 4,056 | *1,056* |
| | | Sanzioni | €. | - | - | *0* |
| | | | €. | | | *0* |
| | | | €. | | | *0* |
| | | | €. | | | *0* |
| | | Ticket | €. | **971,794** | **1,045,875** | *74,081* |
| | | Recupero ticket da controlli esenzioni anni 2011-2018 | €. | 971,794 | 1,045,875 | *74,081* |
| | | | €. | | | *0* |
| | | | €. | | | *0* |
| | | Altri ricavi e proventi | €. | **2,008,708** | **23,399,315** | *21,390,607* |
| | | Ristori anno 2020 | €. | | 22,073,841 | *22,073,841* |
| | | Ristori anno 2021 | €. | | | *0* |

RLS.CRIBA

| | | | | | | |
|---|---|---|---|---|---|---|
| | | Azioni di rivalsa annaulità precedenti<br>Recupero utenze;<br>Conguaglio IRAP e IRES;<br>Credito IVA;<br>Recupero costo personale in aspettativa escluso da IC;<br>Rimborsi INAIL;<br>Rimborso impianto fotovoltaico;<br>Recupero call center;<br>Distributori bevande<br>Recupero indebito emolumenti aggiuntivi a MCA.<br>Recupero costi prestazioni misura 6 anno 2021 | €. | 267,200 | 282,153 | *14,953* |
| | | Chiusura call center regionale anni 2016-2020 | €. | 1,741,508 | 0 | *(1,741,508)* |
| | | - Sistemazione contabile STP | €. | | 1,043,321 | *1,043,321* |
| 81010100010020 | **Altre insussistenze attive verso terzi** | **Tot. Altre insussistenze attive verso terzi** | **€.** | ***3,671,118*** | ***257,957*** | ***(3,413,161)*** |
| | | Cessione sangue | €. | - | - | *0* |
| | | | €. | | | *0* |
| | | | €. | | | *0* |
| | | | €. | | | *0* |
| | | Contributi | €. | - | - | *0* |
| | | | €. | | | *0* |
| | | | €. | | | *0* |
| | | | €. | | | *0* |
| | | Fitti attivi | €. | - | - | *0* |
| | | | €. | | | *0* |
| | | | €. | | | *0* |
| | | | €. | | | *0* |
| | | Interessi di mora | €. | - | **737** | *737* |
| | | Storno interessi mora riferiti ad anni precedenti (trattasi di fatture contestate da ASL/ATS) | €. | | 737 | *737* |
| | | | €. | | | *0* |
| | | | €. | | | *0* |
| | | Libera Professione | €. | - | - | *0* |
| | | | €. | | | *0* |
| | | | €. | | | *0* |
| | | | €. | | | *0* |
| | | Prestazioni | €. | - | **3,951** | *3,951* |
| | | Storno prestazioni veterinaria IZLER | €. | | 3,951 | *3,951* |
| | | | €. | | | *0* |
| | | | €. | | | *0* |
| | | Sanzioni | €. | - | - | *0* |
| | | | €. | | | *0* |
| | | | €. | | | *0* |
| | | | €. | | | *0* |
| | | Ticket | €. | - | - | *0* |
| | | | €. | | | *0* |
| | | | €. | | | *0* |
| | | | €. | | | *0* |

RLS.CRIBA

| | | | | | | |
|---|---|---|---|---|---|---|
| | | Altri ricavi e proventi | €. | **3,671,118** | **253,269** | *(3,417,849)* |
| | | Chiusura debiti verso diretti per compenso incentivi a seguito valutazione regionale;<br>Storno costi noleggio automezzi<br>Storno materiale protesica;<br>Storno importi stimati in sede di chiusura di Bilancio d'esericzio; | €. | 36,572 | 6,845 | *(29,727)* |
| | | BES 2021:<br>Rettifica prestazioni ASST 722 per mancato rinoscimento a seguito di errata valorizzazione prestrazioni;<br>BES 2022:<br>Storno maggiore assegnazione costi DPC/farmaceutica/webcare | €. | 3,634,546 | 245,120 | *(3,389,426)* |
| | | Insussistenze attive area sociosan per TOX fuori Regione anno 2021 | €. | | 1,304 | *1,304* |
| 81010120000000 | **Altri Proventi Straordinari** | **Tot. Altri Proventi Straordinari** | **€.** | ***0*** | ***198,943*** | ***198,943*** |
| | | Altri ricavi e proventi | €. | - | - | *0* |
| | | | €. | | | *0* |
| | | | €. | | | *0* |
| | | | €. | | | *0* |
| | | | €. | | | *0* |
| | | | €. | | | *0* |
| | | Rimborsi e recuperi costi | €. | - | **198,943** | *198,943* |
| | | transazione sottoscritta tra ATS Brescia e un medico di medicina generale di cui si è preso atto con decreto n. 327 del 09.06.2022 | €. | | 28,018 | *28,018* |
| | | rimborso sentenza Corte d'Appello di Brescia n. 1780/2019 | €. | | 170,925 | *170,925* |
| | | | €. | | | *0* |
| | | | €. | | | *0* |
| | | Utilizzi fondi | €. | - | - | *0* |
| | | | €. | | | *0* |
| | | | €. | | | *0* |
| | | | €. | | | *0* |
| | | | | | | *0* |
| 82010005010000 | **Minusvalenze** | **Tot. Minusvalenze** | **€.** | ***158,693*** | ***0*** | ***(158,693)*** |
| | | Eliminazione immobilizzazioni immateriali non finanziate (migliorie beni di terzi riferite a beni non più in uso a ATS) | €. | 158,693 | | *(158,693)* |
| | | | €. | | | *0* |
| | | | €. | | | *0* |
| | | | €. | | | *0* |
| | | | €. | | | *0* |
| | | | €. | | | *0* |
| | | | €. | | | *0* |
| | | | €. | | | *0* |
| | | | €. | | | *0* |
| | | | €. | | | *0* |
| | | | €. | | | *0* |

RLS - ATS BRESCIA

| | | | | | | |
|---|---|---|---|---|---|---|
| | | | €. | | | 0 |
| | | | €. | | | 0 |
| | | | €. | | | 0 |
| | | | €. | | | 0 |
| 82010130010010 | **Altre sopravvenienze passive verso terzi** | **Tot. Altre sopravvenienze passive verso terzi** | **€.** | ***24,969*** | ***44,939,876*** | ***44,914,907*** |
| | | Assistenza fuori regione: prestazioni non soggette a compensazione | €. | **14,487** | **71,801** | *57,314* |
| | | BES 2021.<br>- Ricovero in Hospice fuori regione anno 2020<br>BES 2022:<br>- ADI da strutture pubbliche fuori regione anno 2021 € 500;<br>- Cure palliative residenziali bresciano 30/06/2020-312/12/2020 e 01/01/2021-12/04/2021 (ASL Viterbo) € 51.917. | €. | 1,050 | 52,417 | *51,367* |
| | | Somministrazione farmaci innovativi - ASP di Trento | €. | 13,369 | 7,413 | *(5,956)* |
| | | Assistenza diabetica celiachia fuori regione | €. | 68 | 11,971 | *11,903* |
| | | Assicurazioni | €. | - | **587** | *587* |
| | | Rimborso franchigia | €. | | 587 | *587* |
| | | | €. | | | 0 |
| | | | €. | | | 0 |
| | | Beni | €. | - | - | 0 |
| | | | €. | | | 0 |
| | | | €. | | | 0 |
| | | | €. | | | 0 |
| | | Altri servizi | €. | **9,306** | **43,802,337** | *43,793,031* |
| | | - Incremento tariffario per le prestazioni di assistenza ospedaliera per acuti a pazienti affetti da Covid-19 di cui al DDG n. 6278 del 09.05.2022 € 12.141.893;<br>- Risorse assegnate con Decreto assestamento n. 14896/2022 € 9.580.767:<br>DGR 7011/22 Assegnazione del 30% delle maggiorazioni tariffarie per l'esercizio 2020 ;<br>Rielaborazioni prestazioni 2021 (Ricoveri, Subacuti, Ambulatoriali, Tamponi, Recupero Liste Attesa ricoveri e ambulatoriali) | €. | | 21,722,660 | *21,722,660* |
| | | Ristori 2020 | €. | | 22,073,841 | *22,073,841* |
| | | BES 2021: assistenta dietetica, prodotti celiachia; contributi D.Lgs 194/08<br>BES 2022:Sorveglianza sanitaria<br>Vaccinazioni covid 2021;<br>contributi D. Lgs 194/08 | €. | 9,306 | 5,836 | *(3,470)* |
| | | Fitti passivi | €. | - | - | 0 |
| | | | €. | | | 0 |
| | | | €. | | | 0 |
| | | | €. | | | 0 |
| | | Furti | €. | - | - | 0 |
| | | | €. | | | 0 |
| | | | €. | | | 0 |
| | | | €. | | | 0 |

RLS.CIBIBA

| | | | | | | |
|---|---|---|---|---|---|---|
| | | Interessi passivi | €. | - | - | 0 |
| | | | €. | | | 0 |
| | | | €. | | | 0 |
| | | | €. | | | 0 |
| | | Libera Professione | €. | - | - | 0 |
| | | | €. | | | 0 |
| | | | €. | | | 0 |
| | | | €. | | | 0 |
| | | Oneri tributari | €. | **18** | **1,296** | 1,278 |
| | | Adeguamento costi calcolo prorata IVA anno 2021 | €. | | 1,296 | 1,296 |
| | | Saldo IMU 2020 | €. | 18 | | (18) |
| | | | €. | | | 0 |
| | | Personale | €. | - | **1,065** | 1,065 |
| | | Personale in comando anno 2021 | €. | | 740 | 740 |
| | | Prestazioni aggiuntive COVID - personale dipendente anno 2021 | €. | | 325 | 325 |
| | | | €. | | | 0 |
| | | Rimborsi assistiti | €. | - | **265** | 265 |
| | | Rimborso ticket assistiti errnoeamente versati anno 2021 | €. | | 265 | 265 |
| | | | €. | | | 0 |
| | | | €. | | | 0 |
| | | Rimborsi e recuperi costi | €. | **1,016** | **1,297** | 281 |
| | | Rimborso infortunio INAIL dipendenti anno 2021 | €. | | 840 | 840 |
| | | Rimborso errato pagamento prestazioni igiene pubblica anno 2020 - Rimborso errato pagamento sanzioni - attività igiene alimenti anno 2021 - Altri rimborsi per somme erroneamente versate ad ATS | €. | 945 | 428 | (517) |
| | | Recupero costo vaccinazioni copagamento 2021/recupero mensa stipendi 2014 | €. | 71 | 29 | (42) |
| | | Utenze | €. | - | - | 0 |
| | | | €. | | | 0 |
| | | | €. | | | 0 |
| | | | €. | | | 0 |
| | | Rettifiche ricavi da prestazioni sanitarie | €. | **6** | - | (6) |
| | | Assistenza integrativa | €. | 6 | | (6) |
| | | | €. | | | 0 |
| | | | €. | | | 0 |
| | | Rettifiche altri ricavi e proventi | €. | **136** | **1,061,228** | 1,061,092 |
| | | Accertamento agenzia entrate - 770 anno 2018/ Rettifica errata registrazione Fondazione Poliambulanza | €. | | 17,907 | 17,907 |
| | | Personale in aspettativa con carica di Direttore presso altro ente sanitario lombardo anno 2020;<br>Personale in comando azienda sanitaria fuori regione anno 2015;<br>Rettifica doppia registrazione ricavo/Altri ricavi e proventi | €. | 136 | | (136) |
| | | Sistemazione contabile STP | €. | | 1,043,321 | 1,043,321 |

RIS.CIBA

| | | | | | | |
|---|---|---|---|---|---|---|
| 82010130010020 | **Altre insussistenze passive verso terzi** | **Tot. Altre insussistenze passive verso terzi** | **€.** | ***611,021*** | ***263,984*** | ***(347,037)*** |
| | | Assistenza fuori regione: prestazioni non soggette a compensazione | €. | **52** | **-** | *(52)* |
| | | Rettifica ricavi prestazioni AS fuori regione 2019 | €. | 52 | | *(52)* |
| | | | €. | | | *0* |
| | | | €. | | | *0* |
| | | Assicurazioni | €. | **-** | **-** | *0* |
| | | | €. | | | *0* |
| | | | €. | | | *0* |
| | | | €. | | | *0* |
| | | Beni | €. | **-** | **-** | *0* |
| | | | €. | | | *0* |
| | | | €. | | | *0* |
| | | | €. | | | *0* |
| | | Altri servizi | €. | **-** | **-** | *0* |
| | | | €. | | | *0* |
| | | | €. | | | *0* |
| | | | €. | | | *0* |
| | | Fitti passivi | €. | **-** | **-** | *0* |
| | | | €. | | | *0* |
| | | | €. | | | *0* |
| | | | €. | | | *0* |
| | | Furti | €. | **-** | **-** | *0* |
| | | | €. | | | *0* |
| | | | €. | | | *0* |
| | | | €. | | | *0* |
| | | Interessi passivi | €. | **-** | **-** | *0* |
| | | | €. | | | *0* |
| | | | €. | | | *0* |
| | | | €. | | | *0* |
| | | Libera Professione | €. | **-** | **-** | *0* |
| | | | €. | | | *0* |
| | | | €. | | | *0* |
| | | | €. | | | *0* |
| | | Oneri tributari | €. | **-** | **-** | *0* |
| | | | €. | | | *0* |
| | | | €. | | | *0* |
| | | | €. | | | *0* |
| | | Personale | €. | **-** | **-** | *0* |
| | | | €. | | | *0* |
| | | | €. | | | *0* |
| | | | €. | | | *0* |
| | | Rimborsi assistiti | €. | **-** | **-** | *0* |
| | | | €. | | | *0* |
| | | | €. | | | *0* |
| | | | €. | | | *0* |
| | | Rimborsi e recuperi costi | €. | **116** | **-** | *(116)* |
| | | Stralcio partita riferita alla gestione dell'ex P.O. di Vallecamonica | €. | 116 | | *(116)* |
| | | | €. | | | *0* |

RIS.CRI.BIT.

| | | | | | | |
|---|---|---|---|---|---|---|
| | | | €. | | | 0 |
| | | Utenze | €. | - | - | 0 |
| | | | €. | | | 0 |
| | | | €. | | | 0 |
| | | | €. | | | 0 |
| | | Rettifiche ricavi da prestazioni sanitarie | €. | **532,983** | **60,014** | (472,969) |
| | | cancellazione dei crediti anni 2004 e 2010 verso ASL di Pavia prot. RL A1.2022.0534328 del 21.06.2022 | €. | | 60,014 | 60,014 |
| | | Storno partite mobilità internazionale ex Decreto RL n. 5215/2022 | €. | 532,983 | | (532,983) |
| | | | €. | | | 0 |
| | | Rettifiche altri ricavi e proventi | €. | **77,870** | **203,970** | 126,100 |
| | | Finanziamento Polis Lombardia corso formazione specifica medicina generale terza annualità 2018/2021, seconda annualità 2019/2022, prima annualità 2020/2023 | €. | | 203,970 | 203,970 |
| | | Storno quota contributo di Polis Lombardia II annualità per corso medici medicina generale | €. | 77,870 | | (77,870) |
| | | | €. | | | 0 |
| 82010140010000 | **Altri Oneri Straordinari** | **Tot. Altri Oneri Straordinari** | **€.** | **0** | **0** | **0** |
| | | Altri costi e oneri | €. | - | - | 0 |
| | | | €. | | | 0 |
| | | | €. | | | 0 |
| | | | €. | | | 0 |
| | | | €. | | | 0 |
| | | | €. | | | 0 |
| | | | €. | | | 0 |
| | | | €. | | | 0 |
| | | | €. | | | 0 |
| | | | €. | | | 0 |
| | | | €. | | | 0 |
| | | | €. | | | 0 |
| | | | €. | | | 0 |
| | | | €. | | | 0 |
| | | | €. | | | 0 |

F.to Il Responsabile Economico Finanziario ai sensi D.Lgs. 39/93

RISERVATO

**Stato Patrimoniale (D.Lgs. 23/6/2011 - n. 118) Anno: 2022**

**Nome dell'Azienda**

**326 ATS DI BRESCIA**

## Dati in €- Anno: 2022 - Consuntivo

| SCHEMA DI STATO PATRIMONIALE | Bilancio Consuntivo - Totale 2021 | Bilancio attività sanitaria - Consuntivo 2021 | Bilancio attività ricerca - Consuntivo 2021 | Bilancio attività socio assistenziale - Consuntivo 2021 | Bilancio Consuntivo -Totale 2022 | Bilancio attività sanitaria - Consuntivo 2022 | Bilancio attività ricerca - Consuntivo 2022 | Bilancio attività socio assistenziale - Consuntivo 2022 | | | Bilancio Consuntivo - Totale 2021 | Bilancio Consuntivo -Totale 2022 | Variazioni 2022/2021 Importo | Variazioni 2022/2021 % |
|---|---|---|---|---|---|---|---|---|---|---|---|---|---|---|
| ATTIVO | | | | | | | | | | | | | | |
| **A) IMMOBILIZZAZIONI** | | | | | | | | | | | | | | |
| **A.I) IMMOBILIZZAZIONI IMMATERIALI** | **331,583** | **326,476** | **0** | **5,107** | **318,474** | **314,980** | **0** | **3,494** | | | **331,583** | **318,474** | **-13,109** | **-3.95%** |
| A.I.1) Costi di impianto e di ampliamento | 0 | 0 | 0 | 0 | 0 | 0 | 0 | 0 | | | 0 | 0 | 0 | 0.00% |
| A.I.2) Costi di ricerca e sviluppo | 0 | 0 | 0 | 0 | 0 | 0 | 0 | 0 | | | 0 | 0 | 0 | 0.00% |
| A.I.3) Diritti di brevetto e diritti di utilizzazione delle opere dell'ingegno | 0 | 0 | 0 | 0 | 0 | 0 | 0 | 0 | | | 0 | 0 | 0 | 0.00% |
| A.I.4) Immobilizzazioni immateriali in corso e acconti | 0 | 0 | 0 | 0 | 0 | 0 | 0 | 0 | | | 0 | 0 | 0 | 0.00% |
| A.I.5) Altre immobilizzazioni immateriali. | 331,583 | 326,476 | 0 | 5,107 | 318,474 | 314,980 | 0 | 3,494 | | | 331,583 | 318,474 | -13,109 | -3.95% |
| **A.II) IMMOBILIZZAZIONI MATERIALI** | **21,899,162** | **21,881,758** | **0** | **17,404** | **20,219,262** | **20,203,131** | **0** | **16,131** | | | **21,899,162** | **20,219,262** | **-1,679,900** | **-7.67%** |
| A.II.1) Terreni | 0 | 0 | 0 | 0 | 0 | 0 | 0 | 0 | | | 0 | 0 | 0 | 0.00% |
| A.II.1.a) Disponibili | 0 | 0 | 0 | 0 | 0 | 0 | 0 | 0 | | | 0 | 0 | 0 | 0.00% |
| A.II.1.b) Indisponibili | 0 | 0 | 0 | 0 | 0 | 0 | 0 | 0 | | | 0 | 0 | 0 | 0.00% |
| A.II.2) Fabbricati | 21,165,144 | 21,165,144 | 0 | 0 | 19,467,013 | 19,467,013 | 0 | 0 | | | 21,165,144 | 19,467,013 | -1,698,131 | -8.02% |
| A.II.2.a) Fabbricati non strumentali (disponibili). | 0 | 0 | 0 | 0 | 0 | 0 | 0 | 0 | | | 0 | 0 | 0 | 0.00% |
| A.II.2.b) Fabbricati strumentali (indisponibili) | 21,165,144 | 21,165,144 | 0 | 0 | 19,467,013 | 19,467,013 | 0 | 0 | | | 21,165,144 | 19,467,013 | -1,698,131 | -8.02% |
| A.II.3) Impianti e macchinari | 166,164 | 166,164 | 0 | 0 | 140,107 | 140,107 | 0 | 0 | | | 166,164 | 140,107 | -26,057 | -15.68% |
| A.II.4) Attrezzature sanitarie e scientifiche | 150,940 | 150,940 | 0 | 0 | 109,166 | 109,166 | 0 | 0 | | | 150,940 | 109,166 | -41,774 | -27.68% |
| A.II.5) Mobili e arredi | 4,298 | 4,298 | 0 | 0 | 6,008 | 6,008 | 0 | 0 | | | 4,298 | 6,008 | 1,710 | 39.79% |
| A.II.6) Automezzi | 174,270 | 174,270 | 0 | 0 | 248,789 | 248,789 | 0 | 0 | | | 174,270 | 248,789 | 74,519 | 42.76% |
| A.II.7) Oggetti d'arte | 0 | 0 | 0 | 0 | 0 | 0 | 0 | 0 | | | 0 | 0 | 0 | 0.00% |
| A.II.8) Altre immobilizzazioni materiali | 232,691 | 215,287 | 0 | 17,404 | 211,584 | 195,453 | 0 | 16,131 | | | 232,691 | 211,584 | -21,107 | -9.07% |
| A.II.9) Immobilizzazioni materiali in corso e acconti | 5,655 | 5,655 | 0 | 0 | 36,595 | 36,595 | 0 | 0 | Entro 12 mesi | Oltre 12 mesi | 5,655 | 36,595 | 30,940 | 547.13% |
| **A.III) IMMOBILIZZAZIONI FINANZIARIE con separata indicazione, per ciascuna voce dei crediti, degli importi esigibili entro l'esercizio successivo** | **0** | **0** | **0** | **0** | **0** | **0** | **0** | **0** | **0** | **0** | **0** | **0** | **0** | **0.00%** |
| A.III.1) Crediti finanziari | 0 | 0 | 0 | 0 | 0 | 0 | 0 | 0 | 0 | 0 | 0 | 0 | 0 | 0.00% |
| A.III.1.a) Crediti finanziari v/Stato | 0 | 0 | 0 | 0 | 0 | 0 | 0 | 0 | 0 | 0 | 0 | 0 | 0 | 0.00% |
| A.III.1.b) Crediti finanziari v/Regione | 0 | 0 | 0 | 0 | 0 | 0 | 0 | 0 | 0 | 0 | 0 | 0 | 0 | 0.00% |
| A.III.1.c) Crediti finanziari v/partecipate | 0 | 0 | 0 | 0 | 0 | 0 | 0 | 0 | 0 | 0 | 0 | 0 | 0 | 0.00% |
| A.III.1.d) Crediti finanziari v/altri | 0 | 0 | 0 | 0 | 0 | 0 | 0 | 0 | 0 | 0 | 0 | 0 | 0 | 0.00% |
| A.III.2) Titoli | 0 | 0 | 0 | 0 | 0 | 0 | 0 | 0 | 0 | 0 | 0 | 0 | 0 | 0.00% |
| A.III.2.a) Partecipazioni | 0 | 0 | 0 | 0 | 0 | 0 | 0 | 0 | 0 | 0 | 0 | 0 | 0 | 0.00% |
| A.III.2.b) Altri titoli | 0 | 0 | 0 | 0 | 0 | 0 | 0 | 0 | 0 | 0 | 0 | 0 | 0 | 0.00% |
| **TOTALE A)** | **22,230,745** | **22,208,234** | **0** | **22,511** | **20,537,736** | **20,518,111** | **0** | **19,625** | | | **22,230,745** | **20,537,736** | **-1,693,009** | **-7.62%** |
| B) ATTIVO CIRCOLANTE | | | | | | | | | | | | | | |
| **B.I) RIMANENZE** | **367,698** | **367,698** | **0** | **0** | **536,066** | **536,066** | **0** | **0** | | | **367,698** | **536,066** | **168,368** | **45.79%** |
| B.I.1) Rimanenze beni sanitari | 201,626 | 201,626 | 0 | 0 | 389,699 | 389,699 | 0 | 0 | | | 201,626 | 389,699 | 188,073 | 93.28% |
| B.I.2) Rimanenze beni non sanitari | 166,072 | 166,072 | 0 | 0 | 146,367 | 146,367 | 0 | 0 | | | 166,072 | 146,367 | -19,705 | -11.87% |
| B.I.3) Acconti per acquisti beni sanitari | 0 | 0 | 0 | 0 | 0 | 0 | 0 | 0 | | | 0 | 0 | 0 | 0.00% |
| B.I.4) Acconti per acquisti beni non sanitari | 0 | 0 | 0 | 0 | 0 | 0 | 0 | 0 | Entro 12 mesi | Oltre 12 mesi | 0 | 0 | 0 | 0.00% |
| **B.II) CREDITI - Con separata indicazione, per ciascuna voce, degli importi esigibili oltre l'esercizio successivo** | **152,457,291** | **150,421,083** | **0** | **2,036,208** | **168,630,867** | **167,638,594** | **0** | **992,273** | **1,176,771** | **4,389,497** | **152,457,291** | **168,630,867** | **16,173,576** | **10.61%** |
| B.II.1) Crediti v/ Stato | 66,032 | 66,032 | 0 | 0 | 0 | 0 | 0 | 0 | 0 | 0 | 66,032 | 0 | -66,032 | -100.00% |
| B.II.1.a) Crediti v/ Stato - parte corrente | 66,032 | 66,032 | 0 | 0 | 0 | 0 | 0 | 0 | 0 | 0 | 66,032 | 0 | -66,032 | -100.00% |
| B.II.1.a.1) Crediti v/Stato per spesa corrente e acconti | 66,032 | 66,032 | 0 | 0 | 0 | 0 | 0 | 0 | 0 | 0 | 66,032 | 0 | -66,032 | -100.00% |
| B.II.1.a.2) Crediti v/Stato - altro | 0 | 0 | 0 | 0 | 0 | 0 | 0 | 0 | 0 | 0 | 0 | 0 | 0 | 0.00% |
| B.II.1.b) Crediti v/ Stato - investimenti | 0 | 0 | 0 | 0 | 0 | 0 | 0 | 0 | 0 | 0 | 0 | 0 | 0 | 0.00% |
| B.II.1.c) Crediti v/ Stato - per ricerca | 0 | 0 | 0 | 0 | 0 | 0 | 0 | 0 | 0 | 0 | 0 | 0 | 0 | 0.00% |
| B.II.1.c.1). Crediti v/ministero della Salute per ricerca corrente | 0 | 0 | 0 | 0 | 0 | 0 | 0 | 0 | 0 | 0 | 0 | 0 | 0 | 0.00% |
| B.II.1.c.2). Crediti v/ministero della Salute per ricerca finalizzata | 0 | 0 | 0 | 0 | 0 | 0 | 0 | 0 | 0 | 0 | 0 | 0 | 0 | 0.00% |
| B.II.1.c.3). Crediti v/Stato per ricerca - altre Amministrazioni centrali | 0 | 0 | 0 | 0 | 0 | 0 | 0 | 0 | 0 | 0 | 0 | 0 | 0 | 0.00% |
| B.II.1.c.4) Crediti v/Stato - Investimenti per ricerca | 0 | 0 | 0 | 0 | 0 | 0 | 0 | 0 | 0 | 0 | 0 | 0 | 0 | 0.00% |
| B.II.1.d) Crediti v/Prefetture | 0 | 0 | 0 | 0 | 0 | 0 | 0 | 0 | 0 | 0 | 0 | 0 | 0 | 0.00% |
| B.II.2) Crediti v/ Regione | 112,105,544 | 110,088,256 | 0 | 2,017,288 | 161,273,332 | 160,335,379 | 0 | 937,953 | 0 | 1,934,911 | 112,105,544 | 161,273,332 | 49,167,788 | 43.86% |
| B.II.2.a) Crediti v/ regione - parte corrente | 111,032,404 | 109,015,116 | 0 | 2,017,288 | 161,177,526 | 160,239,573 | 0 | 937,953 | 0 | 1,934,911 | 111,032,404 | 161,177,526 | 50,145,122 | 45.16% |
| B.II.2.a.1) Crediti v/ regione per spesa corrente | 110,791,972 | 108,774,684 | 0 | 2,017,288 | 161,177,526 | 160,239,573 | 0 | 937,953 | 0 | 1,934,911 | 110,791,972 | 161,177,526 | 50,385,554 | 45.48% |
| B.II.2.a.1.a) Crediti v/Regione o Provincia Autonoma per finanziamento sanitario ordinario corrente | 95,878,123 | 93,860,835 | 0 | 2,017,288 | 93,604,719 | 92,666,766 | 0 | 937,953 | 0 | 584,659 | 95,878,123 | 93,604,719 | -2,273,404 | -2.37% |
| B.II.2.a.1.b) Crediti v/Regione o Provincia Autonoma per finanziamento sanitario aggiuntivo corrente LEA | 0 | 0 | 0 | 0 | 0 | 0 | 0 | 0 | 0 | 0 | 0 | 0 | 0 | 0.00% |
| B.II.2.a.1.c) Crediti v/Regione o Provincia Autonoma per finanziamento sanitario aggiuntivo corrente extra LEA | 359,196 | 359,196 | 0 | 0 | 560,390 | 560,390 | 0 | 0 | 0 | 0 | 359,196 | 560,390 | 201,194 | 56.01% |
| B.II.2.a.1.d) Crediti v/Regione o Provincia Autonoma per spesa corrente - altro | 13,612,133 | 13,612,133 | 0 | 0 | 65,803,022 | 65,803,022 | 0 | 0 | 0 | 1,350,252 | 13,612,133 | 65,803,022 | 52,190,889 | 383.41% |
| B.II.2.a.1.d) Crediti v/Regione o Provincia Autonoma per spesa corrente - STP (ex D.lgs. 286/98) | 942,520 | 942,520 | 0 | 0 | 1,209,395 | 1,209,395 | 0 | 0 | 0 | 0 | 942,520 | 1,209,395 | 266,875 | 28.32% |
| B.II.2.a.2) Crediti v/ regione per ricerca | 0 | 0 | 0 | 0 | 0 | 0 | 0 | 0 | 0 | 0 | 0 | 0 | 0 | 0.00% |
| B.II.2.a.3) Crediti v/Regione o Provincia Autonoma per mobilità attiva internazionale | 240,432 | 240,432 | 0 | 0 | 0 | 0 | 0 | 0 | 0 | 0 | 240,432 | 0 | -240,432 | -100.00% |
| B.II.2.b) Crediti v/ regione - Patrimonio Netto | 1,073,140 | 1,073,140 | 0 | 0 | 95,806 | 95,806 | 0 | 0 | 0 | 0 | 1,073,140 | 95,806 | -977,334 | -91.07% |
| B.II.2.b.1) Crediti v/Regione o Provincia Autonoma per finanziamento per investimenti | 1,073,140 | 1,073,140 | 0 | 0 | 95,806 | 95,806 | 0 | 0 | 0 | 0 | 1,073,140 | 95,806 | -977,334 | -91.07% |
| B.II.2.b.2) Crediti v/Regione o Provincia Autonoma per incremento fondo di dotazione | 0 | 0 | 0 | 0 | 0 | 0 | 0 | 0 | 0 | 0 | 0 | 0 | 0 | 0.00% |
| B.II.2.b.3) Crediti v/Regione o Provincia Autonoma per ripiano perdite | 0 | 0 | 0 | 0 | 0 | 0 | 0 | 0 | 0 | 0 | 0 | 0 | 0 | 0.00% |
| B.II.2.b.4) Crediti v/Regione o Provincia Autonoma per ricostituzione risorse da investimenti esercizi precedenti | 0 | 0 | 0 | 0 | 0 | 0 | 0 | 0 | 0 | 0 | 0 | 0 | 0 | 0.00% |
| B.II.2.b.5) Crediti v/Regione o Provincia Autonoma per contributi L. 210/92 | 0 | 0 | 0 | 0 | 0 | 0 | 0 | 0 | 0 | 0 | 0 | 0 | 0 | 0.00% |
| B.II.3) Crediti v/Comuni | 970 | 970 | 0 | 0 | 706 | 706 | 0 | 0 | 0 | 0 | 970 | 706 | -264 | -27.22% |
| B.II.4) Crediti v/ aziende sanitarie pubbliche e acconto quota FSR da distribuire | 33,999,107 | 33,999,107 | 0 | 0 | 1,575,431 | 1,552,044 | 0 | 23,387 | 10,264 | 11,538 | 33,999,107 | 1,575,431 | -32,423,676 | -95.37% |
| B.II.4.a) Crediti v/ aziende sanitarie pubbliche della regione | 33,958,991 | 33,958,991 | 0 | 0 | 1,555,623 | 1,532,236 | 0 | 23,387 | 2,200 | 843 | 33,958,991 | 1,555,623 | -32,403,368 | -95.42% |
| B.II.4.a1) Crediti v/ ATS per operazioni di conferimento/scorporo LR23/2015 | 0 | 0 | 0 | 0 | 0 | 0 | 0 | 0 | 0 | 0 | 0 | 0 | 0 | 0.00% |
| B.II.4.a2) Crediti v/ ASST per operazioni di conferimento/scorporo LR23/2015 | 0 | 0 | 0 | 0 | 0 | 0 | 0 | 0 | 0 | 0 | 0 | 0 | 0 | 0.00% |
| B.II.4.a3) Crediti v/ aziende sanitarie pubbliche della regione | 33,958,991 | 33,958,991 | 0 | 0 | 1,555,623 | 1,532,236 | 0 | 23,387 | 2,200 | 843 | 33,958,991 | 1,555,623 | -32,403,368 | -95.42% |
| B.II.4.a4) Crediti v/Aziende sanitarie pubbliche della Regione per anticipazione ripiano disavanzo programmato dai Piani aziendali di | 0 | 0 | 0 | 0 | 0 | 0 | 0 | 0 | 0 | 0 | 0 | 0 | 0 | 0.00% |
| B.II.4.b) Crediti v/aziende san. pubbliche fuori regione | 40,116 | 40,116 | 0 | 0 | 19,808 | 19,808 | 0 | 0 | 8,064 | 10,695 | 40,116 | 19,808 | -20,308 | -50.62% |
| B.II.5) Crediti v/società partecipate e/o enti dipendenti della Regione | 0 | 0 | 0 | 0 | 0 | 0 | 0 | 0 | 0 | 0 | 0 | 0 | 0 | 0.00% |
| B.II.6) Crediti v/Erario | 19,146 | 19,146 | 0 | 0 | 12,195 | 12,195 | 0 | 0 | 0 | 2,034 | 19,146 | 12,195 | -6,951 | -36.31% |
| B.II.7) Crediti v/ altri | 6,266,492 | 6,247,572 | 0 | 18,920 | 5,769,203 | 5,738,270 | 0 | 30,933 | 1,166,507 | 2,432,014 | 6,266,492 | 5,769,203 | -497,289 | -7.94% |
| **B.III ) ATTIVITA' FINANZIARIE CHE NON COSTITUISCONO IMMOBILIZZAZIONI** | **0** | **0** | **0** | **0** | **0** | **0** | **0** | **0** | | | **0** | **0** | **0** | **0.00%** |
| B.III.1). Partecipazioni che non costituiscono immobilizzazioni | 0 | 0 | 0 | 0 | 0 | 0 | 0 | 0 | | | 0 | 0 | 0 | 0.00% |
| B.III.2). Titoli che non costituiscono immobilizzazioni | 0 | 0 | 0 | 0 | 0 | 0 | 0 | 0 | | | 0 | 0 | 0 | 0.00% |
| **B.IV) DISPONIBILITA' LIQUIDE** | **89,765,873** | **75,754,455** | **0** | **14,011,418** | **58,875,354** | **44,903,143** | **0** | **13,972,211** | | | **89,765,873** | **58,875,354** | **-30,890,519** | **-34.41%** |
| B.IV.1) Cassa | 0 | 0 | 0 | 0 | 0 | 0 | 0 | 0 | | | 0 | 0 | 0 | 0.00% |
| B.IV.2) Istituto tesoriere | 89,761,538 | 75,750,120 | 0 | 14,011,418 | 58,873,101 | 44,900,890 | 0 | 13,972,211 | | | 89,761,538 | 58,873,101 | -30,888,437 | -34.41% |
| B.IV.3) Tesoreria unica | 0 | 0 | 0 | 0 | 0 | 0 | 0 | 0 | | | 0 | 0 | 0 | 0.00% |
| B.IV.4) Conto corrente postale | 4,335 | 4,335 | 0 | 0 | 2,253 | 2,253 | 0 | 0 | | | 4,335 | 2,253 | -2,082 | -48.03% |
| **TOTALE B)** | **242,590,862** | **226,543,236** | **0** | **16,047,626** | **228,042,287** | **213,077,803** | **0** | **14,964,484** | | | **242,590,862** | **228,042,287** | **-14,548,575** | **-6.00%** |
| C) RATEI E RISCONTI ATTIVI | | | | | | | | | | | | | | |
| C.I) Ratei attivi | 2,596 | 2,596 | 0 | 0 | 0 | 0 | 0 | 0 | | | 2,596 | 0 | -2,596 | -100.00% |
| C.II) Risconti attivi | 61,588 | 61,588 | 0 | 0 | 40,336 | 40,336 | 0 | 0 | | | 61,588 | 40,336 | -21,252 | -34.51% |
| **TOTALE C)** | **64,184** | **64,184** | **0** | **0** | **40,336** | **40,336** | **0** | **0** | | | **64,184** | **40,336** | **-23,848** | **-37.16%** |
| **TOTALE ATTIVO (A+B+C)** | **264,885,791** | **248,815,654** | **0** | **16,070,137** | **248,620,359** | **233,636,250** | **0** | **14,984,109** | | | **264,885,791** | **248,620,359** | **-16,265,432** | **-6.14%** |
| D) CONTI D'ORDINE | | | | | | | | | | | | | | |
| D.I) Canoni di leasing ancora da pagare | 0 | 0 | 0 | 0 | 0 | 0 | 0 | 0 | | | 0 | 0 | 0 | 0.00% |
| D.II) Depositi cauzionali | 0 | 0 | 0 | 0 | 0 | 0 | 0 | 0 | | | 0 | 0 | 0 | 0.00% |
| D.III) Beni in comodato | 213,429 | 213,429 | 0 | 0 | 201,811 | 201,811 | 0 | 0 | | | 213,429 | 201,811 | -11,618 | -5.44% |
| D.IV) Altri conti d'ordine | 2,195,616 | 2,195,616 | 0 | 0 | 2,780,800 | 2,780,800 | 0 | 0 | | | 2,195,616 | 2,780,800 | 585,184 | 26.65% |
| **TOTALE D)** | **2,409,045** | **2,409,045** | **0** | **0** | **2,982,611** | **2,982,611** | **0** | **0** | | | **2,409,045** | **2,982,611** | **573,566** | **23.81%** |
| PASSIVO | | | | | | | | | | | | | | |
| **A) PATRIMONIO NETTO** | | | | | | | | | | | | | | |
| A.I) Fondo di dotazione | 573 | 573 | 0 | 0 | 573 | 573 | 0 | 0 | | | 573 | 573 | 0 | 0.00% |
| **A.II) Finanziamenti per investimenti** | **14,360,976** | **14,338,465** | **0** | **22,511** | **12,844,822** | **12,825,197** | **0** | **19,625** | | | **14,360,976** | **12,844,822** | **-1,516,154** | **-10.56%** |
| A.II.1) Finanziamenti per beni di prima dotazione | 6,227,514 | 6,227,514 | 0 | 0 | 5,649,169 | 5,649,169 | 0 | 0 | | | 6,227,514 | 5,649,169 | -578,345 | -9.29% |
| A.II.2) Finanziamenti da Stato per investimenti | 0 | 0 | 0 | 0 | 0 | 0 | 0 | 0 | | | 0 | 0 | 0 | 0.00% |
| A.II.1.a) di cui Finanziamenti da Stato ex art. 20 L. 67/88 | 0 | 0 | 0 | 0 | 0 | 0 | 0 | 0 | | | 0 | 0 | 0 | 0.00% |
| A.II.1.b) di cui Finanziamenti da Stato per ricerca | 0 | 0 | 0 | 0 | 0 | 0 | 0 | 0 | | | 0 | 0 | 0 | 0.00% |
| A.II.1.c) di cui Finanziamenti da Stato - Altri - | 0 | 0 | 0 | 0 | 0 | 0 | 0 | 0 | | | 0 | 0 | 0 | 0.00% |
| A.II.3) Finanziamenti da Regione per investimenti | 6,645,021 | 6,645,021 | 0 | 0 | 5,754,499 | 5,754,499 | 0 | 0 | | | 6,645,021 | 5,754,499 | -890,522 | -13.40% |
| A.II.4) Finanziamenti da altri soggetti pubblici per investimenti | 574,994 | 574,994 | 0 | 0 | 522,215 | 522,215 | 0 | 0 | | | 574,994 | 522,215 | -52,779 | -9.18% |
| A.II.5) Finanziamenti per investimenti da rettifica contributi in conto esercizio | 913,447 | 890,936 | 0 | 22,511 | 918,939 | 899,314 | 0 | 19,625 | | | 913,447 | 918,939 | 5,492 | 0.60% |
| A.III) Donazioni e lasciti vincolati a investimenti | 374,009 | 374,009 | 0 | 0 | 359,694 | 359,694 | 0 | 0 | | | 374,009 | 359,694 | -14,315 | -3.83% |
| A.IV) Altre riserve | 1,857,637 | 1,857,637 | 0 | 0 | 1,663,796 | 1,663,796 | 0 | 0 | | | 1,857,637 | 1,663,796 | -193,841 | -10.43% |
| A.V) Contributi per ripiano perdite | 0 | 0 | 0 | 0 | 0 | 0 | 0 | 0 | | | 0 | 0 | 0 | 0.00% |
| A.VI) Utili (perdite) portate a nuovo | 0 | 0 | 0 | 0 | 0 | 0 | 0 | 0 | | | 0 | 0 | 0 | 0.00% |
| A.VII) Utile (perdita) dell'esercizio | 0 | 0 | 0 | 0 | 0 | 0 | 0 | 0 | | | 0 | 0 | 0 | 0.00% |
| **TOTALE A)** | **16,593,195** | **16,570,684** | **0** | **22,511** | **14,868,885** | **14,849,260** | **0** | **19,625** | | | **16,593,195** | **14,868,885** | **-1,724,310** | **-10.39%** |
| B) FONDI PER RISCHI E ONERI | | | | | | | | | | | | | | |
| B.I) Fondi per imposte, anche differite | 449 | 449 | 0 | 0 | 449 | 449 | 0 | 0 | | | 449 | 449 | 0 | 0.00% |
| B.II) Fondi per rischi | 1,090,556 | 1,090,556 | 0 | 0 | 1,090,556 | 1,090,556 | 0 | 0 | | | 1,090,556 | 1,090,556 | 0 | 0.00% |
| B.III) Fondi da distribuire | 0 | 0 | 0 | 0 | 0 | 0 | 0 | 0 | | | 0 | 0 | 0 | 0.00% |
| B.IV) Quota inutilizzata contributi di parte corrente vincolati | 19,820,274 | 7,480,050 | 0 | 12,340,224 | 18,705,164 | 7,872,126 | 0 | 10,833,038 | | | 19,820,274 | 18,705,164 | -1,115,110 | -5.63% |
| B.V) Altri fondi | 17,294,505 | 17,291,505 | 0 | 3,000 | 22,201,074 | 22,194,373 | 0 | 6,701 | | | 17,294,505 | 22,201,074 | 4,906,569 | 28.37% |
| **TOTALE B)** | **38,205,784** | **25,862,560** | **0** | **12,343,224** | **41,997,243** | **31,157,504** | **0** | **10,839,739** | | | **38,205,784** | **41,997,243** | **3,791,459** | **9.92%** |
| C) TRATTAMENTO FINE RAPPORTO | | | | | | | | | | | | | | |
| C.I) Premi operosità | 0 | 0 | 0 | 0 | 0 | 0 | 0 | 0 | | | 0 | 0 | 0 | 0.00% |
| C.II) TFR personale dipendente | 0 | 0 | 0 | 0 | 0 | 0 | 0 | 0 | | | 0 | 0 | 0 | 0.00% |
| **TOTALE C)** | **0** | **0** | **0** | **0** | **0** | **0** | **0** | **0** | | | **0** | **0** | **0** | **0.00%** |
| D) DEBITI con separata indicazione, per ciascuna voce, degli importi esigibili oltre l'esercizio successivo | | | | | | | | | Entro 12 mesi | Oltre 12 mesi | | | | |
| D.I) Mutui passivi | 0 | 0 | 0 | 0 | 0 | 0 | 0 | 0 | 0 | 0 | 0 | 0 | 0 | 0.00% |
| D.II) Debiti verso Stato | 0 | 0 | 0 | 0 | 0 | 0 | 0 | 0 | 0 | 0 | 0 | 0 | 0 | 0.00% |
| D.III) Debiti verso Regione | 1,787,033 | 1,787,033 | 0 | 0 | 1,245,081 | 1,245,081 | 0 | 0 | 0 | 1,481,428 | 1,787,033 | 1,245,081 | -541,952 | -30.33% |
| D.IV) Debiti verso Comuni | 1,603,260 | 633,275 | 0 | 969,985 | 1,474,929 | 401,611 | 0 | 1,073,318 | 0 | 2,900,549 | 1,603,260 | 1,474,929 | -128,331 | -8.00% |
| D.V) Debiti verso Aziende sanitarie pubbliche | 63,890,556 | 63,890,556 | 0 | 0 | 47,390,446 | 47,390,446 | 0 | 0 | 111,184 | 92,940,366 | 63,890,556 | 47,390,446 | -16,500,110 | -25.83% |
| D.V.a) Debiti v/aziende sanitarie pubbliche della Regione per spesa corrente e mobilità | 0 | 0 | 0 | 0 | 0 | 0 | 0 | 0 | 0 | 0 | 0 | 0 | 0 | 0.00% |

633

| | | | | | | | | | | | | | | |
|---|---|---|---|---|---|---|---|---|---|---|---|---|---|---|
| D.V.b) Debiti v/aziende sanitarie pubbliche della Regione per finanziamento sanitario aggiuntivo corrente LEA | 0 | 0 | 0 | 0 | 0 | 0 | 0 | 0 | 0 | 0 | 0 | 0 | 0 | 0.00% |
| D.V.c) Debiti v/aziende sanitarie pubbliche della Regione per finanziamento sanitario aggiuntivo corrente extra LEA | 0 | 0 | 0 | 0 | 0 | 0 | 0 | 0 | 0 | 0 | 0 | 0 | 0 | 0.00% |
| D.V.d) Debiti v/aziende sanitarie pubbliche della Regione per altre prestazioni | 63,856,310 | 63,856,310 | 0 | 0 | 47,352,648 | 47,352,648 | 0 | 0 | 111,153 | 92,890,186 | 63,856,310 | 47,352,648 | -16,503,662 | -25.84% |
| D.V.d1) Debiti v/ ATS per operazioni di conferimento/scorporo LR23/2015 | 0 | 0 | 0 | 0 | 0 | 0 | 0 | 0 | 0 | 0 | 0 | 0 | 0 | 0.00% |
| D.V.d2) Debiti v/ ASST per operazioni di conferimento/scorporo LR23/2015 | 0 | 0 | 0 | 0 | 0 | 0 | 0 | 0 | 0 | 0 | 0 | 0 | 0 | 0.00% |
| D.V.d3) Debiti v/aziende sanitarie pubbliche della Regione per altre prestazioni | 63,856,310 | 63,856,310 | 0 | 0 | 47,352,648 | 47,352,648 | 0 | 0 | 111,153 | 92,890,186 | 63,856,310 | 47,352,648 | -16,503,662 | -25.84% |
| D.V.e) Debiti v/aziende sanitarie pubbliche della Regione per versamenti a patrimonio netto | 0 | 0 | 0 | 0 | 0 | 0 | 0 | 0 | 0 | 0 | 0 | 0 | 0 | 0.00% |
| D.v.f) Debiti v/aziende sanitarie pubbliche fuori regione | 34,246 | 34,246 | 0 | 0 | 37,798 | 37,798 | 0 | 0 | 31 | 50,180 | 34,246 | 37,798 | 3,552 | 10.37% |
| D.VI) Debiti v/società partecipate e/o enti dipendenti della Regione | 24,323 | 24,323 | 0 | 0 | 934 | 934 | 0 | 0 | 0 | 934 | 24,323 | 934 | -23,389 | -96.16% |
| D.VII) Debiti verso fornitori | 114,613,906 | 114,518,103 | 0 | 95,803 | 116,659,608 | 116,477,367 | 0 | 182,241 | 4,520,028 | 218,171,318 | 114,613,906 | 116,659,608 | 2,045,702 | 1.78% |
| D.VIII) Debiti verso istituto tesoriere | 0 | 0 | 0 | 0 | 0 | 0 | 0 | 0 | 0 | 0 | 0 | 0 | 0 | 0.00% |
| D.IX) Debiti tributari | 3,598,777 | 3,596,942 | 0 | 1,835 | 3,510,631 | 3,494,688 | 0 | 15,943 | 45,499 | 6,726,450 | 3,598,777 | 3,510,631 | -88,146 | -2.45% |
| D.X) Debiti altri finanziatori | 0 | 0 | 0 | 0 | 0 | 0 | 0 | 0 | 0 | 0 | 0 | 0 | 0 | 0.00% |
| D.XI) Debiti verso istituti previdenziali, assistenziali e sicurezza sociale | 9,981,701 | 9,981,701 | 0 | 0 | 9,964,590 | 9,964,590 | 0 | 0 | 105,496 | 19,658,006 | 9,981,701 | 9,964,590 | -17,111 | -0.17% |
| D.XII) Altri debiti | 14,578,569 | 11,909,186 | 0 | 2,669,383 | 11,505,492 | 8,652,249 | 0 | 2,853,243 | 127,526 | 14,910,785 | 14,578,569 | 11,505,492 | -3,073,077 | -21.08% |
| **TOTALE D)** | **210,078,125** | **206,341,119** | **0** | **3,737,006** | **191,751,711** | **187,626,966** | **0** | **4,124,745** | **4,909,733** | **356,789,836** | **210,078,125** | **191,751,711** | **-18,326,414** | **-8.72%** |
| E) RATEI E RISCONTI PASSIVI | | | | | | | | | | | | | | |
| E.I) Ratei passivi | 8,687 | 8,687 | 0 | 0 | 0 | 0 | 0 | 0 | | | 8,687 | 0 | -8,687 | -100.00% |
| E.II) Risconti passivi | 0 | 0 | 0 | 0 | 2,520 | 2,520 | 0 | 0 | | | 0 | 2,520 | 2,520 | 0.00% |
| **TOTALE E)** | **8,687** | **8,687** | **0** | **0** | **2,520** | **2,520** | **0** | **0** | | | **8,687** | **2,520** | **-6,167** | **-70.99%** |
| **TOTALE PASSIVO (A+B+C+D+E)** | **264,885,791** | **248,783,050** | **0** | **16,102,741** | **248,620,359** | **233,636,250** | **0** | **14,984,109** | | | **264,885,791** | **248,620,359** | **-16,265,432** | **-6.14%** |
| F) CONTI D'ORDINE | | | | | | | | | | | | | | |
| F.I) Canoni di leasing ancora da pagare | 0 | 0 | 0 | 0 | 0 | 0 | 0 | 0 | | | 0 | 0 | 0 | 0.00% |
| F.II) Depositi cauzionali | 0 | 0 | 0 | 0 | 0 | 0 | 0 | 0 | | | 0 | 0 | 0 | 0.00% |
| F.III) Beni in comodato | 213,429 | 213,429 | 0 | 0 | 201,811 | 201,811 | 0 | 0 | | | 213,429 | 201,811 | -11,618 | -5.44% |
| F.IV) Altri conti d'ordine | 2,195,616 | 2,195,616 | 0 | 0 | 2,780,800 | 2,780,800 | 0 | 0 | | | 2,195,616 | 2,780,800 | 585,184 | 26.65% |
| **TOTALE F)** | **2,409,045** | **2,409,045** | **0** | **0** | **2,982,611** | **2,982,611** | **0** | **0** | | | **2,409,045** | **2,982,611** | **573,566** | **23.81%** |
| Quadratura | 0 | 32,604 | 0 | -32,604 | 0 | 0 | 0 | 0 | | | 0 | 0 | | |

F.to Il Direttore Generale ai sensi D.Lgs. 39/93 ----------

F.to Il Responsabile Economico Finanziario ai sensi D.Lgs. 39/93 ----------

ALS.C.R.I.B.A.

**Tabelle allegate alla nota integrativa di: ATS DI BRESCIA Stato patrimoniale al 31/12/2022**

**ATTIVITA' SOCIO-ASSISTENZIALE**

**(Dati in €)**

| | | | | | | | |
|---|---|---|---|---|---|---|---|
| 0 | 1.00.00.00.000.000.00.000 | **TOTALE ATTIVITA'** | €. | **264,885,791** | **248,620,359** | **(16,265,432)** | **0** |
| 1000000000000 | 1.10.00.00.000.000.00.000 | **A) IMMOBILIZZAZIONI** | €. | **22,230,745** | **20,537,736** | **(1,693,009)** | **0** |

| | | | | Valore netto al 31/12/2021 | Valore netto al 31/12/2022 | Variazione | | | |
|---|---|---|---|---|---|---|---|---|---|
| 1010000000000 | 1.10.10.0.000.000.00.000 | **A.I. Immobilizzazioni immateriali** | €. | **331,583** | **318,474** | **(13,109)** | **0** | **0** | **0** Quadratura Giroconti imm. immat. in corso concluse |

| | | | | Valore netto al 31/12/2021 | Valore netto al 31/12/2022 | Variazione | | |
|---|---|---|---|---|---|---|---|---|
| 1010100000000 | 1.10.10.10.000.000.00.000 | **A.I.1 Costi di impianto e ampliamento** | €. | **0** | **0** | **0** | | **0** |

| | | | | | | | | | | | | | | | | | | |
|---|---|---|---|---|---|---|---|---|---|---|---|---|---|---|---|---|---|---|
| 1010101000000 | 1.10.10.10.010.000.00.000 | **A.I.1.a) Costi di impianto e di ampliamento.** | €. | **0** | **0** | **0** | **0** | **0** | **0** | **0** | **0** | **0** | **0** | **0** | **0** | **0** | **0** | **0** |

| COD_COGE_NI | COD_COGE_NI_OLD | Descrizione | | Valore netto al 31/12/2021 | Valore netto al 31/12/2022 | Variazione | Costo storico al 31/12/2021 | Giroconti per riclassifica saldi di apertura su nuovi conti SP (+/-) | Rivalutazione es. preced. | Svalutazione es. preced. | Ulteriori trasferimenti / aggiornamenti LR2 3/2015 | Giroconti (+/-) | Rivalutazione monetaria dell'esercizio | Rivalutazione economica dell'esercizio | Svalutazione dell'esercizio | Acquisizioni dell'esercizio e costruzioni in economia | Manutenzioni incrementative | Incrementi da immobil. In corso terminate | Cessioni dell'esercizio (valore contabile netto) |
|---|---|---|---|---|---|---|---|---|---|---|---|---|---|---|---|---|---|---|---|
| 1010101000100 | 1.10.10.10.010.010.00.000 | A.I.1.a.1) Costi di impianto e di ampliamento (non sterilizzati) | €. | 0 | 0 | 0 | 0 | 0 | 0 | 0 | 0 | 0 | 0 | 0 | 0 | 0 | 0 | 0 |
| 1010101000200 | 1.10.10.10.010.012.00.000 | A.I.1.a.2) Costi di impianto e di ampliamento (sterilizzati) | €. | 0 | 0 | 0 | 0 | 0 | 0 | 0 | 0 | 0 | 0 | 0 | 0 | 0 | 0 | 0 |

| | | | | | | | | | | | | | | |
|---|---|---|---|---|---|---|---|---|---|---|---|---|---|---|
| 1010102000000 | 1.10.10.10.020.000.00.000 | **A.I.1.b) Fondo ammortamento Costi di impianto e di ampliamento.** | €. | **0** | **0** | **0** | **0** | **0** | **0** | **0** | **0** | **0** | **0** |

| COD_COGE_NI | COD_COGE_NI_OLD | Descrizione | | Valore netto al 31/12/2021 | Valore netto al 31/12/2022 | Variazione | Fondo ammortamento 31/12/2021 | Giroconti per riclassifica saldi di apertura su nuovi conti SP (+/-) | Ulteriori trasferimenti / aggiornamenti LR2 3/2015 | Giroconti (+/-) | Cessioni dell'esercizio (storno fondo beni dismessi) | Ammortamenti dell'esercizio |
|---|---|---|---|---|---|---|---|---|---|---|---|---|
| 1010102000100 | 1.10.10.10.020.010.00.000 | A.I.1.b.1) Fdo amm. Costi di impianto e di ampliamento (non sterilizzati) | €. | 0 | 0 | 0 | 0 | 0 | 0 | 0 | 0 | 0 |
| 1010102000200 | 1.10.10.10.020.012.00.000 | A.I.1.b.2) Fdo amm. Costi di impianto e di ampliamento (sterilizzati) | €. | 0 | 0 | 0 | 0 | 0 | 0 | 0 | 0 | 0 |

| | | | | Valore netto al 31/12/2021 | Valore netto al 31/12/2022 | Variazione | | |
|---|---|---|---|---|---|---|---|---|
| 1010200000000 | 1.10.10.20.000.000.00.000 | **A.I.2 Costi di ricerca e sviluppo.** | €. | **0** | **0** | **0** | | **0** |

| | | | | | | | | | | | | | | | | | | |
|---|---|---|---|---|---|---|---|---|---|---|---|---|---|---|---|---|---|---|
| 1010201000000 | 1.10.10.20.010.000.00.000 | **A.I.2.a) Costi di ricerca e sviluppo.** | €. | **578,101** | **578,101** | **0** | **578,101** | **0** | **0** | **0** | **0** | **0** | **0** | **0** | **0** | **0** | **0** | **0** |

| COD_COGE_NI | COD_COGE_NI_OLD | Descrizione | | Valore netto al 31/12/2021 | Valore netto al 31/12/2022 | Variazione | Costo storico al 31/12/2021 | Giroconti per riclassifica saldi di apertura su nuovi conti SP (+/-) | Rivalutazione es. preced. | Svalutazione es. preced. | Ulteriori trasferimenti / aggiornamenti LR2 3/2015 | Giroconti (+/-) | Rivalutazione monetaria dell'esercizio | Rivalutazione economica dell'esercizio | Svalutazione dell'esercizio | Acquisizioni dell'esercizio e costruzioni in economia | Manutenzioni incrementative | Incrementi da immobil. In corso terminate | Cessioni dell'esercizio (valore contabile netto) |
|---|---|---|---|---|---|---|---|---|---|---|---|---|---|---|---|---|---|---|---|
| 1010201000100 | 1.10.10.20.010.010.00.000 | A.I.2.a.1) Costi di ricerca e sviluppo (non sterilizzati) | €. | 0 | 0 | 0 | 0 | 0 | 0 | 0 | 0 | 0 | 0 | 0 | 0 | 0 | 0 | 0 |
| 1010201000200 | 1.10.10.20.010.012.00.000 | A.I.2.a.2) Costi di ricerca e sviluppo (sterilizzati) | €. | 578,101 | 578,101 | 0 | 578,101 | 0 | 0 | 0 | 0 | 0 | 0 | 0 | 0 | 0 | 0 | 0 |

| | | | | | | | | | | |
|---|---|---|---|---|---|---|---|---|---|---|
| 1010202000000 | 1.10.10.20.020.000.00.000 | **A.I.2.b) Fondo ammortamento Costi di ricerca e sviluppo.** | €. | **578,101** | **578,101** | **0** | **578,101** | **0** | **0** | **0** | **0** |

| COD_COGE_NI | COD_COGE_NI_OLD | Descrizione | | Valore netto al 31/12/2021 | Valore netto al 31/12/2022 | Variazione | Fondo ammortamento 31/12/2021 | Giroconti per riclassifica saldi di apertura su nuovi conti SP (+/-) | Ulteriori trasferimenti / aggiornamenti LR2 3/2015 | Giroconti (+/-) | Cessioni dell'esercizio (storno fondo beni dismessi) | Ammortamenti dell'esercizio |
|---|---|---|---|---|---|---|---|---|---|---|---|---|
| 1010202000100 | 1.10.10.20.020.010.00.000 | A.I.2.b.1) Fdo amm. Costi di ricerca e sviluppo (non sterilizzati) | €. | 0 | 0 | 0 | 0 | 0 | 0 | 0 | 0 | 0 |
| 1010202000200 | 1.10.10.20.020.012.00.000 | A.I.2.b.2) Fdo amm. Costi di ricerca e sviluppo (sterilizzati) | €. | 578,101 | 578,101 | 0 | 578,101 | 0 | 0 | 0 | 0 | 0 |

| | | | | Valore netto al 31/12/2021 | Valore netto al 31/12/2022 | Variazione | | |
|---|---|---|---|---|---|---|---|---|
| 1010300000000 | 1.10.10.30.000.000.00.000 | **A.I.3 Diritti di brevetto e diritti di utilizzazione delle opere dell'ingegno.** | €. | **0** | **0** | **0** | | **0** |

| | | | | | | | | | | | | | | | | | | |
|---|---|---|---|---|---|---|---|---|---|---|---|---|---|---|---|---|---|---|
| 1010301000000 | 1.10.10.30.010.000.00.000 | **A.I.3.a) Diritti di brevetto e diritti di utilizzazione delle opere dell'ingegno - Attività di ricerca** | €. | **0** | **0** | **0** | **0** | **0** | **0** | **0** | **0** | **0** | **0** | **0** | **0** | **0** | **0** | **0** |

| COD_COGE_NI | COD_COGE_NI_OLD | Descrizione | | Valore netto al 31/12/2021 | Valore netto al 31/12/2022 | Variazione | Costo storico al 31/12/2021 | Giroconti per riclassifica saldi di apertura su nuovi conti SP (+/-) | Rivalutazione es. preced. | Svalutazione es. preced. | Ulteriori trasferimenti / aggiornamenti LR2 3/2015 | Giroconti (+/-) | Rivalutazione monetaria dell'esercizio | Rivalutazione economica dell'esercizio | Svalutazione dell'esercizio | Acquisizioni dell'esercizio e costruzioni in economia | Manutenzioni incrementative | Incrementi da immobil. In corso terminate | Cessioni dell'esercizio (valore contabile netto) |
|---|---|---|---|---|---|---|---|---|---|---|---|---|---|---|---|---|---|---|---|
| 1010301000100 10 | 1.10.10.30.010.010.00.000 | A.I.3.a.1) Diritti di brevetto industriale - Attività di ricerca - (Non sterilizzati) | €. | 0 | 0 | 0 | 0 | 0 | 0 | 0 | 0 | 0 | 0 | 0 | 0 | 0 | 0 | 0 |
| 1010301000100 20 | 1.10.10.30.010.012.00.000 | A.I.3.a.2) Diritti di brevetto industriale - Attività di ricerca - (Sterilizzati) | €. | 0 | 0 | 0 | 0 | 0 | 0 | 0 | 0 | 0 | 0 | 0 | 0 | 0 | 0 | 0 |
| 1010301000200 10 | 1.10.10.30.010.020.00.000 | A.I.3.a.3) Diritti di utilizzazione delle opere dell'ingegno - Attività di ricerca - (Non sterilizzati) | €. | 0 | 0 | 0 | 0 | 0 | 0 | 0 | 0 | 0 | 0 | 0 | 0 | 0 | 0 | 0 |
| 1010301000200 20 | 1.10.10.30.010.022.00.000 | A.I.3.a.4) Diritti di utilizzazione delle opere dell'ingegno - Attività di ricerca - (Sterilizzati) | €. | 0 | 0 | 0 | 0 | 0 | 0 | 0 | 0 | 0 | 0 | 0 | 0 | 0 | 0 | 0 |

| | | | | | | | | | | | | |
|---|---|---|---|---|---|---|---|---|---|---|---|---|
| 1010302000000 | 1.10.10.30.020.000.00.000 | **A.I.3.b) Fondo ammortamento Diritti di brevetto e diritti di utilizzazione delle opere dell'ingegno - Attività di ricerca** | €. | **0** | **0** | **0** | **0** | **0** | **0** | **0** | **0** | **0** |

| COD_COGE_NI | COD_COGE_NI_OLD | Descrizione | | Valore netto al 31/12/2021 | Valore netto al 31/12/2022 | Variazione | Fondo ammortamento 31/12/2021 | Giroconti per riclassifica saldi di apertura su nuovi conti SP (+/-) | Ulteriori trasferimenti / aggiornamenti LR2 3/2015 | Giroconti (+/-) | Cessioni dell'esercizio (storno fondo beni dismessi) | Ammortamenti dell'esercizio |
|---|---|---|---|---|---|---|---|---|---|---|---|---|
| 1010302000100 10 | 1.10.10.30.020.010.00.000 | A.I.3.b.1) Fdo amm. Diritti di brevetto industriale -Ricerca -(Non sterilizzati) | €. | 0 | 0 | 0 | 0 | 0 | 0 | 0 | 0 | 0 |
| 1010302000100 20 | 1.10.10.30.020.012.00.000 | A.I.3.b.2) Fdo amm. Diritti di brevetto industriale -Ricerca -(Sterilizzati) | €. | 0 | 0 | 0 | 0 | 0 | 0 | 0 | 0 | 0 |
| 1010302000200 10 | 1.10.10.30.020.020.00.000 | A.I.3.b.3) Fdo amm. Diritti di utilizzazione delle opere dell'ingegno - Ricerca - (Non sterilizzati) | €. | 0 | 0 | 0 | 0 | 0 | 0 | 0 | 0 | 0 |
| 1010302000200 20 | 1.10.10.30.020.022.00.000 | A.I.3.b.4) Fdo amm. Diritti di utilizzazione delle opere dell'ingegno - Ricerca - (Sterilizzati) | €. | 0 | 0 | 0 | 0 | 0 | 0 | 0 | 0 | 0 |

| | | | | | | | | | | | | | | | | | | |
|---|---|---|---|---|---|---|---|---|---|---|---|---|---|---|---|---|---|---|
| 1010303000000 | 1.10.10.30.030.000.00.000 | **A.I.3.c) Diritti di brevetto e diritti di utilizzazione delle opere dell'ingegno - Altri** | €. | **0** | **0** | **0** | **0** | **0** | **0** | **0** | **0** | **0** | **0** | **0** | **0** | **0** | **0** | **0** |

| COD_COGE_NI | COD_COGE_NI_OLD | Descrizione | | Valore netto al 31/12/2021 | Valore netto al 31/12/2022 | Variazione | Costo storico al 31/12/2021 | Giroconti per riclassifica saldi di apertura su nuovi conti SP (+/-) | Rivalutazione es. preced. | Svalutazione es. preced. | Ulteriori trasferimenti / aggiornamenti LR2 3/2015 | Giroconti (+/-) | Rivalutazione monetaria dell'esercizio | Rivalutazione economica dell'esercizio | Svalutazione dell'esercizio | Acquisizioni dell'esercizio e costruzioni in economia | Manutenzioni incrementative | Incrementi da immobil. In corso terminate | Cessioni dell'esercizio (valore contabile netto) |
|---|---|---|---|---|---|---|---|---|---|---|---|---|---|---|---|---|---|---|---|
| 1010303000100 10 | 1.10.10.30.030.010.00.000 | A.I.3.c.1) Diritti di brevetto industriale - Altri - (Non sterilizzati) | €. | 0 | 0 | 0 | 0 | 0 | 0 | 0 | 0 | 0 | 0 | 0 | 0 | 0 | 0 | 0 |
| 1010303000100 20 | 1.10.10.30.030.012.00.000 | A.I.3.c.2) Diritti di brevetto industriale - Altri - (Sterilizzati) | €. | 0 | 0 | 0 | 0 | 0 | 0 | 0 | 0 | 0 | 0 | 0 | 0 | 0 | 0 | 0 |
| 1010303000200 10 | 1.10.10.30.030.020.00.000 | A.I.3.c.3) Diritti di utilizzazione delle opere dell'ingegno - Altri - (Non sterilizzati) | €. | 0 | 0 | 0 | 0 | 0 | 0 | 0 | 0 | 0 | 0 | 0 | 0 | 0 | 0 | 0 |
| 1010303000200 20 | 1.10.10.30.030.022.00.000 | A.I.3.c.4) Diritti di utilizzazione delle opere dell'ingegno - Altri - (Sterilizzati) | €. | 0 | 0 | 0 | 0 | 0 | 0 | 0 | 0 | 0 | 0 | 0 | 0 | 0 | 0 | 0 |

| | | | | | | | | | | |
|---|---|---|---|---|---|---|---|---|---|---|
| 1010304000000 | 1.10.10.30.040.000.00.000 | **A.I.3.d) Fondo ammortamento Diritti di brevetto e diritti di utilizzazione delle opere dell'ingegno - Attività di ricerca** | €. | **0** | **0** | **0** | **0** | **0** | **0** | **0** |

| COD_COGE_NI | COD_COGE_NI_OLD | Descrizione | | Valore netto al 31/12/2021 | Valore netto al 31/12/2022 | Variazione | Fondo ammortamento 31/12/2021 | Giroconti per riclassifica saldi di apertura su nuovi conti SP (+/-) | Ulteriori trasferimenti / aggiornamenti LR2 3/2015 | Giroconti (+/-) | Cessioni dell'esercizio (storno fondo beni dismessi) | Ammortamenti dell'esercizio |
|---|---|---|---|---|---|---|---|---|---|---|---|---|
| 1010304000100 10 | 1.10.10.30.040.010.00.000 | A.I.3.d.1) Fdo amm. Diritti di brevetto industriale -Altri -(Non sterilizzati) | €. | 0 | 0 | 0 | 0 | 0 | 0 | 0 | 0 | 0 |
| 1010304000100 20 | 1.10.10.30.040.012.00.000 | A.I.3.d.2) Fdo amm. Diritti di brevetto industriale -Altri -(Sterilizzati) | €. | 0 | 0 | 0 | 0 | 0 | 0 | 0 | 0 | 0 |
| 1010304000200 10 | 1.10.10.30.040.020.00.000 | A.I.3.d.3) Fdo amm. Diritti di utilizzazione delle opere dell'ingegno - Altri - (Non sterilizzati) | €. | 0 | 0 | 0 | 0 | 0 | 0 | 0 | 0 | 0 |
| 1010304000200 20 | 1.10.10.30.040.022.00.000 | A.I.3.d.4) Fdo amm. Diritti di utilizzazione delle opere dell'ingegno - Altri - (Sterilizzati) | €. | 0 | 0 | 0 | 0 | 0 | 0 | 0 | 0 | 0 |

| | | | | Valore netto al 31/12/2021 | Valore netto al 31/12/2022 | Variazione | | | | | | | | | | | | |
|---|---|---|---|---|---|---|---|---|---|---|---|---|---|---|---|---|---|---|
| 1010400000000 | 1.10.10.40.000.000.00.000 | **A.I.4 Immobilizzazioni immateriali in corso e acconti** | €. | **0** | **0** | **0** | **0** | **0** | **0** | **0** | **0** | **0** | **0** | **0** | **0** | **0** | **0** | **0** |

| COD_COGE_NI | COD_COGE_NI_OLD | Descrizione | | Valore netto al 31/12/2021 | Valore netto al 31/12/2022 | Variazione | Costo storico al 31/12/2021 | Giroconti per riclassifica saldi di apertura su nuovi conti SP (+/-) | Rivalutazione monetaria es. preced. | Svalutazione es. preced. | Ulteriori trasferimenti / aggiornamenti LR2 3/2015 | Giroconti (+/-) | Rivalutazione monetaria dell'esercizio | Rivalutazione economica dell'esercizio | Svalutazione dell'esercizio | Capitalizzazioni dell'esercizio | Manutenzioni incrementative | Interessi capitalizzati dell'esercizio | Valore definitivo (*) cespite completato |
|---|---|---|---|---|---|---|---|---|---|---|---|---|---|---|---|---|---|---|---|
| 1010401000000 | 1.10.10.40.010.000.00.000 | A.I.4.a) Immobiliz. Immateriali in corso di esecuzione | €. | 0 | 0 | 0 | 0 | 0 | 0 | 0 | 0 | 0 | 0 | 0 | 0 | 0 | 0 | 0 |
| 1010402000000 | 1.10.10.40.020.000.00.000 | A.I.4.b) Acconti su future immobilizz. Immateriali | €. | 0 | 0 | 0 | 0 | 0 | 0 | 0 | 0 | 0 | 0 | 0 | 0 | 0 | 0 | 0 |

(*) Il valore definitivo del cespite immateriale completato è pari al totale delle capitalizzazioni effettuate ed ha contropartita (in Dare) nella rispettiva voce di bilancio in cui va indicato il cespite finito.

| | | | | Valore netto al 31/12/2021 | Valore netto al 31/12/2022 | Variazione | | | | | | | | | | | | |
|---|---|---|---|---|---|---|---|---|---|---|---|---|---|---|---|---|---|---|
| 101050000000000 | 1.10.1.0.50.000.000.00.000 | **A.I.5 Altre immobilizzazioni immateriali..** | €. | **331,583** | **318,474** | *(13,109)* | **331,583** | **0** | **0** | **0** | **0** | *(93,530)* | *(73,305)* | **0** | **60,196** | **0** | **0** | **93,530** |
| 101050100000000 | 1.10.1.0.50.010.000.00.000 | **A.I.5.a) Concessioni, licenze, marchi e diritti simili** | €. | **562,944** | **529,610** | *(33,334)* | **562,944** | **0** | **0** | **0** | **0** | **0** | **0** | **0** | **60,196** | **0** | **0** | **93,530** |

| COD_COGE_NI | COD_COGE_NI_OLD | Descrizione | | Valore netto al 31/12/2021 | Valore netto al 31/12/2022 | Variazione | Costo storico al 31/12/2021 | Girocontiper riclassifica saldi di apertura su nuovi conti SP (+/- | Rivalutazione es. preced. | Svalutazione es. preced. | Ulteriori trasferimenti / aggiornamenti LR2 3/2015 | Giroconti (+/-) | Rivalutazione monetaria dell'esercizio | Rivalutazione economica dell'esercizio | Svalutazione dell'esercizio | Acquisizioni dell'esercizio e costruzioni in economia | Manutenzioni incrementalive | Incrementi da immobil. In corso terminate | Cessioni dl'esercizio (valore contabile netto) |
|---|---|---|---|---|---|---|---|---|---|---|---|---|---|---|---|---|---|---|
| 101050100100010 | 1.10.1.0.50.010.010.00.000 | A.I.5.a.1) Concessioni (Non sterilizzate) | €. | 0 | 0 | 0 | 0 | 0 | 0 | 0 | 0 | 0 | 0 | 0 | 0 | 0 | 0 | 0 |
| 101050100100020 | 1.10.1.0.50.010.012.00.000 | A.I.5.a.2) Concessioni (Sterilizzate) | €. | 0 | 0 | 0 | 0 | 0 | 0 | 0 | 0 | 0 | 0 | 0 | 0 | 0 | 0 | 0 |
| 101050100200010 | 1.10.1.0.50.010.020.00.000 | A.I.5.a.3) Licenze d'uso (Non sterilizzate) | €. | 135,449 | 52,400 | (83,049) | 135,449 | 0 | 0 | 0 | 0 | 0 | 0 | 0 | 0 | 0 | 0 | 83,049 |
| 101050100200020 | 1.10.1.0.50.010.022.00.000 | A.I.5.a.4) Licenze d'uso (Sterilizzate) | €. | 427,495 | 477,210 | 49,715 | 427,495 | 0 | 0 | 0 | 0 | 0 | 0 | 0 | 60,196 | 0 | 0 | 10,481 |
| 101050100300010 | 1.10.1.0.50.010.030.00.000 | A.I.5.a.5) Marchi (Non sterilizzati) | €. | 0 | 0 | 0 | 0 | 0 | 0 | 0 | 0 | 0 | 0 | 0 | 0 | 0 | 0 | 0 |
| 101050100300020 | 1.10.1.0.50.010.032.00.000 | A.I.5.a.6) Marchi (Sterilizzati) | €. | 0 | 0 | 0 | 0 | 0 | 0 | 0 | 0 | 0 | 0 | 0 | 0 | 0 | 0 | 0 |
| 101050100400010 | 1.10.1.0.50.010.035.00.000 | A.I.5.a.7) Altri diritti simili (Non sterilizzati) | €. | 0 | 0 | 0 | 0 | 0 | 0 | 0 | 0 | 0 | 0 | 0 | 0 | 0 | 0 | 0 |
| 101050100400020 | 1.10.1.0.50.010.037.00.000 | A.I.5.a.8) Altri diritti simili (Sterilizzati) | €. | 0 | 0 | 0 | 0 | 0 | 0 | 0 | 0 | 0 | 0 | 0 | 0 | 0 | 0 | 0 |

| | | | | | | | | | | | | | | | |
|---|---|---|---|---|---|---|---|---|---|---|---|---|---|---|---|
| 101050200000000 | 1.10.1.0.50.020.000.00.000 | **A.I.5.b) Fondo amm.to Concessioni, licenze, marchi e diritti simili** | €. | **428,237** | **389,160** | *(39,077)* | **428,237** | **0** | **0** | **0** | **93,530** | **54,453** |

| COD_COGE_NI | COD_COGE_NI_OLD | Descrizione | | Valore netto al 31/12/2021 | Valore netto al 31/12/2022 | Variazione | Fondo ammortamento 31/12/2021 | Girocontiper riclassifica saldi di apertura su nuovi conti SP (+/- | Ulteriori trasferimenti / aggiornamenti LR2 3/2015 | Giroconti (+/-) | Cessioni dl'esercizio (storno fondo beni dismessi) | Ammortamenti dell'esercizio |
|---|---|---|---|---|---|---|---|---|---|---|---|---|
| 101050200100010 | 1.10.1.0.50.020.010.00.000 | A.I.5.b.1) F.do amm. Concessioni (Non sterilizzate) | €. | 0 | 0 | 0 | 0 | 0 | 0 | 0 | 0 | 0 |
| 101050200100020 | 1.10.1.0.50.020.012.00.000 | A.I.5.b.2) F.do amm. Concessioni (Sterilizzate) | €. | 0 | 0 | 0 | 0 | 0 | 0 | 0 | 0 | 0 |
| 101050200200010 | 1.10.1.0.50.020.020.00.000 | A.I.5.b.3) F.do amm. Licenze d'uso (Non sterilizzate) | €. | 135,449 | 52,400 | (83,049) | 135,449 | 0 | 0 | 0 | 83,049 | 0 |
| 101050200200020 | 1.10.1.0.50.020.022.00.000 | A.I.5.b.4) F.do amm. Licenze d'uso (Sterilizzate) | €. | 292,788 | 336,760 | 43,972 | 292,788 | 0 | 0 | 0 | 10,481 | 54,453 |
| 101050200300010 | 1.10.1.0.50.020.030.00.000 | A.I.5.b.5) F.do amm. Altri diritti simili (Non sterilizzati) | €. | 0 | 0 | 0 | 0 | 0 | 0 | 0 | 0 | 0 |
| 101050200300020 | 1.10.1.0.50.020.032.00.000 | A.I.5.b.6) F.do amm. Altri diritti simili (Sterilizzati) | €. | 0 | 0 | 0 | 0 | 0 | 0 | 0 | 0 | 0 |

| | | | | | | | | | | | | | | | | | | |
|---|---|---|---|---|---|---|---|---|---|---|---|---|---|---|---|---|---|---|
| 101050300000000 | 1.10.1.0.50.030.000.00.000 | **A.I.5.c) Migliorie su beni di terzi** | €. | **349,481** | **349,481** | *0* | **349,481** | **0** | **0** | **0** | **0** | **0** | **0** | **0** | **0** | **0** | **0** | **0** |

| COD_COGE_NI | COD_COGE_NI_OLD | Descrizione | | Valore netto al 31/12/2021 | Valore netto al 31/12/2022 | Variazione | Costo storico al 31/12/2021 | Girocontiper riclassifica saldi di apertura su nuovi conti SP (+/- | Rivalutazione es. preced. | Svalutazione es. preced. | Ulteriori trasferimenti / aggiornamenti LR2 3/2015 | Giroconti (+/-) | Rivalutazione monetaria dell'esercizio | Rivalutazione economica dell'esercizio | Svalutazione dell'esercizio | Acquisizioni dell'esercizio e costruzioni in economia | Manutenzioni incrementalive | Incrementi da immobil. In corso terminate | Cessioni dl'esercizio (valore contabile netto) |
|---|---|---|---|---|---|---|---|---|---|---|---|---|---|---|---|---|---|---|
| 101050300100010 | 1.10.1.0.50.030.010.00.000 | A.I.5.c.1) Migliorie su beni di terzi (non sterilizzati) | €. | 175,583 | 175,583 | 0 | 175,583 | 0 | 0 | 0 | 0 | 0 | 0 | 0 | 0 | 0 | 0 | 0 |
| 101050300200010 | 1.10.1.0.50.030.012.00.000 | A.I.5.c.2) Migliorie su beni di terzi (sterilizzati) | €. | 173,898 | 173,898 | 0 | 173,898 | 0 | 0 | 0 | 0 | 0 | 0 | 0 | 0 | 0 | 0 | 0 |

| | | | | | | | | | | | | | | |
|---|---|---|---|---|---|---|---|---|---|---|---|---|---|---|
| 101050400000000 | 1.10.1.0.50.040.000.00.000 | **A.I.5.d) Fondo ammortamento migliorie beni terzi** | €. | **152,605** | **171,457** | *18,852* | **152,605** | **0** | **0** | **0** | **0** | **18,852** |

| COD_COGE_NI | COD_COGE_NI_OLD | Descrizione | | Valore netto al 31/12/2021 | Valore netto al 31/12/2022 | Variazione | Fondo ammortamento 31/12/2021 | Girocontiper riclassifica saldi di apertura su nuovi conti SP (+/- | Ulteriori trasferimenti / aggiornamenti LR2 3/2015 | Giroconti (+/-) | Cessioni dl'esercizio (storno fondo beni dismessi) | Ammortamenti dell'esercizio |
|---|---|---|---|---|---|---|---|---|---|---|---|---|
| 101050400100010 | 1.10.1.0.50.040.010.00.000 | A.I.5.d.1) F.do amm. Migliorie su beni di terzi (non sterilizzati) | €. | 116,331 | 123,035 | 6,704 | 116,331 | 0 | 0 | 0 | 0 | 6,704 |
| 101050400200010 | 1.10.1.0.50.040.012.00.000 | A.I.5.d.2) F.do amm. Migliorie su beni di terzi (sterilizzati) | €. | 36,274 | 48,422 | 12,148 | 36,274 | 0 | 0 | 0 | 0 | 12,148 |

| | | | | | | | | | | | | | | | | | | |
|---|---|---|---|---|---|---|---|---|---|---|---|---|---|---|---|---|---|---|
| 101050500000000 | 1.10.1.0.50.050.000.00.000 | **A.I.5.e) Pubblicità (da ammortizzare)** | €. | **0** | **0** | *0* | **0** | **0** | **0** | **0** | **0** | **0** | **0** | **0** | **0** | **0** | **0** | **0** |

| COD_COGE_NI | COD_COGE_NI_OLD | Descrizione | | Valore netto al 31/12/2021 | Valore netto al 31/12/2022 | Variazione | Costo storico al 31/12/2021 | Girocontiper riclassifica saldi di apertura su nuovi conti SP (+/- | Rivalutazione es. preced. | Svalutazione es. preced. | Ulteriori trasferimenti / aggiornamenti LR2 3/2015 | Giroconti (+/-) | Rivalutazione monetaria dell'esercizio | Rivalutazione economica dell'esercizio | Svalutazione dell'esercizio | Acquisizioni dell'esercizio e costruzioni in economia | Manutenzioni incrementalive | Incrementi da immobil. In corso terminate | Cessioni dl'esercizio (valore contabile netto) |
|---|---|---|---|---|---|---|---|---|---|---|---|---|---|---|---|---|---|---|
| 101050500100010 | 1.10.1.0.50.050.010.00.000 | A.I.5.e.1) Pubblicità da ammortizzare (non sterilizzata) | €. | 0 | 0 | 0 | 0 | 0 | 0 | 0 | 0 | 0 | 0 | 0 | 0 | 0 | 0 | 0 |
| 101050500200010 | 1.10.1.0.50.050.012.00.000 | A.I.5.e.2) Pubblicità da ammortizzare (sterilizzata) | €. | 0 | 0 | 0 | 0 | 0 | 0 | 0 | 0 | 0 | 0 | 0 | 0 | 0 | 0 | 0 |

| | | | | | | | | | | | | | | |
|---|---|---|---|---|---|---|---|---|---|---|---|---|---|---|
| 101050600000000 | 1.10.1.0.50.060.000.00.000 | **A.I.5.f) Fondo ammortamento Pubblicità** | €. | **0** | **0** | *0* | **0** | **0** | **0** | **0** | **0** | **0** |

| COD_COGE_NI | COD_COGE_NI_OLD | Descrizione | | Valore netto al 31/12/2021 | Valore netto al 31/12/2022 | Variazione | Fondo ammortamento 31/12/2021 | Girocontiper riclassifica saldi di apertura su nuovi conti SP (+/- | Ulteriori trasferimenti / aggiornamenti LR2 3/2015 | Giroconti (+/-) | Cessioni dl'esercizio (storno fondo beni dismessi) | Ammortamenti dell'esercizio |
|---|---|---|---|---|---|---|---|---|---|---|---|---|
| 101050600100010 | 1.10.1.0.50.060.010.00.000 | A.I.5.f.1) F.do amm. Pubblicità (non sterilizzata) | €. | 0 | 0 | 0 | 0 | 0 | 0 | 0 | 0 | 0 |
| 101050600200010 | 1.10.1.0.50.060.012.00.000 | A.I.5.f.2) F.do amm. Pubblicità (sterilizzata) | €. | 0 | 0 | 0 | 0 | 0 | 0 | 0 | 0 | 0 |

| | | | | | | | | | | | | | | | | | | |
|---|---|---|---|---|---|---|---|---|---|---|---|---|---|---|---|---|---|---|
| 101050700000000 | 1.10.1.0.50.070.000.00.000 | **A.I.5.g) Altre immobilizzazioni immateriali** | €. | **0** | **0** | *0* | **0** | **0** | **0** | **0** | **0** | **0** | **0** | **0** | **0** | **0** | **0** | **0** |

| COD_COGE_NI | COD_COGE_NI_OLD | Descrizione | | Valore netto al 31/12/2021 | Valore netto al 31/12/2022 | Variazione | Costo storico al 31/12/2021 | Girocontiper riclassifica saldi di apertura su nuovi conti SP (+/- | Rivalutazione es. preced. | Svalutazione es. preced. | Ulteriori trasferimenti / aggiornamenti LR2 3/2015 | Giroconti (+/-) | Rivalutazione monetaria dell'esercizio | Rivalutazione economica dell'esercizio | Svalutazione dell'esercizio | Acquisizioni dell'esercizio e costruzioni in economia | Manutenzioni incrementalive | Incrementi da immobil. In corso terminate | Cessioni dl'esercizio (valore contabile netto) |
|---|---|---|---|---|---|---|---|---|---|---|---|---|---|---|---|---|---|---|
| 101050700100010 | 1.10.1.0.50.070.010.00.000 | A.I.5.g.1) Altri costi pluriennali da ammortizzare (non sterilizzati) | €. | 0 | 0 | 0 | 0 | 0 | 0 | 0 | 0 | 0 | 0 | 0 | 0 | 0 | 0 | 0 |
| 101050700100020 | 1.10.1.0.50.070.012.00.000 | A.I.5.g.2) Altri costi pluriennali da ammortizzare (sterilizzati) | €. | 0 | 0 | 0 | 0 | 0 | 0 | 0 | 0 | 0 | 0 | 0 | 0 | 0 | 0 | 0 |
| 101050700200010 | 1.10.1.0.50.070.020.00.000 | A.I.5.g.3) Altre immobilizzazioni immateriali (non sterilizzate) | €. | 0 | 0 | 0 | 0 | 0 | 0 | 0 | 0 | 0 | 0 | 0 | 0 | 0 | 0 | 0 |
| 101050700200020 | 1.10.1.0.50.070.022.00.000 | A.I.5.g.4) Altre immobilizzazioni immateriali (sterilizzate) | €. | 0 | 0 | 0 | 0 | 0 | 0 | 0 | 0 | 0 | 0 | 0 | 0 | 0 | 0 | 0 |

| | | | | | | | | | | | | | | |
|---|---|---|---|---|---|---|---|---|---|---|---|---|---|---|
| 101050800000000 | 1.10.1.0.50.080.000.00.000 | **A.I.5.h) Fondo ammortamento altre imm.ni immateriali** | €. | **0** | **0** | *0* | **0** | **0** | **0** | **0** | **0** | **0** |

| COD_COGE_NI | COD_COGE_NI_OLD | Descrizione | | Valore netto al 31/12/2021 | Valore netto al 31/12/2022 | Variazione | Fondo ammortamento 31/12/2021 | Girocontiper riclassifica saldi di apertura su nuovi conti SP (+/- | Ulteriori trasferimenti / aggiornamenti LR2 3/2015 | Giroconti (+/-) | Cessioni dl'esercizio (storno fondo beni dismessi) | Ammortamenti dell'esercizio |
|---|---|---|---|---|---|---|---|---|---|---|---|---|
| 101050800100010 | 1.10.1.0.50.080.010.00.000 | A.I.5.h.1) F.do amm.to Altri costi pluriennali da ammortizzare (non sterilizzati) | €. | 0 | 0 | 0 | 0 | 0 | 0 | 0 | 0 | 0 |
| 101050800100020 | 1.10.1.0.50.080.012.00.000 | A.I.5.h.2) F.do amm.to Altri costi pluriennali da ammortizzare (sterilizzati) | €. | 0 | 0 | 0 | 0 | 0 | 0 | 0 | 0 | 0 |
| 101050800200010 | 1.10.1.0.50.080.020.00.000 | A.I.5.h.3) F.do amm.to Altre immobilizzazioni immateriali (non sterilizzate) | €. | 0 | 0 | 0 | 0 | 0 | 0 | 0 | 0 | 0 |
| 101050800200020 | 1.10.1.0.50.080.022.00.000 | A.I.5.h.4) F.do amm.to Altre immobilizzazioni immateriali (sterilizzate) | €. | 0 | 0 | 0 | 0 | 0 | 0 | 0 | 0 | 0 |

| | | | | Valore netto al 31/12/2021 | Valore netto al 31/12/2022 | Variazione | | |
|---|---|---|---|---|---|---|---|---|
| 101060000000000 | 1.10.1.0.60.000.000.00.000 | **A.I.6 F.do Svalutazione immobilizzazioni immateriali** | €. | **0** | **0** | *0* | **0** | |
| 101060100000000 | 1.10.1.0.60.010.000.00.000 | **A.I.6.a) F.do Svalutazione Costi impianto e ampliamento** | €. | **0** | **0** | *0* | **0** | **0** | **0** | **0** | **0** |

| COD_COGE_NI | COD_COGE_NI_OLD | Descrizione | | Valore netto al 31/12/2021 | Valore netto al 31/12/2022 | Variazione | Fondo svalutazione 31/12/2021 | Girocontiper riclassifica saldi di apertura su nuovi conti SP (+/- | Ulteriori trasferimenti / aggiornamenti LR2 3/2015 | Giroconti (+/-) | Utilizzo Fondo (storno fondo svalutazioni) | Svalutazioni dell'esercizio |
|---|---|---|---|---|---|---|---|---|---|---|---|---|
| 101060100100000 | 1.10.1.0.60.010.010.00.000 | A.I.6.a.1) F.do Svalutazione Costi impianto e ampliamento (Non sterilizzati) | €. | 0 | 0 | 0 | 0 | 0 | 0 | 0 | 0 | 0 |
| 101060100200000 | 1.10.1.0.60.010.012.00.000 | A.I.6.a.2) F.do Svalutazione Costi impianto e ampliamento (sterilizzati) | €. | 0 | 0 | 0 | 0 | 0 | 0 | 0 | 0 | 0 |

| | | | | | | | | | | | | |
|---|---|---|---|---|---|---|---|---|---|---|---|---|
| 101060200000000 | 1.10.1.0.60.020.000.00.000 | **A.I.6.b) F.do Svalutazione Costi ricerca e sviluppo** | €. | **0** | **0** | *0* | **0** | **0** | **0** | **0** | **0** | **0** |

| COD_COGE_NI | COD_COGE_NI_OLD | Descrizione | | Valore netto al 31/12/2021 | Valore netto al 31/12/2022 | Variazione | Fondo svalutazione 31/12/2021 | Girocontiper riclassifica saldi di apertura su nuovi conti SP (+/- | Ulteriori trasferimenti / aggiornamenti LR2 3/2015 | Giroconti (+/-) | Utilizzo Fondo (storno fondo svalutazioni) | Svalutazioni dell'esercizio |
|---|---|---|---|---|---|---|---|---|---|---|---|---|
| 101060200100000 | 1.10.1.0.60.020.010.00.000 | A.I.6.b.1) F.do Svalutazione Costi ricerca e sviluppo (Non sterilizzati) | €. | 0 | 0 | 0 | 0 | 0 | 0 | 0 | 0 | 0 |
| 101060200200000 | 1.10.1.0.60.020.012.00.000 | A.I.6.b.2) F.do Svalutazione Costi ricerca e sviluppo (sterilizzati) | €. | 0 | 0 | 0 | 0 | 0 | 0 | 0 | 0 | 0 |

| | | | | | | | | | | | | |
|---|---|---|---|---|---|---|---|---|---|---|---|---|
| 101060300000000 | 1.10.1.0.60.030.000.00.000 | **A.I.6.c) F.do Svalutazione Diritti brevetto e diritti utilizz. op.ingegno** | €. | **0** | **0** | *0* | **0** | **0** | **0** | **0** | **0** | **0** |

| COD_COGE_NI | COD_COGE_NI_OLD | Descrizione | | Valore netto al 31/12/2021 | Valore netto al 31/12/2022 | Variazione | Fondo svalutazione 31/12/2021 | Girocontiper riclassifica saldi di apertura su nuovi conti SP (+/- | Ulteriori trasferimenti / aggiornamenti LR2 3/2015 | Giroconti (+/-) | Utilizzo Fondo (storno fondo svalutazioni) | Svalutazioni dell'esercizio |
|---|---|---|---|---|---|---|---|---|---|---|---|---|
| 101060300100000 | 1.10.1.0.60.030.010.00.000 | A.I.6.c.1) F.do Svalutazione Diritti brevetto e util. Op. ingegno (Non sterilizzati) | €. | 0 | 0 | 0 | 0 | 0 | 0 | 0 | 0 | 0 |
| 101060300200000 | 1.10.1.0.60.030.012.00.000 | A.I.6.c.2) F.do Svalutazione Diritti brevetto e util. Op. ingegno (Sterilizzati) | €. | 0 | 0 | 0 | 0 | 0 | 0 | 0 | 0 | 0 |

| | | | | | | | | | | | | |
|---|---|---|---|---|---|---|---|---|---|---|---|---|
| 101060400000000 | 1.10.1.0.60.040.000.00.000 | **A.I.6.d) F.do Svalutazione Altre immobil. Immateriali** | €. | **0** | **0** | *0* | **0** | **0** | **0** | **0** | **0** | **0** |

Copia

| COD_COGE_NI | COD_COGE_NI_OLD | Descrizione | | Valore netto al 31/12/2021 | Valore netto al 31/12/2022 | Variazione | Fondo svalutazione 31/12/2021 | Giroconti per riclassifica saldi di apertura su nuovi conti SP (+/- | Ulteriori trasferimenti / aggiornamenti LR2 3/2015 | Giroconti (+/-) | Utilizzo Fondo (storno fondo svalutazioni) | Svalutazioni dell'esercizio |
|---|---|---|---|---|---|---|---|---|---|---|---|---|
| 101060400100000 | 1.10.10.60.040.010.00.000 | A.I.6.d.1) F.do Svalutazione Altre immobilizz. immateriali (Non sterilizzati) | €. | 0 | 0 | 0 | 0 | 0 | 0 | 0 | 0 | 0 |
| 101060400200000 | 1.10.10.60.040.012.00.000 | A.I.6.d.2) F.do Svalutazione Altre immobilizz. immateriali (Sterilizzati) | €. | 0 | 0 | 0 | 0 | 0 | 0 | 0 | 0 | 0 |

| | | | | Valore netto al 31/12/2021 | Valore netto al 31/12/2022 | Variazione | | | | | | |
|---|---|---|---|---|---|---|---|---|---|---|---|---|
| 102000000000000 | 1.10.20.00.000.000.00.000 | **A.II. Immobilizzazioni materiali** | €. | **21,899,162** | **20,219,262** | **(1,679,900)** | | | | **0** | | **0** Quadratura Giroconti imm. mat. in corso concluse |

| | | | | Valore netto al 31/12/2021 | Valore netto al 31/12/2022 | Variazione | | | | | | | | | | | | | | |
|---|---|---|---|---|---|---|---|---|---|---|---|---|---|---|---|---|---|---|---|---|
| 102010000000000 | 1.10.20.10.000.000.00.000 | **A.II.1 Terreni** | €. | **0** | **0** | **0** | **0** | **0** | **0** | **0** | **0** | **0** | **0** | **0** | **0** | **0** | **0** | **0** | **0** | **0** |
| 102010100000000 | 1.10.20.10.010.000.00.000 | **A.II.1.a) Terreni disponibili** | €. | **0** | **0** | **0** | **0** | **0** | **0** | **0** | **0** | **0** | **0** | **0** | **0** | **0** | **0** | **0** | **0** | **0** |

| COD_COGE_NI | COD_COGE_NI_OLD | Descrizione | | Valore netto al 31/12/2021 | Valore netto al 31/12/2022 | Variazione | Costo storico al 31/12/2021 | Giroconti per riclassifica saldi di apertura su nuovi conti SP (+/- | Rivalutazione es. preced. | Svalutazioni es. preced. | Ulteriori trasferimenti / aggiornamenti LR2 3/2015 | Giroconti (+/-) | Rivalutazione monetaria dell'esercizio | Rivalutazione economica dell'esercizio | Svalutazione dell'esercizio | Acquisizioni dell'esercizio e costruzioni in economia | Manutenzioni incrementative | Incrementi da immobil. In corso terminate | Cessioni d'esercizio (valore contabile netto) |
|---|---|---|---|---|---|---|---|---|---|---|---|---|---|---|---|---|---|---|---|
| 102010100100010 | 1.10.20.10.010.010.00.000 | A.II.1.a.1) Terreni disponibili (Non sterilizzati) | €. | 0 | 0 | 0 | 0 | 0 | 0 | 0 | 0 | 0 | 0 | 0 | 0 | 0 | 0 | 0 | 0 |
| 102010100100020 | 1.10.20.10.010.012.00.000 | A.II.1.a.2) Terreni disponibili (Sterilizzati) | €. | 0 | 0 | 0 | 0 | 0 | 0 | 0 | 0 | 0 | 0 | 0 | 0 | 0 | 0 | 0 | 0 |
| 102010100200010 | 1.10.20.10.010.020.00.000 | A.II.1.a.3) Terreni edificabili disponibili (Non sterilizzati) | €. | 0 | 0 | 0 | 0 | 0 | 0 | 0 | 0 | 0 | 0 | 0 | 0 | 0 | 0 | 0 | 0 |
| 102010100200020 | 1.10.20.10.010.022.00.000 | A.II.1.a.4) Terreni edificabili disponibili (Sterilizzati) | €. | 0 | 0 | 0 | 0 | 0 | 0 | 0 | 0 | 0 | 0 | 0 | 0 | 0 | 0 | 0 | 0 |
| 102010100300010 | 1.10.20.10.010.030.00.000 | A.II.1.a.5) Altri terreni disponibili (Non sterilizzati) | €. | 0 | 0 | 0 | 0 | 0 | 0 | 0 | 0 | 0 | 0 | 0 | 0 | 0 | 0 | 0 | 0 |
| 102010100300020 | 1.10.20.10.010.032.00.000 | A.II.1.a.6) Altri terreni disponibili (Sterilizzati) | €. | 0 | 0 | 0 | 0 | 0 | 0 | 0 | 0 | 0 | 0 | 0 | 0 | 0 | 0 | 0 | 0 |

| | | | | | | | | | | | | | | | | | | | | |
|---|---|---|---|---|---|---|---|---|---|---|---|---|---|---|---|---|---|---|---|---|
| 102010200000000 | 1.10.20.10.020.000.00.000 | **A.II.1.b) Terreni indisponibili** | €. | **0** | **0** | **0** | **0** | **0** | **0** | **0** | **0** | **0** | **0** | **0** | **0** | **0** | **0** | **0** | **0** | **0** |

| COD_COGE_NI | COD_COGE_NI_OLD | Descrizione | | Valore netto al 31/12/2021 | Valore netto al 31/12/2022 | Variazione | Costo storico al 31/12/2021 | Giroconti per riclassifica saldi di apertura su nuovi conti SP (+/- | Rivalutazione es. preced. | Svalutazioni es. preced. | Ulteriori trasferimenti / aggiornamenti LR2 3/2015 | Giroconti (+/-) | Rivalutazione monetaria dell'esercizio | Rivalutazione economica dell'esercizio | Svalutazione dell'esercizio | Acquisizioni dell'esercizio e costruzioni in economia | Manutenzioni incrementative | Incrementi da immobil. In corso terminate | Cessioni d'esercizio (valore contabile netto) |
|---|---|---|---|---|---|---|---|---|---|---|---|---|---|---|---|---|---|---|---|
| 102010200100010 | 1.10.20.10.020.010.00.000 | A.II.1.b.1) Terreni indisponibili (Non sterilizzati) | €. | 0 | 0 | 0 | 0 | 0 | 0 | 0 | 0 | 0 | 0 | 0 | 0 | 0 | 0 | 0 | 0 |
| 102010200100020 | 1.10.20.10.020.012.00.000 | A.II.1.b.2) Terreni indisponibili (Sterilizzati) | €. | 0 | 0 | 0 | 0 | 0 | 0 | 0 | 0 | 0 | 0 | 0 | 0 | 0 | 0 | 0 | 0 |
| 102010200200010 | 1.10.20.10.020.020.00.000 | A.II.1.b.3) Terreni edificabili indisponibili (Non sterilizzati) | €. | 0 | 0 | 0 | 0 | 0 | 0 | 0 | 0 | 0 | 0 | 0 | 0 | 0 | 0 | 0 | 0 |
| 102010200200020 | 1.10.20.10.020.022.00.000 | A.II.1.b.4) Terreni edificabili indisponibili (Sterilizzati) | €. | 0 | 0 | 0 | 0 | 0 | 0 | 0 | 0 | 0 | 0 | 0 | 0 | 0 | 0 | 0 | 0 |
| 102010200300010 | 1.10.20.10.020.030.00.000 | A.II.1.b.5) Altri terreni indisponibili (Non sterilizzati) | €. | 0 | 0 | 0 | 0 | 0 | 0 | 0 | 0 | 0 | 0 | 0 | 0 | 0 | 0 | 0 | 0 |
| 102010200300020 | 1.10.20.10.020.032.00.000 | A.II.1.b.6) Altri terreni indisponibili (Sterilizzati) | €. | 0 | 0 | 0 | 0 | 0 | 0 | 0 | 0 | 0 | 0 | 0 | 0 | 0 | 0 | 0 | 0 |

| | | | | Valore netto al 31/12/2021 | Valore netto al 31/12/2022 | Variazione | | |
|---|---|---|---|---|---|---|---|---|
| 102020000000000 | 1.10.20.20.000.000.00.000 | **A.II.2 Fabbricati** | €. | **21,165,144** | **19,467,013** | **(1,698,131)** | | **0** |
| 102020100000000 | 1.10.20.20.010.000.00.000 | **A.II.2.a) Fabbricati non strumentali (disponibili)** | €. | **0** | **0** | **0** | | **0** |
| 102020100100000 | 1.10.20.20.010.010.00.000 | **A.II.2.a.1) Fabbricati non strumentali (disponibili)** | €. | **0** | **0** | **0** | **0** | **0** |

| COD_COGE_NI | COD_COGE_NI_OLD | Descrizione | | Valore netto al 31/12/2021 | Valore netto al 31/12/2022 | Variazione | Costo storico al 31/12/2021 | Giroconti per riclassifica saldi di apertura su nuovi conti SP (+/- | Rivalutazione es. preced. | Svalutazioni es. preced. | Ulteriori trasferimenti / aggiornamenti LR2 3/2015 | Giroconti (+/-) | Rivalutazione monetaria dell'esercizio | Rivalutazione economica dell'esercizio | Svalutazione dell'esercizio | Acquisizioni dell'esercizio e costruzioni in economia | Manutenzioni incrementative | Incrementi da immobil. In corso terminate | Cessioni d'esercizio (valore contabile netto) |
|---|---|---|---|---|---|---|---|---|---|---|---|---|---|---|---|---|---|---|---|
| 102020100100010 | 1.10.20.20.010.010.10.000 | A.II.2.a.1.1) Fabbricati disponibili (da reddito) - (Non sterilizzati) | €. | 0 | 0 | 0 | 0 | 0 | 0 | 0 | 0 | 0 | 0 | 0 | 0 | 0 | 0 | 0 | 0 |
| 102020100100020 | 1.10.20.20.010.010.12.000 | A.II.2.a.1.2) Fabbricati disponibili (da reddito) - (Sterilizzati) | €. | 0 | 0 | 0 | 0 | 0 | 0 | 0 | 0 | 0 | 0 | 0 | 0 | 0 | 0 | 0 | 0 |
| 102020100100030 | 1.10.20.20.010.010.20.000 | A.II.2.a.1.3) Costruzioni leggere (da reddito) - (Non sterilizzati) | €. | 0 | 0 | 0 | 0 | 0 | 0 | 0 | 0 | 0 | 0 | 0 | 0 | 0 | 0 | 0 | 0 |
| 102020100100040 | 1.10.20.20.010.010.22.000 | A.II.2.a.1.4) Costruzioni leggere (da reddito) - (Sterilizzati) | €. | 0 | 0 | 0 | 0 | 0 | 0 | 0 | 0 | 0 | 0 | 0 | 0 | 0 | 0 | 0 | 0 |

| | | | | | | | | | | | | | | |
|---|---|---|---|---|---|---|---|---|---|---|---|---|---|---|
| 102020100200000 | 1.10.20.20.010.020.00.000 | **A.II.2.a.2) Fondo ammortamento Fabbricati (disponibili)** | €. | **0** | **0** | **0** | **0** | **0** | **0** | **0** | **0** | **0** | **0** | **0** |

| COD_COGE_NI | COD_COGE_NI_OLD | Descrizione | | Valore netto al 31/12/2021 | Valore netto al 31/12/2022 | Variazione | Fondo ammortamento 31/12/2021 | Giroconti per riclassifica saldi di apertura su nuovi conti SP (+/- | Ulteriori trasferimenti / aggiornamenti LR2 3/2015 | Giroconti (+/-) | Cessioni d'esercizio (storno fondo beni dismessi) | Ammortamenti dell'esercizio |
|---|---|---|---|---|---|---|---|---|---|---|---|---|
| 102020100200010 | 1.10.20.20.010.020.10.000 | A.II.2.a.2.1) F.do amm. Fabbricati disponibili (da reddito) - (Non sterilizzati) | €. | 0 | 0 | 0 | 0 | 0 | 0 | 0 | 0 | 0 |
| 102020100200020 | 1.10.20.20.010.020.12.000 | A.II.2.a.2.2) F.do amm. Fabbricati disponibili (da reddito) - (Sterilizzati) | €. | 0 | 0 | 0 | 0 | 0 | 0 | 0 | 0 | 0 |
| 102020100200030 | 1.10.20.20.010.020.20.000 | A.II.2.a.2.3) F.do amm. Costruzioni leggere (da reddito) - (Non sterilizzati) | €. | 0 | 0 | 0 | 0 | 0 | 0 | 0 | 0 | 0 |
| 102020100200040 | 1.10.20.20.010.020.22.000 | A.II.2.a.2.4) F.do amm. Costruzioni leggere (da reddito) - (Sterilizzati) | €. | 0 | 0 | 0 | 0 | 0 | 0 | 0 | 0 | 0 |

| | | | | | | | | | | | |
|---|---|---|---|---|---|---|---|---|---|---|---|
| 102020200000000 | 1.10.20.20.020.000.00.000 | **A.II.2.b) Fabbricati (indisponibili)** | €. | **21,165,144** | **19,467,013** | **(1,698,131)** | | | | **0** | |
| 102020200100000 | 1.10.20.20.020.010.00.000 | **A.II.2.b.1) Fabbricati (indisponibili)** | €. | **44,797,907** | **44,816,231** | **18,324** | **44,797,907** | **0** | **0** | **0** | **0** | **0** | **0** | **0** | **0** | **0** | **0** | **18,324** | **0** |

| COD_COGE_NI | COD_COGE_NI_OLD | Descrizione | | Valore netto al 31/12/2021 | Valore netto al 31/12/2022 | Variazione | Costo storico al 31/12/2021 | Giroconti per riclassifica saldi di apertura su nuovi conti SP (+/- | Rivalutazione es. preced. | Svalutazioni es. preced. | Ulteriori trasferimenti / aggiornamenti LR2 3/2015 | Giroconti (+/-) | Rivalutazione monetaria dell'esercizio | Rivalutazione economica dell'esercizio | Svalutazione dell'esercizio | Acquisizioni dell'esercizio e costruzioni in economia | Manutenzioni incrementative | Incrementi da immobil. In corso terminate | Cessioni d'esercizio (valore contabile netto) |
|---|---|---|---|---|---|---|---|---|---|---|---|---|---|---|---|---|---|---|---|
| 102020200100010 | 1.10.20.20.020.010.10.000 | A.II.2.b.1.1) Fabbricati indisponibili (attività istituzionale) - (Non sterilizzati) | €. | 14,389,184 | 14,389,184 | 0 | 14,389,184 | 0 | 0 | 0 | 0 | 0 | 0 | 0 | 0 | 0 | 0 | 0 | 0 |
| 102020200100020 | 1.10.20.20.020.010.12.000 | A.II.2.b.1.2) Fabbricati indisponibili (attività istituzionale) - (Sterilizzati) | €. | 30,408,723 | 30,427,047 | 18,324 | 30,408,723 | 0 | 0 | 0 | 0 | 0 | 0 | 0 | 0 | 0 | 0 | 18,324 | 0 |
| 102020200100030 | 1.10.20.20.020.010.20.000 | A.II.2.b.1.3) Costruzioni leggere (attività istituzionale) - (Non sterilizzati) | €. | 0 | 0 | 0 | 0 | 0 | 0 | 0 | 0 | 0 | 0 | 0 | 0 | 0 | 0 | 0 | 0 |
| 102020200100040 | 1.10.20.20.020.010.22.000 | A.II.2.b.1.4) Costruzioni leggere (attività istituzionale) - (Sterilizzati) | €. | 0 | 0 | 0 | 0 | 0 | 0 | 0 | 0 | 0 | 0 | 0 | 0 | 0 | 0 | 0 | 0 |

| | | | | | | | | | | | | | | |
|---|---|---|---|---|---|---|---|---|---|---|---|---|---|---|
| 102020200200000 | 1.10.20.20.020.020.00.000 | **A.II.2.b.2) Fondo ammortamento Fabbricati (indisponibili)** | €. | **23,632,763** | **25,349,218** | **1,716,455** | **23,632,763** | **0** | **0** | **0** | **1,716,455** | **0** | **0** | **0** |

| COD_COGE_NI | COD_COGE_NI_OLD | Descrizione | | Valore netto al 31/12/2021 | Valore netto al 31/12/2022 | Variazione | Fondo ammortamento 31/12/2021 | Giroconti per riclassifica saldi di apertura su nuovi conti SP (+/- | Ulteriori trasferimenti / aggiornamenti LR2 3/2015 | Giroconti (+/-) | Cessioni d'esercizio (storno fondo beni dismessi) | Ammortamenti dell'esercizio |
|---|---|---|---|---|---|---|---|---|---|---|---|---|
| 102020200200010 | 1.10.20.20.020.020.10.000 | A.II.2.b.2.1) F.do amm. Fabbricati indisponibili (attività istituzionale) - (Non sterilizzati) | €. | 6,656,911 | 7,215,757 | 558,846 | 6,656,911 | 0 | 0 | 0 | 0 | 558,846 |
| 102020200200020 | 1.10.20.20.020.020.12.000 | A.II.2.b.2.2) F.do amm. Fabbricati indisponibili (attività istituzionale) - (Sterilizzati) | €. | 16,975,852 | 18,133,461 | 1,157,609 | 16,975,852 | 0 | 0 | 0 | 0 | 1,157,609 |
| 102020200200030 | 1.10.20.20.020.020.20.000 | A.II.2.b.2.3) F.do amm. Costruzioni leggere (attività istituzionale) - (Non sterilizzati) | €. | 0 | 0 | 0 | 0 | 0 | 0 | 0 | 0 | 0 |
| 102020200200040 | 1.10.20.20.020.020.22.000 | A.II.2.b.2.4) F.do amm. Costruzioni leggere (attività istituzionale) - (Sterilizzati) | €. | 0 | 0 | 0 | 0 | 0 | 0 | 0 | 0 | 0 |

| | | | | Valore netto al 31/12/2021 | Valore netto al 31/12/2022 | Variazione | | |
|---|---|---|---|---|---|---|---|---|
| 102030000000000 | 1.10.20.30.000.000.00.000 | **A.II.3 Impianti e macchinari.** | €. | **166,164** | **140,107** | **(26,057)** | | **0** |
| 102030100000000 | 1.10.20.30.010.000.00.000 | **A.II.3.a) Impianti e macchinari.** | €. | **792,330** | **723,594** | **(68,736)** | **792,330** | **0** | **0** | **0** | **0** | **0** | **0** | **0** | **0** | **0** | **0** | **0** | **68,736** |

| COD_COGE_NI | COD_COGE_NI_OLD | Descrizione | | Valore netto al 31/12/2021 | Valore netto al 31/12/2022 | Variazione | Costo storico al 31/12/2021 | Giroconti per riclassifica saldi di apertura su nuovi conti SP (+/- | Rivalutazione es. preced. | Svalutazioni es. preced. | Ulteriori trasferimenti / aggiornamenti LR2 3/2015 | Giroconti (+/-) | Rivalutazione monetaria dell'esercizio | Rivalutazione economica dell'esercizio | Svalutazione dell'esercizio | Acquisizioni dell'esercizio e costruzioni in economia | Manutenzioni incrementative | Incrementi da immobil. In corso terminate | Cessioni d'esercizio (valore contabile netto) |
|---|---|---|---|---|---|---|---|---|---|---|---|---|---|---|---|---|---|---|---|
| 102030100100010 | 1.10.20.30.010.010.00.000 | A.II.3.a.1) Impianti sanitari (Non sterilizzati) | €. | 0 | 0 | 0 | 0 | 0 | 0 | 0 | 0 | 0 | 0 | 0 | 0 | 0 | 0 | 0 | 0 |
| 102030100100020 | 1.10.20.30.010.012.00.000 | A.II.3.a.2) Impianti sanitari (Sterilizzati) | €. | 0 | 0 | 0 | 0 | 0 | 0 | 0 | 0 | 0 | 0 | 0 | 0 | 0 | 0 | 0 | 0 |
| 102030100200010 | 1.10.20.30.010.020.00.000 | A.II.3.a.3) Impianti elettrici ed idraulici (Non sterilizzati) | €. | 272,913 | 272,913 | 0 | 272,913 | 0 | 0 | 0 | 0 | 0 | 0 | 0 | 0 | 0 | 0 | 0 | 0 |
| 102030100200020 | 1.10.20.30.010.022.00.000 | A.II.3.a.4) Impianti elettrici ed idraulici (Sterilizzati) | €. | 164,279 | 164,279 | 0 | 164,279 | 0 | 0 | 0 | 0 | 0 | 0 | 0 | 0 | 0 | 0 | 0 | 0 |
| 102030100300010 | 1.10.20.30.010.030.00.000 | A.II.3.a.5) Impianti telefonici (Non sterilizzati) | €. | 125,839 | 63,688 | (62,151) | 125,839 | 0 | 0 | 0 | 0 | 0 | 0 | 0 | 0 | 0 | 0 | 0 | 62,151 |
| 102030100300020 | 1.10.20.30.010.032.00.000 | A.II.3.a.6) Impianti telefonici (Sterilizzati) | €. | 90,816 | 89,468 | (1,348) | 90,816 | 0 | 0 | 0 | 0 | 0 | 0 | 0 | 0 | 0 | 0 | 0 | 1,348 |
| 102030100400010 | 1.10.20.30.010.040.00.000 | A.II.3.a.7) Impianti di allarme e sicurezza (Non sterilizzati) | €. | 19,615 | 14,378 | (5,237) | 19,615 | 0 | 0 | 0 | 0 | 0 | 0 | 0 | 0 | 0 | 0 | 0 | 5,237 |
| 102030100400020 | 1.10.20.30.010.042.00.000 | A.II.3.a.8) Impianti di allarme e sicurezza (Sterilizzati) | €. | 92,444 | 92,444 | 0 | 92,444 | 0 | 0 | 0 | 0 | 0 | 0 | 0 | 0 | 0 | 0 | 0 | 0 |
| 102030100500010 | 1.10.20.30.010.050.00.000 | A.II.3.a.9) Altri impianti e macchinari specifici (Non sterilizzati) | €. | 0 | 0 | 0 | 0 | 0 | 0 | 0 | 0 | 0 | 0 | 0 | 0 | 0 | 0 | 0 | 0 |
| 102030100500020 | 1.10.20.30.010.052.00.000 | A.II.3.a.10) Altri impianti e macchinari specifici (Sterilizzati) | €. | 17,691 | 17,691 | 0 | 17,691 | 0 | 0 | 0 | 0 | 0 | 0 | 0 | 0 | 0 | 0 | 0 | 0 |
| 102030100600010 | 1.10.20.30.010.060.00.000 | A.II.3.a.11) Altri impianti e macchinari generici (Non sterilizzati) | €. | 3,194 | 3,194 | 0 | 3,194 | 0 | 0 | 0 | 0 | 0 | 0 | 0 | 0 | 0 | 0 | 0 | 0 |
| 102030100600020 | 1.10.20.30.010.062.00.000 | A.II.3.a.12) Altri impianti e macchinari generici (Sterilizzati) | €. | 5,539 | 5,539 | 0 | 5,539 | 0 | 0 | 0 | 0 | 0 | 0 | 0 | 0 | 0 | 0 | 0 | 0 |
| 102030100700010 | 1.10.20.30.010.070.00.000 | A.II.3.a.13) Altri impianti (Non sterilizzati) | €. | 0 | 0 | 0 | 0 | 0 | 0 | 0 | 0 | 0 | 0 | 0 | 0 | 0 | 0 | 0 | 0 |
| 102030100700020 | 1.10.20.30.010.072.00.000 | A.II.3.a.14) Altri impianti (Sterilizzati) | €. | 0 | 0 | 0 | 0 | 0 | 0 | 0 | 0 | 0 | 0 | 0 | 0 | 0 | 0 | 0 | 0 |

| | | | | | | | | | | | | | | |
|---|---|---|---|---|---|---|---|---|---|---|---|---|---|---|
| 102030200000000 | 1.10.20.30.020.000.00.000 | **A.II.3.b) Fondo ammortamento Impianti e macchinari.** | €. | **626,166** | **583,487** | **(42,679)** | **626,166** | **0** | **0** | **0** | **68,736** | **26,057** | **0** | **0** |

| COD_COGE_NI | COD_COGE_NI_OLD | Descrizione | | Valore netto al 31/12/2021 | Valore netto al 31/12/2022 | Variazione | Fondo ammortamento 31/12/2021 | Giroconti per riclassifica saldi di apertura su nuovi conti SP (+/- | Ulteriori trasferimenti / aggiornamenti LR2 3/2015 | Giroconti (+/-) | Cessioni d'esercizio (storno fondo beni dismessi) | Ammortamenti dell'esercizio |
|---|---|---|---|---|---|---|---|---|---|---|---|---|
| 102030200100010 | 1.10.20.30.020.010.00.000 | A.II.3.b.1) F.do amm. Impianti sanitari (Non sterilizzati) | €. | 0 | 0 | 0 | 0 | 0 | 0 | 0 | 0 | 0 |

| | | | | | | | | | | | | |
|---|---|---|---|---|---|---|---|---|---|---|---|---|
| …020010020 | 1.10.20.30.020.012.00.000 | A.II.3.b.2) F.do amm. Impianti sanitari (Sterilizzati) | €. | 0 | 0 | 0 | 0 | 0 | 0 | 0 | 0 | 0 |
| …020020010 | 1.10.20.30.020.020.00.000 | A.II.3.b.3) F.do amm. Impianti elettrici ed idraulici (Non sterilizzati) | €. | 272,913 | 272,913 | 0 | 272,913 | 0 | 0 | 0 | 0 | 0 |
| …020020020 | 1.10.20.30.020.022.00.000 | A.II.3.b.4) F.do amm. Impianti elettrici ed idraulici (Sterilizzati) | €. | 68,267 | 80,697 | 12,430 | 68,267 | 0 | 0 | 0 | 0 | 12,430 |
| 10203020030010 | 1.10.20.30.020.030.00.000 | A.II.3.b.5) F.do amm. Impianti telefonici (Non sterilizzati) | €. | 125,839 | 63,688 | (62,151) | 125,839 | 0 | 0 | 0 | 62,151 | 0 |
| 10203020030020 | 1.10.20.30.020.032.00.000 | A.II.3.b.6) F.do amm. Impianti telefonici (Sterilizzati) | €. | 90,816 | 89,468 | (1,348) | 90,816 | 0 | 0 | 0 | 1,348 | 0 |
| 10203020040010 | 1.10.20.30.020.040.00.000 | A.II.3.b.7) F.do amm. Impianti di allarme e sicurezza (Non sterilizzati) | €. | 19,615 | 14,378 | (5,237) | 19,615 | 0 | 0 | 0 | 5,237 | 0 |
| 10203020040020 | 1.10.20.30.020.042.00.000 | A.II.3.b.8) F.do amm. Impianti di allarme e sicurezza (Sterilizzati) | €. | 34,851 | 46,406 | 11,555 | 34,851 | 0 | 0 | 0 | 0 | 11,555 |
| 10203020050010 | 1.10.20.30.020.050.00.000 | A.II.3.b.9) F.do amm. Altri impianti e macchinari specifici (Non sterilizzati) | €. | 0 | 0 | 0 | 0 | 0 | 0 | 0 | 0 | 0 |
| 10203020050020 | 1.10.20.30.020.052.00.000 | A.II.3.b.10) F.do amm. Altri impianti e macchinari specifici (Sterilizzati) | €. | 5,132 | 7,204 | 2,072 | 5,132 | 0 | 0 | 0 | 0 | 2,072 |
| 10203020060010 | 1.10.20.30.020.060.00.000 | A.II.3.b.11) F.do amm. Altri impiantie macchinari generici (Non sterilizzati) | €. | 3,194 | 3,194 | 0 | 3,194 | 0 | 0 | 0 | 0 | 0 |
| 10203020060020 | 1.10.20.30.020.062.00.000 | A.II.3.b.12) F.do amm. Altri impiantie macchinari generici (Sterilizzati) | €. | 5,539 | 5,539 | 0 | 5,539 | 0 | 0 | 0 | 0 | 0 |
| 10203020070010 | 1.10.20.30.020.070.00.000 | A.II.3.b.13) F.do amm. Altri impianti (Non sterilizzati) | €. | 0 | 0 | 0 | 0 | 0 | 0 | 0 | 0 | 0 |
| 10203020070020 | 1.10.20.30.020.072.00.000 | A.II.3.b.14) F.do amm. Altri impianti (Sterilizzati) | €. | 0 | 0 | 0 | 0 | 0 | 0 | 0 | 0 | 0 |

| | | | | Valore netto al 31/12/2021 | Valore netto al 31/12/2022 | Variazione | |
|---|---|---|---|---|---|---|---|
| 10204000000000 | 1.10.20.40.000.000.00.000 | **A.II.4 Attrezzature sanitarie e scientifiche** | €. | 150,940 | 109,166 | (41,774) | 0 |

| COD_COGE_NI | COD_COGE_NI_OLD | Descrizione | | Valore netto al 31/12/2021 | Valore netto al 31/12/2022 | Variazione | Costo storico al 31/12/2021 | Giroconti per riclassifica saldi di apertura su nuovi conti SP (+/-) | Rivalutazione es. preced. | Svalutazioni es. preced. | Ulteriori trasferimenti / aggiornamenti LR23/2015 | Giroconti (+/-) | Rivalutazione monetaria dell'esercizio | Rivalutazione economica dell'esercizio | Svalutazione dell'esercizio | Acquisizioni dell'esercizio e costruzioni in economia | Manutenzioni incrementative | Incrementi da immobil. In corso terminate | Cessioni d'esercizio (valore contabile netto) |
|---|---|---|---|---|---|---|---|---|---|---|---|---|---|---|---|---|---|---|---|
| 10204010000000 | 1.10.20.40.010.000.00.000 | **A.II.4.a) Attrezzature sanitarie e scientifiche** | €. | 1,969,074 | 1,963,934 | (5,140) | 1,969,074 | 0 | 0 | 0 | 0 | 0 | 0 | 0 | 0 | 13,566 | 0 | 0 | 18,706 |
| 10204010010010 | 1.10.20.40.010.010.00.000 | A.II.4.a.1) Attrezzature sanitarie (Non sterilizzate) | €. | 487,310 | 474,632 | (12,678) | 487,310 | 0 | 0 | 0 | 0 | 0 | 0 | 0 | 0 | 0 | 0 | 0 | 12,678 |
| 10204010010020 | 1.10.20.40.010.012.00.000 | A.II.4.a.2) Attrezzature sanitarie (Sterilizzate) | €. | 1,481,764 | 1,489,302 | 7,538 | 1,481,764 | 0 | 0 | 0 | 0 | 0 | 0 | 0 | 0 | 13,566 | 0 | 0 | 6,028 |
| 10204010020010 | 1.10.20.40.010.020.00.000 | A.II.4.a.3) Beni per assistenza protesica (Non sterilizzate) | €. | 0 | 0 | 0 | 0 | 0 | 0 | 0 | 0 | 0 | 0 | 0 | 0 | 0 | 0 | 0 | 0 |
| 10204010020020 | 1.10.20.40.010.022.00.000 | A.II.4.a.4) Beni per assistenza protesica (Sterilizzate) | €. | 0 | 0 | 0 | 0 | 0 | 0 | 0 | 0 | 0 | 0 | 0 | 0 | 0 | 0 | 0 | 0 |
| 10204010030010 | 1.10.20.40.010.080.00.000 | A.II.4.a.5) Altre attrezzature sanitarie (Non sterilizzate) | €. | 0 | 0 | 0 | 0 | 0 | 0 | 0 | 0 | 0 | 0 | 0 | 0 | 0 | 0 | 0 | 0 |
| 10204010030020 | 1.10.20.40.010.082.00.000 | A.II.4.a.6) Altre attrezzature sanitarie (Sterilizzate) | €. | 0 | 0 | 0 | 0 | 0 | 0 | 0 | 0 | 0 | 0 | 0 | 0 | 0 | 0 | 0 | 0 |

| COD_COGE_NI | COD_COGE_NI_OLD | Descrizione | | Valore netto al 31/12/2021 | Valore netto al 31/12/2022 | Variazione | Fondo ammortamento 31/12/2021 | Giroconti per riclassifica saldi di apertura su nuovi conti SP (+/-) | Ulteriori trasferimenti / aggiornamenti LR23/2015 | Giroconti (+/-) | Cessioni d'esercizio (storno fondo beni dismessi) | Ammortamenti dell'esercizio |
|---|---|---|---|---|---|---|---|---|---|---|---|---|
| 10204020000000 | 1.10.20.40.020.000.00.000 | **A.II.4.b) Fondo ammortamento Attrezzature sanitarie e scientifiche** | €. | 1,818,134 | 1,854,768 | 36,634 | 1,818,134 | 0 | 0 | 0 | 18,706 | 55,340 |
| 10204020010010 | 1.10.20.40.020.010.00.000 | A.II.4.b.1) F.do amm. Attrezzature sanitarie (Non sterilizzate) | €. | 487,310 | 474,632 | (12,678) | 487,310 | 0 | 0 | 0 | 12,678 | 0 |
| 10204020010020 | 1.10.20.40.020.012.00.000 | A.II.4.b.2) F.do amm. Attrezzature sanitarie (Sterilizzate) | €. | 1,330,824 | 1,380,136 | 49,312 | 1,330,824 | 0 | 0 | 0 | 6,028 | 55,340 |
| 10204020020010 | 1.10.20.40.020.020.00.000 | A.II.4.b.3) F.do amm. Beni per assistenza protesica (Non sterilizzate) | €. | 0 | 0 | 0 | 0 | 0 | 0 | 0 | 0 | 0 |
| 10204020020020 | 1.10.20.40.020.022.00.000 | A.II.4.b.4) F.do amm. Beni per assistenza protesica (Sterilizzate) | €. | 0 | 0 | 0 | 0 | 0 | 0 | 0 | 0 | 0 |
| 10204020030010 | 1.10.20.40.020.080.00.000 | A.II.4.b.5) F.do amm. Altre attrezzature sanitarie (Non sterilizzate) | €. | 0 | 0 | 0 | 0 | 0 | 0 | 0 | 0 | 0 |
| 10204020030020 | 1.10.20.40.020.082.00.000 | A.II.4.b.6) F.do amm. Altre attrezzature sanitarie (Sterilizzate) | €. | 0 | 0 | 0 | 0 | 0 | 0 | 0 | 0 | 0 |

| | | | | Valore netto al 31/12/2021 | Valore netto al 31/12/2022 | Variazione | |
|---|---|---|---|---|---|---|---|
| 10205000000000 | 1.10.20.50.000.000.00.000 | **A.II.5 Mobili ed arredi** | €. | 4,298 | 6,008 | 1,710 | 0 |

| COD_COGE_NI | COD_COGE_NI_OLD | Descrizione | | Valore netto al 31/12/2021 | Valore netto al 31/12/2022 | Variazione | Costo storico al 31/12/2021 | Giroconti per riclassifica saldi di apertura su nuovi conti SP (+/-) | Rivalutazione es. preced. | Svalutazioni es. preced. | Ulteriori trasferimenti / aggiornamenti LR23/2015 | Giroconti (+/-) | Rivalutazione monetaria dell'esercizio | Rivalutazione economica dell'esercizio | Svalutazione dell'esercizio | Acquisizioni dell'esercizio e costruzioni in economia | Manutenzioni incrementative | Incrementi da immobil. In corso terminate | Cessioni d'esercizio (valore contabile netto) |
|---|---|---|---|---|---|---|---|---|---|---|---|---|---|---|---|---|---|---|---|
| 10205010000000 | 1.10.20.50.010.000.00.000 | **A.II.5.a) Mobili ed arredi** | €. | 2,686,788 | 2,707,989 | 21,201 | 2,686,788 | 0 | 0 | 0 | 0 | 0 | 0 | 0 | 0 | 30,458 | 0 | 0 | 9,257 |
| 10205010010010 | 1.10.20.50.010.010.00.000 | A.II.5.a.1) Mobili , arredi e attrezzature ufficio (Non sterilizzati) | €. | 816,604 | 812,313 | (4,291) | 816,604 | 0 | 0 | 0 | 0 | 0 | 0 | 0 | 0 | 0 | 0 | 0 | 4,291 |
| 10205010010020 | 1.10.20.50.010.012.00.000 | A.II.5.a.2) Mobili , arredi e attrezzature ufficio (Sterilizzati) | €. | 941,042 | 969,574 | 28,532 | 941,042 | 0 | 0 | 0 | 0 | 0 | 0 | 0 | 0 | 30,105 | 0 | 0 | 1,573 |
| 10205010020010 | 1.10.20.50.010.020.00.000 | A.II.5.a.3) Scaffalature (Non sterilizzati) | €. | 0 | 0 | 0 | 0 | 0 | 0 | 0 | 0 | 0 | 0 | 0 | 0 | 0 | 0 | 0 | 0 |
| 10205010020020 | 1.10.20.50.010.022.00.000 | A.II.5.a.4) Scaffalature (Sterilizzati) | €. | 0 | 0 | 0 | 0 | 0 | 0 | 0 | 0 | 0 | 0 | 0 | 0 | 0 | 0 | 0 | 0 |
| 10205010030010 | 1.10.20.50.010.030.00.000 | A.II.5.a.5) Mobili ed arredi diversi (Non sterilizzati) | €. | 90,870 | 90,475 | (395) | 90,870 | 0 | 0 | 0 | 0 | 0 | 0 | 0 | 0 | 0 | 0 | 0 | 395 |
| 10205010030020 | 1.10.20.50.010.032.00.000 | A.II.5.a.6) Mobili ed arredi diversi (Sterilizzati) | €. | 838,272 | 835,627 | (2,645) | 838,272 | 0 | 0 | 0 | 0 | 0 | 0 | 0 | 0 | 353 | 0 | 0 | 2,998 |
| 10205010040010 | 1.10.20.50.010.050.00.000 | A.II.5.a.7) Altri mobili e arredi (Non sterilizzati) | €. | 0 | 0 | 0 | 0 | 0 | 0 | 0 | 0 | 0 | 0 | 0 | 0 | 0 | 0 | 0 | 0 |
| 10205010040020 | 1.10.20.50.010.052.00.000 | A.II.5.a.8) Altri mobili e arredi (Sterilizzati) | €. | 0 | 0 | 0 | 0 | 0 | 0 | 0 | 0 | 0 | 0 | 0 | 0 | 0 | 0 | 0 | 0 |

| COD_COGE_NI | COD_COGE_NI_OLD | Descrizione | | Valore netto al 31/12/2021 | Valore netto al 31/12/2022 | Variazione | Fondo ammortamento 31/12/2021 | Giroconti per riclassifica saldi di apertura su nuovi conti SP (+/-) | Ulteriori trasferimenti / aggiornamenti LR23/2015 | Giroconti (+/-) | Cessioni d'esercizio (storno fondo beni dismessi) | Ammortamenti dell'esercizio |
|---|---|---|---|---|---|---|---|---|---|---|---|---|
| 10205020000000 | 1.10.20.50.020.000.00.000 | **A.II.5.b) Fondo ammortamento Mobili ed arredi** | €. | 2,682,490 | 2,701,981 | 19,491 | 2,682,490 | 0 | 0 | 0 | 9,257 | 28,748 |
| 10205020010010 | 1.10.20.50.020.010.00.000 | A.II.5.b.1) F.do amm. Mobili , arredi e attrezzature ufficio (Non sterilizzati) | €. | 816,604 | 812,313 | (4,291) | 816,604 | 0 | 0 | 0 | 4,291 | 0 |
| 10205020010020 | 1.10.20.50.020.012.00.000 | A.II.5.b.2) F.do amm. Mobili , arredi e attrezzature ufficio (Sterilizzati) | €. | 940,391 | 966,678 | 26,287 | 940,391 | 0 | 0 | 0 | 1,573 | 27,860 |
| 10205020020010 | 1.10.20.50.020.020.00.000 | A.II.5.b.3) F.do amm. Scaffalature (Non sterilizzati) | €. | 0 | 0 | 0 | 0 | 0 | 0 | 0 | 0 | 0 |
| 10205020020020 | 1.10.20.50.020.022.00.000 | A.II.5.b.4) F.do amm. Scaffalature (Sterilizzati) | €. | 0 | 0 | 0 | 0 | 0 | 0 | 0 | 0 | 0 |
| 10205020030010 | 1.10.20.50.020.030.00.000 | A.II.5.b.5) F.do amm. Mobili ed arredi diversi (Non sterilizzati) | €. | 90,870 | 90,475 | (395) | 90,870 | 0 | 0 | 0 | 395 | 0 |
| 10205020030020 | 1.10.20.50.020.032.00.000 | A.II.5.b.6) F.do amm. Mobili ed arredi diversi (Sterilizzati) | €. | 834,625 | 832,515 | (2,110) | 834,625 | 0 | 0 | 0 | 2,998 | 888 |
| 10205020040010 | 1.10.20.50.020.050.00.000 | A.II.5.b.7) F.do amm. Altri mobili e arredi (Non sterilizzati) | €. | 0 | 0 | 0 | 0 | 0 | 0 | 0 | 0 | 0 |
| 10205020040020 | 1.10.20.50.020.052.00.000 | A.II.5.b.8) F.do amm. Altri mobili e arredi (Sterilizzati) | €. | 0 | 0 | 0 | 0 | 0 | 0 | 0 | 0 | 0 |

| | | | | Valore netto al 31/12/2021 | Valore netto al 31/12/2022 | Variazione | |
|---|---|---|---|---|---|---|---|
| 10206000000000 | 1.10.20.60.000.000.00.000 | **A.II.6 Automezzi** | €. | 174,270 | 248,789 | 74,519 | 0 |

| COD_COGE_NI | COD_COGE_NI_OLD | Descrizione | | Valore netto al 31/12/2021 | Valore netto al 31/12/2022 | Variazione | Costo storico al 31/12/2021 | Giroconti per riclassifica saldi di apertura su nuovi conti SP (+/-) | Rivalutazione es. preced. | Svalutazioni es. preced. | Ulteriori trasferimenti / aggiornamenti LR23/2015 | Giroconti (+/-) | Rivalutazione monetaria dell'esercizio | Rivalutazione economica dell'esercizio | Svalutazione dell'esercizio | Acquisizioni dell'esercizio e costruzioni in economia | Manutenzioni incrementative | Incrementi da immobil. In corso terminate | Cessioni d'esercizio (valore contabile netto) |
|---|---|---|---|---|---|---|---|---|---|---|---|---|---|---|---|---|---|---|---|
| 10206010000000 | 1.10.20.60.010.000.00.000 | **A.II.6.a) Automezzi** | €. | 662,327 | 796,368 | 134,041 | 662,327 | 0 | 0 | 0 | 0 | 0 | 0 | 0 | 0 | 161,997 | 0 | 0 | 27,956 |
| 10206010010010 | 1.10.20.60.010.010.00.000 | A.II.6.a.1) Automezzi (Non sterilizzati) | €. | 58,546 | 51,040 | (7,506) | 58,546 | 0 | 0 | 0 | 0 | 0 | 0 | 0 | 0 | 0 | 0 | 0 | 7,506 |
| 10206010010020 | 1.10.20.60.010.012.00.000 | A.II.6.a.2) Automezzi (Sterilizzati) | €. | 603,781 | 745,328 | 141,547 | 603,781 | 0 | 0 | 0 | 0 | 0 | 0 | 0 | 0 | 161,997 | 0 | 0 | 20,450 |
| 10206010020010 | 1.10.20.60.010.020.00.000 | A.II.6.a.3) Ambulanze utilizzate per il 118 (Non sterilizzati) | €. | 0 | 0 | 0 | 0 | 0 | 0 | 0 | 0 | 0 | 0 | 0 | 0 | 0 | 0 | 0 | 0 |
| 10206010020020 | 1.10.20.60.010.022.00.000 | A.II.6.a.4) Ambulanze utilizzate per il 118 (Sterilizzati) | €. | 0 | 0 | 0 | 0 | 0 | 0 | 0 | 0 | 0 | 0 | 0 | 0 | 0 | 0 | 0 | 0 |
| 10206010030010 | 1.10.20.60.010.030.00.000 | A.II.6.a.5) Altre ambulanze (Non sterilizzati) | €. | 0 | 0 | 0 | 0 | 0 | 0 | 0 | 0 | 0 | 0 | 0 | 0 | 0 | 0 | 0 | 0 |
| 10206010030020 | 1.10.20.60.010.032.00.000 | A.II.6.a.6) Altre ambulanze (Sterilizzati) | €. | 0 | 0 | 0 | 0 | 0 | 0 | 0 | 0 | 0 | 0 | 0 | 0 | 0 | 0 | 0 | 0 |
| 10206010040010 | 1.10.20.60.010.040.00.000 | A.II.6.a.7) Altri mezzi di trasporto* (Non sterilizzati) | €. | 0 | 0 | 0 | 0 | 0 | 0 | 0 | 0 | 0 | 0 | 0 | 0 | 0 | 0 | 0 | 0 |
| 10206010040020 | 1.10.20.60.010.042.00.000 | A.II.6.a.8) Altri mezzi di trasporto* (Sterilizzati) | €. | 0 | 0 | 0 | 0 | 0 | 0 | 0 | 0 | 0 | 0 | 0 | 0 | 0 | 0 | 0 | 0 |
| 10206010050010 | 1.10.20.60.010.050.00.000 | A.II.6.a.9) Altri automezzi (Non sterilizzati) | €. | 0 | 0 | 0 | 0 | 0 | 0 | 0 | 0 | 0 | 0 | 0 | 0 | 0 | 0 | 0 | 0 |
| 10206010050020 | 1.10.20.60.010.052.00.000 | A.II.6.a.10) Altri automezzi (Sterilizzati) | €. | 0 | 0 | 0 | 0 | 0 | 0 | 0 | 0 | 0 | 0 | 0 | 0 | 0 | 0 | 0 | 0 |

* Sono da comprendere in questa voce anche le autovetture di servizio ed i motoveicoli.

| COD_COGE_NI | COD_COGE_NI_OLD | Descrizione | | Valore netto al 31/12/2021 | Valore netto al 31/12/2022 | Variazione | Fondo ammortamento 31/12/2021 | Giroconti per riclassifica saldi di apertura su nuovi conti SP (+/-) | Ulteriori trasferimenti / aggiornamenti LR23/2015 | Giroconti (+/-) | Cessioni d'esercizio (storno fondo beni dismessi) | Ammortamenti dell'esercizio |
|---|---|---|---|---|---|---|---|---|---|---|---|---|
| 10206020000000 | 1.10.20.60.020.000.00.000 | **A.II.6.b) Fondo ammortamento Automezzi** | €. | 488,057 | 547,579 | 59,522 | 488,057 | 0 | 0 | 0 | 27,956 | 87,478 |
| 10206020010010 | 1.10.20.60.020.010.00.000 | A.II.6.b.1) F.do amm. Automezzi (Non sterilizzati) | €. | 58,546 | 51,040 | (7,506) | 58,546 | 0 | 0 | 0 | 7,506 | 0 |
| 10206020010020 | 1.10.20.60.020.012.00.000 | A.II.6.b.2) F.do amm. Automezzi (Sterilizzati) | €. | 429,511 | 496,539 | 67,028 | 429,511 | 0 | 0 | 0 | 20,450 | 87,478 |
| 10206020020010 | 1.10.20.60.020.020.00.000 | A.II.6.b.3) F.do amm. Ambulanze utilizzate per il 118 (Non sterilizzati) | €. | 0 | 0 | 0 | 0 | 0 | 0 | 0 | 0 | 0 |
| 10206020020020 | 1.10.20.60.020.022.00.000 | A.II.6.b.4) F.do amm. Ambulanze utilizzate per il 118 (Sterilizzati) | €. | 0 | 0 | 0 | 0 | 0 | 0 | 0 | 0 | 0 |
| 10206020030010 | 1.10.20.60.020.030.00.000 | A.II.6.b.5) F.do amm. Altre ambulanze (Non sterilizzati) | €. | 0 | 0 | 0 | 0 | 0 | 0 | 0 | 0 | 0 |
| 10206020030020 | 1.10.20.60.020.032.00.000 | A.II.6.b.5) F.do amm. Altre ambulanze (Sterilizzati) | €. | 0 | 0 | 0 | 0 | 0 | 0 | 0 | 0 | 0 |
| 10206020040010 | 1.10.20.60.020.040.00.000 | A.II.6.b.6) F.do amm. Altri mezzi di trasporto* (Non sterilizzati) | €. | 0 | 0 | 0 | 0 | 0 | 0 | 0 | 0 | 0 |
| 10206020040020 | 1.10.20.60.020.042.00.000 | A.II.6.b.7) F.do amm. Altri mezzi di trasporto* (Sterilizzati) | €. | 0 | 0 | 0 | 0 | 0 | 0 | 0 | 0 | 0 |
| 10206020050010 | 1.10.20.60.020.050.00.000 | A.II.6.b.8) F.do amm. Altri automezzi (Non sterilizzati) | €. | 0 | 0 | 0 | 0 | 0 | 0 | 0 | 0 | 0 |
| 10206020050020 | 1.10.20.60.020.052.00.000 | A.II.6.b.9) F.do amm. Altri automezzi (Sterilizzati) | €. | 0 | 0 | 0 | 0 | 0 | 0 | 0 | 0 | 0 |

| | | | | Valore netto al 31/12/2021 | Valore netto al 31/12/2022 | Variazione | |
|---|---|---|---|---|---|---|---|
| 10207000000000 | 1.10.20.70.000.000.00.000 | **A.II.7 Oggetti d'arte** | €. | 0 | 0 | 0 | 0 |

| | | | | | | | | | | | | | | | | | | | |
|---|---|---|---|---|---|---|---|---|---|---|---|---|---|---|---|---|---|---|---|
| 10207010000000 | 1.10.20.70.010.000.00.000 | **A.II.7.a) Oggetti d'arte** | €. | 0 | 0 | 0 | 0 | 0 | 0 | 0 | 0 | 0 | 0 | 0 | 0 | 0 | 0 | 0 | 0 |

| COD_COGE_NI | COD_COGE_NI_OLD | Descrizione | | Valore netto al 31/12/2021 | Valore netto al 31/12/2022 | Variazione | Costo storico al 31/12/2021 | Giroconti per riclassifica saldi di apertura su nuovi conti SP (+/- | Rivalutazione es. preced. | Svalutazione es. preced. | Ulteriori trasferimenti / aggiornamenti LR2 3/2015 | Giroconti (+/-) | Rivalutazione monetaria dell'esercizio | Rivalutazione economica dell'esercizio | Svalutazione dell'esercizio | Acquisizioni dell'esercizio e costruzioni in economia | Manutenzioni incrementalive | Incrementi da immobil. In corso terminate | Cessioni d'esercizio (valore contabile netto) |
|---|---|---|---|---|---|---|---|---|---|---|---|---|---|---|---|---|---|---|---|
| 102070100100000 | 1.10.20.70.010.010.00.000 | A.II.7.a.1) Oggetti d'arte | €. | 0 | 0 | 0 | 0 | 0 | 0 | 0 | 0 | 0 | 0 | 0 | 0 | 0 | 0 | 0 | 0 |

| | | | | Valore netto al 31/12/2021 | Valore netto al 31/12/2022 | Variazione | | | | | | | | | | | | | |
|---|---|---|---|---|---|---|---|---|---|---|---|---|---|---|---|---|---|---|---|
| 102080000000000 | 1.10.20.80.000.000.00.000 | **A.II.8 Altre immobilizzazioni materiali** | €. | **232,691** | **211,584** | *(21,107)* | | | | | | **0** | | | | | | | |
| 102080100000000 | 1.10.20.80.010.000.00.000 | **A.II.8.a) Altre immobilizzazioni materiali** | €. | **2,622,761** | **2,627,772** | **5,011** | **2,622,761** | **0** | **0** | **0** | **0** | **0** | **0** | **0** | **65,548** | **0** | **0** | **60,537** |

| COD_COGE_NI | COD_COGE_NI_OLD | Descrizione | | Valore netto al 31/12/2021 | Valore netto al 31/12/2022 | Variazione | Costo storico al 31/12/2021 | Giroconti per riclassifica saldi di apertura su nuovi conti SP (+/- | Rivalutazione es. preced. | Svalutazione es. preced. | Ulteriori trasferimenti / aggiornamenti LR2 3/2015 | Giroconti (+/-) | Rivalutazione monetaria dell'esercizio | Rivalutazione economica dell'esercizio | Svalutazione dell'esercizio | Acquisizioni dell'esercizio e costruzioni in economia | Manutenzioni incrementalive | Incrementi da immobil. In corso terminate | Cessioni d'esercizio (valore contabile netto) |
|---|---|---|---|---|---|---|---|---|---|---|---|---|---|---|---|---|---|---|---|
| 102080100100010 | 1.10.20.80.010.010.00.000 | A.II.8.a.1) Elaboratori e personal computer e altre attrezzature EDP (Non sterilizzate) | €. | 80,578 | 80,578 | 0 | 80,578 | 0 | 0 | 0 | 0 | 0 | 0 | 0 | 0 | 0 | 0 | 0 | 0 |
| 102080100100020 | 1.10.20.80.010.012.00.000 | A.II.8.a.2) Elaboratori e personal computer e altre attrezzature EDP (Sterilizzati) | €. | 826,089 | 871,440 | 45,351 | 826,089 | 0 | 0 | 0 | 0 | 0 | 0 | 0 | 0 | 49,090 | 0 | 0 | 3,739 |
| 102080100200010 | 1.10.20.80.010.020.00.000 | A.II.8.a.3) Macchine ufficio ordinarie (Non sterilizzati) | €. | 91,615 | 47,423 | (44,192) | 91,615 | 0 | 0 | 0 | 0 | 0 | 0 | 0 | 0 | 0 | 0 | 0 | 44,192 |
| 102080100200020 | 1.10.20.80.010.022.00.000 | A.II.8.a.4) Macchine ufficio ordinarie (Sterilizzati) | €. | 18,557 | 17,009 | (1,548) | 18,557 | 0 | 0 | 0 | 0 | 0 | 0 | 0 | 0 | 0 | 0 | 0 | 1,548 |
| 102080100300010 | 1.10.20.80.010.030.00.000 | A.II.8.a.5) Macchine ufficio elettriche e elettroniche (Non sterilizzati) | €. | 5,670 | 5,670 | 0 | 5,670 | 0 | 0 | 0 | 0 | 0 | 0 | 0 | 0 | 0 | 0 | 0 | 0 |
| 102080100300020 | 1.10.20.80.010.032.00.000 | A.II.8.a.6) Macchine ufficio elettriche e elettroniche (Sterilizzati) | €. | 2,067 | 2,067 | 0 | 2,067 | 0 | 0 | 0 | 0 | 0 | 0 | 0 | 0 | 0 | 0 | 0 | 0 |
| 102080100400010 | 1.10.20.80.010.040.00.000 | A.II.8.a.7) Altri beni materiali da ammortizzare gestione caratteristica (Non sterilizzati) | €. | 79,383 | 79,383 | 0 | 79,383 | 0 | 0 | 0 | 0 | 0 | 0 | 0 | 0 | 0 | 0 | 0 | 0 |
| 102080100400020 | 1.10.20.80.010.042.00.000 | A.II.8.a.8) Altri beni materiali da ammortizzare gestione caratteristica (Sterilizzati) | €. | 81,685 | 83,870 | 2,185 | 81,685 | 0 | 0 | 0 | 0 | 0 | 0 | 0 | 0 | 3,281 | 0 | 0 | 1,096 |
| 102080100500010 | 1.10.20.80.010.050.00.000 | A.II.8.a.9) Altri beni materiali da ammortizzare gestione non caratteristica (Non sterilizzati) | €. | 163,621 | 163,621 | 0 | 163,621 | 0 | 0 | 0 | 0 | 0 | 0 | 0 | 0 | 0 | 0 | 0 | 0 |
| 102080100500020 | 1.10.20.80.010.052.00.000 | A.II.8.a.10) Altri beni materiali da ammortizzare gestione non caratteristica (Sterilizzati) | €. | 273,235 | 272,208 | (1,027) | 273,235 | 0 | 0 | 0 | 0 | 0 | 0 | 0 | 0 | 6,100 | 0 | 0 | 7,127 |
| 102080100600010 | 1.10.20.80.010.060.00.000 | A.II.8.a.11) Altri beni (Non sterilizzati) | €. | 341,203 | 338,973 | (2,230) | 341,203 | 0 | 0 | 0 | 0 | 0 | 0 | 0 | 0 | 0 | 0 | 0 | 2,230 |
| 102080100600020 | 1.10.20.80.010.062.00.000 | A.II.8.a.12) Altri beni (Sterilizzati) | €. | 659,058 | 665,530 | 6,472 | 659,058 | 0 | 0 | 0 | 0 | 0 | 0 | 0 | 0 | 7,077 | 0 | 0 | 605 |

Sono da comprendere in questa voce anche le attrezzature generiche.

| | | | | | | | | | | | | | | | | | | | |
|---|---|---|---|---|---|---|---|---|---|---|---|---|---|---|---|---|---|---|---|
| 102080200000000 | 1.10.20.80.020.000.00.000 | **A.II.8.b) Fondo ammortamento Altre immobilizz. Materiali** | €. | **2,390,070** | **2,416,188** | **26,118** | **2,390,070** | **0** | | | **0** | **0** | **59,312** | **85,430** | | | | | |

| COD_COGE_NI | COD_COGE_NI_OLD | Descrizione | | Valore netto al 31/12/2021 | Valore netto al 31/12/2022 | Variazione | Fondo ammortamento 31/12/2021 | Giroconti per riclassifica saldi di apertura su nuovi conti SP (+/- | Ulteriori trasferimenti / aggiornamenti LR2 3/2015 | Giroconti (+/-) | Cessioni d'esercizio (storno fondo beni dismessi) | Ammortamenti dell'esercizio |
|---|---|---|---|---|---|---|---|---|---|---|---|---|
| 102080200100010 | 1.10.20.80.020.010.00.000 | A.II.8.b.1) F.do amm. Elaboratori e personal computer e altre attrezzature EDP (Non sterilizzati) | €. | 80,578 | 80,578 | 0 | 80,578 | 0 | 0 | 0 | 0 | 0 |
| 102080200100020 | 1.10.20.80.020.012.00.000 | A.II.8.b.2) F.do amm. Elaboratori e personal computer e altre attrezzature EDP (Sterilizzati) | €. | 644,440 | 707,415 | 62,975 | 644,440 | 0 | 0 | 0 | 2,514 | 65,489 |
| 102080200200010 | 1.10.20.80.020.020.00.000 | A.II.8.b.3) F.do amm. Macchine ufficio ordinarie (Non sterilizzati) | €. | 91,615 | 47,423 | (44,192) | 91,615 | 0 | 0 | 0 | 44,192 | 0 |
| 102080200200020 | 1.10.20.80.020.022.00.000 | A.II.8.b.4) F.do amm. Macchine ufficio ordinarie (Sterilizzati) | €. | 18,557 | 17,009 | (1,548) | 18,557 | 0 | 0 | 0 | 1,548 | 0 |
| 102080200300010 | 1.10.20.80.020.030.00.000 | A.II.8.b.5) F.do amm. Macchine ufficio elettriche ed elettroniche (Non sterilizzati) | €. | 5,670 | 5,670 | 0 | 5,670 | 0 | 0 | 0 | 0 | 0 |
| 102080200300020 | 1.10.20.80.020.032.00.000 | A.II.8.b.6) F.do amm. Macchine ufficio elettriche ed elettroniche (Sterilizzati) | €. | 2,067 | 2,067 | 0 | 2,067 | 0 | 0 | 0 | 0 | 0 |
| 102080200400010 | 1.10.20.80.020.040.00.000 | A.II.8.b.7) F.do amm. Altri beni materiali da ammortizzare gestione caratteristica (Non sterilizzati) | €. | 79,383 | 79,383 | 0 | 79,383 | 0 | 0 | 0 | 0 | 0 |
| 102080200400020 | 1.10.20.80.020.042.00.000 | A.II.8.b.8) F.do amm. Altri beni materiali da ammortizzare gestione caratteristica (Sterilizzati) | €. | 81,685 | 82,794 | 1,109 | 81,685 | 0 | 0 | 0 | 1,096 | 2,205 |
| 102080200500010 | 1.10.20.80.020.050.00.000 | A.II.8.b.9) F.do amm. Altri beni materiali da ammortizzare gestione non caratteristica (Non sterilizzati) | €. | 163,621 | 163,621 | 0 | 163,621 | 0 | 0 | 0 | 0 | 0 |
| 102080200500020 | 1.10.20.80.020.052.00.000 | A.II.8.b.10) F.do amm. Altri beni materiali da ammortizzare gestione non caratteristica (Sterilizzati) | €. | 260,733 | 260,020 | (713) | 260,733 | 0 | 0 | 0 | 7,127 | 6,414 |
| 102080200600010 | 1.10.20.80.020.060.00.000 | A.II.8.b.11) F.do amm. Altri beni (Non sterilizzati) | €. | 341,203 | 338,973 | (2,230) | 341,203 | 0 | 0 | 0 | 2,230 | 0 |
| 102080200600020 | 1.10.20.80.020.062.00.000 | A.II.8.b.12) F.do amm. Altri beni (Sterilizzati) | €. | 620,518 | 631,235 | 10,717 | 620,518 | 0 | 0 | 0 | 605 | 11,322 |

Sono da comprendere in questa voce anche le attrezzature generiche.

| | | | | Valore netto al 31/12/2021 | Valore netto al 31/12/2022 | Variazione | | | | | | | | | | | | | |
|---|---|---|---|---|---|---|---|---|---|---|---|---|---|---|---|---|---|---|---|
| 102090000000000 | 1.10.20.90.000.000.00.000 | **A.II.9 Immobilizzazioni in corso ed acconti** | €. | **5,655** | **36,595** | **30,940** | **5,655** | **0** | **0** | **0** | **0** | **0** | **0** | **0** | **49,264** | **0** | **0** | **18,324** |

| COD_COGE_NI | COD_COGE_NI_OLD | Descrizione | | Valore netto al 31/12/2021 | Valore netto al 31/12/2022 | Variazione | Costo storico al 31/12/2021 | Giroconti per riclassifica saldi di apertura su nuovi conti SP (+/- | Rivalutazione monetaria es. preced. | Svalutazione es. preced. | Ulteriori trasferimenti / aggiornamenti LR2 3/2015 | Giroconti (+/-) | Rivalutazione monetaria dell'esercizio | Rivalutazione economica dell'esercizio | Svalutazione dell'esercizio | Capitalizzazioni dell'esercizio | Manutenzioni incrementalive | Interessi capitalizzati dell'esercizio | Valore definitivo (*) cespite completato |
|---|---|---|---|---|---|---|---|---|---|---|---|---|---|---|---|---|---|---|---|
| 102090100000000 | 1.10.20.90.010.000.00.000 | A.II.9.1) Immobilizzazioni materiali in corso di esecuzione | €. | 0 | 0 | 0 | 0 | 0 | 0 | 0 | 0 | 0 | 0 | 0 | 0 | 0 | 0 | 0 | 0 |
| 102090200000000 | 1.10.20.90.020.000.00.000 | A.II.9.2) Fornitori conto anticipi per acquisto immobilizzazioni materiali | €. | 5,655 | 36,595 | 30,940 | 5,655 | 0 | 0 | 0 | 0 | 0 | 0 | 0 | 0 | 49,264 | 0 | 0 | 18,324 |
| 102090300000000 | 1.10.20.90.030.000.00.000 | A.II.9.3) Altre immobilizzazioni in corso | €. | 0 | 0 | 0 | 0 | 0 | 0 | 0 | 0 | 0 | 0 | 0 | 0 | 0 | 0 | 0 | 0 |

(*) Il valore definitivo del cespite completato è pari al totale delle capitalizzazioni effettuate e d'ha contropartita (in Dare) nella rispettiva voce di bilancio in cui va indicato il cespite finito.

| | | | | Valore netto al 31/12/2021 | Valore netto al 31/12/2022 | Variazione | | | | | | | | | | | | | |
|---|---|---|---|---|---|---|---|---|---|---|---|---|---|---|---|---|---|---|---|
| 102100000000000 | 1.10.20.98.000.000.00.000 | **A.II.10 F.do Svalutazione immobilizzazioni materiali** | €. | **0** | **0** | *0* | | | | | | **0** | | | | | | | |
| 102100100000000 | 1.10.20.98.010.000.00.000 | **A.II.10.a) F.do Svalutazione Terreni** | €. | **0** | **0** | *0* | **0** | **0** | | | **0** | **0** | **0** | **0** | | | | | |

| COD_COGE_NI | COD_COGE_NI_OLD | Descrizione | | Valore netto al 31/12/2021 | Valore netto al 31/12/2022 | Variazione | Fondo svalutazione 31/12/2021 | Giroconti per riclassifica saldi di apertura su nuovi conti SP (+/- | Ulteriori trasferimenti / aggiornamenti LR2 3/2015 | Giroconti (+/-) | Utilizzo Fondo (storno fondo svalutazioni) | Svalutazioni dell'esercizio |
|---|---|---|---|---|---|---|---|---|---|---|---|---|
| 102100100100010 | 1.10.20.98.010.010.00.000 | A.II.10.a.1) F.do Svalutazione Terreni Disponibili (Non sterilizzati) | €. | 0 | 0 | 0 | 0 | 0 | 0 | 0 | 0 | 0 |
| 102100100100020 | 1.10.20.98.010.012.00.000 | A.II.10.a.2) F.do Svalutazione Terreni Disponibili (sterilizzati) | €. | 0 | 0 | 0 | 0 | 0 | 0 | 0 | 0 | 0 |
| 102100100200010 | 1.10.20.98.010.020.00.000 | A.II.10.a.3) F.do Svalutazione Terreni Indisponibili (Non sterilizzati) | €. | 0 | 0 | 0 | 0 | 0 | 0 | 0 | 0 | 0 |
| 102100100200020 | 1.10.20.98.010.022.00.000 | A.II.10.a.4) F.do Svalutazione Terreni Indisponibili (sterilizzati) | €. | 0 | 0 | 0 | 0 | 0 | 0 | 0 | 0 | 0 |

| | | | | | | | | | | | | |
|---|---|---|---|---|---|---|---|---|---|---|---|---|
| 102100200000000 | 1.10.20.98.020.000.00.000 | **A.II.10.b) F.do Svalutazione Fabbricati** | €. | **0** | **0** | *0* | **0** | **0** | **0** | **0** | **0** | **0** |

| COD_COGE_NI | COD_COGE_NI_OLD | Descrizione | | Valore netto al 31/12/2021 | Valore netto al 31/12/2022 | Variazione | Fondo svalutazione 31/12/2021 | Giroconti per riclassifica saldi di apertura su nuovi conti SP (+/- | Ulteriori trasferimenti / aggiornamenti LR2 3/2015 | Giroconti (+/-) | Utilizzo Fondo (storno fondo svalutazioni) | Svalutazioni dell'esercizio |
|---|---|---|---|---|---|---|---|---|---|---|---|---|
| 102100200100010 | 1.10.20.98.020.010.00.000 | A.II.10.b.1) F.do Svalutazione Fabbricati Disponibili (Non sterilizzati) | €. | 0 | 0 | 0 | 0 | 0 | 0 | 0 | 0 | 0 |
| 102100200100020 | 1.10.20.98.020.012.00.000 | A.II.10.b.2) F.do Svalutazione Fabbricati Disponibili (Sterilizzati) | €. | 0 | 0 | 0 | 0 | 0 | 0 | 0 | 0 | 0 |
| 102100200200010 | 1.10.20.98.020.020.00.000 | A.II.10.b.3) F.do Svalutazione Fabbricati Indisponibili (Non sterilizzati) | €. | 0 | 0 | 0 | 0 | 0 | 0 | 0 | 0 | 0 |
| 102100200200020 | 1.10.20.98.020.022.00.000 | A.II.10.b.4) F.do Svalutazione Fabbricati Indisponibili (sterilizzati) | €. | 0 | 0 | 0 | 0 | 0 | 0 | 0 | 0 | 0 |

| | | | | | | | | | | | | |
|---|---|---|---|---|---|---|---|---|---|---|---|---|
| 102100300000000 | 1.10.20.98.030.000.00.000 | **A.II.10.c) F.do Svalutazione Impianti e macchinari** | €. | **0** | **0** | *0* | **0** | **0** | **0** | **0** | **0** | **0** |

| COD_COGE_NI | COD_COGE_NI_OLD | Descrizione | | Valore netto al 31/12/2021 | Valore netto al 31/12/2022 | Variazione | Fondo svalutazione 31/12/2021 | Giroconti per riclassifica saldi di apertura su nuovi conti SP (+/- | Ulteriori trasferimenti / aggiornamenti LR2 3/2015 | Giroconti (+/-) | Utilizzo Fondo (storno fondo svalutazioni) | Svalutazioni dell'esercizio |
|---|---|---|---|---|---|---|---|---|---|---|---|---|
| 102100300100010 | 1.10.20.98.030.010.00.000 | A.II.10.c.1) F.do Svalutazione Impianti e macchinari (Non sterilizzati) | €. | 0 | 0 | 0 | 0 | 0 | 0 | 0 | 0 | 0 |
| 102100300200020 | 1.10.20.98.030.012.00.000 | A.II.10.c.2) F.do Svalutazione Impianti e macchinari (sterilizzati) | €. | 0 | 0 | 0 | 0 | 0 | 0 | 0 | 0 | 0 |

| | | | | | | | | | | | | |
|---|---|---|---|---|---|---|---|---|---|---|---|---|
| 102100400000000 | 1.10.20.98.040.000.00.000 | **A.II.10.d) F.do Svalutazione Attrezzature sanitarie e scientifiche** | €. | **0** | **0** | *0* | **0** | **0** | **0** | **0** | **0** | **0** |

| COD_COGE_NI | COD_COGE_NI_OLD | Descrizione | | Valore netto al 31/12/2021 | Valore netto al 31/12/2022 | Variazione | Fondo svalutazione 31/12/2021 | Giroconti per riclassifica saldi di apertura su nuovi conti SP (+/- | Ulteriori trasferimenti / aggiornamenti LR2 3/2015 | Giroconti (+/-) | Utilizzo Fondo (storno fondo svalutazioni) | Svalutazioni dell'esercizio |
|---|---|---|---|---|---|---|---|---|---|---|---|---|
| 102100400100010 | 1.10.20.98.040.010.00.000 | A.II.10.d.1) F.do Svalutazione Attrezz. Sanitarie e scientifiche (Non sterilizzati) | €. | 0 | 0 | 0 | 0 | 0 | 0 | 0 | 0 | 0 |
| 102100400100020 | 1.10.20.98.040.012.00.000 | A.II.10.d.2) F.do Svalutazione Attrezz. Sanitarie e scientifiche (Sterilizzati) | €. | 0 | 0 | 0 | 0 | 0 | 0 | 0 | 0 | 0 |
| 102100400200010 | 1.10.20.98.040.020.00.000 | A.II.10.d.3) F.do Svalutazione Beni per assistenza protesica (Non sterilizzati) | €. | 0 | 0 | 0 | 0 | 0 | 0 | 0 | 0 | 0 |
| 102100400200020 | 1.10.20.98.040.022.00.000 | A.II.10.d.4) F.do Svalutazione Beni per assistenza protesica (Sterilizzati) | €. | 0 | 0 | 0 | 0 | 0 | 0 | 0 | 0 | 0 |

| | | | | | | | | | | | | |
|---|---|---|---|---|---|---|---|---|---|---|---|---|
| 102100500000000 | 1.10.20.98.050.000.00.000 | **A.II.10.e) F.do Svalutazione Mobili e arredi** | €. | **0** | **0** | *0* | **0** | **0** | **0** | **0** | **0** | **0** |

| COD_COGE_NI | COD_COGE_NI_OLD | Descrizione | | Valore netto al 31/12/2021 | Valore netto al 31/12/2022 | Variazione | Fondo svalutazione 31/12/2021 | Giroconti per riclassifica saldi di apertura su nuovi conti SP (+/- | Ulteriori trasferimenti / aggiornamenti LR2 3/2015 | Giroconti (+/-) | Utilizzo Fondo (storno fondo svalutazioni) | Svalutazioni dell'esercizio |
|---|---|---|---|---|---|---|---|---|---|---|---|---|
| 102100500100010 | 1.10.20.98.050.010.00.000 | A.II.10.e.1) F.do Svalutazione Mobili e arredi (Non sterilizzati) | €. | 0 | 0 | 0 | 0 | 0 | 0 | 0 | 0 | 0 |
| 102100500200020 | 1.10.20.98.050.012.00.000 | A.II.10.e.2) F.do Svalutazione Mobili e arredi (sterilizzati) | €. | 0 | 0 | 0 | 0 | 0 | 0 | 0 | 0 | 0 |

| | | | | | | | | | | | | |
|---|---|---|---|---|---|---|---|---|---|---|---|---|
| 102100600000000 | 1.10.20.98.060.000.00.000 | **A.II.10.f) F.do Svalutazione Automezzi** | €. | **0** | **0** | *0* | **0** | **0** | **0** | **0** | **0** | **0** |

COPIA

| COD_COGE_NI | COD_COGE_NI_OLD | Descrizione | | Valore netto al 31/12/2021 | Valore netto al 31/12/2022 | Variazione | Fondo svalutazione 31/12/2021 | Giroconti per riclassifica saldi di apertura su nuovi conti SP (+/-) | Ulteriori trasferimenti / aggiornamenti LR2 3/2015 | Giroconti (+/-) | Utilizzo Fondo (storno fondo svalutazioni) | Svalutazioni dell'esercizio |
|---|---|---|---|---|---|---|---|---|---|---|---|---|
| 102100600100000 | 1.10.20.98.060.010.00.000 | A.II.10.f.1) F.do Svalutazione Automezzi (Non sterilizzati) | €. | 0 | 0 | 0 | 0 | 0 | 0 | 0 | 0 | 0 |
| 102100600200000 | 1.10.20.98.060.012.00.000 | A.II.10.f.2) F.do Svalutazione Automezzi (sterilizzati) | €. | 0 | 0 | 0 | 0 | 0 | 0 | 0 | 0 | 0 |
| 102100700000000 | 1.10.20.98.070.000.00.000 | **A.II.10.g) F.do Svalutazione Oggetti d'arte** | €. | **0** | **0** | **0** | **0** | **0** | **0** | **0** | **0** | **0** |

| COD_COGE_NI | COD_COGE_NI_OLD | Descrizione | | Valore netto al 31/12/2021 | Valore netto al 31/12/2022 | Variazione | Fondo svalutazione 31/12/2021 | Giroconti per riclassifica saldi di apertura su nuovi conti SP (+/-) | Ulteriori trasferimenti / aggiornamenti LR2 3/2015 | Giroconti (+/-) | Utilizzo Fondo (storno fondo svalutazioni) | Svalutazioni dell'esercizio |
|---|---|---|---|---|---|---|---|---|---|---|---|---|
| 102100700100000 | 1.10.20.98.070.010.00.000 | A.II.10.g.1) F.do Svalutazione Oggetti d'arte | €. | 0 | 0 | 0 | 0 | 0 | 0 | 0 | 0 | 0 |
| 102100800000000 | 1.10.20.98.080.000.00.000 | **A.II.10.h) F.do Svalutazione Altre immobil. Materiali** | €. | **0** | **0** | **0** | **0** | **0** | **0** | **0** | **0** | **0** |

| COD_COGE_NI | COD_COGE_NI_OLD | Descrizione | | Valore netto al 31/12/2021 | Valore netto al 31/12/2022 | Variazione | Fondo svalutazione 31/12/2021 | Giroconti per riclassifica saldi di apertura su nuovi conti SP (+/-) | Ulteriori trasferimenti / aggiornamenti LR2 3/2015 | Giroconti (+/-) | Utilizzo Fondo (storno fondo svalutazioni) | Svalutazioni dell'esercizio |
|---|---|---|---|---|---|---|---|---|---|---|---|---|
| 102100800100000 | 1.10.20.98.080.010.00.000 | A.II.10.h.1) F.do Svalutazione Altre immobil. materiali (Non sterilizzati) | €. | 0 | 0 | 0 | 0 | 0 | 0 | 0 | 0 | 0 |
| 102100800200000 | 1.10.20.98.080.012.00.000 | A.II.10.h.2) F.do Svalutazione Altre immobil. materiali (sterilizzati) | €. | 0 | 0 | 0 | 0 | 0 | 0 | 0 | 0 | 0 |

| | | | | Valore netto al 31/12/2021 | Valore netto al 31/12/2022 | Variazione |
|---|---|---|---|---|---|---|
| 103000000000000 | 1.10.30.00.000.000.00.000 | **A.III. Immobilizzazioni finanziarie.** | €. | **0** | **0** | **0** |
| 103010000000000 | 1.10.30.10.000.000.00.000 | **A.III.1 Crediti Finanziari** | €. | **0** | **0** | **0** |

| COD_COGE_NI | COD_COGE_NI_OLD | Descrizione | | Valore netto al 31/12/2021 | Valore netto al 31/12/2022 | Variazione | Valore iniziale LORDO al 31/12/2021 | Incrementi dell'esercizio: Giroconti per riclassifica saldi di apertura su nuovi conti SP (+/-) | Incrementi dell'esercizio: Giroconti crediti es. preced. (riclassific. e rettifiche) (+/-) | Incrementi dell'esercizio: Incrementi dell'esercizio | Decrementi dell'esercizio: Decrementi per valori sorti in es. precedenti | Ulteriori trasferimenti / aggiornamenti LR2 3/2015 | Decrementi dell'esercizio: Decrementi per valori sorti nell'esercizio | Valore finale LORDO al 31/12/2022 | Fondo svalutazione crediti al 31/12/2021 | Adeguamento valori fondo a migliaia di euro (+/-) | Utilizzo del fondo | Accantonamento al fondo | Fondo svalutazione crediti al 31/12/2022 | VALORE NOMINALE DEI CREDITI AL 31/12/2022 PER ANNO DI FORMAZIONE: Anno X-4 e precedenti | Anno X-3 | Anno X-2 | Anno X-1 | Anno X | VALORE NETTO DEI CREDITI AL 31/12/2022 PER SCADENZA: Entro 12 mesi | Tra 1 e 5 anni | Oltre 5 anni |
|---|---|---|---|---|---|---|---|---|---|---|---|---|---|---|---|---|---|---|---|---|---|---|---|---|---|---|---|
| 103010100000000 | 1.10.30.10.010.000.00.000 | A.III.1.a) Crediti finanziari v/Stato | €. | 0 | 0 | 0 | 0 | 0 | 0 | 0 | 0 | 0 | 0 | 0 | 0 | 0 | 0 | 0 | 0 | 0 | 0 | 0 | 0 | 0 | 0 | 0 | 0 |
| 103010200000000 | 1.10.30.10.020.000.00.000 | A.III.1.b) Crediti finanziari v/Regione | €. | 0 | 0 | 0 | 0 | 0 | 0 | 0 | 0 | 0 | 0 | 0 | 0 | 0 | 0 | 0 | 0 | 0 | 0 | 0 | 0 | 0 | 0 | 0 | 0 |
| 103010300000000 | 1.10.30.10.030.000.00.000 | A.III.1.c) Crediti finanziari v/Partecipate | €. | 0 | 0 | 0 | 0 | 0 | 0 | 0 | 0 | 0 | 0 | 0 | 0 | 0 | 0 | 0 | 0 | 0 | 0 | 0 | 0 | 0 | 0 | 0 | 0 |
| 103010400000000 | 1.10.30.10.040.000.00.000 | A.III.1.d) Crediti finanziari v/Altri | €. | 0 | 0 | 0 | 0 | 0 | 0 | 0 | 0 | 0 | 0 | 0 | 0 | 0 | 0 | 0 | 0 | 0 | 0 | 0 | 0 | 0 | 0 | 0 | 0 |
| 103020000000000 | 1.10.30.20.000.000.00.000 | **A.III.2 Titoli** | €. | **0** | **0** | **0** | **0** | **0** | **0** | **0** | **0** | **0** | **0** | **0** | **0** | **0** | **0** | **0** | | | | | | | | | |
| 103020100000000 | 1.10.30.20.010.000.00.000 | **A.III.2.a) Partecipazioni** | €. | **0** | **0** | **0** | **0** | **0** | **0** | **0** | **0** | **0** | **0** | **0** | **0** | **0** | **0** | **0** | | | | | | | | | |

| COD_COGE_NI | COD_COGE_NI_OLD | Descrizione | | Valore netto al 31/12/2021 | Valore netto al 31/12/2022 | Variazione | Costo storico al 31/12/2021 | Giroconti per riclassifica saldi di apertura su nuovi conti SP (+/-) | Rivalutazione es. preced. | Svalutazione es. preced. | Valore iniziale | Ulteriori trasferimenti / aggiornamenti LR2 3/2015 | Giroconti (+/-) | Rivalutazione dell'esercizio | Svalutazione dell'esercizio | Acquisizioni dell'esercizio e conferimenti | Cessioni d'esercizio (valore contabile netto) | Valore contabile |
|---|---|---|---|---|---|---|---|---|---|---|---|---|---|---|---|---|---|---|
| 103020100100000 | 1.10.30.20.010.010.00.000 | A.III.2.a.1) Partecipazioni in imprese controllate | €. | 0 | 0 | 0 | 0 | 0 | 0 | 0 | 0 | 0 | 0 | 0 | 0 | 0 | 0 | 0 |
| 103020100200000 | 1.10.30.20.010.015.00.000 | A.III.2.a.2) Partecipazioni in imprese collegate | €. | 0 | 0 | 0 | 0 | 0 | 0 | 0 | 0 | 0 | 0 | 0 | 0 | 0 | 0 | 0 |
| 103020100300000 | 1.10.30.20.010.020.00.000 | A.III.2.a.3) Partecipazioni in altre imprese | €. | 0 | 0 | 0 | 0 | 0 | 0 | 0 | 0 | 0 | 0 | 0 | 0 | 0 | 0 | 0 |
| | | **Per input vedi tabelle foglio Dettaglio_SP-San (Riga C134)** | | | | | | | | | | | | | | | | |
| 103020200000000 | 1.10.30.20.020.000.00.000 | **A.III.2.b) Altri Titoli** | €. | **0** | **0** | **0** | **0** | **0** | **0** | **0** | **0** | **0** | **0** | **0** | **0** | **0** | **0** | **0** |

| COD_COGE_NI | COD_COGE_NI_OLD | Descrizione | | Valore netto al 31/12/2021 | Valore netto al 31/12/2022 | Variazione | Costo storico al 31/12/2021 | Giroconti per riclassifica saldi di apertura su nuovi conti SP (+/-) | Rivalutazione es. preced. | Svalutazione es. preced. | Valore iniziale | Ulteriori trasferimenti / aggiornamenti LR2 3/2015 | Giroconti (+/-) | Rivalutazione dell'esercizio | Svalutazione dell'esercizio | Acquisizioni dell'esercizio e conferimenti | Cessioni d'esercizio (valore contabile netto) | Valore contabile |
|---|---|---|---|---|---|---|---|---|---|---|---|---|---|---|---|---|---|---|
| 103020200100000 | 1.10.30.20.020.010.00.000 | A.III.2.b.1) Titoli di Stato | €. | 0 | 0 | 0 | 0 | 0 | 0 | 0 | 0 | 0 | 0 | 0 | 0 | 0 | 0 | 0 |
| 103020200200000 | 1.10.30.20.020.020.00.000 | A.III.2.b.2) Altre Obbligazioni | €. | 0 | 0 | 0 | 0 | 0 | 0 | 0 | 0 | 0 | 0 | 0 | 0 | 0 | 0 | 0 |
| 103020200300000 | 1.10.30.20.020.030.00.000 | A.III.2.b.3) Titoli azionari quotati in Borsa | €. | 0 | 0 | 0 | 0 | 0 | 0 | 0 | 0 | 0 | 0 | 0 | 0 | 0 | 0 | 0 |
| 103020200400000 | 1.10.30.20.020.040.00.000 | A.III.2.b.4) Titoli diversi | €. | 0 | 0 | 0 | 0 | 0 | 0 | 0 | 0 | 0 | 0 | 0 | 0 | 0 | 0 | 0 |
| 100000000000000 | 1.10.00.00.000.000.00.000 | **B) ATTIVO CIRCOLANTE.** | €. | **242.590,862** | **228.042,287** | **(14.548,575)** | | | | | | | | | | | | |

| | | | | Valore netto al 31/12/2021 | Valore netto al 31/12/2022 | Variazione |
|---|---|---|---|---|---|---|
| 201000000000000 | 1.20.10.00.000.000.00.000 | **B.I. Rimanenze** | €. | **367.698** | **536.066** | **168.368** |
| 201010000000000 | 1.20.10.10.000.000.00.000 | **B.I.1 Rimanenze di materiale sanitario** | €. | **201.626** | **389.699** | **188.073** |

| COD_COGE_NI | COD_COGE_NI_OLD | Descrizione | | Valore netto al 31/12/2021 | Valore netto al 31/12/2022 | Variazione | Rimanenze iniziali (al netto Fdo Svalut. Magazzino) | Giroconti per riclassifica saldi di apertura su nuovi conti SP (+/-) | Giroconti e Riclassificazioni (+/-) | Acquisti d'esercizio | Utilizzi / Decrementi del Fdo Svalutazione Magazzino | Ulteriori trasferimenti / aggiornamenti LR2 3/2015 | Incrementi del Fdo Svalutazione Magazzino | Consumi d'esercizio | Rimanenze finali (al netto Fdo Svalut. Magazzino) | di cui Rim. Fin. presso terzi per distribuzione per nome e per conto | di cui Rim. Finali di reparto |
|---|---|---|---|---|---|---|---|---|---|---|---|---|---|---|---|---|---|
| 201010100100000 | 1.20.10.10.010.010.01.000 | B.I.1.a) Farmaceutici: Specialità Medicinali (File F compreso HCV) | €. | | | | 0 | | | | | | | | | | |
| 201010100100010 | 1.20.10.10.010.010.01.050 | B.I.1.b) Farmaceutici: Specialità Medicinali (File F escluso HCV) | €. | 0 | 0 | 0 | 0 | 0 | 0 | 0 | 0 | 0 | 0 | 0 | 0 | 0 | 0 |
| 201010100100020 | 1.20.10.10.010.010.01.070 | B.I.1.c) Farmaceutici: Specialità Medicinali (HCV) | €. | 0 | 0 | 0 | 0 | 0 | 0 | 0 | 0 | 0 | 0 | 0 | 0 | 0 | 0 |
| 201010100100030 | 1.20.10.10.010.010.02.000 | B.I.1.d) Farmaceutici: Specialità Medicinali (altro : farmaci ospedalieri) | €. | 7,610 | 6,890 | (720) | 7,610 | 0 | 0 | 15,460 | 0 | 0 | 0 | 16,180 | 6,890 | 0 | 65 |
| 201010100100040 | 1.20.10.10.010.020.00.000 | B.I.1.e) Farmaceutici: Specialità Medicinali (Doppio Canale ex Nota CUF 37) | €. | 0 | 0 | 0 | 0 | 0 | 0 | 31,005,498 | 0 | 0 | 0 | 31,005,498 | 0 | 0 | 0 |
| 201010100100050 | 1.20.10.10.010.030.00.000 | B.I.1.f) Farmaceutici: Specialità Medicinali (Primo Ciclo terapeutico D.G.R. 1.0246/02) | €. | 0 | 0 | 0 | 0 | 0 | 0 | 0 | 0 | 0 | 0 | 0 | 0 | 0 | 0 |
| 201010100100060 | 1.20.10.10.010.810.00.000 | B.I.1.g) Farmaceutici: Specialità Medicinali da Asl/Ao/Fondazioni della Regione | €. | 0 | 0 | 0 | 0 | 0 | 0 | 0 | 0 | 0 | 0 | 0 | 0 | 0 | 0 |
| 201010100100070 | 1.20.10.10.010.820.00.000 | B.I.1.h) Farmaceutici: Specialità Medicinali (Doppio Canale ex Nota CUF 37) da Asl/Ao/Fondazioni della Regione | €. | 0 | 0 | 0 | 0 | 0 | 0 | 0 | 0 | 0 | 0 | 0 | 0 | 0 | 0 |
| 201010100100080 | 1.20.10.10.020.010.00.000 | B.I.1.i) Farmaceutici: Ossigeno | €. | 0 | 0 | 0 | 0 | 0 | 0 | 0 | 0 | 0 | 0 | 0 | 0 | 0 | 0 |
| 201010100100090 | 1.20.10.10.020.020.00.000 | B.I.1.l) Farmaceutici: Ossigeno (Doppio Canale) | €. | 0 | 0 | 0 | 0 | 0 | 0 | 0 | 0 | 0 | 0 | 0 | 0 | 0 | 0 |
| 201010100101000 | 1.20.10.10.020.810.00.000 | B.I.1.m) Farmaceutici: Ossigeno da Asl/Ao/Fondazioni della Regione | €. | 0 | 0 | 0 | 0 | 0 | 0 | 0 | 0 | 0 | 0 | 0 | 0 | 0 | 0 |
| 201010100101010 | 1.20.10.10.020.820.00.000 | B.I.1.n) Farmaceutici: Ossigeno (Doppio Canale) da Asl/Ao/Fondazioni della Regione | €. | 0 | 0 | 0 | 0 | 0 | 0 | 0 | 0 | 0 | 0 | 0 | 0 | 0 | 0 |
| 201010100101020 | 1.20.10.10.025.010.00.000 | B.I.1.o) Farmaceutici: Specialità Medicinali SENZA AIC | €. | 0 | 0 | 0 | 0 | 0 | 0 | 0 | 0 | 0 | 0 | 0 | 0 | 0 | 0 |
| 201010100101030 | 1.20.10.10.025.020.00.000 | B.I.1.p) Farmaceutici: Galenici e altri medicinali SENZA AIC | €. | 0 | 0 | 0 | 0 | 0 | 0 | 0 | 0 | 0 | 0 | 0 | 0 | 0 | 0 |
| 201010100101040 | 1.20.10.10.025.030.00.000 | B.I.1.q) Farmaceutici: Ossigeno e gas medicali SENZA AIC | €. | 0 | 0 | 0 | 0 | 0 | 0 | 6,926 | 0 | 0 | 0 | 6,926 | 0 | 0 | 0 |
| 201010100101050 | 1.20.10.10.030.010.00.000 | B.I.1.r) Emoderivati | €. | 0 | 0 | 0 | 0 | 0 | 0 | 0 | 0 | 0 | 0 | 0 | 0 | 0 | 0 |
| 201010100101060 | 1.20.10.10.030.012.00.000 | B.I.1.s) Emoderivati da Privati [SOLAMENTE OVE GESTITI NELL'AMBITO DEL CONSORZIO INTERREGIONALE] | €. | 0 | 0 | 0 | 0 | 0 | 0 | 0 | 0 | 0 | 0 | 0 | 0 | 0 | 0 |
| 201010100101070 | 1.20.10.10.030.020.00.000 | B.I.1.t) Emoderivati (Doppio Canale ex Nota CUF 37) | €. | 0 | 0 | 0 | 0 | 0 | 0 | 0 | 0 | 0 | 0 | 0 | 0 | 0 | 0 |
| 201010100101080 | 1.20.10.10.030.810.00.000 | B.I.1.u) Emoderivati da Asl/Ao/Fondazioni della Regione [ESCLUSI EMODERIVATI GESTITI VIA CONSORZIO INTERREGIONALE] | €. | 0 | 0 | 0 | 0 | 0 | 0 | 0 | 0 | 0 | 0 | 0 | 0 | 0 | 0 |
| 201010100101090 | 1.20.10.10.030.812.00.000 | B.I.1.v) Emoderivati da Asl/Ao/Fondazioni della Regione [SOLAMENTE OVE GESTITI NELL'AMBITO DEL CONSORZIO INTERREGIONALE] | €. | 0 | 0 | 0 | 0 | 0 | 0 | 0 | 0 | 0 | 0 | 0 | 0 | 0 | 0 |
| 201010100102000 | 1.20.10.10.030.815.00.000 | B.I.1.z) Emoderivati da Az. Pubbliche Enti/Regione [SOLAMENTE OVE GESTITI NELL'AMBITO DEL CONSORZIO INTERREGIONALE] | €. | 0 | 0 | 0 | 0 | 0 | 0 | 0 | 0 | 0 | 0 | 0 | 0 | 0 | 0 |
| 201010100102010 | 1.20.10.10.030.820.00.000 | B.I.1.aa) Emoderivati (Doppio Canale ex Nota CUF 37) da Asl/Ao/Fondazioni della Regione | €. | 0 | 0 | 0 | 0 | 0 | 0 | 0 | 0 | 0 | 0 | 0 | 0 | 0 | 0 |
| 201010100102020 | 1.20.10.10.030.900.00.000 | B.I.1.ab) Emoderivati di produzione regionale | €. | 0 | 0 | 0 | 0 | 0 | 0 | 0 | 0 | 0 | 0 | 0 | 0 | 0 | 0 |
| 201010100400010 | 1.20.10.10.040.010.00.000 | B.I.1.ac) Prodotti dietetici | €. | 0 | 0 | 0 | 0 | 0 | 0 | 0 | 0 | 0 | 0 | 0 | 0 | 0 | 0 |
| 201010100300010 | 1.20.10.10.050.010.00.000 | B.I.1.ad) Dispositivi medico diagnostici in vitro: Materiali diagnostici - Cnd: W | €. | 53,977 | 124,199 | 70,222 | 53,977 | 0 | 0 | 465,913 | 0 | 0 | 0 | 395,691 | 124,199 | 0 | 56,620 |
| 201010100300020 | 1.20.10.10.050.020.00.000 | B.I.1.ae) Dispositivi medici: Materiali diagnostici (materiale per apparecchiature sanitare e relativi componenti) Cnd: Z | €. | 0 | 0 | 0 | 0 | 0 | 0 | 34 | 0 | 0 | 0 | 34 | 0 | 0 | 0 |
| 201010100600010 | 1.20.10.10.050.030.00.000 | B.I.1.af) Prodotti chimici: Materiali diagnostici (senza Cnd) | €. | 32,221 | 45,904 | 13,683 | 32,221 | 0 | 0 | 116,528 | 0 | 0 | 0 | 102,845 | 45,904 | 0 | 42,311 |
| 201010100300030 | 1.20.10.10.060.010.00.000 | B.I.1.ag) Dispositivi medici: Presidi chirurgici e materiali sanitari - Cnd: A; B; D; G; H; K; L; M; N; Q; R; S; T; U; V; Y | €. | 44,306 | 48,541 | 4,235 | 44,306 | 0 | 0 | 37,942 | 0 | 0 | 0 | 33,707 | 48,541 | 0 | 7,035 |
| 201010100300040 | 1.20.10.10.060.020.00.000 | B.I.1.ah) Dispositivi per appar. Cardiocircolatorio Cnd: C | €. | 179 | 493 | 314 | 179 | 0 | 0 | 439 | 0 | 0 | 0 | 125 | 493 | 0 | 18 |
| 201010100300050 | 1.20.10.10.060.030.00.000 | B.I.1.ai) Dispositivi medici con repertorio e senza CND (tipo 2, ex) | €. | 0 | 0 | 0 | 0 | 0 | 0 | 0 | 0 | 0 | 0 | 0 | 0 | 0 | 0 |
| 201010100300060 | 1.20.10.10.060.040.00.000 | B.I.1.aj) Dispositivi medici non registrati in Italia (senza repertorio e con CND assimilabile) | €. | 0 | 0 | 0 | 0 | 0 | 0 | 0 | 0 | 0 | 0 | 0 | 0 | 0 | 0 |
| 201010100700020 | 1.20.10.10.070.010.00.000 | B.I.1.am) Materiale chirurgico e prodotti per uso veterinario | €. | 10,531 | 2,263 | (8,268) | 10,531 | 0 | 0 | 44 | 0 | 0 | 0 | 8,312 | 2,263 | 0 | 1,372 |
| 201010100300070 | 1.20.10.10.080.010.00.000 | B.I.1.an) Materiali protesici (c.d. protesica "Maggiore") [compilazione ASL]- Cnd: Y | €. | 0 | 0 | 0 | 0 | 0 | 0 | 0 | 0 | 0 | 0 | 0 | 0 | 0 | 0 |
| 201010100300080 | 1.20.10.10.080.020.00.000 | B.I.1.ap) Materiali protesici (c.d. protesica "Minore") [compilazione ASL]- Cnd: T04 | €. | 0 | 0 | 0 | 0 | 0 | 0 | 0 | 0 | 0 | 0 | 0 | 0 | 0 | 0 |
| 201010100300090 | 1.20.10.10.080.030.00.000 | B.I.1.aq) Dispositivi medici impiantabili attivi: Materiali protesici (endoprotesi) [compilazione AO-Irccs] - Cnd: J | €. | 0 | 0 | 0 | 0 | 0 | 0 | 0 | 0 | 0 | 0 | 0 | 0 | 0 | 0 |
| 201010100301000 | 1.20.10.10.080.040.00.000 | B.I.1.ar) Dispositivi medici: Materiali protesici (endoprotesi non attive) [compilazione AO-Irccs] - Cnd: P | €. | 0 | 0 | 0 | 0 | 0 | 0 | 0 | 0 | 0 | 0 | 0 | 0 | 0 | 0 |
| 201010100300110 | 1.20.10.10.090.010.00.000 | B.I.1.as) Dispositivi medici: Materiali per emodialisi - Cnd: F | €. | 0 | 0 | 0 | 0 | 0 | 0 | 0 | 0 | 0 | 0 | 0 | 0 | 0 | 0 |
| 201010100600010 | 1.20.10.10.100.010.00.000 | B.I.1.at) Materiali per la profilassi igienico-sanitari: sieri | €. | 0 | 0 | 0 | 0 | 0 | 0 | 0 | 0 | 0 | 0 | 0 | 0 | 0 | 0 |
| 201010100500020 | 1.20.10.10.100.020.00.000 | B.I.1.au) Materiali per la profilassi igienico-sanitari: vaccini | €. | 0 | 0 | 0 | 0 | 0 | 0 | 0 | 0 | 0 | 0 | 0 | 0 | 0 | 0 |
| 201010100700010 | 1.20.10.10.120.010.00.000 | B.I.1.av) Prodotti farmaceutici per uso veterinario | €. | 13,599 | 17,803 | 4,204 | 13,599 | 0 | 0 | 48,023 | 0 | 0 | 0 | 43,819 | 17,803 | 0 | 17,803 |
| 201010100200010 | 1.20.10.10.130.010.00.000 | B.I.1.az) Sangue e ed emocomponenti | €. | 0 | 0 | 0 | 0 | 0 | 0 | 11,377 | 0 | 0 | 0 | 11,377 | 0 | 0 | 0 |

DRAFT

| | | | | | | | | | | | | | | | | | |
|---|---|---|---|---|---|---|---|---|---|---|---|---|---|---|---|---|---|
| 2010101010020020 | 1.20.10.10.130.800.00.000 | B.I.1.ba) Sangue ed emocomponenti acquistati Extraregione | €. | 0 | 0 | 0 | 0 | 0 | 0 | 0 | 0 | 0 | 0 | 0 | 0 | 0 | 0 |
| 2010101010020030 | 1.20.10.10.130.810.00.000 | B.I.1.bb) Sangue ed emocomponenti da Asl/Ao/Fondazioni della Regione | €. | 0 | 0 | 0 | 0 | 0 | 0 | 0 | 0 | 0 | 0 | 0 | 0 | 0 | 0 |
| 20101010080010 | 1.20.10.10.800.010.00.000 | B.I.1.bc) Altri beni e prodotti sanitari (PRODOTTI SENZA REPERTORIO E/O CND) | €. | 39,203 | 143,606 | 104,403 | 39,203 | 0 | 0 | 190,948 | 0 | 0 | 0 | 86,545 | 143,606 | 0 | 35,912 |
| 20101010080020 | 1.20.10.10.800.810.00.000 | B.I.1.bd) Altri beni e prodotti sanitari (escluso Specialità medicinali, ossigeno, emoderivati e sangue) da Asl/Ao/Fondazioni della Regione | €. | 0 | 0 | 0 | 0 | 0 | 0 | 2,176,635 | 0 | 0 | 0 | 2,176,635 | 0 | 0 | 0 |
| 20101010090000 | 1.20.10.10.900.010.00.000 | **B.I.1.i) Acconti su forniture materiale sanitario** | €. | 0 | 0 | **0** | 0 | | | | | | | | 0 | | |

| COD_COGE_NI | COD_COGE_NI_OLD | Descrizione | | Valore netto al 31/12/2021 | Valore netto al 31/12/2022 | Variazione | Rimanenze iniziali (al netto Fdo Svalut. Magazzino) | Giroconti per riclassifica saldi di apertura su nuovi conti SP (+/-) | Giroconti e Riclassificazioni (+/-) | Acquisti d'esercizio | Utilizzi / Decrementi del F.do Svalutazione Magazzino | Ulteriori trasferimenti / aggiornamenti LR23/2015 | Incrementi del F.do Svalutazione Magazzino | Consumi d'esercizio | Rimanenze finali (al netto F.do Svalut. Magazzino) | di cui Rim. Fin. presso terzi per distribuzione per nome e per conto | di cui Rim. Finali di reparto |
|---|---|---|---|---|---|---|---|---|---|---|---|---|---|---|---|---|---|
| 20102000000000 | 1.20.10.20.000.000.00.000 | **B.I.2 Rimanenze di materiale non sanitario** | €. | **166,072** | **146,367** | **(19,705)** | **166,072** | **0** | **0** | **324,772** | **0** | **0** | **0** | **344,477** | **146,367** | **0** | **52,350** |
| 20102010000000 | 1.20.10.20.020.010.00.000 | B.I.2.a) Prodotti alimentari | €. | 0 | 0 | 0 | 0 | 0 | 0 | 0 | 0 | 0 | 0 | 0 | 0 | 0 | 0 |
| 20102020000000 | 1.20.10.20.020.020.00.000 | B.I.2.b) Materiale di guardaroba, di pulizia e di convivenza in genere | €. | 29,803 | 25,779 | (4,024) | 29,803 | 0 | 0 | 10,738 | 0 | 0 | 0 | 14,762 | 25,779 | 0 | 7,299 |
| 20102030010000 | 1.20.10.20.020.030.00.000 | B.I.2.c) Carburanti e lubrificanti | €. | 0 | 0 | 0 | 0 | 0 | 0 | 145,531 | 0 | 0 | 0 | 145,531 | 0 | 0 | 0 |
| 20102030020000 | 1.20.10.20.020.040.00.000 | B.I.2.d) Combustibili | €. | 0 | 0 | 0 | 0 | 0 | 0 | 0 | 0 | 0 | 0 | 0 | 0 | 0 | 0 |
| 20102040010000 | 1.20.10.20.020.050.00.000 | B.I.2.e) Cancelleria e stampati | €. | 71,886 | 53,609 | (18,277) | 71,886 | 0 | 0 | 60,902 | 0 | 0 | 0 | 79,179 | 53,609 | 0 | 4,847 |
| 20102040020000 | 1.20.10.20.020.060.00.000 | B.I.2.f) Supporti informatici e materiale per EDP | €. | 0 | 0 | 0 | 0 | 0 | 0 | 58,433 | 0 | 0 | 0 | 58,433 | 0 | 0 | 0 |
| 20102050010000 | 1.20.10.20.020.070.00.000 | B.I.2.g) Materiale per manutenzioni e riparazioni immobili | €. | 0 | 0 | 0 | 0 | 0 | 0 | 4,481 | 0 | 0 | 0 | 4,481 | 0 | 0 | 0 |
| 20102050020000 | 1.20.10.20.020.080.00.000 | B.I.2.f) Materiale per manutenzioni e riparazioni mobili e macchine | €. | 0 | 0 | 0 | 0 | 0 | 0 | 0 | 0 | 0 | 0 | 0 | 0 | 0 | 0 |
| 20102050030000 | 1.20.10.20.020.090.00.000 | B.I.2.g) Materiale per manutenzioni e riparazioni attrezzature tecnico scientifico sanitarie | €. | 0 | 0 | 0 | 0 | 0 | 0 | 0 | 0 | 0 | 0 | 0 | 0 | 0 | 0 |
| 20102050040000 | 1.20.10.20.020.100.00.000 | B.I.2.h) Materiale per manutenzioni e riparazioni attrezzature tecnico economali | €. | 0 | 0 | 0 | 0 | 0 | 0 | 0 | 0 | 0 | 0 | 0 | 0 | 0 | 0 |
| 20102050050000 | 1.20.10.20.020.110.00.000 | B.I.2.i) Materiale per manutenzioni e riparazioni automezzi (sanitari e non) | €. | 0 | 0 | 0 | 0 | 0 | 0 | 0 | 0 | 0 | 0 | 0 | 0 | 0 | 0 |
| 20102050060000 | 1.20.10.20.020.120.00.000 | B.I.2.l) Materiale per manutenzioni e riparazioni - Altro | €. | 0 | 0 | 0 | 0 | 0 | 0 | 0 | 0 | 0 | 0 | 0 | 0 | 0 | 0 |
| 20102060010000 | 1.20.10.20.020.130.00.000 | B.I.2.m) Altri beni non sanitari | €. | 64,383 | 66,979 | 2,596 | 64,383 | 0 | 0 | 44,687 | 0 | 0 | 0 | 42,091 | 66,979 | 0 | 40,204 |
| 20102060020000 | 1.20.10.20.020.140.00.000 | B.I.2.n) Altri beni non sanitari da Asl/AO della Regione | €. | 0 | 0 | 0 | 0 | 0 | 0 | 0 | 0 | 0 | 0 | 0 | 0 | 0 | 0 |
| 20102070000000 | 1.20.10.20.010.010.00.000 | **B.I.2.o) Acconti su forniture materiale non sanitario** | €. | 0 | 0 | **0** | 0 | | | | | | | | 0 | | |

| | | | | Valore netto al 31/12/2021 | Valore netto al 31/12/2022 | Variazione |
|---|---|---|---|---|---|---|
| 20200000000000 | 1.20.20.00.000.000.00.000 | **B.II. Crediti** | €. | **152,457,291** | **168,630,867** | **16,173,576** |

| COD_COGE_NI | COD_COGE_NI_OLD | Descrizione | | Valore netto al 31/12/2021 | Valore netto al 31/12/2022 | Variazione | Valore iniziale LORDO al 31/12/2021 | Incrementi dell'esercizio – Giroconti per riclassifica saldi di apertura su nuovi conti SP (+/-) | Incrementi dell'esercizio – Giroconti crediti es. preced. (riclassific. e rettifiche)(+/-) | Incrementi dell'esercizio – Incrementi dell'esercizio | Decrementi dell'esercizio – Decrementi per valori sorti in es. precedenti | Ulteriori trasferimenti / aggiornamenti LR23/2015 | Decrementi dell'esercizio – Decrementi per valori sorti nell'esercizio | Valore finale LORDO al 31/12/2022 | Di cui Fatture da emettere | Fondo svalutazione crediti al 31/12/2021 | Adeguamento valori fondo a migliaia di euro (+/-) | Utilizzo del fondo | Accantonamento al fondo | Fondo svalutazione crediti al 31/12/2022 | VALORE NOMINALE DEI CREDITI AL 31/12/2022 PER ANNO DI FORMAZIONE – Anno X-4 e precedenti | Anno X-3 | Anno X-2 | Anno X-1 | Anno X | VALORE NETTO DEI CREDITI AL 31/12/2022 PER SCADENZA – Entro 12 mesi | Tra 1 e 5 anni | Oltre 5 anni |
|---|---|---|---|---|---|---|---|---|---|---|---|---|---|---|---|---|---|---|---|---|---|---|---|---|---|---|---|---|
| 20201000000000 | 1.20.20.10.000.000.00.000 | **B.II.1) Crediti v/Stato** | €. | **66,032** | **0** | **(66,032)** | **66,032** | **0** | **0** | **0** | **66,032** | **0** | **0** | **0** | **0** | **0** | **0** | **0** | **0** | **0** | **0** | **0** | **0** | **0** | **0** | **0** | **0** | **0** |
| 20201010000000 | 1.20.20.10.010.000.00.000 | B.II.1.a) Crediti v/Stato per spesa corrente - FSN indistinto | €. | 0 | 0 | 0 | 0 | 0 | 0 | 0 | 0 | 0 | 0 | 0 | 0 | 0 | 0 | 0 | 0 | 0 | 0 | 0 | 0 | 0 | 0 | 0 | 0 | 0 |
| 20201020000000 | 1.20.20.10.015.000.00.000 | B.II.1.b) Crediti v/Stato per spesa corrente - FSN vincolato | €. | 0 | 0 | 0 | 0 | 0 | 0 | 0 | 0 | 0 | 0 | 0 | 0 | 0 | 0 | 0 | 0 | 0 | 0 | 0 | 0 | 0 | 0 | 0 | 0 | 0 |
| 20201030000000 | 1.20.20.10.020.000.00.000 | B.II.1.c) Crediti v/Stato per mobilità attiva extraregionale | €. | 0 | 0 | 0 | 0 | 0 | 0 | 0 | 0 | 0 | 0 | 0 | 0 | 0 | 0 | 0 | 0 | 0 | 0 | 0 | 0 | 0 | 0 | 0 | 0 | 0 |
| 20201030010000 | 1.20.20.10.020.010.00.000 | B.II.1.c.1) Crediti v/Stato per mobilità attiva extraregionale pubblica | €. | 0 | 0 | 0 | 0 | 0 | 0 | 0 | 0 | 0 | 0 | 0 | 0 | 0 | 0 | 0 | 0 | 0 | 0 | 0 | 0 | 0 | 0 | 0 | 0 | 0 |
| 20201030020000 | 1.20.20.10.020.020.00.000 | B.II.1.c.2) Crediti v/Stato per mobilità attiva extraregionale privata | €. | 0 | 0 | 0 | 0 | 0 | 0 | 0 | 0 | 0 | 0 | 0 | 0 | 0 | 0 | 0 | 0 | 0 | 0 | 0 | 0 | 0 | 0 | 0 | 0 | 0 |
| 20201040000000 | 1.20.20.10.025.000.00.000 | B.II.1.d) Crediti v/Stato per mobilità attiva internazionale | €. | 0 | 0 | 0 | 0 | 0 | 0 | 0 | 0 | 0 | 0 | 0 | 0 | 0 | 0 | 0 | 0 | 0 | 0 | 0 | 0 | 0 | 0 | 0 | 0 | 0 |
| 20201050000000 | 1.20.20.10.030.000.00.000 | B.II.1.e) Crediti v/Stato per acconto quota fabbisogno sanitario regionale standard | €. | 0 | 0 | 0 | 0 | 0 | 0 | 0 | 0 | 0 | 0 | 0 | 0 | 0 | 0 | 0 | 0 | 0 | 0 | 0 | 0 | 0 | 0 | 0 | 0 | 0 |
| 20201060000000 | 1.20.20.10.035.000.00.000 | B.II.1.f) Crediti v/Stato per finanziamento sanitario aggiuntivo corrente | €. | 0 | 0 | 0 | 0 | 0 | 0 | 0 | 0 | 0 | 0 | 0 | 0 | 0 | 0 | 0 | 0 | 0 | 0 | 0 | 0 | 0 | 0 | 0 | 0 | 0 |
| 20201070000000 | 1.20.20.10.040.000.00.000 | B.II.1.g) Crediti v/Stato per spesa corrente - altro | €. | 66,032 | 0 | (66,032) | 66,032 | 0 | 0 | 0 | 66,032 | 0 | 0 | 0 | 0 | 0 | 0 | 0 | 0 | 0 | 0 | 0 | 0 | 0 | 0 | 0 | 0 | 0 |
| 20201080000000 | 1.20.20.10.041.000.00.000 | B.II.1.h) Crediti v/Stato per spesa corrente per STP (ex D.lgs. 286/98) | €. | 0 | 0 | 0 | 0 | 0 | 0 | 0 | 0 | 0 | 0 | 0 | 0 | 0 | 0 | 0 | 0 | 0 | 0 | 0 | 0 | 0 | 0 | 0 | 0 | 0 |
| 20201090000000 | 1.20.20.10.045.000.00.000 | B.II.1.i) Crediti v/Stato per finanziamenti per investimenti | €. | 0 | 0 | 0 | 0 | 0 | 0 | 0 | 0 | 0 | 0 | 0 | 0 | 0 | 0 | 0 | 0 | 0 | 0 | 0 | 0 | 0 | 0 | 0 | 0 | 0 |
| 20201100000000 | 1.20.20.10.050.000.00.000 | B.II.1.j) Crediti v/Stato per ricerca | €. | 0 | 0 | 0 | 0 | 0 | 0 | 0 | 0 | 0 | 0 | 0 | 0 | 0 | 0 | 0 | 0 | 0 | 0 | 0 | 0 | 0 | 0 | 0 | 0 | 0 |
| 20201100010000 | 1.20.20.10.050.010.00.000 | B.II.1.j.1) Crediti v/Stato per ricerca corrente - Ministero della Salute | €. | 0 | 0 | 0 | 0 | 0 | 0 | 0 | 0 | 0 | 0 | 0 | 0 | 0 | 0 | 0 | 0 | 0 | 0 | 0 | 0 | 0 | 0 | 0 | 0 | 0 |
| 20201100020000 | 1.20.20.10.050.020.00.000 | B.II.1.j.2) Crediti v/Stato per ricerca finalizzata - Ministero della Salute | €. | 0 | 0 | 0 | 0 | 0 | 0 | 0 | 0 | 0 | 0 | 0 | 0 | 0 | 0 | 0 | 0 | 0 | 0 | 0 | 0 | 0 | 0 | 0 | 0 | 0 |
| 20201100030000 | 1.20.20.10.050.030.00.000 | B.II.1.j.3) Crediti v/Stato per ricerca - altre Amministrazioni centrali | €. | 0 | 0 | 0 | 0 | 0 | 0 | 0 | 0 | 0 | 0 | 0 | 0 | 0 | 0 | 0 | 0 | 0 | 0 | 0 | 0 | 0 | 0 | 0 | 0 | 0 |
| 20201100040000 | 1.20.20.10.050.040.00.000 | B.II.1.j.4) Crediti v/Stato per ricerca - finanziamenti per investimenti | €. | 0 | 0 | 0 | 0 | 0 | 0 | 0 | 0 | 0 | 0 | 0 | 0 | 0 | 0 | 0 | 0 | 0 | 0 | 0 | 0 | 0 | 0 | 0 | 0 | 0 |
| 20201110000000 | 1.20.20.10.090.000.00.000 | B.II.1.k) Crediti v/prefetture | €. | 0 | 0 | 0 | 0 | 0 | 0 | 0 | 0 | 0 | 0 | 0 | 0 | 0 | 0 | 0 | 0 | 0 | 0 | 0 | 0 | 0 | 0 | 0 | 0 | 0 |

| COD_COGE_NI | COD_COGE_NI_OLD | Descrizione | | Valore netto al 31/12/2021 | Valore netto al 31/12/2022 | Variazione | Valore iniziale LORDO al 31/12/2021 | Incrementi dell'esercizio – Giroconti per riclassifica saldi di apertura su nuovi conti SP (+/-) | Incrementi dell'esercizio – Giroconti crediti es. preced. (riclassific. e rettifiche)(+/-) | Incrementi dell'esercizio – Incrementi dell'esercizio | Decrementi dell'esercizio – Decrementi per valori sorti in es. precedenti | Ulteriori trasferimenti / aggiornamenti LR23/2015 | Decrementi dell'esercizio – Decrementi per valori sorti nell'esercizio | Valore finale LORDO al 31/12/2022 | Di cui Fatture da emettere | Fondo svalutazione crediti al 31/12/2021 | Adeguamento valori fondo a migliaia di euro (+/-) | Utilizzo del fondo | Accantonamento al fondo | Fondo svalutazione crediti al 31/12/2022 | VALORE NOMINALE DEI CREDITI AL 31/12/2022 PER ANNO DI FORMAZIONE – Anno X-4 e precedenti | Anno X-3 | Anno X-2 | Anno X-1 | Anno X | VALORE NETTO DEI CREDITI AL 31/12/2022 PER SCADENZA – Entro 12 mesi | Tra 1 e 5 anni | Oltre 5 anni |
|---|---|---|---|---|---|---|---|---|---|---|---|---|---|---|---|---|---|---|---|---|---|---|---|---|---|---|---|---|
| 20202000000000 | 1.20.20.20.000.000.00.000 | **B.II.2) Crediti v/Regione** | €. | **112,105,544** | **161,273,332** | **49,167,788** | **112,111,144** | **0** | **29,595,040** | **2,121,458,021** | **110,811,369** | **0** | **1,991,073,904** | **161,278,932** | **0** | **5,600** | **0** | **0** | **0** | **5,600** | **32,811,389** | **0** | **1,711,425** | **223,486** | **126,532,632** | **160,771,362** | **434,370** | **67,600** |
| | 1.20.20.20.010.000.00.000 | B.II.2.a) Crediti v/Regione o Provincia Autonoma per spesa corrente | €. | 111,032,404 | 161,177,526 | 50,145,122 | 111,038,004 | 0 | 29,416,671 | 2,118,607,704 | 109,739,095 | 0 | 1,988,140,158 | 161,183,126 | 0 | 5,600 | 0 | 0 | 0 | 5,600 | 32,810,523 | 0 | 1,711,425 | 223,486 | 126,437,692 | 160,675,556 | 434,370 | 67,600 |
| | 1.20.20.20.010.010.00.000 | ) Crediti v/Regione o Provincia Autonoma per spesa corrente - IRAP | €. | 0 | 0 | 0 | 0 | 0 | 0 | 0 | 0 | 0 | 0 | 0 | 0 | 0 | 0 | 0 | 0 | 0 | 0 | 0 | 0 | 0 | 0 | 0 | 0 | 0 |
| 20202005000000 | 1.20.20.20.010.020.00.000 | B.II.2.a.1) Crediti v/Regione o Provincia Autonoma per spesa corrente | €. | 0 | 0 | 0 | 0 | 0 | 0 | 0 | 0 | 0 | 0 | 0 | 0 | 0 | 0 | 0 | 0 | 0 | 0 | 0 | 0 | 0 | 0 | 0 | 0 | 0 |
| 20202010010000 | 1.20.20.20.010.030.00.000 | B.II.2.a.2) Crediti v/Regione o Provincia Autonoma per quota FSR | €. | 94,409,391 | 93,604,719 | (804,672) | 94,414,991 | 0 | 15,456,770 | 1,779,545,661 | 93,757,132 | 0 | 1,702,049,971 | 93,610,319 | 0 | 5,600 | 0 | 0 | 0 | 5,600 | 73,200 | 0 | 361,173 | 223,486 | 92,952,460 | 93,102,749 | 434,370 | 67,600 |
| 20202010010010 | 1.20.20.20.010.030.10.000 | B.II.2.a.2.1) Crediti da Regione per Quota capitaria Sanitaria | €. | 60,906,265 | 29,974,338 | (30,931,927) | 60,906,265 | 0 | 20,932,392 | 1,450,935,694 | 60,906,265 | 0 | 1,441,893,748 | 29,974,338 | 0 | 0 | 0 | 0 | 0 | 0 | 0 | 0 | 0 | 0 | 29,974,338 | 29,974,338 | 0 | 0 |
| 20202010010020 | 1.20.20.20.010.030.20.000 | B.II.2.a.2.2) Crediti da Regione per Quota capitaria A.S.S.I. | €. | 6,689,512 | 11,527,381 | 4,837,869 | 6,689,512 | 0 | (5,475,622) | 204,845,087 | 6,689,512 | 0 | 187,842,084 | 11,527,381 | 0 | 0 | 0 | 0 | 0 | 0 | 0 | 0 | 0 | 0 | 11,527,381 | 11,527,381 | 0 | 0 |
| 20202010010030 | 1.20.20.20.010.030.30.000 | B.II.2.a.2.3) Crediti da Regione per Funzioni non tariffate | €. | 87,289 | 268,202 | 180,913 | 87,289 | 0 | 0 | 3,435,976 | 0 | 0 | 3,255,063 | 268,202 | 0 | 0 | 0 | 0 | 0 | 0 | 0 | 0 | 0 | 87,289 | 180,913 | 268,202 | 0 | 0 |
| 20202010010040 | 1.20.20.20.010.030.40.000 | B.II.2.a.2.4) Crediti da Regione per Obiettivi di PSSR | €. | 0 | 0 | 0 | 0 | 0 | 0 | 0 | 0 | 0 | 0 | 0 | 0 | 0 | 0 | 0 | 0 | 0 | 0 | 0 | 0 | 0 | 0 | 0 | 0 | 0 |
| 20202010010050 | 1.20.20.20.010.030.50.000 | B.II.2.a.2.5) Crediti da Regione per Contributi vincolati da FSR | €. | 19,668,453 | 32,584,190 | 12,915,737 | 19,668,453 | 0 | 0 | 56,929,553 | 19,660,853 | 0 | 24,352,963 | 32,584,190 | 0 | 0 | 0 | 0 | 0 | 0 | 7,600 | 0 | 0 | 0 | 32,576,590 | 32,576,590 | 0 | 7,600 |
| 20202010010060 | 1.20.20.20.010.030.60.000 | B.II.2.a.2.6) Crediti da Regione per Contributi vincolati extra FSR | €. | 2,140,288 | 1,895,106 | (245,182) | 2,145,888 | 0 | 0 | 37,506,913 | 1,582,918 | 0 | 36,169,177 | 1,900,706 | 0 | 5,600 | 0 | 0 | 0 | 5,600 | 65,600 | 0 | 361,173 | 136,197 | 1,337,736 | 1,400,736 | 434,370 | 60,000 |
| 20202010010070 | 1.20.20.20.010.030.70.000 | B.II.2.a.3.7) Crediti da Regione per Contributi Indistinti Finalizzati da FSR | €. | 4,917,584 | 17,355,502 | 12,437,918 | 4,917,584 | 0 | 0 | 25,892,438 | 4,917,584 | 0 | 8,536,936 | 17,355,502 | 0 | 0 | 0 | 0 | 0 | 0 | 0 | 0 | 0 | 0 | 17,355,502 | 17,355,502 | 0 | 0 |
| 20202010020000 | 1.20.20.20.010.040.00.000 | B.II.2.a.3) Crediti v/Regione o Provincia Autonoma per mobilità attiva intraregionale | €. | 0 | 0 | 0 | 0 | 0 | (19,556,514) | 200,247,202 | 0 | 0 | 180,690,688 | 0 | 0 | 0 | 0 | 0 | 0 | 0 | 0 | 0 | 0 | 0 | 0 | 0 | 0 | 0 |
| 20202010030000 | 1.20.20.20.010.050.00.000 | B.II.2.a.4) Crediti v/Regione o Provincia Autonoma per mobilità attiva extraregionale | €. | 1,468,732 | 0 | (1,468,732) | 1,468,732 | 0 | 0 | 42,342,021 | 1,468,732 | 0 | 42,342,021 | 0 | 0 | 0 | 0 | 0 | 0 | 0 | 0 | 0 | 0 | 0 | 0 | 0 | 0 | 0 |
| 20202010030010 | 1.20.20.20.010.050.10.000 | B.II.2.a.4.1) Crediti v/Regione o Provincia Autonoma per mobilità attiva extraregionale A.Ospedaliere | €. | 0 | 0 | 0 | 0 | 0 | 0 | 21,922,817 | 0 | 0 | 21,922,817 | 0 | 0 | 0 | 0 | 0 | 0 | 0 | 0 | 0 | 0 | 0 | 0 | 0 | 0 | 0 |
| 20202010030020 | 1.20.20.20.010.050.20.000 | B.II.2.a.4.2) Crediti v/Regione o Provincia Autonoma per mobilità attiva extraregionale Fondazioni (anche pubbliche) | €. | 0 | 0 | 0 | 0 | 0 | 0 | 0 | 0 | 0 | 0 | 0 | 0 | 0 | 0 | 0 | 0 | 0 | 0 | 0 | 0 | 0 | 0 | 0 | 0 | 0 |
| 20202010030030 | 1.20.20.20.010.050.30.000 | B.II.2.a.4.3) Crediti v/Regione o Provincia Autonoma per mobilità attiva extraregionale a Privati | €. | 1,468,732 | 0 | (1,468,732) | 1,468,732 | 0 | 0 | 20,419,204 | 1,468,732 | 0 | 20,419,204 | 0 | 0 | 0 | 0 | 0 | 0 | 0 | 0 | 0 | 0 | 0 | 0 | 0 | 0 | 0 |
| 20202010040000 | 1.20.20.20.010.060.00.000 | B.II.2.a.5) Crediti v/Regione o Provincia Autonoma per acconto quota FSR | €. | 0 | 0 | 0 | 0 | 0 | 0 | 0 | 0 | 0 | 0 | 0 | 0 | 0 | 0 | 0 | 0 | 0 | 0 | 0 | 0 | 0 | 0 | 0 | 0 | 0 |
| 20202010050000 | 1.20.20.20.010.070.00.000 | B.II.2.a.6) Crediti v/Regione o Provincia Autonoma per finanziamento sanitario aggiuntivo corrente LEA | €. | 0 | 0 | 0 | 0 | 0 | 0 | 0 | 0 | 0 | 0 | 0 | 0 | 0 | 0 | 0 | 0 | 0 | 0 | 0 | 0 | 0 | 0 | 0 | 0 | 0 |
| 20202010060000 | 1.20.20.20.010.080.00.000 | B.II.2.a.7) Crediti v/Regione o Provincia Autonoma per finanziamento sanitario aggiuntivo corrente extra LEA | €. | 359,196 | 560,390 | 201,194 | 359,196 | 0 | 0 | 560,390 | 359,196 | 0 | 0 | 560,390 | 0 | 0 | 0 | 0 | 0 | 0 | 0 | 0 | 0 | 0 | 560,390 | 560,390 | 0 | 0 |
| 20202010070000 | 1.20.20.20.010.090.00.000 | B.II.2.a.8) Crediti v/Regione o Provincia Autonoma per spesa corrente - altro | €. | 13,612,133 | 65,803,022 | 52,190,889 | 13,612,133 | 0 | 33,516,415 | 92,776,092 | 12,971,083 | 0 | 61,130,535 | 65,803,022 | 0 | 0 | 0 | 0 | 0 | 0 | 32,737,323 | 0 | 1,350,252 | 0 | 31,715,447 | 65,803,022 | 0 | 0 |
| 20202010070050 | 1.20.20.20.010.090.00.050 | B.II.2.a.8.1) Crediti v/Regione o Provincia Autonoma per spesa corrente - altro | €. | 13,612,133 | 65,803,022 | 52,190,889 | 13,612,133 | 0 | 33,516,415 | 92,776,092 | 12,971,083 | 0 | 61,130,535 | 65,803,022 | 0 | 0 | 0 | 0 | 0 | 0 | 32,737,323 | 0 | 1,350,252 | 0 | 31,715,447 | 65,803,022 | 0 | 0 |
| 20202010070100 | 1.20.20.20.010.090.00.100 | B.II.2.a.8.2) Crediti v/Regione o Provincia Autonoma per spesa corrente - altro - PNRR | €. | 0 | 0 | 0 | 0 | 0 | 0 | 0 | 0 | 0 | 0 | 0 | 0 | 0 | 0 | 0 | 0 | 0 | 0 | 0 | 0 | 0 | 0 | 0 | 0 | 0 |
| 20202010080000 | 1.20.20.20.010.095.00.000 | B.II.2.a.10) Crediti v/Regione o Provincia Autonoma per spesa corrente - STP (ex D.lgs. 286/98) | €. | 942,520 | 1,209,395 | 266,875 | 942,520 | 0 | 0 | 1,209,395 | 942,520 | 0 | 0 | 1,209,395 | 0 | 0 | 0 | 0 | 0 | 0 | 0 | 0 | 0 | 0 | 1,209,395 | 1,209,395 | 0 | 0 |
| 20202010090000 | 1.20.20.20.010.100.00.000 | B.II.2.a.11) Crediti v/Regione o Provincia Autonoma per ricerca | €. | 0 | 0 | 0 | 0 | 0 | 0 | 0 | 0 | 0 | 0 | 0 | 0 | 0 | 0 | 0 | 0 | 0 | 0 | 0 | 0 | 0 | 0 | 0 | 0 | 0 |
| 20202010100000 | 1.20.20.20.010.110.00.000 | B.II.2.a.12) Crediti v/Regione o Provincia Autonoma per mobilità attiva internazionale | €. | 240,432 | 0 | (240,432) | 240,432 | 0 | 0 | 1,926,943 | 240,432 | 0 | 1,926,943 | 0 | 0 | 0 | 0 | 0 | 0 | 0 | 0 | 0 | 0 | 0 | 0 | 0 | 0 | 0 |
| 20202020000000 | 1.20.20.20.020.000.00.000 | B.II.2.b) Crediti v/Regione o Provincia Autonoma per versamenti a patrimonio netto | €. | 1,073,140 | 95,806 | (977,334) | 1,073,140 | 0 | 0 | 637,500 | 1,072,274 | 0 | 542,560 | 95,806 | 0 | 0 | 0 | 0 | 0 | 0 | 866 | 0 | 0 | 0 | 94,940 | 95,806 | 0 | 0 |
| 20202020010000 | 1.20.20.20.020.010.00.000 | B.II.2.b.1) Crediti v/Regione o Provincia Autonoma per finanziamenti per investimenti | €. | 1,073,140 | 95,806 | (977,334) | 1,073,140 | 0 | 0 | 637,500 | 1,072,274 | 0 | 542,560 | 95,806 | 0 | 0 | 0 | 0 | 0 | 0 | 866 | 0 | 0 | 0 | 94,940 | 95,806 | 0 | 0 |
| 20202020010050 | 1.20.20.20.020.010.00.050 | B.II.2.b.1.1) Crediti v/Regione o Provincia Autonoma per finanziamenti per investimenti - Altro | €. | 1,073,140 | 95,806 | (977,334) | 1,073,140 | 0 | 0 | 637,500 | 1,072,274 | 0 | 542,560 | 95,806 | 0 | 0 | 0 | 0 | 0 | 0 | 866 | 0 | 0 | 0 | 94,940 | 95,806 | 0 | 0 |
| 20202020010100 | 1.20.20.20.020.010.00.100 | B.II.2.b.1.2) Crediti v/Regione o Provincia Autonoma per finanziamenti per investimenti - PNRR/PNC | €. | 0 | 0 | 0 | 0 | 0 | 0 | 0 | 0 | 0 | 0 | 0 | 0 | 0 | 0 | 0 | 0 | 0 | 0 | 0 | 0 | 0 | 0 | 0 | 0 | 0 |
| 20202020020000 | 1.20.20.20.020.020.00.000 | B.II.2.b.2) Crediti v/Regione o Provincia Autonoma per incremento fondo dotazione | €. | 0 | 0 | 0 | 0 | 0 | 0 | 0 | 0 | 0 | 0 | 0 | 0 | 0 | 0 | 0 | 0 | 0 | 0 | 0 | 0 | 0 | 0 | 0 | 0 | 0 |
| 20202020030000 | 1.20.20.20.020.030.00.000 | B.II.2.b.3) Crediti v/Regione o Provincia Autonoma per ripiano perdite | €. | 0 | 0 | 0 | 0 | 0 | 0 | 0 | 0 | 0 | 0 | 0 | 0 | 0 | 0 | 0 | 0 | 0 | 0 | 0 | 0 | 0 | 0 | 0 | 0 | 0 |
| 20202020040000 | 1.20.20.20.020.035.00.000 | B.II.2.b.4) Crediti v/Regione o Provincia Autonoma per anticipazione ripiano disavanzo progra | €. | 0 | 0 | 0 | 0 | 0 | 0 | 0 | 0 | 0 | 0 | 0 | 0 | 0 | 0 | 0 | 0 | 0 | 0 | 0 | 0 | 0 | 0 | 0 | 0 | 0 |
| 20202020050000 | 1.20.20.20.020.040.00.000 | B.II.2.b.5) Crediti v/Regione per copertura debiti al 31/12/2005 | €. | 0 | 0 | 0 | 0 | 0 | 0 | 0 | 0 | 0 | 0 | 0 | 0 | 0 | 0 | 0 | 0 | 0 | 0 | 0 | 0 | 0 | 0 | 0 | 0 | 0 |
| 20202020060000 | 1.20.20.20.020.050.00.000 | B.II.2.b.6) Crediti v/Regione o Provincia Autonoma per ricostituzione risorse da investimenti esercizi precedenti | €. | 0 | 0 | 0 | 0 | 0 | 0 | 0 | 0 | 0 | 0 | 0 | 0 | 0 | 0 | 0 | 0 | 0 | 0 | 0 | 0 | 0 | 0 | 0 | 0 | 0 |
| 20202030000000 | 1.20.20.20.020.060.00.000 | B.II.2.c) Crediti v/Regione o Provincia Autonoma per contributi L. 210/92 | €. | 0 | 0 | 0 | 0 | 0 | 0 | 0 | 0 | 0 | 0 | 0 | 0 | 0 | 0 | 0 | 0 | 0 | 0 | 0 | 0 | 0 | 0 | 0 | 0 | 0 |
| 20202040000000 | 1.20.20.20.020.070.00.000 | B.II.2.d) Crediti v/Regione o Provincia Autonoma per contributi L. 210/92 – aziende sanitarie | €. | 0 | 0 | 0 | 0 | 0 | 178,369 | 2,212,817 | 0 | 0 | 2,391,186 | 0 | 0 | 0 | 0 | 0 | 0 | 0 | 0 | 0 | 0 | 0 | 0 | 0 | 0 | 0 |

| COD_COGE_NI | COD_COGE_NI_OLD | Descrizione | | Valore netto al 31/12/2021 | Valore netto al 31/12/2022 | Variazione | Valore iniziale LORDO al 31/12/2021 | Incrementi dell'esercizio – Giroconti per riclassifica saldi di apertura su nuovi conti SP (+/-) | Incrementi dell'esercizio – Giroconti crediti es. preced. (riclassific. e rettifiche)(+/-) | Incrementi dell'esercizio – Incrementi dell'esercizio | Decrementi dell'esercizio – Decrementi per valori sorti in es. precedenti | Ulteriori trasferimenti / aggiornamenti LR23/2015 | Decrementi dell'esercizio – Decrementi per valori sorti nell'esercizio | Valore finale LORDO al 31/12/2022 | Di cui Fatture da emettere | Fondo svalutazione crediti al 31/12/2021 | Adeguamento valori fondo a migliaia di euro (+/-) | Utilizzo del fondo | Accantonamento al fondo | Fondo svalutazione crediti al 31/12/2022 | VALORE NOMINALE DEI CREDITI AL 31/12/2022 PER ANNO DI FORMAZIONE – Anno X-4 e precedenti | Anno X-3 | Anno X-2 | Anno X-1 | Anno X | VALORE NETTO DEI CREDITI AL 31/12/2022 PER SCADENZA – Entro 12 mesi | Tra 1 e 5 anni | Oltre 5 anni |
|---|---|---|---|---|---|---|---|---|---|---|---|---|---|---|---|---|---|---|---|---|---|---|---|---|---|---|---|---|
| 20203000000000 | 1.20.20.30.000.000.00.000 | **B.II.3) Crediti v/Comuni** | €. | 970 | 706 | **(264)** | 22,250 | 0 | 0 | 10,328 | 6,165 | 0 | 9,622 | 16,791 | 0 | 21,280 | 0 | 5,195 | 0 | 16,085 | 16,085 | 0 | 0 | 0 | 706 | 706 | 0 | 0 |
| 20204000000000 | 1.20.20.40.000.000.00.000 | **B.II.4) Crediti v/Aziende sanitarie pubbliche** | €. | **33,999,107** | **1,575,431** | **(32,423,676)** | **34,075,020** | **0** | **(32,737,323)** | **2,012,444** | **1,142,527** | **0** | **556,270** | **1,651,344** | **973,243** | **75,913** | **0** | **0** | **0** | **75,913** | **173,368** | **10,264** | **8,169** | **3,369** | **1,456,174** | **1,456,174** | **13,738** | **105,519** |

Incrementi dell'esercizio | Decrementi dell'esercizio | Decrementi dell'esercizio | VALORE NOMINALE DEI CREDITI AL 31/12/2022 PER ANNO DI FORMAZIONE | VALORE NETTO DEI CREDITI AL 31/12/2022 PER SCADENZA

| COD_COGE_NI | COD_COGE_NI_OLD | Descrizione | | Valore netto al 31/12/2021 | Valore netto al 31/12/2022 | Variazione | Valore iniziale LORDO al 31/12/2021 | Giroconti per riclassifica saldi di apertura su nuovi conti SP (+/-) | Giroconti crediti es. preced. (riclassific. e rettifiche) (+/-) | Incrementi dell'esercizio | Decrementi per valori sorti in es. precedenti | Ulteriori trasferimenti / aggiornamenti LR23/2015 | Decrementi per valori sorti nell'esercizio | Valore finale LORDO al 31/12/2022 | Di cui Fatture da emettere | Fondo svalutazione crediti al 31/12/2021 | Adeguamento valori fondo a migliaia di euro (+/-) | Utilizzo del fondo | Accantonamento al fondo | Fondo svalutazione crediti al 31/12/2022 | Anno X-4 e precedenti | Anno X-3 | Anno X-2 | Anno X-1 | Anno X | Entro 12 mesi | Tra 1 e 5 anni | Oltre 5 anni |
|---|---|---|---|---|---|---|---|---|---|---|---|---|---|---|---|---|---|---|---|---|---|---|---|---|---|---|---|---|
| 20204010000000.00 | 1.20.2.0.40.010.000.0.00.000 | B.II.4.a) Crediti v/Aziende sanitarie pubbliche della Regione | €. | 33,958,991 | 1,555,623 | (32,403,368) | 33,958,991 | 0 | (32,737,323) | 1,996,573 | 1,113,266 | 0 | 549,352 | 1,555,623 | 973,243 | 0 | 0 | 0 | 0 | 0 | 105,359 | 2,200 | 588 | 255 | 1,447,221 | 1,447,221 | 3,043 | 105,359 |
| 20204010010000.00 | 1.20.2.0.40.010.010.0.00.000 | B.II.4.a.1) Crediti v/Aziende sanitarie pubbliche della Regione - per mobilità in compensazione | €. | 32,737,323 | 0 | (32,737,323) | 32,737,323 | 0 | (32,737,323) | 0 | 0 | 0 | 0 | 0 | 0 | 0 | 0 | 0 | 0 | 0 | 0 | 0 | 0 | 0 | 0 | 0 | 0 | 0 |
| 20204010010010.20 | 1.20.2.0.40.010.010.11.000 | B.II.4.a.1.1) Crediti da Agenzie Tutela Salute della Regione per mobilità intraregionale in compensazione | €. | 32,737,323 | 0 | (32,737,323) | 32,737,323 | 0 | (32,737,323) | 0 | 0 | 0 | 0 | 0 | 0 | 0 | 0 | 0 | 0 | 0 | 0 | 0 | 0 | 0 | 0 | 0 | 0 | 0 |
| 20204010020000.00 | 1.20.2.0.40.010.020.0.00.000 | B.II.4.a.2) Crediti v/Aziende sanitarie pubbliche della Regione - per mobilità non in compensazione | €. | 166,199 | 105,359 | (60,840) | 166,199 | 0 | 0 | 0 | 60,840 | 0 | 0 | 105,359 | 0 | 0 | 0 | 0 | 0 | 0 | 105,359 | 0 | 0 | 0 | 0 | 0 | 0 | 105,359 |
| 20204010020020.20 | 1.20.2.0.40.010.020.11.000 | B.II.4.a.2.1) Crediti da Agenzie Tutela Salute della Regione per mobilità non in compensazione | €. | 166,199 | 105,359 | (60,840) | 166,199 | 0 | 0 | 0 | 60,840 | 0 | 0 | 105,359 | 0 | 0 | 0 | 0 | 0 | 0 | 105,359 | 0 | 0 | 0 | 0 | 0 | 0 | 105,359 |
| 20204010030000.00 | 1.20.2.0.40.010.030.0.00.000 | B.II.4.a.3) Crediti v/Aziende sanitarie pubbliche della Regione - per altre prestazioni | €. | 1,055,469 | 1,450,264 | 394,795 | 1,055,469 | 0 | 0 | 1,996,573 | 1,052,426 | 0 | 549,352 | 1,450,264 | 973,243 | 0 | 0 | 0 | 0 | 0 | 0 | 2,200 | 588 | 255 | 1,447,221 | 1,447,221 | 3,043 | 0 |
| 20204010030020.20 | 1.20.2.0.40.010.030.11.000 | B.II.4.a.3.1) Crediti da Agenzie Tutela Salute della Regione | €. | 0 | 24,252 | 24,252 | 0 | 0 | 0 | 119,806 | 0 | 0 | 95,554 | 24,252 | 0 | 0 | 0 | 0 | 0 | 0 | 0 | 0 | 0 | 0 | 24,252 | 24,252 | 0 | 0 |
| 20204010030040.20 | 1.20.2.0.40.010.030.21.000 | B.II.4.a.3.2) Crediti da Aziende Socio-Sanitarie Territoriali della Regione | €. | 1,042,324 | 1,412,867 | 370,543 | 1,042,324 | 0 | 0 | 1,798,278 | 1,039,281 | 0 | 388,454 | 1,412,867 | 973,243 | 0 | 0 | 0 | 0 | 0 | 0 | 2,200 | 588 | 255 | 1,409,824 | 1,409,824 | 3,043 | 0 |
| 20204010030050.20 | 1.20.2.0.40.010.030.30.000 | B.II.4.a.3.3) Crediti da IRCCS e Fondazioni di diritto pubblico della Regione | €. | 13,145 | 13,145 | 0 | 13,145 | 0 | 0 | 78,489 | 13,145 | 0 | 65,344 | 13,145 | 0 | 0 | 0 | 0 | 0 | 0 | 0 | 0 | 0 | 0 | 13,145 | 13,145 | 0 | 0 |
| 20204010030060.20 | 1.20.2.0.40.010.040.00.000 | B.II.4.a.4) Crediti v/ ATS per operazioni di conferimento/scorporo LR23/2015 | €. | 0 | 0 | 0 | 0 | 0 | 0 | 0 | 0 | 0 | 0 | 0 | 0 | 0 | 0 | 0 | 0 | 0 | 0 | 0 | 0 | 0 | 0 | 0 | 0 | 0 |
| 20204010030070.20 | 1.20.2.0.40.010.050.00.000 | B.II.4.a.5) Crediti v/ ASST per operazioni di conferimento/scorporo LR23/2015 | €. | 0 | 0 | 0 | 0 | 0 | 0 | 0 | 0 | 0 | 0 | 0 | 0 | 0 | 0 | 0 | 0 | 0 | 0 | 0 | 0 | 0 | 0 | 0 | 0 | 0 |
| 20204020000000.00 | 1.20.2.0.40.020.000.0.00.000 | B.II.4.b) Acconto quota FSR da distribuire | €. | 0 | 0 | 0 | 0 | 0 | 0 | 0 | 0 | 0 | 0 | 0 | 0 | 0 | 0 | 0 | 0 | 0 | 0 | 0 | 0 | 0 | 0 | 0 | 0 | 0 |
| 20204030000000.00 | 1.20.2.0.40.025.000.0.00.000 | B.II.4.c) Crediti v/Aziende sanitarie pubbliche della Regione per anticipazione rispiano disavanzo programmato dai Piani aziendali di cui all'art.1 ,comma 528 ,L. 208/2015 | €. | 0 | 0 | 0 | 0 | 0 | 0 | 0 | 0 | 0 | 0 | 0 | 0 | 0 | 0 | 0 | 0 | 0 | 0 | 0 | 0 | 0 | 0 | 0 | 0 | 0 |
| 20204040000000.00 | 1.20.2.0.40.030.000.0.00.000 | B.II.4.d) Crediti v/Aziende sanitarie pubbliche Extraregione | €. | 40,116 | 19,808 | (20,308) | 116,029 | 0 | 0 | 15,871 | 29,261 | 0 | 6,918 | 95,721 | 0 | 75,913 | 0 | 0 | 0 | 75,913 | 68,009 | 8,064 | 7,581 | 3,114 | 8,953 | 8,953 | 10,695 | 160 |
| 20204050010000.00 | 1.20.2.0.40.035.000.0.00.000 | B.II.4.e) Crediti v/ATS - per Contributi da Aziende sanitarie pubbliche della Regione o Prov. Aut. (extra fondo) | €. | 0 | 0 | 0 | 0 | 0 | 0 | 0 | 0 | 0 | 0 | 0 | 0 | 0 | 0 | 0 | 0 | 0 | 0 | 0 | 0 | 0 | 0 | 0 | 0 | 0 |
| 20204050020000.00 | 1.20.2.0.40.040.000.0.00.000 | B.II.4.f) Crediti v/ASST - per Contributi da Aziende sanitarie pubbliche della Regione o Prov. Aut. (extra fondo) | €. | 0 | 0 | 0 | 0 | 0 | 0 | 0 | 0 | 0 | 0 | 0 | 0 | 0 | 0 | 0 | 0 | 0 | 0 | 0 | 0 | 0 | 0 | 0 | 0 | 0 |
| 20204050030000.00 | 1.20.2.0.40.045.000.0.00.000 | B.II.4.g) Crediti v/IRCCS - per Contributi da Aziende sanitarie pubbliche della Regione o Prov. Aut. (extra fondo) | €. | 0 | 0 | 0 | 0 | 0 | 0 | 0 | 0 | 0 | 0 | 0 | 0 | 0 | 0 | 0 | 0 | 0 | 0 | 0 | 0 | 0 | 0 | 0 | 0 | 0 |

| | | | | Valore netto al 31/12/2021 | Valore netto al 31/12/2022 | Variazione |
|---|---|---|---|---|---|---|
| 20205000000000 | 1.20.2.0.50.000.000.0.00.000 | **B.II.5) Crediti v/Società partecipate e/o enti dipendenti dalla Regione** | €. | 0 | 0 | 0 |

| COD_COGE_NI | COD_COGE_NI_OLD | Descrizione | | Valore netto al 31/12/2021 | Valore netto al 31/12/2022 | Variazione | Valore iniziale LORDO al 31/12/2021 | Incrementi dell'esercizio: Giroconti crediti es. preced. (riclassific. e rettifiche) (+/-) | Incrementi dell'esercizio: Incrementi dell'esercizio | Decrementi dell'esercizio: Decrementi per valori sorti in es. precedenti | Ulteriori trasferimenti / aggiornamenti LR23/2015 | Decrementi dell'esercizio: Decrementi per valori sorti nell'esercizio | Valore finale LORDO al 31/12/2022 | Di cui Fatture da emettere | Fondo svalutazione crediti al 31/12/2021 | Adeguamento valori fondo a migliaia di euro (+/-) | Utilizzo del fondo | Accantonamento al fondo | Fondo svalutazione crediti al 31/12/2022 | VALORE NOMINALE DEI CREDITI AL 31/12/2022 PER ANNO DI FORMAZIONE: Anno X-4 e precedenti | Anno X-3 | Anno X-2 | Anno X-1 | Anno X | VALORE NETTO DEI CREDITI AL 31/12/2022 PER SCADENZA: Entro 12 mesi | Tra 1 e 5 anni | Oltre 5 anni |
|---|---|---|---|---|---|---|---|---|---|---|---|---|---|---|---|---|---|---|---|---|---|---|---|---|---|---|---|---|
| 20205010000000 | 1.20.2.0.50.010.000.0.00.000 | B.II.5.a) Crediti v/Enti Regionali | €. | 0 | 0 | 0 | 0 | 0 | 0 | 0 | 0 | 0 | 0 | 0 | 0 | 0 | 0 | 0 | 0 | 0 | 0 | 0 | 0 | 0 | 0 | 0 | 0 | 0 |
| 20205010010000 | 1.20.2.0.50.010.010.0.00.000 | B.II.5.a.1) Crediti v/Arpa | €. | 0 | 0 | 0 | 0 | 0 | 0 | 0 | 0 | 0 | 0 | 0 | 0 | 0 | 0 | 0 | 0 | 0 | 0 | 0 | 0 | 0 | 0 | 0 | 0 | 0 |
| 20205010020000 | 1.20.2.0.50.010.020.0.00.000 | B.II.5.a.2) Crediti v/Altri enti regionali | €. | 0 | 0 | 0 | 0 | 0 | 0 | 0 | 0 | 0 | 0 | 0 | 0 | 0 | 0 | 0 | 0 | 0 | 0 | 0 | 0 | 0 | 0 | 0 | 0 | 0 |
| 20205020000000 | 1.20.2.0.50.020.000.0.00.000 | B.II.5.b) Crediti v/sperimentazioni gestionali | €. | 0 | 0 | 0 | 0 | 0 | 0 | 0 | 0 | 0 | 0 | 0 | 0 | 0 | 0 | 0 | 0 | 0 | 0 | 0 | 0 | 0 | 0 | 0 | 0 | 0 |
| 20205030000000 | 1.20.2.0.50.030.000.0.00.000 | B.II.5.c) Crediti v/società controllate e collegate (partecipate) | €. | 0 | 0 | 0 | 0 | 0 | 0 | 0 | 0 | 0 | 0 | 0 | 0 | 0 | 0 | 0 | 0 | 0 | 0 | 0 | 0 | 0 | 0 | 0 | 0 | 0 |

| | | | | Valore netto al 31/12/2021 | Valore netto al 31/12/2022 | Variazione | Valore iniziale LORDO al 31/12/2021 | Incrementi dell'esercizio: Giroconti crediti es. preced. (riclassific. e rettifiche) (+/-) | Incrementi dell'esercizio: Giroconti crediti es. preced. (riclassific. e rettifiche) (+/-) | Incrementi dell'esercizio: Incrementi dell'esercizio | Decrementi dell'esercizio: Decrementi per valori sorti in es. precedenti | Ulteriori trasferimenti / aggiornamenti LR23/2015 | Decrementi dell'esercizio: Decrementi per valori sorti nell'esercizio | Valore finale LORDO al 31/12/2022 | Di cui Fatture da emettere | Fondo svalutazione crediti al 31/12/2021 | Adeguamento valori fondo a migliaia di euro (+/-) | Utilizzo del fondo | Accantonamento al fondo | Fondo svalutazione crediti al 31/12/2022 | VALORE NOMINALE DEI CREDITI AL 31/12/2022 PER ANNO DI FORMAZIONE: Anno X-4 e precedenti | Anno X-3 | Anno X-2 | Anno X-1 | Anno X | VALORE NETTO DEI CREDITI AL 31/12/2022 PER SCADENZA: Entro 12 mesi | Tra 1 e 5 anni | Oltre 5 anni |
|---|---|---|---|---|---|---|---|---|---|---|---|---|---|---|---|---|---|---|---|---|---|---|---|---|---|---|---|---|
| 20206000000000 | 1.20.2.0.60.000.000.0.00.000 | **B.II.6) Crediti v/Erario** | €. | 19,146 | 12,195 | (6,951) | 19,146 | 0 | 0 | 155,141 | 18,112 | 0 | 143,980 | 12,195 | 0 | 0 | 0 | 0 | 0 | 0 | 0 | 0 | 0 | 2,034 | 10,161 | 10,161 | 2,034 | 0 |

| | | | | Valore netto al 31/12/2021 | Valore netto al 31/12/2022 | Variazione |
|---|---|---|---|---|---|---|
| 20207000000000 | 1.20.2.0.70.000.000.0.00.000 | **B.II.7) Crediti v/Altri** | €. | 6,266,492 | 5,769,203 | (497,289) |

| COD_COGE_NI | COD_COGE_NI_OLD | Descrizione | | Valore netto al 31/12/2021 | Valore netto al 31/12/2022 | Variazione | Valore iniziale LORDO al 31/12/2021 | Incrementi dell'esercizio: Giroconti crediti es. preced. (riclassific. e rettifiche) (+/-) | Incrementi dell'esercizio: Giroconti crediti es. preced. (riclassific. e rettifiche) (+/-) | Incrementi dell'esercizio: Incrementi dell'esercizio | Decrementi dell'esercizio: Decrementi per valori sorti in es. precedenti | Ulteriori trasferimenti / aggiornamenti LR23/2015 | Decrementi dell'esercizio: Decrementi per valori sorti nell'esercizio | Valore finale LORDO al 31/12/2022 | Di cui Fatture da emettere | Fondo svalutazione crediti al 31/12/2021 | Adeguamento valori fondo a migliaia di euro (+/-) | Utilizzo del fondo | Accantonamento al fondo | Fondo svalutazione crediti al 31/12/2022 | VALORE NOMINALE DEI CREDITI AL 31/12/2022 PER ANNO DI FORMAZIONE: Anno X-4 e precedenti | Anno X-3 | Anno X-2 | Anno X-1 | Anno X | VALORE NETTO DEI CREDITI AL 31/12/2022 PER SCADENZA: Entro 12 mesi | Tra 1 e 5 anni | Oltre 5 anni |
|---|---|---|---|---|---|---|---|---|---|---|---|---|---|---|---|---|---|---|---|---|---|---|---|---|---|---|---|---|
| 20207010000000 | 1.20.2.0.70.010.000.0.00.000 | B.II.7.a) Crediti v/clienti privati | €. | 0 | 4,879,201 | 4,879,201 | 0 | 0 | 0 | 0 | 0 | 0 | 0 | 0 | 0 | 0 | 0 | 0 | 0 | 0 | 0 | 0 | 0 | 0 | 0 | 0 | 0 | 0 |
| 20207010100000 | 1.20.2.0.70.010.100.0.00.000 | B.II.7.a.1) Crediti verso clienti privati altro | €. | 5,210,659 | 4,862,476 | (348,183) | 6,135,798 | 0 | 7,997 | 8,722,380 | 1,746,035 | 0 | 7,249,553 | 5,870,587 | 0 | 925,139 | 0 | 50,423 | 133,395 | 1,008,111 | 986,200 | 1,166,507 | 2,069,453 | 175,600 | 1,472,827 | 1,472,827 | 2,181,175 | 1,208,474 |
| 20207010200000 | 1.20.2.0.70.010.200.0.00.000 | B.II.7.a.2) Crediti verso clienti privati per attività libero professionale | €. | 34,313 | 16,725 | (17,588) | 34,313 | 0 | 0 | 57,864 | 34,313 | 0 | 41,139 | 16,725 | 0 | 0 | 0 | 0 | 0 | 0 | 0 | 0 | 0 | 0 | 16,725 | 16,725 | 0 | 0 |
| 20207020000000 | 1.20.2.0.70.020.000.0.00.000 | B.II.7.b) Crediti v/gestioni liquidatorie | €. | 0 | 0 | 0 | 0 | 0 | 0 | 0 | 0 | 0 | 0 | 0 | 0 | 0 | 0 | 0 | 0 | 0 | 0 | 0 | 0 | 0 | 0 | 0 | 0 | 0 |
| 20207030000000 | 1.20.2.0.70.030.000.0.00.000 | B.II.7.c) Crediti v/altri soggetti pubblici | €. | 982,457 | 841,284 | (141,173) | 993,912 | 0 | 0 | 1,058,695 | 737,895 | 0 | 472,025 | 852,687 | 0 | 11,455 | 0 | 52 | 0 | 11,403 | 86,095 | 0 | 5,516 | 174,406 | 586,670 | 586,670 | 179,922 | 74,692 |
| 20207040000000 | 1.20.2.0.70.040.000.0.00.000 | B.II.7.d) Crediti v/altri soggetti pubblici per ricerca | €. | 0 | 0 | 0 | 0 | 0 | 0 | 0 | 0 | 0 | 0 | 0 | 0 | 0 | 0 | 0 | 0 | 0 | 0 | 0 | 0 | 0 | 0 | 0 | 0 | 0 |
| 20207050000000 | 1.20.2.0.70.050.000.0.00.000 | B.II.7.e) Altri crediti diversi | €. | 39,063 | 48,718 | 9,655 | 83,632 | 0 | 0 | 85,700 | 57,205 | 0 | 76,691 | 60,683 | 0 | 11,965 | 0 | 0 | 0 | 11,965 | 7,423 | 0 | 1,579 | 5,460 | 46,221 | 34,256 | 7,039 | 7,423 |
| 20207050100000 | 1.20.2.0.70.050.010.0.00.000 | B.II.7.e.1) Altri Crediti diversi | €. | 39,063 | 48,718 | 9,655 | 51,028 | 0 | 0 | 85,700 | 24,601 | 0 | 51,444 | 60,683 | 0 | 11,965 | 0 | 0 | 0 | 11,965 | 7,423 | 0 | 1,579 | 5,460 | 46,221 | 34,256 | 7,039 | 7,423 |
| 20207050110010 | 1.20.2.0.70.050.011.0.10.000 | B.II.7.e.1.1) Crediti v/clienti privati per anticipi mobilità attiva | €. | 0 | 0 | 0 | 0 | 0 | 0 | 0 | 0 | 0 | 0 | 0 | 0 | 0 | 0 | 0 | 0 | 0 | 0 | 0 | 0 | 0 | 0 | 0 | 0 | 0 |
| 20207050110020 | 1.20.2.0.70.050.011.0.90.000 | B.II.7.e.1.2) Altri Crediti diversi | €. | 39,063 | 48,718 | 9,655 | 51,028 | 0 | 0 | 85,700 | 24,601 | 0 | 51,444 | 60,683 | 0 | 11,965 | 0 | 0 | 0 | 11,965 | 7,423 | 0 | 1,579 | 5,460 | 46,221 | 34,256 | 7,039 | 7,423 |
| | 1.20.2.0.70.050.020.0.00.000 | B.II.7.e.2) Altri crediti diversi - v/Gestioni interne | €. | 0 | 0 | 0 | 0 | 0 | 0 | 0 | 0 | 0 | 0 | 0 | 0 | 0 | 0 | 0 | 0 | 0 | 0 | 0 | 0 | 0 | 0 | 0 | 0 | 0 |
| 20207050100030 | 1.20.2.0.70.050.020.10.000 | B.II.7.e.2.1) Crediti da Bilancio Sanitario | €. | 0 | 0 | 0 | 0 | 0 | 0 | 0 | 0 | 0 | 0 | 0 | 0 | 0 | 0 | 0 | 0 | 0 | 0 | 0 | 0 | 0 | 0 | 0 | 0 | 0 |
| 20207050100050 | 1.20.2.0.70.050.020.30.000 | B.II.7.e.2.2) Crediti da Bilancio Sociale | €. | 0 | 0 | 0 | 0 | 0 | 0 | 0 | 0 | 0 | 0 | 0 | 0 | 0 | 0 | 0 | 0 | 0 | 0 | 0 | 0 | 0 | 0 | 0 | 0 | 0 |
| 20207050100060 | 1.20.2.0.70.050.020.40.000 | B.II.7.e.2.3) Crediti da Bilancio Ricerca | €. | 0 | 0 | 0 | 0 | 0 | 0 | 0 | 0 | 0 | 0 | 0 | 0 | 0 | 0 | 0 | 0 | 0 | 0 | 0 | 0 | 0 | 0 | 0 | 0 | 0 |
| 20207050200000 | 1.20.2.0.70.050.030.0.00.000 | B.II.7.e.3) Note di credito da emettere (diversi) | €. | 0 | 0 | 0 | 0 | 0 | 0 | 0 | 0 | 0 | 0 | 0 | 0 | 0 | 0 | 0 | 0 | 0 | 0 | 0 | 0 | 0 | 0 | 0 | 0 | 0 |
| 20207060000000 | 1.20.2.0.70.060.000.0.00.000 | B.II.7.f) Altri Crediti verso erogatori (privati accreditati e convenzionati) di prestazioni sanitarie | €. | 0 | 0 | 0 | 0 | 0 | 0 | 0 | 0 | 0 | 0 | 0 | 0 | 0 | 0 | 0 | 0 | 0 | 0 | 0 | 0 | 0 | 0 | 0 | 0 | 0 |
| 20207060100000 | 1.20.2.0.70.060.010.0.00.000 | B.II.7.f.1) Altri Crediti verso erogatori (privati accreditati e convenzionati) di prestazioni sanitarie | €. | 0 | 0 | 0 | 0 | 0 | 0 | 0 | 0 | 0 | 0 | 0 | 0 | 0 | 0 | 0 | 0 | 0 | 0 | 0 | 0 | 0 | 0 | 0 | 0 | 0 |
| 20207060200000 | 1.20.2.0.70.060.020.0.00.000 | B.II.7.f.2) Note di credito da emettere (privati accreditati e convenzionati) | €. | 0 | 0 | 0 | 0 | 0 | 0 | 0 | 0 | 0 | 0 | 0 | 0 | 0 | 0 | 0 | 0 | 0 | 0 | 0 | 0 | 0 | 0 | 0 | 0 | 0 |

| | | | | | | | | | | | | | | |
|---|---|---|---|---|---|---|---|---|---|---|---|---|---|---|
| 20300000000000 | 1.20.3.0.00.000.000.0.00.000 | **B.III. Attività finanziarie che non costituiscono immobilizzazioni** | €. | 0 | 0 | 0 | 0 | 0 | 0 | 0 | 0 | 0 | 0 | 0 |

| COD_COGE_NI | COD_COGE_NI_OLD | Descrizione | | Valore netto al 31/12/2021 | Valore netto al 31/12/2022 | Variazione | Costo storico al 31/12/2021 | Giroconti per riclassifica saldi di apertura su nuovi conti SP (+/-) | Rivalutazione es. preced. | Svalutazione es. preced. | Valore iniziale | Ulteriori trasferimenti / aggiornamenti LR23/2015 | Giroconti (+/-) | Rivalutazione dell'esercizio | Svalutazione dell'esercizio | Acquisizioni dell'esercizio e conferimenti | Cessioni d'esercizio (valore contabile netto) | Valore contabile |
|---|---|---|---|---|---|---|---|---|---|---|---|---|---|---|---|---|---|---|
| 20301010000000 | 1.20.3.0.10.010.000.0.00.000 | B.III.1) Partecipazioni in imprese controllate | €. | 0 | 0 | 0 | 0 | 0 | 0 | 0 | 0 | 0 | 0 | 0 | 0 | 0 | 0 | 0 |
| 20301020000000 | 1.20.3.0.10.015.000.0.00.000 | B.III.1) Partecipazioni in imprese collegate | €. | 0 | 0 | 0 | 0 | 0 | 0 | 0 | 0 | 0 | 0 | 0 | 0 | 0 | 0 | 0 |
| 20301030000000 | 1.20.3.0.10.020.000.0.00.000 | B.III.1) Partecipazioni in altre imprese | €. | 0 | 0 | 0 | 0 | 0 | 0 | 0 | 0 | 0 | 0 | 0 | 0 | 0 | 0 | 0 |
| 20302000000000 | 1.20.3.0.20.000.000.0.00.000 | B.III.4) Altri titoli (diversi dalle partecipazioni) | €. | 0 | 0 | 0 | 0 | 0 | 0 | 0 | 0 | 0 | 0 | 0 | 0 | 0 | 0 | 0 |
| | | **Per input vedi tabelle foglio Dettaglio_SP-San (Riga C220)** | | | | | | | | | | | | | | | | |

| | | | | | | | | | | | |
|---|---|---|---|---|---|---|---|---|---|---|---|
| 20400000000000 | 1.20.4.0.00.000.000.0.00.000 | **B.IV. Disponibilità liquide** | €. | 89,765,873 | 58,875,354 | (30,890,519) | 89,765,873 | 0 | 1,973,074,014 | 2,003,964,533 | 58,875,354 |

| COD_COGE_NI | COD_COGE_NI_OLD | Descrizione | | Valore netto al 31/12/2021 | Valore netto al 31/12/2022 | Variazione | Valore iniziale | Giroconti per riclassifica saldi di apertura su nuovi conti SP (+/-) | Decrementi dell'esercizio | Incrementi dell'esercizio | Valore finale |
|---|---|---|---|---|---|---|---|---|---|---|---|
| 20401010000000 | 1.20.4.0.10.000.000.0.00.000 | B.IV.1) Cassa | €. | 0 | 0 | 0 | 0 | 0 | 18,044 | 18,044 | 0 |
| 20402000000000 | 1.20.4.0.20.000.000.0.00.000 | B.IV.2) Istituto tesoriere | €. | 89,761,538 | 58,873,101 | (30,888,437) | 89,761,538 | 0 | 1,973,032,289 | 2,003,920,726 | 58,873,101 |
| 20403000000000 | 1.20.4.0.25.000.000.0.00.000 | B.IV.3) Tesoreria Unica | €. | 0 | 0 | 0 | 0 | 0 | 0 | 0 | 0 |
| 20404000000000 | 1.20.4.0.30.000.000.0.00.000 | B.IV.4) Conto corrente postale | €. | 4,335 | 2,253 | (2,082) | 4,335 | 0 | 23,681 | 25,763 | 2,253 |

Il totale rappresenta le disponibilità liquide e l'esistenza di numerario e di valori alla data di chiusura dell'esercizio.
Per i c/c presso Istituto tesoriere sono vietate le compensazioni, pertanto in questa voce sono stati indicati esclusivamente i c/c con saldo attivo al 31/12.

| | | | | | | |
|---|---|---|---|---|---|---|
| 30000000000000 | 1.30.00.00.000.000.00.000 | **C) RATEI E RISCONTI ATTIVI** | €. | 64,184 | 40,336 | (23,848) |

| | | | | | | | | | |
|---|---|---|---|---|---|---|---|---|---|
| 30100000000000 | 1.30.1.0.00.000.000.0.00.000 | **C.I Ratei attivi** | €. | 2,596 | 0 | (2,596) | 2,596 | 0 | 0 |

| COD_COGE_NI | COD_COGE_NI_OLD | Descrizione | | Valore netto al 31/12/2021 | Valore netto al 31/12/2022 | Variazione | Valore netto al 31/12/2021 | Giroconti per riclassifica saldi di apertura su nuovi conti SP (+/-) | Entro 12 mesi (2022) | Oltre 12 mesi (2022) |
|---|---|---|---|---|---|---|---|---|---|---|
| 30101010000000 | 1.30.1.0.10.000.000.0.00.000 | C.I.1) Ratei attivi vitenti | €. | 2,596 | 0 | (2,596) | 2,596 | 0 | 0 | 0 |
| 30102000000000 | 1.30.1.0.20.000.000.0.00.000 | C.I.2) Ratei attivi v/Aziende sanitarie pubbliche della Regione | €. | 0 | 0 | 0 | 0 | 0 | 0 | 0 |
| 30102010000000 | 1.30.1.0.20.010.000.0.00.000 | C.I.2.1) Degenze in corso al 31/12 | €. | 0 | 0 | 0 | 0 | 0 | 0 | 0 |
| 30102030000000 | 1.30.1.0.20.030.000.0.00.000 | C.I.2.2) Ratei attivi verso ats/asst/Fondazioni della Regione | €. | 0 | 0 | 0 | 0 | 0 | 0 | 0 |
| | | **Per input ratei attivi vitenti vedi tabelle foglio Dettaglio_SP-San (Riga C426)** | | | | | | | | |

| | | | | | | | | | | |
|---|---|---|---|---|---|---|---|---|---|---|
| 30200000000000 | 1.30.2.0.00.000.000.0.00.000 | **C.II Risconti attivi** | €. | 61,588 | 40,336 | (21,252) | 61,588 | 0 | 40,336 | 0 |

| COD_COGE_NI | COD_COGE_NI_OLD | Descrizione | | Valore netto al 31/12/2021 | Valore netto al 31/12/2022 | Variazione | Valore netto al 31/12/2021 | Giroconti per riclassifica saldi di apertura su nuovi conti SP (+/-) | Entro 12 mesi (2022) | Oltre 12 mesi (2022) |
|---|---|---|---|---|---|---|---|---|---|---|
| 30201000000000 | 1.30.20.10.000.000.00.000 | C.II.1) Risconti attivi v/terzi | €. | 61,588 | 40,336 | (21,252) | 61,588 | 0 | 40,336 | 0 |
| 30202000000000 | 1.30.20.20.000.000.00.000 | C.II.2) Risconti attivi v/Aziende sanitarie pubbliche della Regione | €. | 0 | 0 | 0 | 0 | 0 | 0 | 0 |
| | | **Per Input risconti attivi v/terzi vedi tabelle foglio Dettaglio_SP-San (Riga C456)** | | | | | | | | |

| | | | | | | |
|---|---|---|---|---|---|---|
| 40000000000000 | 1.60.00.00.000.000.00.000 | **E) CONTI D'ORDINE** | €. | **2,409,045** | **2,982,611** | **573,566** |

| COD_COGE_NI | COD_COGE_NI_OLD | Descrizione | | Valore netto al 31/12/2021 | Valore netto al 31/12/2022 | Variazione | Valore iniziale | Giroconti per riclassifica saldi di apertura su nuovi conti SP (+/-) | Incrementi dell'esercizio | Decrementi dell'esercizio | Valore finale |
|---|---|---|---|---|---|---|---|---|---|---|---|
| 40100000000000 | 1.60.10.00.000.000.00.000 | E.I) Canoni di leasing ancora da pagare | €. | 0 | 0 | 0 | 0 | 0 | 0 | 0 | 0 |
| 40200000000000 | 1.60.20.00.000.000.00.000 | E.II) Depositi cauzionali | €. | 0 | 0 | 0 | 0 | 0 | 0 | 0 | 0 |
| 40300000000000 | 1.60.30.00.000.000.00.000 | E.III) Beni in comodato | €. | 213,429 | 201,811 | (11,618) | 213,429 | 0 | 17,382 | 29,000 | 201,811 |
| 40400000000000 | 1.60.35.00.000.000.00.000 | E.IV) CANONI DI PROJECT FINANCING ANCORA DA PAGARE | €. | 0 | 0 | 0 | 0 | 0 | 0 | 0 | 0 |
| 40500000000000 | 1.60.40.00.000.000.00.000 | E.V) Altri conti d'ordine | €. | 2,195,616 | 2,780,800 | 585,184 | 2,195,616 | 0 | 771,422 | 186,238 | 2,780,800 |
| 40501000000000 | 1.60.40.10.000.000.00.000 | E VI) Garanzie prestate | €. | | | | 0 | | | | |
| 40501010000000 | 1.60.40.10.010.000.00.000 | E.VI.1) Garanzie prestate: di cui fidejussioni | €. | 0 | 0 | 0 | 0 | 0 | 0 | 0 | 0 |
| 40501020000000 | 1.60.40.10.020.000.00.000 | E.VI.2) Garanzie prestate: di cui avalli | €. | 0 | 0 | 0 | 0 | 0 | 0 | 0 | 0 |
| 40501030000000 | 1.60.40.10.030.000.00.000 | E.VI.3) Garanzie prestate: di cui altre garanzie personali e reali | €. | 0 | 0 | 0 | 0 | 0 | 0 | 0 | 0 |
| 40502000000000 | 1.60.40.20.000.000.00.000 | E.VII) Garanzie ricevute | €. | | | | 0 | | | | |
| 40502010000000 | 1.60.40.20.010.000.00.000 | E.VII.1) Garanzie ricevute: di cui fidejussioni | | 2,000,021 | 2,683,003 | 682,982 | 2,000,021 | 0 | 771,422 | 88,440 | 2,683,003 |
| 40502020000000 | 1.60.40.20.020.000.00.000 | E.VII.2) Garanzie ricevute: di cui avalli | | 0 | 0 | 0 | 0 | 0 | 0 | 0 | 0 |
| 40502030000000 | 1.60.40.20.030.000.00.000 | E.VII.3) Garanzie ricevute: di cui altre garanzie personali e reali | | 0 | 0 | 0 | 0 | 0 | 0 | 0 | 0 |
| 40502040000000 | 1.60.40.25.000.000.00.000 | E.VIII) Beni in contenzioso | €. | 0 | 0 | 0 | 0 | 0 | 0 | 0 | 0 |
| 40503000000000 | 1.60.40.30.000.000.00.000 | E.IX) Altri impegni assunti | €. | | | | 0 | | | | |
| 40503010000000 | 1.60.40.30.010.000.00.000 | E.IX.1) di cui contratti in service | €. | 0 | 0 | 0 | 0 | 0 | 0 | 0 | 0 |
| 40503020000000 | 1.60.40.30.020.000.00.000 | E.IX.2) di cui conto visione | €. | 0 | 0 | 0 | 0 | 0 | 0 | 0 | 0 |
| 40503030000000 | 1.60.40.30.030.000.00.000 | E.IX.3) di cui impegni contrattuali pluriennali | €. | 0 | 0 | 0 | 0 | 0 | 0 | 0 | 0 |
| 40503040000000 | 1.60.40.30.040.000.00.000 | E.IX.4) di cui altro | €. | 195,595 | 97,797 | (97,798) | 195,595 | 0 | 0 | 97,798 | 97,797 |

| | | | | | | |
|---|---|---|---|---|---|---|
| 0 | 3.00.00.00.000.000.00.000 | **PASSIVITA'.** | €. | **264,956,162** | **248,620,359** | **(16,335,803)** |

| | | | | | | | | | | | | | | | | | | |
|---|---|---|---|---|---|---|---|---|---|---|---|---|---|---|---|---|---|---|
| 50100000000000 | 3.10.00.00.000.000.00.000 | **A) PATRIMONIO NETTO** | €. | **16,593,195** | **14,868,885** | **(1,724,310)** | **16,593,195** | **0** | **0** | **145,573** | **1,507,263** | **0** | **(362,620)** | **(1,724,310)** | **14,868,885** | | | |

| COD_COGE_NI | COD_COGE_NI_OLD | Descrizione | | Valore netto al 31/12/2021 | Valore netto al 31/12/2022 | Variazione | Consistenza iniziale | Giroconti per riclassifica saldi di apertura su nuovi conti SP (+/-) | Giroconti / Riclassificazioni (+/-) | Assegnazioni nel corso dell'esercizio | Utilizzi per sterilizzazioni nell'esercizio | Ulteriori trasferimenti / aggiornamenti LR23/2015 | Altre variazioni (+/-) | Totali dell'esercizio (+/-) | Consistenza finale | Riepilogo utilizzi dei 3 es. precedenti: Copertura perdite | Sterilizzazioni | Altri motivi |
|---|---|---|---|---|---|---|---|---|---|---|---|---|---|---|---|---|---|---|
| 50101000000000 | 3.10.10.00.000.000.00.000 | A.I) FONDO DI DOTAZIONE | €. | 573 | 573 | 0 | 573 | 0 | 0 | 0 | 0 | 0 | 0 | 0 | 573 | 0 | 0 | 0 |
| 50102000000000 | 3.10.20.00.000.000.00.000 | A.II) FINANZIAMENTI PER INVESTIMENTI | €. | 14,360,976 | 12,844,822 | (1,516,154) | 14,360,976 | 0 | 17,451 | 145,573 | 1,316,558 | 0 | (362,620) | (1,516,154) | 12,844,822 | 0 | 3,164,829 | 0 |
| 50102010000000 | 3.10.20.10.000.000.00.000 | A.II.1) Finanziamenti per beni di prima dotazione | €. | 6,227,514 | 5,649,169 | (578,345) | 6,227,514 | 0 | 0 | 0 | 578,345 | 0 | 0 | (578,345) | 5,649,169 | 0 | 1,735,035 | 0 |
| 50102020000000 | 3.10.20.20.000.000.00.000 | A.II.2) Finanziamenti da Stato per investimenti | €. | 0 | 0 | 0 | 0 | 0 | 0 | 0 | 0 | 0 | 0 | 0 | 0 | 0 | 0 | 0 |
| 50102020010000 | 3.10.20.20.010.000.00.000 | A.II.2.a) Finanziamenti da Stato per investimenti - ex art. 20 legge 67/88 | €. | 0 | 0 | 0 | 0 | 0 | 0 | 0 | 0 | 0 | 0 | 0 | 0 | 0 | 0 | 0 |
| 50102020020000 | 3.10.20.20.020.000.00.000 | A.II.2.b) Finanziamenti da Stato per investimenti - ricerca | €. | 0 | 0 | 0 | 0 | 0 | 0 | 0 | 0 | 0 | 0 | 0 | 0 | 0 | 0 | 0 |
| 50102020030000 | 3.10.20.20.030.000.00.000 | A.II.2.c.) Finanziamenti da Stato per investimenti - altro | €. | 0 | 0 | 0 | 0 | 0 | 0 | 0 | 0 | 0 | 0 | 0 | 0 | 0 | 0 | 0 |
| 50102020030050 | 3.10.20.20.030.000.00.050 | A.II.2.c.1) Finanziamenti da Stato per investimenti - altro | €. | 0 | 0 | 0 | 0 | 0 | 0 | 0 | 0 | 0 | 0 | 0 | 0 | 0 | 0 | 0 |
| 50102020030100 | 3.10.20.20.030.000.00.100 | A.II.2.c.2) Finanziamenti da Stato per investimenti - altro - PNRR/PNC | €. | 0 | 0 | 0 | 0 | 0 | 0 | 0 | 0 | 0 | 0 | 0 | 0 | 0 | 0 | 0 |
| 50102030000000 | 3.10.20.30.000.000.00.000 | A.II.3) Finanziamenti da Regione per investimenti | €. | 6,645,021 | 5,754,499 | (890,522) | 6,645,021 | 0 | 17,451 | 100,000 | 507,268 | 0 | (500,705) | (890,522) | 5,754,499 | 0 | 913,179 | 0 |
| 50102040000000 | 3.10.20.40.000.000.00.000 | A.II.4) Finanziamenti da altri soggetti pubblici per investimenti | €. | 574,994 | 522,215 | (52,779) | 574,994 | 0 | 0 | 45,000 | 61,821 | 0 | (35,958) | (52,779) | 522,215 | 0 | 146,298 | 0 |
| 50102050000000 | 3.10.20.50.000.000.00.000 | A.II.5) Finanziamenti per investimenti da rettifica contributi in conto esercizio | €. | 913,447 | 918,939 | 5,492 | 913,447 | 0 | 0 | 573 | 169,124 | 0 | 174,043 | 5,492 | 918,939 | 0 | 370,317 | 0 |
| 50103000000000 | 3.10.30.00.000.000.00.000 | A.III) RISERVE DA DONAZIONI E LASCITI VINCOLATI AD INVESTIMENTI | €. | 374,009 | 359,694 | (14,315) | 374,009 | 0 | 0 | 0 | 14,315 | 0 | 0 | (14,315) | 359,694 | 0 | 27,214 | 0 |
| 50104000000000 | 3.10.40.00.000.000.00.000 | A.IV) ALTRE RISERVE | €. | 1,857,637 | 1,663,796 | (193,841) | 1,857,637 | 0 | (17,451) | 0 | 176,390 | 0 | 0 | (193,841) | 1,663,796 | 0 | 468,325 | 0 |
| 50104010000000 | 3.10.40.10.000.000.00.000 | A.IV.1) Riserve da rivalutazioni | €. | 0 | 0 | 0 | 0 | 0 | 0 | 0 | 0 | 0 | 0 | 0 | 0 | 0 | 0 | 0 |
| 50104020000000 | 3.10.40.20.000.000.00.000 | A.IV.2) Riserve da plusvalenze da reinvestire | €. | 1,688,844 | 1,512,454 | (176,390) | 1,688,844 | 0 | 0 | 0 | 176,390 | 0 | 0 | (176,390) | 1,512,454 | 0 | 468,325 | 0 |
| 50104030000000 | 3.10.40.30.000.000.00.000 | A.IV.3) Contributi da reinvestire | €. | 168,793 | 151,342 | (17,451) | 168,793 | 0 | (17,451) | 0 | 0 | 0 | 0 | (17,451) | 151,342 | 0 | 0 | 0 |
| 50104040000000 | 3.10.40.40.000.000.00.000 | A.IV.4) Riserve da utili di esercizio destinati ad investimenti | €. | 0 | 0 | 0 | 0 | 0 | 0 | 0 | 0 | 0 | 0 | 0 | 0 | 0 | 0 | 0 |
| 50104050000000 | 3.10.40.50.000.000.00.000 | A.IV.5) Riserve diverse | €. | 0 | 0 | 0 | 0 | 0 | 0 | 0 | 0 | 0 | 0 | 0 | 0 | 0 | 0 | 0 |
| 50105000000000 | 3.10.50.00.000.000.00.000 | A.V) CONTRIBUTI PER RIPIANO PERDITE | €. | 0 | 0 | 0 | 0 | 0 | 0 | 0 | 0 | 0 | 0 | 0 | 0 | 0 | 0 | 0 |
| 50105010000000 | 3.10.50.10.000.000.00.000 | A.V.1) Contributi per copertura debiti al 31/12/2005 | €. | 0 | 0 | 0 | 0 | 0 | 0 | 0 | 0 | 0 | 0 | 0 | 0 | 0 | 0 | 0 |
| 50105020000000 | 3.10.50.20.000.000.00.000 | A.V.2) Contributi per ricostituzione risorse da investimenti esercizi precedenti | €. | 0 | 0 | 0 | 0 | 0 | 0 | 0 | 0 | 0 | 0 | 0 | 0 | 0 | 0 | 0 |
| 50105030000000 | 3.10.50.30.000.000.00.000 | A.V.3) Altro | €. | 0 | 0 | 0 | 0 | 0 | 0 | 0 | 0 | 0 | 0 | 0 | 0 | 0 | 0 | 0 |
| 50106000000000 | 3.10.60.00.000.000.00.000 | A.VI) UTILI (PERDITE) PORTATI A NUOVO | €. | 0 | 0 | 0 | 0 | 0 | 0 | 0 | 0 | 0 | 0 | 0 | 0 | 0 | 0 | 0 |
| 50107000000000 | 3.10.70.00.000.000.00.000 | A.VII) UTILE (PERDITA) D'ESERCIZIO | €. | 0 | 0 | 0 | 0 | 0 | 0 | 0 | 0 | 0 | 0 | 0 | 0 | 0 | 0 | 0 |
| | | **Per Input Finanziamenti vedi tabelle foglio Dettaglio_SP-San (Riga C489) - per Input Plus. E Contrib. Da reinvestire vedi tabelle foglio Dettaglio_SP_San (Riga C679-689)** | | | | | | | | | | | | | | | | |

| | | | | | | | | | | | | | |
|---|---|---|---|---|---|---|---|---|---|---|---|---|---|
| 60000000000000 | 3.20.00.00.000.000.00.000 | **B) FONDI PER RISCHI ED ONERI** | €. | **38,205,784** | **41,997,243** | **3,791,459** | **38,205,784** | **0** | **14,799,677** | **30,942,115** | **41,950,333** | **0** | **41,997,243** |
| 60100000000000 | 3.20.10.00.000.000.00.000 | **B.I) Fondi per imposte, anche differite** | €. | **449** | **449** | **0** | **449** | **0** | **0** | **0** | **0** | **0** | **449** |

| COD_COGE_NI | COD_COGE_NI_OLD | Descrizione | | Valore netto al 31/12/2021 | Valore netto al 31/12/2022 | Variazione | Consistenza iniziale | Giroconti per riclassifica saldi di apertura su nuovi conti SP (+/-) | Accantonamenti d'esercizio | Riclassifiche d'esercizio (+/-) | Utilizzi d'esercizio | Ulteriori trasferimenti / aggiornamenti LR23/2015 | Consistenza finale |
|---|---|---|---|---|---|---|---|---|---|---|---|---|---|
| 60101000000000 | 3.20.10.10.000.000.00.000 | B.I.1) Fondi per imposte | €. | 0 | 0 | 0 | 0 | 0 | 0 | 0 | 0 | 0 | 0 |
| 60102000000000 | 3.20.10.20.000.000.00.000 | B.I.1) Altri fondi per imposte | €. | 449 | 449 | 0 | 449 | 0 | 0 | 0 | 0 | 0 | 449 |

| | | | | | | | | | | | | | |
|---|---|---|---|---|---|---|---|---|---|---|---|---|---|
| 60200000000000 | 3.20.20.00.000.000.00.000 | **B.II) Fondi per rischi** | €. | **1,090,556** | **1,090,556** | **0** | **1,090,556** | **0** | **0** | **0** | **0** | **0** | **1,090,556** |

| COD_COGE_NI | COD_COGE_NI_OLD | Descrizione | | Valore netto al 31/12/2021 | Valore netto al 31/12/2022 | Variazione | Consistenza iniziale | Giroconti per riclassifica saldi di apertura su nuovi conti SP (+/-) | Accantonamenti d'esercizio | Riclassifiche d'esercizio (+/-) | Utilizzi d'esercizio | Ulteriori trasferimenti / aggiornamenti LR23/2015 | Consistenza finale |
|---|---|---|---|---|---|---|---|---|---|---|---|---|---|
| 60201000000000 | 3.20.20.10.000.000.00.000 | B.II.1) Fondo rischi per cause civili ed oneri processuali | €. | 0 | 0 | 0 | 0 | 0 | 0 | 0 | 0 | 0 | 0 |
| 60202000000000 | 3.20.20.20.000.000.00.000 | B.II.2) Fondo rischi per contenzioso personale dipendente | €. | 350,556 | 350,556 | 0 | 350,556 | 0 | 0 | 0 | 0 | 0 | 350,556 |
| 60203000000000 | 3.20.20.30.000.000.00.000 | B.II.3) Fondo rischi connessi all'acquisto di prestazioni sanitarie da privato | €. | 0 | 0 | 0 | 0 | 0 | 0 | 0 | 0 | 0 | 0 |
| 60204000000000 | 3.20.20.40.000.000.00.000 | B.II.4) Fondo rischi per copertura diretta dei rischi (autoassicurazione) | €. | 740,000 | 740,000 | 0 | 740,000 | 0 | 0 | 0 | 0 | 0 | 740,000 |
| 60205000000000 | 3.20.20.41.000.000.00.000 | B.II.5) Fondo rischi per franchigia assicurativa | €. | 0 | 0 | 0 | 0 | 0 | 0 | 0 | 0 | 0 | 0 |
| 60206000000000 | 3.20.20.42.000.000.00.000 | B.II.6) Fondo rischi per interessi di mora | €. | 0 | 0 | 0 | 0 | 0 | 0 | 0 | 0 | 0 | 0 |
| 60207000000000 | 3.20.20.50.000.000.00.000 | B.II.7) Altri fondi rischi | €. | 0 | 0 | 0 | 0 | 0 | 0 | 0 | 0 | 0 | 0 |

| | | | | | | | | | | | | | |
|---|---|---|---|---|---|---|---|---|---|---|---|---|---|
| 60300000000000 | 3.20.30.00.000.000.00.000 | **B.III) Fondi da distribuire** | €. | **0** | **0** | **0** | **0** | **0** | **0** | **0** | **0** | **0** | **0** |
| 60400000000000 | 3.20.40.00.000.000.00.000 | **B.IV) Quote inutilizzate contributi** | €. | **19,820,274** | **18,705,164** | **(1,115,110)** | **19,820,274** | **0** | **8,006,673** | **30,948,973** | **40,070,756** | **0** | **18,705,164** |

| COD_COGE_NI | COD_COGE_NI_OLD | Descrizione | | Valore netto al 31/12/2021 | Valore netto al 31/12/2022 | Variazione | Consistenza iniziale | Giroconti per riclassifica saldi di apertura su nuovi conti SP (+/-) | Accantonamenti d'esercizio | Riclassifiche d'esercizio (+/-) | Utilizzi d'esercizio | Ulteriori trasferimenti / aggiornamenti LR23/2015 | Consistenza finale |
|---|---|---|---|---|---|---|---|---|---|---|---|---|---|
| 60401000000000 | 3.20.40.05.000.000.00.000 | B.IV.1) Quote inutilizzate contributi da Regione o Prov. Aut. per quota F.S. indistinto finalizzato | €. | 573 | 0 | (573) | 573 | 0 | 0 | 25,892,438 | 25,893,011 | 0 | 0 |
| 60402000000000 | 3.20.40.10.000.000.00.000 | B.IV.2) Quote inutilizzate contributi da Regione o Prov. Aut. per quota F.S. vincolato | €. | 3,769,753 | 3,737,644 | (32,109) | 3,769,753 | 0 | 1,722,292 | 2,427,615 | 4,182,016 | 0 | 3,737,644 |
| 60402010000000 | 3.20.40.10.010.000.00.000 | B.IV.2.1) Quote inutilizzate contributi da Regione o Prov. Aut. per quota F.S. indistinto | €. | 3,769,753 | 3,737,644 | (32,109) | 3,769,753 | 0 | 1,722,292 | (11,524) | 1,742,877 | 0 | 3,737,644 |
| 60402020000000 | 3.20.40.10.020.000.00.000 | B.IV.2.2) Quote inutilizzate contributi da Regione o Prov. Aut. per quota F.S. vincolato | €. | 0 | 0 | 0 | 0 | 0 | 0 | 2,439,139 | 2,439,139 | 0 | 0 |
| 60402030000000 | 3.20.40.10.030.000.00.000 | B.IV.2.3) Quote inutilizzate contributi vincolati dell'esercizio da Asl/Ao/Fondazioni per quota FSR Indistinto | €. | 0 | 0 | 0 | 0 | 0 | 0 | 0 | 0 | 0 | 0 |
| 60402040000000 | 3.20.40.10.040.000.00.000 | B.IV.2.4) Quote inutilizzate contributi vincolati dell'esercizio da Asl/Ao/Fondazioni per quota FSR Vincolato | €. | 0 | 0 | 0 | 0 | 0 | 0 | 0 | 0 | 0 | 0 |
| 60403000000000 | 3.20.40.20.000.000.00.000 | B.IV.3) Quote inutilizzate contributi vincolati da soggetti pubblici (extra fondo) | €. | 15,985,621 | 14,939,387 | (1,046,234) | 15,985,621 | 0 | 6,284,381 | 2,634,453 | 9,965,068 | 0 | 14,939,387 |
| 60403000000050 | 3.20.40.20.000.000.00.050 | B.IV.3.1) Quote inutilizzate contributi vincolati da soggetti pubblici (extra fondo) - altro | €. | 15,985,621 | 14,939,387 | (1,046,234) | 15,985,621 | 0 | 6,284,381 | 2,634,453 | 9,965,068 | 0 | 14,939,387 |
| 60403000000100 | 3.20.40.20.000.000.00.100 | B.IV.3.2) Quote inutilizzate contributi vincolati da MEF - PNRR (extra fondo) | €. | 0 | 0 | 0 | 0 | 0 | 0 | 0 | 0 | 0 | 0 |
| 60404000000000 | 3.20.40.30.000.000.00.000 | B.IV.4) Quote inutilizzate contributi per ricerca | €. | 0 | 0 | 0 | 0 | 0 | 0 | 0 | 0 | 0 | 0 |
| 60404010000000 | 3.20.40.30.010.000.00.000 | B.IV.4.1) Quote inutilizzate contributi vincolati dell'esercizio per ricerca da Ministero | €. | 0 | 0 | 0 | 0 | 0 | 0 | 0 | 0 | 0 | 0 |

| | | | | | | | | | | | | | | |
|---|---|---|---|---|---|---|---|---|---|---|---|---|---|---|
| 0200000000 | 3.20.40.30.020.00.00.000 | B.IV.4.2) Quote inutilizzate contributi vincolati dell'esercizio per ricerca da Regione | €. | 0 | 0 | 0 | 0 | 0 | 0 | 0 | 0 | 0 | 0 | 0 |
| 0300000000 | 3.20.40.30.030.00.00.000 | B.IV.4.3) Quote inutilizzate contributi vincolati dell'esercizio per ricerca da Asl/Ao/Fondazioni | €. | 0 | 0 | 0 | 0 | 0 | 0 | 0 | 0 | 0 | 0 | 0 |
| 6040404000000 00 | 3.20.40.30.040.00.00.000 | B.IV.4.4) Quote inutilizzate contributi vincolati dell'esercizio per ricerca da altri Enti Pubblici | €. | 0 | 0 | 0 | 0 | 0 | 0 | 0 | 0 | 0 | 0 | 0 |
| 6040405000000 00 | 3.20.40.30.050.00.00.000 | B.IV.4.5) Quote inutilizzate contributi vincolati dell'esercizio per ricerca da privati | €. | 0 | 0 | 0 | 0 | 0 | 0 | 0 | 0 | 0 | 0 | 0 |
| 6040500000000 00 | 3.20.40.40.000.00.00.000 | B.IV.6) Quote inutilizzate contributi vincolati da privati | €. | 64,327 | 28,133 | (36,194) | 64,327 | 0 | 0 | (5,533) | 30,661 | 0 | 28,133 | |

| | | | | | | | | | | | | | | |
|---|---|---|---|---|---|---|---|---|---|---|---|---|---|---|
| 6050000000000 00 | 3.20.50.00.000.00.00.000 | **B.V) Altri fondi per oneri e spese** | €. | **17,294,505** | **22 201,074** | **4,906,569** | **17,294,505** | **0** | **6,793,004** | **(6,858)** | **1,879,577** | **0** | **22 201,074** | |

| COD_COGE_NI | COD_COGE_NI_OLD | Descrizione | | Valore netto al 31/12/2021 | Valore netto al 31/12/2022 | Variazione | Consistenza iniziale | Giroconti per riclassifica saldi di apertura su nuovi conti SP (+/- | Accantonamenti d'esercizio | Riclassifiche d'esercizio (+/-) | Utilizzi d'esercizio | Ulteriori trasferimenti / aggiornamenti LR2 3/2015 | Consistenza finale |
|---|---|---|---|---|---|---|---|---|---|---|---|---|---|
| 6050101000000 00 | 3.20.50.10.000.00.00.000 | B.V.1) Fondi integrativi pensione | €. | 0 | 0 | 0 | 0 | 0 | 0 | 0 | 0 | 0 | 0 |
| 6050101100000 00 | 3.20.50.10.010.00.00.000 | B.V.1.1) Fondi integrativi pensione aziendali | €. | 0 | 0 | 0 | 0 | 0 | 0 | 0 | 0 | 0 | 0 |
| 6050102000000 00 | 3.20.50.10.020.00.00.000 | B.V.1.2) Fondo integrativo pensione contrattuale | €. | 0 | 0 | 0 | 0 | 0 | 0 | 0 | 0 | 0 | 0 |
| 6050201000000 00 | 3.20.50.20.000.00.00.000 | B.V.2) Fondo per rinnovi contrattuali | €. | 13,932,565 | 18,303,711 | 4,371,146 | 13,932,565 | 0 | 5,242,901 | 0 | 871,755 | 0 | 18,303,711 | |
| 6050201100100 00 | 3.20.50.20.010.00.00.000 | B.V.2.1) Fondo per Rinnovi contratt. - dirigenza medica | €. | 2,123,691 | 2,752,541 | 628,850 | 2,123,691 | 0 | 628,850 | 0 | 0 | 0 | 2,752,541 | |
| 6050201100200 00 | 3.20.50.20.020.00.00.000 | B.V.2.2) Fondo per Rinnovi contratt. - dirigenza non medica | €. | 698,957 | 835,381 | 136,424 | 698,957 | 0 | 136,424 | 0 | 0 | 0 | 835,381 | |
| 6050201100300 00 | 3.20.50.20.030.00.00.000 | B.V.2.3) Fondo per Rinnovi contratt. - comparto | €. | 1,796,734 | 1,084,927 | (711,807) | 1,796,734 | 0 | 159,948 | 0 | 871,755 | 0 | 1,084,927 | |
| 6050201100400 00 | 3.20.50.20.040.00.00.000 | B.V.2.4) Fondo per Rinnovi convenzioni MMG/Pls/MCA e dirigenti | €. | 9,313,183 | 13,630,862 | 4,317,679 | 9,313,183 | 0 | 4,317,679 | 0 | 0 | 0 | 13,630,862 | |
| 6050201100500 00 | 3.20.50.20.050.00.00.000 | B.V.2.5) Fondo per Rinnovi contratt.: medici SUMAI | €. | 0 | 0 | 0 | 0 | 0 | 0 | 0 | 0 | 0 | 0 | |
| 6050301000000 00 | 3.20.50.30.000.00.00.000 | B.V.3) Altri fondi per oneri e spese | €. | 0 | | | 0 | 0 | 0 | 0 | 0 | 0 | 0 | |
| 6050301100100 00 | 3.20.50.30.100.00.00.000 | B.V.3.1) Altri fondi per oneri e spese - altro | €. | 3,199,067 | 3,713,702 | 514,635 | 3,199,067 | 0 | 1,516,985 | 0 | 1,002,350 | 0 | 3,713,702 | |
| 6050301100200 00 | 3.20.50.30.200.00.00.000 | B.V.3.2) Altri fondi per Libera Professione | €. | 84,734 | 84,911 | 177 | 84,734 | 0 | 2,517 | 0 | 2,340 | 0 | 84,911 | |
| 6050401000000 00 | 3.20.50.40.000.00.00.000 | B.V.4) Altri Fondi incentivi funzioni tecniche Art. 113 D.Lgs 50/2016 | €. | 78,139 | 98,750 | 20,611 | 78,139 | 0 | 30,601 | (6,858) | 3,132 | 0 | 98,750 | |

| | | | | | | | | | | | | | | |
|---|---|---|---|---|---|---|---|---|---|---|---|---|---|---|
| 6060000000000 | 3.30.00.00.000.00.00.000 | **C) TRATTAMENTO DI FINE RAPPORTO** | €. | **0** | **0** | **0** | **0** | **0** | **0** | **0** | **0** | **0** | **0** | |

| | | | | | | | | | | | | | | |
|---|---|---|---|---|---|---|---|---|---|---|---|---|---|---|
| 6060101000000 00 | 3.30.10.00.000.00.00.000 | **C.I) Fondo per premi operosità** | €. | 0 | 0 | 0 | 0 | 0 | 0 | 0 | 0 | 0 | 0 | |

| COD_COGE_NI | COD_COGE_NI_OLD | Descrizione | | Valore netto al 31/12/2021 | Valore netto al 31/12/2022 | Variazione | Consistenza iniziale | Giroconti per riclassifica saldi di apertura su nuovi conti SP (+/- | Accantonamenti d'esercizio | Riclassifiche d'esercizio (+/-) | Utilizzi d'esercizio | Ulteriori trasferimenti / aggiornamenti LR2 3/2015 | Consistenza finale |
|---|---|---|---|---|---|---|---|---|---|---|---|---|---|
| 6060101100000 00 | 3.30.10.10.000.00.00.000 | C.I.1) Premi Sumai fino al 1994 | €. | 0 | 0 | 0 | 0 | 0 | 0 | 0 | 0 | 0 | 0 |
| 6060102000000 00 | 3.30.10.20.000.00.00.000 | C.I.2) Premi Sumai dal 1995/1997 | €. | 0 | 0 | 0 | 0 | 0 | 0 | 0 | 0 | 0 | 0 |
| 6060103000000 00 | 3.30.10.30.000.00.00.000 | C.I.3) Premi Sumai dal 1/1/1998 | €. | 0 | 0 | 0 | 0 | 0 | 0 | 0 | 0 | 0 | 0 |

N.B.: Il totale del fondo premio operosità medici SUMAI è dato dalla somma delle tre righe (1994; 1997; 1998)

| | | | | Valore netto al 31/12/2021 | Valore netto al 31/12/2022 | Variazione | Consistenza iniziale | Giroconti per riclassifica saldi di apertura su nuovi conti SP (+/- | Accantonamenti d'esercizio | Riclassifiche d'esercizio (+/-) | Utilizzi d'esercizio | Ulteriori trasferimenti / aggiornamenti LR2 3/2015 | Consistenza finale |
|---|---|---|---|---|---|---|---|---|---|---|---|---|---|
| 6060200000000 00 | 3.30.20.00.000.00.00.000 | **C.II) Fondo per trattamento di fine rapporto dipendenti** | €. | 0 | 0 | 0 | 0 | 0 | 0 | 0 | 0 | 0 | 0 |

| | | | | Valore netto al 31/12/2021 | Valore netto al 31/12/2022 | Variazione | Consistenza iniziale | Giroconti per riclassifica saldi di apertura su nuovi conti SP (+/- | Accantonamenti d'esercizio | Riclassifiche d'esercizio (+/-) | Utilizzi d'esercizio | Ulteriori trasferimenti / aggiornamenti LR2 3/2015 | Consistenza finale |
|---|---|---|---|---|---|---|---|---|---|---|---|---|---|
| 6060300000000 00 | 3.30.30.00.000.00.00.000 | **C.III) FONDO PER TRATTAMENTI DI QUIESCIENZA E SIMILI** | | 0 | 0 | 0 | 0 | 0 | 0 | 0 | 0 | 0 | 0 |

| | | | | | | | | | | | | | | | | | | | | | | | | | |
|---|---|---|---|---|---|---|---|---|---|---|---|---|---|---|---|---|---|---|---|---|---|---|---|---|---|
| **7000000000000 00** | 3.40.00.00.000.00.00.000 | **D) DEBITI** | €. | **210,148,496** | **191,751,711** | **(18 396,785)** | **210,110,729** | **0** | **1,375,877** | **35,174,804** | **2,262,547,942** | **0** | **199 537,463** | **2,078,629,137** | **191,751,711** | **162,358,793** | **66,259** | **3 249,997** | **724,820** | **2,738,492** | **4,913,813** | **180,124,589** | **181,676,807** | **5,498,569** | **4,576,335** |

| | | | | Valore netto al 31/12/2021 | Valore netto al 31/12/2022 | Variazione | Valore iniziale | Giroconti per riclassifica saldi di apertura su nuovi conti SP (+/- | Incrementi dell'esercizio: Di cui per acquisto cespiti (iniziale) | Incrementi dell'esercizio: Giroconti debiti es. preced. (riclassific. e rettifiche)(+/-) | Incrementi dell'esercizio: Incrementi dell'esercizio | Ulteriori trasferimenti / aggiornamenti LR2 3/2015 | Decrementi dell'esercizio: Decrementi per valori sorti in es. precedenti | Decrementi dell'esercizio: Decrementi per valori sorti nell'esercizio | Valore finale | Di cui Fatture da ricevere | Di cui per acquisto cespiti (finale) | VALORE DEI DEBITI AL 31/12/2022 PER ANNO DI FORMAZIONE: Anno X-4 e precedenti | Anno X-3 | Anno X-2 | Anno X-1 | Anno X | Debiti al 31/12/2022 per scadenza: Entro 12 mesi | Tra 1 e 5 anni | Oltre 5 anni |
|---|---|---|---|---|---|---|---|---|---|---|---|---|---|---|---|---|---|---|---|---|---|---|---|---|---|
| 7010000000000 00 | 3.40.10.00.000.00.00.000 | **D.I. Debiti per Mutui passivi** | €. | 0 | 0 | 0 | 0 | 0 | 0 | 0 | 0 | 0 | 0 | 0 | 0 | 0 | 0 | 0 | 0 | 0 | 0 | 0 | 0 | 0 | 0 |

A fronte di mutui o finanziamenti indicare se sono state prestate garanzie reali su beni di proprietà aziendale per garantire i debiti.

| | | | | | | | | | | | | | | | | | | | | | | | | | |
|---|---|---|---|---|---|---|---|---|---|---|---|---|---|---|---|---|---|---|---|---|---|---|---|---|---|
| 7020000000000 00 | 3.40.20.00.000.00.00.000 | **D.II. Debiti v/Stato** | €. | 0 | 0 | 0 | 0 | 0 | 0 | 0 | 0 | 0 | 0 | 0 | 0 | 0 | 0 | 0 | 0 | 0 | 0 | 0 | 0 | 0 | 0 |

| COD_COGE_NI | COD_COGE_NI_OLD | Descrizione | | Valore netto al 31/12/2021 | Valore netto al 31/12/2022 | Variazione | Valore iniziale | Giroconti per riclassifica saldi di apertura su nuovi conti SP (+/- | Incrementi dell'esercizio: Di cui per acquisto cespiti (iniziale) | Incrementi dell'esercizio: Giroconti debiti es. preced. (riclassific. e rettifiche)(+/-) | Incrementi dell'esercizio: Incrementi dell'esercizio | Ulteriori trasferimenti / aggiornamenti LR2 3/2015 | Decrementi dell'esercizio: Decrementi per valori sorti in es. precedenti | Decrementi dell'esercizio: Decrementi per valori sorti nell'esercizio | Valore finale | Di cui Fatture da ricevere | Di cui per acquisto cespiti (finale) | VALORE DEI DEBITI AL 31/12/2022 PER ANNO DI FORMAZIONE: Anno X-4 e precedenti | Anno X-3 | Anno X-2 | Anno X-1 | Anno X | Debiti al 31/12/2022 per scadenza: Entro 12 mesi | Tra 1 e 5 anni | Oltre 5 anni |
|---|---|---|---|---|---|---|---|---|---|---|---|---|---|---|---|---|---|---|---|---|---|---|---|---|---|
| 7020100000000 00 | 3.40.20.10.000.00.00.000 | D.II.1) Debiti v/Stato per mobilità passiva extraregionale | €. | 0 | 0 | 0 | 0 | 0 | 0 | 0 | 0 | 0 | 0 | 0 | 0 | 0 | 0 | 0 | 0 | 0 | 0 | 0 | 0 | 0 | 0 |
| 7020200000000 00 | 3.40.20.20.000.00.00.000 | D.II.2) Debiti v/Stato per mobilità passiva internazionale | €. | 0 | 0 | 0 | 0 | 0 | 0 | 0 | 0 | 0 | 0 | 0 | 0 | 0 | 0 | 0 | 0 | 0 | 0 | 0 | 0 | 0 | 0 |
| 7020300000000 00 | 3.40.20.30.000.00.00.000 | D.II.3) Acconto quota FSR v/Stato | €. | 0 | 0 | 0 | 0 | 0 | 0 | 0 | 0 | 0 | 0 | 0 | 0 | 0 | 0 | 0 | 0 | 0 | 0 | 0 | 0 | 0 | 0 |
| 7020400000000 00 | 3.40.20.40.000.00.00.000 | D.II.4) Debiti v/Stato per restituzione finanziamenti - per ricerca | €. | 0 | 0 | 0 | 0 | 0 | 0 | 0 | 0 | 0 | 0 | 0 | 0 | 0 | 0 | 0 | 0 | 0 | 0 | 0 | 0 | 0 | 0 |
| 7020500000000 00 | 3.40.20.50.000.00.00.000 | D.II.5) Altri debiti v/Stato - Ministeri | €. | 0 | 0 | 0 | 0 | 0 | 0 | 0 | 0 | 0 | 0 | 0 | 0 | 0 | 0 | 0 | 0 | 0 | 0 | 0 | 0 | 0 | 0 |

| | | | | | | | | | | | | | | | | | | | | | | | | | |
|---|---|---|---|---|---|---|---|---|---|---|---|---|---|---|---|---|---|---|---|---|---|---|---|---|---|
| 7030000000000 00 | 3.40.30.00.000.00.00.000 | **D.III. Debiti v/Regione** | €. | **1,787,033** | **1 245,081** | **(54 1,952)** | **1,787,033** | **0** | **1,375,877** | **34,121,656** | **136,748,604** | **0** | **778,299** | **132,718,749** | **1,245,081** | **0** | **0** | **38,532** | **0** | **970,202** | **0** | **236,347** | **1,245,081** | **0** | **0** |

| COD_COGE_NI | COD_COGE_NI_OLD | Descrizione | | Valore netto al 31/12/2021 | Valore netto al 31/12/2022 | Variazione | Valore iniziale | Giroconti per riclassifica saldi di apertura su nuovi conti SP (+/- | Incrementi dell'esercizio: Di cui per acquisto cespiti (iniziale) | Incrementi dell'esercizio: Giroconti debiti es. preced. (riclassific. e rettifiche)(+/-) | Incrementi dell'esercizio: Incrementi dell'esercizio | Ulteriori trasferimenti / aggiornamenti LR2 3/2015 | Decrementi dell'esercizio: Decrementi per valori sorti in es. precedenti | Decrementi dell'esercizio: Decrementi per valori sorti nell'esercizio | Valore finale | Di cui Fatture da ricevere | Di cui per acquisto cespiti (finale) | VALORE DEI DEBITI AL 31/12/2022 PER ANNO DI FORMAZIONE: Anno X-4 e precedenti | Anno X-3 | Anno X-2 | Anno X-1 | Anno X | Debiti al 31/12/2022 per scadenza: Entro 12 mesi | Tra 1 e 5 anni | Oltre 5 anni |
|---|---|---|---|---|---|---|---|---|---|---|---|---|---|---|---|---|---|---|---|---|---|---|---|---|---|
| 7030100000000 00 | 3.40.30.10.000.00.00.000 | D.III.1) Debiti v/Regione o Provincia Autonoma per finanziamenti - GSA | €. | 0 | 0 | 0 | 0 | 0 | 0 | 0 | 0 | 0 | 0 | 0 | 0 | 0 | 0 | 0 | 0 | 0 | 0 | 0 | 0 | 0 | 0 |
| 7030200000000 00 | 3.40.30.15.000.00.00.000 | D.III.2) Debiti v/Regione o Provincia Autonoma per finanziamenti | €. | 0 | 0 | 0 | 0 | 0 | 0 | 0 | 0 | 0 | 0 | 0 | 0 | 0 | 0 | 0 | 0 | 0 | 0 | 0 | 0 | 0 | 0 |
| 7030300000000 00 | 3.40.30.20.000.00.00.000 | D.III.3) Debiti v/Regione o Provincia Autonoma per mobilità passiva intraregionale | €. | 0 | 0 | 0 | 0 | 0 | 0 | (5,405,732) | 97,399,585 | 0 | 0 | 91,993,853 | 0 | 0 | 0 | 0 | 0 | 0 | 0 | 0 | 0 | 0 | 0 |
| 7030400000000 00 | 3.40.30.30.000.00.00.000 | D.III.4) Debiti v/Regione o Provincia Autonoma per mobilità passiva extraregionale | €. | 0 | 0 | 0 | 0 | 0 | 1,375,877 | 39,349,019 | 39,349,019 | 0 | 0 | 40,724,896 | 0 | 0 | 0 | 0 | 0 | 0 | 0 | 0 | 0 | 0 | 0 |
| 7030500000000 00 | 3.40.30.35.000.00.00.000 | D.III.5) Debiti v/Regione o Provincia Autonoma per mobilità passiva internazionale | €. | 1,656,811 | 936,491 | (720,320) | 1,656,811 | 0 | | | | 0 | 778,299 | | 936,491 | 0 | 0 | 0 | 0 | 878,513 | 0 | 57,978 | 936,491 | 0 | 0 |
| 7030600000000 00 | 3.40.30.40.000.00.00.000 | D.III.6) Acconto quota FSR da Regione o Provincia Autonoma | €. | 130,222 | 308,590 | 178,368 | 130,222 | 0 | 0 | 178,369 | 0 | 0 | 1 | 0 | 308,590 | 0 | 0 | 38,532 | 0 | 91,689 | 0 | 178,369 | 308,590 | 0 | 0 |
| 7030700000000 00 | 3.40.30.45.000.00.00.000 | D.III.7) Acconto da Regione o Provincia Autonoma per anticipazione ripiano disavanzo programmato dai Piani aziendali di cui all'art. 1, co.rma 528, L. 208/2015 | €. | 0 | 0 | 0 | 0 | 0 | 0 | 0 | 0 | 0 | 0 | 0 | 0 | 0 | 0 | 0 | 0 | 0 | 0 | 0 | 0 | 0 | 0 |
| 7030800000000 00 | 3.40.30.46.000.00.00.000 | D.III.8) Debiti v/Regione o Provincia Autonoma per contributi L. 210/92 | €. | 0 | 0 | 0 | 0 | 0 | 0 | 0 | 0 | 0 | 0 | 0 | 0 | 0 | 0 | 0 | 0 | 0 | 0 | 0 | 0 | 0 | 0 |
| 7030900000000 00 | 3.40.30.47.000.00.00.000 | D.III.9) Altri debiti v/Regione o Provincia Autonoma – GSA | €. | 0 | 0 | 0 | 0 | 0 | 0 | 0 | 0 | 0 | 0 | 0 | 0 | 0 | 0 | 0 | 0 | 0 | 0 | 0 | 0 | 0 | 0 |
| 7031001000000 00 | 3.40.30.50.000.00.00.000 | D.III.10.a) Altri debiti v/Regione o Provincia Autonoma | €. | 0 | 0 | 0 | 0 | 0 | 0 | 0 | 0 | 0 | 0 | 0 | 0 | 0 | 0 | 0 | 0 | 0 | 0 | 0 | 0 | 0 | 0 |
| 7031002000000 00 | 3.40.30.60.000.00.00.000 | D.III.10.b) Altri debiti vs Regione per restituzione annualità 2011 e precedenti | €. | 0 | 0 | 0 | 0 | 0 | 0 | 0 | 0 | 0 | 0 | 0 | 0 | 0 | 0 | 0 | 0 | 0 | 0 | 0 | 0 | 0 | 0 |
| 7031003000000 00 | 3.40.30.70.000.00.00.000 | D.III.10.c) Debiti vs Regione per recuperi prestazioni STP | €. | 0 | 0 | 0 | 0 | 0 | 0 | 0 | 0 | 0 | 0 | 0 | 0 | 0 | 0 | 0 | 0 | 0 | 0 | 0 | 0 | 0 | 0 |

| | | | | Valore netto al 31/12/2021 | Valore netto al 31/12/2022 | Variazione | Valore iniziale | Giroconti per riclassifica saldi di apertura su nuovi conti SP (+/- | Incrementi dell'esercizio: Di cui per acquisto cespiti (iniziale) | Incrementi dell'esercizio: Giroconti debiti es. preced. (riclassific. e rettifiche)(+/-) | Incrementi dell'esercizio: Incrementi dell'esercizio | Ulteriori trasferimenti / aggiornamenti LR2 3/2015 | Decrementi dell'esercizio: Decrementi per valori sorti in es. precedenti | Decrementi dell'esercizio: Decrementi per valori sorti nell'esercizio | Valore finale | Di cui Fatture da ricevere | Di cui per acquisto cespiti (finale) | VALORE DEI DEBITI AL 31/12/2022 PER ANNO DI FORMAZIONE: Anno X-4 e precedenti | Anno X-3 | Anno X-2 | Anno X-1 | Anno X | Debiti al 31/12/2022 per scadenza: Entro 12 mesi | Tra 1 e 5 anni | Oltre 5 anni |
|---|---|---|---|---|---|---|---|---|---|---|---|---|---|---|---|---|---|---|---|---|---|---|---|---|---|
| 7040000000000 00 | 3.40.40.00.000.00.00.000 | **D.IV. Debiti v/Comuni** | €. | 1,603,260 | 1,474,929 | **(12 8,331)** | 1,603,260 | 0 | 0 | 0 | 12,741,201 | 0 | 1,603,260 | 11,266,272 | 1,474,929 | 400,243 | 0 | 708 | 0 | 0 | 0 | 1,474,221 | 1,426,328 | 48,601 | 0 |

| | | | | | | | | | | | | | | | | | | | | | | | | | |
|---|---|---|---|---|---|---|---|---|---|---|---|---|---|---|---|---|---|---|---|---|---|---|---|---|---|
| 7050000000000 00 | 3.40.50.00.000.00.00.000 | **D.V. Debiti v/Aziende sanitarie pubbliche** | €. | **63,890,556** | **47 390,446** | **(16,500,110)** | **63,890,556** | **0** | **0** | **0** | **878,101,571** | **0** | **62 970,293** | **831,631,388** | **47,390,446** | **44,967,284** | **0** | **644,509** | **154,652** | **9,918** | **111,184** | **46,470,183** | **46,470,183** | **111,184** | **809,079** |

| COD_COGE_NI | COD_COGE_NI_OLD | Descrizione | | Valore netto al 31/12/2021 | Valore netto al 31/12/2022 | Variazione | Valore iniziale | Giroconti per riclassifica saldi di apertura su nuovi conti SP (+/- | Incrementi dell'esercizio: Di cui per acquisto cespiti (iniziale) | Incrementi dell'esercizio: Giroconti debiti es. preced. (riclassific. e rettifiche)(+/-) | Incrementi dell'esercizio: Incrementi dell'esercizio | Ulteriori trasferimenti / aggiornamenti LR2 3/2015 | Decrementi dell'esercizio: Decrementi per valori sorti in es. precedenti | Decrementi dell'esercizio: Decrementi per valori sorti nell'esercizio | Valore finale | Di cui Fatture da ricevere | Di cui per acquisto cespiti (finale) | VALORE DEI DEBITI AL 31/12/2022 PER ANNO DI FORMAZIONE: Anno X-4 e precedenti | Anno X-3 | Anno X-2 | Anno X-1 | Anno X | Debiti al 31/12/2022 per scadenza: Entro 12 mesi | Tra 1 e 5 anni | Oltre 5 anni |
|---|---|---|---|---|---|---|---|---|---|---|---|---|---|---|---|---|---|---|---|---|---|---|---|---|---|
| 7050101000000 00 | 3.40.50.10.000.00.00.000 | D.V.1) Debiti v/Aziende sanitarie pubbliche della Regione | €. | 63,856,310 | 47 352,648 | (16 503,662) | 63,856,310 | 0 | 0 | 0 | 877 961,834 | 0 | 62 948,755 | 831,516,741 | 47,352,648 | 44,945,126 | 0 | 635,268 | 151,216 | 9,918 | 111,153 | 46,445,093 | 46,445,093 | 111,153 | 796,402 |
| 7050101100000 00 | 3.40.50.10.010.00.00.000 | D.V.1.a) Debiti v/Aziende sanitarie pubbliche della Regione - per quota FSR | €. | 0 | 0 | 0 | 0 | 0 | 0 | 0 | 0 | 0 | 0 | 0 | 0 | 0 | 0 | 0 | 0 | 0 | 0 | 0 | 0 | 0 | 0 |
| 7050101100200 00 | 3.40.50.10.010.01.1.00.000 | D.V.1.b) Debiti v/ats della Regione - per quota FSR | €. | 0 | 0 | 0 | 0 | 0 | 0 | 0 | 0 | 0 | 0 | 0 | 0 | 0 | 0 | 0 | 0 | 0 | 0 | 0 | 0 | 0 | 0 |
| 7050101100400 00 | 3.40.50.10.010.02.1.00.000 | D.V.1.b) Debiti v/ASST della Regione - per quota FSR | €. | 0 | 0 | 0 | 0 | 0 | 0 | 0 | 0 | 0 | 0 | 0 | 0 | 0 | 0 | 0 | 0 | 0 | 0 | 0 | 0 | 0 | 0 |
| 7050101100500 00 | 3.40.50.10.010.03.0.00.000 | D.V.1.c) Debiti v/Irccs - Fondazioni di dir. Pubblico della Regione - per quota FSR | €. | 0 | 0 | 0 | 0 | 0 | 0 | 0 | 0 | 0 | 0 | 0 | 0 | 0 | 0 | 0 | 0 | 0 | 0 | 0 | 0 | 0 | 0 |
| 7050101100600 00 | 3.40.50.10.010.04.0.00.000 | Debiti v/Aziende sanitarie pubbliche della Regione - contributi Indisinti Finalizzati | €. | 0 | 0 | 0 | 0 | 0 | 0 | 0 | 0 | 0 | 0 | 0 | 0 | 0 | 0 | 0 | 0 | 0 | 0 | 0 | 0 | 0 | 0 |
| 7050102000000 00 | 3.40.50.10.020.00.00.000 | D.V.1.b) Debiti v/Aziende sanitarie pubbliche della Regione - per finanziamento sanitario aggiuntivo corrente LEA | €. | 0 | 0 | 0 | 0 | 0 | 0 | 0 | 0 | 0 | 0 | 0 | 0 | 0 | 0 | 0 | 0 | 0 | 0 | 0 | 0 | 0 | 0 |
| 7050103000000 00 | 3.40.50.10.030.00.00.000 | D.V.1.c) Debiti v/Aziende sanitarie pubbliche della Regione - per finanziamento sanitario aggiuntivo corrente extra LEA | €. | 0 | 0 | 0 | 0 | 0 | 0 | 0 | 0 | 0 | 0 | 0 | 0 | 0 | 0 | 0 | 0 | 0 | 0 | 0 | 0 | 0 | 0 |

| | | | | | | | | | | | | | | | | | | | | | | | | | | |
|---|---|---|---|---|---|---|---|---|---|---|---|---|---|---|---|---|---|---|---|---|---|---|---|---|---|---|
| 0400000000 | 3.40.50.10.040.000.00.000 | D.V.1.d) Debiti v/Aziende sanitarie pubbliche della Regione - per mobilità in compensazione | €. | 0 | 0 | 0 | 0 | 0 | 0 | 0 | 0 | 0 | 0 | 0 | 0 | 0 | 0 | 0 | 0 | 0 | 0 | 0 | 0 | 0 | 0 | 0 |
| 0400200000 | 3.40.50.10.040.011.00.000 | D.V.1.d.1) Debiti verso Agenzie Tutela Salute della Regione per mobilità intraregionale | €. | 0 | 0 | 0 | 0 | 0 | 0 | 0 | 0 | 0 | 0 | 0 | 0 | 0 | 0 | 0 | 0 | 0 | 0 | 0 | 0 | 0 | 0 | 0 |
| 7050104030000 | 3.40.50.10.040.020.00.000 | D.V.1.d.2) Debiti verso Aziende Sanitarie Locali della regione per anticipi mobilità attiva privata extraregione | €. | 0 | 0 | 0 | 0 | 0 | 0 | 0 | 0 | 0 | 0 | 0 | 0 | 0 | 0 | 0 | 0 | 0 | 0 | 0 | 0 | 0 | 0 | 0 |
| 7050105000000 | 3.40.50.10.050.000.00.000 | D.V.1.e) Debiti v/Aziende sanitarie pubbliche della Regione - per mobilità non in compensazione | €. | 0 | 0 | 0 | 0 | 0 | 0 | 0 | 0 | 0 | 0 | 0 | 0 | 0 | 0 | 0 | 0 | 0 | 0 | 0 | 0 | 0 | 0 | 0 |
| 7050106000000 | 3.40.50.10.060.000.00.000 | D.V.1.f) Debiti v/Aziende sanitarie pubbliche della Regione - per altre prestazioni | €. | 63.856,310 | 47.352,648 | (16.503,662) | 63.856,310 | 0 | 0 | 0 | 877.961,834 | 0 | 62.948,755 | 831.516,741 | 47.352,648 | 44.945,126 | 0 | 635,268 | 151,216 | 9,918 | 111,153 | 46.445,093 | 46.445,093 | 111,153 | 796,402 | |
| 7050106020200 | 3.40.50.10.060.011.00.000 | D.V.1.f.1) Debiti verso Agenzie Tutela Salute della Regione | €. | 7.785,993 | 3.943,315 | (3.842,678) | 7.785,993 | 0 | 0 | 0 | 35.774,193 | 0 | 7.785,993 | 31.830,878 | 3.943,315 | 3.941,412 | 0 | 0 | 0 | 0 | 0 | 3.943,315 | 3.943,315 | 0 | 0 | |
| 7050106040400 | 3.40.50.10.060.021.00.000 | D.V.1.f.2) Debiti verso Aziende Socio-Sanitarie Territoriali della Regione | €. | 55.983,572 | 43.221,797 | (12.661,775) | 55.983,572 | 0 | 0 | 0 | 842.141,702 | 0 | 55.117,616 | 799.685,861 | 43.321,797 | 40.958,714 | 0 | 611,901 | 148,769 | 6,632 | 98,654 | 42.455,841 | 42.455,841 | 98,654 | 767,302 | |
| 7050106050000 | 3.40.50.10.060.030.00.000 | D.V.1.f.3) Debiti verso Irccs e Fondazioni di diritto pubblico della Regione | €. | 86,745 | 87,536 | 791 | 86,745 | 0 | 0 | 0 | 45,939 | 0 | 45,146 | 2 | 87,536 | 45.000 | 0 | 23,367 | 2,447 | 3,286 | 12,499 | 45,937 | 45,937 | 12,499 | 29,100 | |
| 7050106060000 | 3.40.50.10.070.000.00.000 | D.V.1.g) Debiti v/ ATS per operazioni di conferimento/scorporo LR23/2015 | €. | 0 | 0 | 0 | 0 | 0 | 0 | 0 | 0 | 0 | 0 | 0 | 0 | 0 | 0 | 0 | 0 | 0 | 0 | 0 | 0 | 0 | 0 | |
| 7050106070000 | 3.40.50.10.080.000.00.000 | D.V.1.h) Debiti v/ ASST per operazioni di conferimento/scorporo LR23/2015 | €. | 0 | 0 | 0 | 0 | 0 | 0 | 0 | 0 | 0 | 0 | 0 | 0 | 0 | 0 | 0 | 0 | 0 | 0 | 0 | 0 | 0 | 0 | |
| 7050107000000 | 3.40.50.10.090.000.00.000 | D.V.1.i) Debiti v/Aziende sanitarie pubbliche della Regione - altre prestazioni per STP | €. | 0 | 0 | 0 | 0 | 0 | 0 | 0 | 0 | 0 | 0 | 0 | 0 | 0 | 0 | 0 | 0 | 0 | 0 | 0 | 0 | 0 | 0 | |
| 7050108010000 | 3.40.50.10.100.011.00.000 | D.V.1.h) Debiti v/ATS - per Contributi da Aziende sanitarie pubbliche della Regione o Prov. Aut. (extra fondo) | €. | 0 | 0 | 0 | 0 | 0 | 0 | 0 | 0 | 0 | 0 | 0 | 0 | 0 | 0 | 0 | 0 | 0 | 0 | 0 | 0 | 0 | 0 | |
| 7050108020200 | 3.40.50.10.100.021.00.000 | D.V.1.i) Debiti v/ASST - per Contributi da Aziende sanitarie pubbliche della Regione o Prov. Aut. (extra fondo) | €. | 0 | 0 | 0 | 0 | 0 | 0 | 0 | 0 | 0 | 0 | 0 | 0 | 0 | 0 | 0 | 0 | 0 | 0 | 0 | 0 | 0 | 0 | |
| 7050108030300 | 3.40.50.10.100.031.00.000 | D.V.1.j) Debiti v/IRCCS - per Contributi da Aziende sanitarie pubbliche della Regione o Prov. Aut. (extra fondo) | €. | 0 | 0 | 0 | 0 | 0 | 0 | 0 | 0 | 0 | 0 | 0 | 0 | 0 | 0 | 0 | 0 | 0 | 0 | 0 | 0 | 0 | 0 | |
| 7050109000000 | 3.40.50.10.110.000.00.000 | D.V.1.k) Debiti v/Aziende sanitarie pubbliche della Regione - per contributi L. 210/92 | €. | 0 | 0 | 0 | 0 | 0 | 0 | 0 | 0 | 0 | 0 | 0 | 0 | 0 | 0 | 0 | 0 | 0 | 0 | 0 | 0 | 0 | 0 | |
| 7050200000000 | 3.40.50.20.000.000.00.000 | D.V.2) Debiti v/Aziende sanitarie pubbliche Extraregione | €. | 34.246 | 37.798 | 3.552 | 34.246 | 0 | 0 | 0 | 139.737 | 0 | 21.538 | 114.647 | 37.798 | 22.158 | 0 | 9.241 | 3.436 | 0 | 31 | 25.090 | 25.090 | 31 | 12.677 | |
| 7050201100000 | 3.40.50.20.010.000.00.000 | D.V.2.1) Debiti v/Aziende sanitarie pubbliche di altre Regioni per Mobilità passiva non compensata - Altre prestazioni | €. | 34.246 | 37.798 | 3.552 | 34.246 | 0 | 0 | 0 | 139.737 | 0 | 21.538 | 114.647 | 37.798 | 22.158 | 0 | 9.241 | 3.436 | 0 | 31 | 25.090 | 25.090 | 31 | 12.677 | |
| 7050202000000 | 3.40.50.20.020.000.00.000 | D.V.2.2) Debiti v/Aziende sanitarie pubbliche di altre Regioni - Altro | €. | 0 | 0 | 0 | 0 | 0 | 0 | 0 | 0 | 0 | 0 | 0 | 0 | 0 | 0 | 0 | 0 | 0 | 0 | 0 | 0 | 0 | 0 | |
| 7050300000000 | 3.40.50.30.000.000.00.000 | D.V.3) Debiti v/Aziende sanitarie pubbliche della Regione per versamenti c/patrimonio netto | €. | 0 | 0 | 0 | 0 | 0 | 0 | 0 | 0 | 0 | 0 | 0 | 0 | 0 | 0 | 0 | 0 | 0 | 0 | 0 | 0 | 0 | 0 | |
| 7050301000000 | 3.40.50.30.100.000.00.000 | D.V.3.a) Debiti v/Aziende sanitarie pubbliche della Regione per versamenti c/patrimonio netto - finanziamenti per investimenti | €. | 0 | 0 | 0 | 0 | 0 | 0 | 0 | 0 | 0 | 0 | 0 | 0 | 0 | 0 | 0 | 0 | 0 | 0 | 0 | 0 | 0 | 0 | |
| 7050302000000 | 3.40.50.30.200.000.00.000 | D.V.3.b) Debiti v/Aziende sanitarie pubbliche della Regione per versamenti c/patrimonio netto - incremento fondo dotazione | €. | 0 | 0 | 0 | 0 | 0 | 0 | 0 | 0 | 0 | 0 | 0 | 0 | 0 | 0 | 0 | 0 | 0 | 0 | 0 | 0 | 0 | 0 | |
| 7050303000000 | 3.40.50.30.300.000.00.000 | D.V.3.c) Debiti v/Aziende sanitarie pubbliche della Regione per versamenti c/patrimonio netto - ripiano perdite | €. | 0 | 0 | 0 | 0 | 0 | 0 | 0 | 0 | 0 | 0 | 0 | 0 | 0 | 0 | 0 | 0 | 0 | 0 | 0 | 0 | 0 | 0 | |
| 7050304000000 | 3.40.50.30.400.000.00.000 | D.V.3.d) Debiti v/Aziende sanitarie pubbliche della Regione per anticipazione ripiano disavanzo programmato dai Piani aziendali di cui all'art. 1, comma 528, L. 208/2015 | €. | 0 | 0 | 0 | 0 | 0 | 0 | 0 | 0 | 0 | 0 | 0 | 0 | 0 | 0 | 0 | 0 | 0 | 0 | 0 | 0 | 0 | 0 | |
| 7050305000000 | 3.40.50.30.500.000.00.000 | D.V.3.e) Debiti v/Aziende sanitarie pubbliche della Regione per versamenti c/patrimonio netto - altro | €. | 0 | 0 | 0 | 0 | 0 | 0 | 0 | 0 | 0 | 0 | 0 | 0 | 0 | 0 | 0 | 0 | 0 | 0 | 0 | 0 | 0 | 0 | |
| **7060000000000** | **3.40.60.00.000.000.00.000** | **D.VI. DEBITI V/ SOCIETA' PARTECIPATE E/O ENTI DIPENDENTI DELLA REGIONE** | **€.** | **24.323** | **934** | ***(23.389)*** | **24.323** | **0** | **0** | **0** | **56.277** | **0** | **23.389** | **56.277** | **934** | **0** | **0** | **934** | **0** | **0** | **0** | **0** | **934** | **0** | **0** |

| COD_COGE_NI | COD_COGE_NI_OLD | Descrizione | | Valore netto al 31/12/2021 | Valore netto al 31/12/2022 | Variazione | Valore iniziale | Incrementi dell'esercizio: Crediti per riclassifica saldi di apertura su nuovi conti SP (+) | Incrementi dell'esercizio: Di cui per acquisto cespiti (iniziale) | Incrementi dell'esercizio: Crediti/debiti es. preced. (riclassific. e rettifiche)(+/-) | Incrementi dell'esercizio: Incrementi dell'esercizio | Ulteriori trasferimenti / aggiornamenti LR23/2015 | Decrementi dell'esercizio: Decrementi per valori sorti in es. precedenti | Decrementi dell'esercizio: Decrementi per valori sorti nell'esercizio | Valore finale | Di cui Fatture da ricevere | Di cui per acquisto cespiti (finale) | VALORE DEI DEBITI AL 31/12/2022 PER ANNO DI FORMAZIONE: Anno X-4 e precedenti | Anno X-3 | Anno X-2 | Anno X-1 | Anno X | Debiti al 31/12/2022 per scadenza: Entro 12 mesi | Tra 1 e 5 anni | Oltre 5 anni |
|---|---|---|---|---|---|---|---|---|---|---|---|---|---|---|---|---|---|---|---|---|---|---|---|---|---|---|
| 7060100000000 | 3.40.60.10.000.000.00.000 | D.VI.1) Debiti v/enti regionali | €. | 24.323 | 934 | (23.389) | 24.323 | 0 | 0 | 0 | 56.277 | 0 | 23.389 | 56.277 | 934 | 0 | 0 | 934 | 0 | 0 | 0 | 0 | 934 | 0 | 0 |
| 7060101000000 | 3.40.60.10.010.000.00.000 | D.VI.1) Debiti v/Arpa | €. | 24.323 | 934 | (23.389) | 24.323 | 0 | 0 | 0 | 56.277 | 0 | 23.389 | 56.277 | 934 | 0 | 0 | 934 | 0 | 0 | 0 | 0 | 934 | 0 | 0 |
| 7060102000000 | 3.40.60.10.020.000.00.000 | D.VI.2) Debiti v/altri Enti regionali | €. | 0 | 0 | 0 | 0 | 0 | 0 | 0 | 0 | 0 | 0 | 0 | 0 | 0 | 0 | 0 | 0 | 0 | 0 | 0 | 0 | 0 | 0 | |
| 7060200000000 | 3.40.60.20.000.000.00.000 | D.VI.2) Debiti v/aperimentazioni gestionali | €. | 0 | 0 | 0 | 0 | 0 | 0 | 0 | 0 | 0 | 0 | 0 | 0 | 0 | 0 | 0 | 0 | 0 | 0 | 0 | 0 | 0 | 0 | |
| 7060300000000 | 3.40.60.30.000.000.00.000 | D.VI.3) Debiti v/altre partecipate | €. | 0 | 0 | 0 | 0 | 0 | 0 | 0 | 0 | 0 | 0 | 0 | 0 | 0 | 0 | 0 | 0 | 0 | 0 | 0 | 0 | 0 | 0 | |
| 7060301000000 | 3.40.60.30.010.000.00.000 | D.VI.3.1.) Debiti v/società controllate | €. | 0 | 0 | 0 | 0 | 0 | 0 | 0 | 0 | 0 | 0 | 0 | 0 | 0 | 0 | 0 | 0 | 0 | 0 | 0 | 0 | 0 | 0 | |
| 7060302000000 | 3.40.60.30.020.000.00.000 | D.VI.3.2.) Debiti v/società collegate | €. | 0 | 0 | 0 | 0 | 0 | 0 | 0 | 0 | 0 | 0 | 0 | 0 | 0 | 0 | 0 | 0 | 0 | 0 | 0 | 0 | 0 | 0 | |

| | | | | | | | | | | | | | | | | | | | | | | | | | | |
|---|---|---|---|---|---|---|---|---|---|---|---|---|---|---|---|---|---|---|---|---|---|---|---|---|---|---|
| **7070000000000** | **3.40.70.00.000.000.00.000** | **D.VII. Debiti v/Fornitori** | **€.** | **114.684,277** | **116.659,608** | ***1.975,331*** | **114.613,906** | **0** | **0** | **1.053,148** | **1.089.311,250** | **0** | **107.797,736** | **980.520,964** | **116.659,608** | **116.699,012** | **66,259** | **1.132,866** | **529,499** | **1.686,925** | **4.520,028** | **108.790,290** | **109.381,028** | **4.971,078** | **2.307,502** | |

| COD_COGE_NI | COD_COGE_NI_OLD | Descrizione | | Valore netto al 31/12/2021 | Valore netto al 31/12/2022 | Variazione | Valore iniziale | Incrementi dell'esercizio: Crediti per riclassifica saldi di apertura su nuovi conti SP (+) | Incrementi dell'esercizio: Di cui per acquisto cespiti (iniziale) | Incrementi dell'esercizio: Crediti/debiti es. preced. (riclassific. e rettifiche)(+/-) | Incrementi dell'esercizio: Incrementi dell'esercizio | Ulteriori trasferimenti / aggiornamenti LR23/2015 | Decrementi dell'esercizio: Decrementi per valori sorti in es. precedenti | Decrementi dell'esercizio: Decrementi per valori sorti nell'esercizio | Valore finale | Di cui Fatture da ricevere | Di cui per acquisto cespiti (finale) | VALORE DEI DEBITI AL 31/12/2022 PER ANNO DI FORMAZIONE: Anno X-4 e precedenti | Anno X-3 | Anno X-2 | Anno X-1 | Anno X | Debiti al 31/12/2022 per scadenza: Entro 12 mesi | Tra 1 e 5 anni | Oltre 5 anni |
|---|---|---|---|---|---|---|---|---|---|---|---|---|---|---|---|---|---|---|---|---|---|---|---|---|---|---|
| 7070101000000 | 3.40.70.10.000.000.00.000 | D.VII.1) Debiti verso erogatori (privati accreditati e convenzionati) di prestazioni sanitarie | €. | 107.575,395 | 111.349,583 | 3.774,188 | 107.575,395 | 0 | 0 | 1.053,148 | 1.060.772,607 | 0 | 101.662,802 | 956.388,765 | 111.349,583 | 112.584,594 | 0 | 712,031 | 334,440 | 1.613,934 | 4.305,336 | 104.383,842 | 104.974,580 | 4.683,395 | 1.691,608 | |
| 7070101100100 | 3.40.70.10.010.000.00.000 | D.VII.1.1) Debiti verso Aziende sanitarie private (sanità) | €. | 85.874,161 | 85.076,915 | (797,246) | 85.874,161 | 0 | 0 | (2.748,117) | 613.868,428 | 0 | 56.043,805 | 531.140,752 | 85.076,915 | 81.764,066 | 0 | 689,524 | 277,454 | 539,655 | 842,606 | 82.727,676 | 83.318,414 | 131,977 | 1.626,524 | |
| 7070101020200 | 3.40.70.10.020.000.00.000 | D.VII.1.2) Debiti verso Aziende e Enti socio-sanitari pubblici (assi) | €. | 699,085 | 445,826 | (253,259) | 699,085 | 0 | 0 | 0 | 3.519,723 | 0 | 694,751 | 3.078,231 | 445,826 | 428,372 | 0 | 4,334 | 0 | 0 | 0 | 441,492 | 441,492 | 4,334 | 0 | |
| 7070101030300 | 3.40.70.10.030.000.00.000 | D.VII.1.3) Debiti verso Aziende e Enti socio-sanitari privati (assi) | €. | 24.317,290 | 21.245,591 | (3.071,699) | 24.317,290 | 0 | 0 | 7,953 | 186.653,441 | 0 | 24.307,211 | 165.425,882 | 21.245,591 | 20.793,484 | 0 | 10,055 | 20 | 7,957 | 0 | 21.227,559 | 21.227,559 | 18,032 | 0 | |
| 7070101040400 | 3.40.70.10.040.000.00.000 | D.VII.1.4) Debiti verso Farmacie convenzionate | €. | 7.974,350 | 10.175,053 | 2.200,703 | 7.974,350 | 0 | 0 | (1,941) | 182.908,635 | 0 | 7.902,801 | 172.803,190 | 10.175,053 | 9.598,672 | 0 | 0 | 0 | 0 | 69,608 | 10.105,445 | 10.105,445 | 69,608 | 0 | |
| 7070101050500 | 3.40.70.10.050.000.00.000 | D.VII.1.5) Debiti verso MMG, PLS e MCA | €. | 17.238,762 | 22.136,720 | 4.897,958 | 17.238,762 | 0 | 0 | 0 | 101.552,900 | 0 | 12.714,234 | 83.940,710 | 22.136,720 | 0 | 0 | 8,118 | 56,966 | 1.066,322 | 3.393,122 | 17.612,192 | 17.612,192 | 4.459,444 | 65,084 | |
| 7070101060600 | 3.40.70.10.060.000.00.000 | D.VII.1.6) Debiti verso erogatori sanitari privati per mobilità attiva privata extraregione | €. | 0 | 0 | 0 | 0 | 0 | 0 | 0 | 0 | 0 | 0 | 0 | 0 | 0 | 0 | 0 | 0 | 0 | 0 | 0 | 0 | 0 | 0 | |
| 7070102000000 | 3.40.70.10.070.000.00.000 | D.VII.1.b) Note di credito da ricevere (privati accreditati e convenzionati) | €. | (28.528,253) | (27.730,522) | 797,731 | (28.528,253) | 0 | 0 | 28.528,253 | (27.730,522) | 0 | 0 | 0 | (27.730,522) | 0 | 0 | 0 | 0 | 0 | 0 | (27.730,522) | (27.730,522) | 0 | 0 | |
| 7070200000000 | 3.40.70.20.000.000.00.000 | D.VII.2) Debiti verso altri fornitori | €. | 7.108,882 | 5.310,025 | (1.798,857) | 7.038,511 | 0 | 0 | 0 | 28.538,643 | 0 | 6.134,934 | 24.132,195 | 5.310,025 | 3.614,418 | 66,259 | 420,835 | 195,059 | 72,991 | 214,692 | 4.406,448 | 4.406,448 | 287,683 | 615,894 | |
| 7070201100100 | 3.40.70.20.010.000.00.000 | D.VII.2) Debiti verso Fornitori di Beni e Altri servizi sanitari | €. | 167,099 | 54,787 | (112,312) | 167,099 | 0 | 0 | 0 | 5.579 | 0 | 117,434 | 457 | 54,787 | 5.916 | 0 | 41,311 | 1,164 | 7,190 | 0 | 5,122 | 5,122 | 7,190 | 42,475 | |
| 7070201100200 | 3.40.70.20.020.000.00.000 | D.VII.2) Debiti verso Fornitori di Beni e Servizi non sanitari | €. | 6.941,783 | 5.277,989 | (1.663,794) | 6.941,783 | 0 | 0 | (70,371) | 28.555,815 | 0 | 6.017,500 | 24.131,738 | 5.277,989 | 3.608,502 | 66,259 | 379,524 | 193,895 | 65,801 | 214,692 | 4.424,077 | 4.424,077 | 280,493 | 573,419 | |
| 7070202000000 | 3.40.70.20.030.000.00.000 | D.VII.2.b) note di credito da ricevere (altri fornitori) | €. | (70,371) | (22,751) | 47,620 | (70,371) | 0 | 0 | 70,371 | (22,751) | 0 | 0 | 0 | (22,751) | 0 | 0 | 0 | 0 | 0 | 0 | (22,751) | (22,751) | 0 | 0 | |

| | | | | | | | | | | | | | | | | | | | | | | | | | | |
|---|---|---|---|---|---|---|---|---|---|---|---|---|---|---|---|---|---|---|---|---|---|---|---|---|---|---|
| **7080000000000** | **3.40.80.00.000.000.00.000** | **D.VIII. Debiti v/Istituto tesoriere** | **€.** | **0** | **0** | ***0*** | **0** | **0** | **0** | **0** | **0** | **0** | **0** | **0** | **0** | **0** | **0** | **0** | **0** | **0** | **0** | **0** | **0** | **0** | **0** |

Per i c/c presso Istituto tesoriere sono vietate le compensazioni, pertanto in questa voce vanno indicati esclusivamente i c/c con saldo passivo al 31/12.

| | | | | | | | | | | | | | | | | | | | | | | | | | | |
|---|---|---|---|---|---|---|---|---|---|---|---|---|---|---|---|---|---|---|---|---|---|---|---|---|---|---|
| **7090000000000** | **3.40.90.00.000.000.00.000** | **D.IX. Debiti Tributari** | **€.** | **3.598,777** | **3.510,631** | ***(88,146)*** | **3.598,777** | **0** | **0** | **0** | **37.649,195** | **0** | **3.451,371** | **34.285,970** | **3.510,631** | **0** | **0** | **16,785** | **34,128** | **50,994** | **45,499** | **3.363,225** | **3.363,225** | **96,493** | **50,913** | |

| | | | | | | | | | | | | | | | | | | | | | | | | | | |
|---|---|---|---|---|---|---|---|---|---|---|---|---|---|---|---|---|---|---|---|---|---|---|---|---|---|---|
| **7100000000000** | **3.40.93.00.000.000.00.000** | **D.X. Debiti v/Istituti previdenziali, assistenziali e sicurezza sociale** | **€.** | **9.981,701** | **9.964,590** | ***(17,111)*** | **9.981,701** | **0** | **0** | **0** | **36.509,956** | **0** | **9.846,114** | **26.680,953** | **9.964,590** | **0** | **0** | **30,091** | **0** | **0** | **105,496** | **9.829,003** | **9.829,003** | **105,496** | **30,091** | |

| | | | | | | | | | | | | | | | | | | | | | | | | | | |
|---|---|---|---|---|---|---|---|---|---|---|---|---|---|---|---|---|---|---|---|---|---|---|---|---|---|---|
| **7110000000000** | **3.40.95.00.000.000.00.000** | **D.XI. Debiti v/Altri** | **€.** | **14.578,569** | **11.505,492** | ***(3.073,077)*** | **14.611,173** | **0** | **0** | **0** | **71.429,888** | **0** | **13.067,001** | **61.468,561** | **11.505,492** | **792,254** | **0** | **1.285,572** | **6,543** | **20,453** | **131,606** | **9.961,320** | **9.961,025** | **165,717** | **1.378,750** | |

| COD_COGE_NI | COD_COGE_NI_OLD | Descrizione | | Valore netto al 31/12/2021 | Valore netto al 31/12/2022 | Variazione | Valore iniziale | Incrementi dell'esercizio: Crediti per riclassifica saldi di apertura su nuovi conti SP (+) | Incrementi dell'esercizio: Di cui per acquisto cespiti (iniziale) | Incrementi dell'esercizio: Crediti/debiti es. preced. (riclassific. e rettifiche)(+/-) | Incrementi dell'esercizio: Incrementi dell'esercizio | Ulteriori trasferimenti / aggiornamenti LR23/2015 | Decrementi dell'esercizio: Decrementi per valori sorti in es. precedenti | Decrementi dell'esercizio: Decrementi per valori sorti nell'esercizio | Valore finale | Di cui Fatture da ricevere | Di cui per acquisto cespiti (finale) | VALORE DEI DEBITI AL 31/12/2022 PER ANNO DI FORMAZIONE: Anno X-4 e precedenti | Anno X-3 | Anno X-2 | Anno X-1 | Anno X | Debiti al 31/12/2022 per scadenza: Entro 12 mesi | Tra 1 e 5 anni | Oltre 5 anni |
|---|---|---|---|---|---|---|---|---|---|---|---|---|---|---|---|---|---|---|---|---|---|---|---|---|---|---|
| 7110100000000 | 3.40.95.10.000.000.00.000 | D.XI.1) Debiti v/altri finanziatori | €. | 0 | 0 | 0 | 0 | 0 | 0 | 0 | 0 | 0 | 0 | 0 | 0 | 0 | 0 | 0 | 0 | 0 | 0 | 0 | 0 | 0 | 0 | |
| 7110200000000 | 3.40.95.20.000.000.00.000 | D.XI.2) Debiti v/dipendenti | €. | 3.413,338 | 3.609,436 | 196,098 | 3.413,338 | 0 | 0 | 0 | 34.772,631 | 0 | 3.264,697 | 31.311,836 | 3.609,436 | 0 | 0 | 11,695 | 5,326 | 15,851 | 115,769 | 3.460,795 | 3.460,795 | 144,983 | 3.658 | |
| 7110201100000 | 3.40.95.20.010.000.00.000 | D.XI.2.a.) Debiti verso dipendenti | €. | 0 | | 0 | 0 | 0 | 0 | 0 | 0 | 0 | 0 | 0 | 0 | 0 | 0 | 0 | 0 | 0 | 0 | 0 | 0 | 0 | 0 | |
| 7110202000000 | 3.40.95.20.010.100.00.000 | D.XI.2.a.1) Debiti verso dipendenti per libera professione | €. | 32,483 | 33,648 | 1,165 | 32,483 | 0 | 0 | 0 | 9,108 | 0 | 13,765 | 9,108 | 33,648 | 0 | 0 | 6,695 | 326 | 10,929 | 7,688 | 14,930 | 14,930 | 15,060 | 3.658 | |
| 7110203000000 | 3.40.95.20.010.200.00.000 | D.XI.2.a.2) Debiti verso dipendenti altro | €. | 3.380,855 | 3.575,788 | 194,933 | 3.380,855 | 0 | 0 | 0 | 34.748,593 | 0 | 3.250,932 | 31.302,728 | 3.575,788 | 0 | 0 | 5,000 | 5,000 | 4,922 | 115,081 | 3.445,865 | 3.445,865 | 129,923 | 0 | |
| 7110204000000 | 3.40.95.20.020.000.00.000 | D.XI.2.b) Debiti verso dipendenti per rimovi contrattuali | €. | 0 | 0 | 0 | 0 | 0 | 0 | 0 | 0 | 0 | 0 | 0 | 0 | 0 | 0 | 0 | 0 | 0 | 0 | 0 | 0 | 0 | 0 | |
| 7110205000000 | 3.40.95.20.030.000.00.000 | D.XI.2.c.) Liquidazioni a dipendenti | €. | 0 | 0 | 0 | 0 | 0 | 0 | 0 | 0 | 0 | 0 | 0 | 0 | 0 | 0 | 0 | 0 | 0 | 0 | 0 | 0 | 0 | 0 | |
| 7110206000000 | 3.40.95.20.040.000.00.000 | D.XI.2.d) Debiti per ferie non godute | €. | 0 | 0 | 0 | 0 | 0 | 0 | 0 | 0 | 0 | 0 | 0 | 0 | 0 | 0 | 0 | 0 | 0 | 0 | 0 | 0 | 0 | 0 | |
| 7110300000000 | 3.40.95.30.000.000.00.000 | D.XI.3) Debiti v/gestioni liquidatorie/stralcio | €. | 0 | 0 | 0 | 0 | 0 | 0 | 0 | 0 | 0 | 0 | 0 | 0 | 0 | 0 | 0 | 0 | 0 | 0 | 0 | 0 | 0 | 0 | |
| 7110400000000 | 3.40.95.40.000.000.00.000 | D.XI.4) Altri debiti diversi | €. | 11.165,231 | 7.896,056 | (3.269,175) | 11.197,835 | 0 | 0 | 0 | 36.657,257 | 0 | 9.802,304 | 30.156,732 | 7.896,056 | 792,254 | 0 | 1.373,877 | 1,215 | 4,602 | 15,837 | 6.500,525 | 6.500,230 | 20,734 | 1.375,092 | |
| 7110401100000 | 3.40.95.40.010.000.00.000 | D.XI.4.a) Altri debiti diversi - V/Privati | €. | 2.571,070 | 2.813,709 | 242,639 | 2.571,070 | 0 | 0 | 0 | 17.713,777 | 0 | 1.581,726 | 15.889,412 | 2.813,709 | 366,998 | 0 | 974,152 | 40 | 4,555 | 10,597 | 1.824,365 | 1.824,365 | 15,152 | 974,192 | |
| 7110402000000 | 3.40.95.40.020.000.00.000 | D.XI.4.b) Altri debiti diversi - V/Enti Pubblici | €. | 8.594,161 | 5.082,347 | (3.511,814) | 8.594,161 | 0 | 0 | 0 | 18.943,480 | 0 | 8.187,974 | 14.267,320 | 5.082,347 | 425,256 | 0 | 399,725 | 1,175 | 47 | 5,240 | 4.676,160 | 4.675,865 | 5,582 | 400,900 | |
| 7110403000000 | 3.40.95.40.030.000.00.000 | D.XI.4.c) Altri debiti diversi - V/Gestioni interne | €. | | | | | | | | | | | | | | | | | | | | | | | |
| 7110403010100 | 3.40.95.40.030.010.00.000 | D.XI.4.c.1) Debiti verso Bilancio Sanitario | €. | 0 | 0 | 0 | 0 | 0 | 0 | 0 | 0 | 0 | 0 | 0 | 0 | 0 | 0 | 0 | 0 | 0 | 0 | 0 | 0 | 0 | 0 | |
| 7110403030300 | 3.40.95.40.030.030.00.000 | D.XI.4.c.2) Debiti verso Bilancio Sociale | €. | 0 | 0 | 0 | 0 | 0 | 0 | 0 | 0 | 0 | 0 | 0 | 0 | 0 | 0 | 0 | 0 | 0 | 0 | 0 | 0 | 0 | 0 | |
| 7110403040400 | 3.40.95.40.030.040.00.000 | D.XI.4.c.3) Debiti verso Bilancio Ricerca | €. | 0 | 0 | 0 | 0 | 0 | 0 | 0 | 0 | 0 | 0 | 0 | 0 | 0 | 0 | 0 | 0 | 0 | 0 | 0 | 0 | 0 | 0 | |

| | | | | | | | | | | |
|---|---|---|---|---|---|---|---|---|---|---|
| **8000000000000** | **3.50.00.00.000.000.00.000** | **E) RATEI E RISCONTI PASSIVI** | **€.** | **8.687** | **2.520** | ***(6.167)*** | | | | |
| **8010100000000** | **3.50.10.00.000.000.00.000** | **E.I Ratei passivi** | **€.** | **8.687** | **0** | ***(8.687)*** | **8.687** | **0** | **0** | **0** |

| COD_COGE_NI | COD_COGE_NI_OLD | Descrizione | | Valore netto al 31/12/2021 | Valore netto al 31/12/2022 | Variazione | Valore netto al 31/12/2021 | Giroconti per riclassifica saldi di apertura su nuovi conti SP (+/- | Entro 12 mesi (2022) | Oltre 12 mesi (2022) |
|---|---|---|---|---|---|---|---|---|---|---|
| 801010100000000 | 3.50.10.10.000.000.00.000 | E.I.1) Ratei passivi vterzi | €. | 8,687 | 0 | (8,687) | 8,687 | 0 | 0 | 0 |
| 801020100000000 | 3.50.10.20.000.000.00.000 | E.I.2) Ratei passivi vAziende sanitarie pubbliche della Regione | €. | 0 | 0 | 0 | 0 | 0 | 0 | 0 |
| 801020200000000 | 3.50.10.20.011.000.00.000 | E.I.2.a) Degenze in corso ats/asst/Fondazioni della Regione | €. | 0 | 0 | 0 | 0 | 0 | 0 | 0 |
| 801020300000000 | 3.50.10.20.020.000.00.000 | E.I.2.b) Degenze in corso altre Aziende sanitarie Extraregione | €. | 0 | 0 | 0 | 0 | 0 | 0 | 0 |
| 801020500000000 | 3.50.10.20.091.000.00.000 | E.I.2.c) Ratei passivi verso ats/asst/Fondazioni della Regione | €. | 0 | 0 | 0 | 0 | 0 | 0 | 0 |
| | | **Per input ratei passivi vterzi vedi tabelle foglio Dettaglio_SP-San (Riga C426)** | | | | | | | | |
| 802000000000000 | 3.50.20.00.000.000.00.000 | **E.II Risconti passivi** | **€.** | **0** | **2,520** | **2,520** | **0** | **0** | **2,520** | **0** |

| COD_COGE_NI | COD_COGE_NI_OLD | Descrizione | | Valore netto al 31/12/2021 | Valore netto al 31/12/2022 | Variazione | Valore netto al 31/12/2021 | Giroconti per riclassifica saldi di apertura su nuovi conti SP (+/- | Entro 12 mesi (2022) | Oltre 12 mesi (2022) |
|---|---|---|---|---|---|---|---|---|---|---|
| 802010000000000 | 3.50.20.10.000.000.00.000 | E.II.1) Risconti passivi vterzi | €. | 0 | 2,520 | 2,520 | 0 | 0 | 2,520 | 0 |
| 802020000000000 | 3.50.20.20.000.000.00.000 | E.II.2) Risconti passivi vAziende sanitarie pubbliche della Regione | €. | 0 | 0 | 0 | 0 | 0 | 0 | 0 |
| 802030000000000 | 3.50.20.30.000.000.00.000 | E.II.3) Risconti passivi - rimitutazione dell'art 79, comma 1 sexies lettera c), del D.L. 112/2008, convertito con legge 133/2008 e della legge 23 dicembre 2009 n. 191. | €. | 0 | 0 | 0 | 0 | 0 | 0 | 0 |
| | | **Per input risconti passivi vterzi vedi tabelle foglio Dettaglio_SP-San (Riga C456)** | | | | | | | | |
| 900000000000000 | 3.60.00.00.000.000.00.000 | **G) CONTTI D'ORDINE** | **€.** | **2,409,045** | **2,982,611** | **573,566** | | | | |

| COD_COGE_NI | COD_COGE_NI_OLD | Descrizione | | Valore netto al 31/12/2021 | Valore netto al 31/12/2022 | Variazione | Valore iniziale | Giroconti per riclassifica saldi di apertura su nuovi conti SP (+/- | Incrementi dell'esercizio | Decrementi dell'esercizio | Valore finale |
|---|---|---|---|---|---|---|---|---|---|---|---|
| 901000000000000 | 3.60.10.00.000.000.00.000 | G.I) Canoni di leasing ancora da pagare | €. | 0 | 0 | 0 | 0 | 0 | 0 | 0 | 0 |
| 902000000000000 | 3.60.20.00.000.000.00.000 | G.II) Depositi cauzionali | €. | 0 | 0 | 0 | 0 | 0 | 0 | 0 | 0 |
| 903000000000000 | 3.60.30.00.000.000.00.000 | G.III) Beni in comodato | €. | 213,429 | 201,811 | (11,618) | 213,429 | 0 | 17,382 | 29,000 | 201,811 |
| 904000000000000 | 3.60.35.00.000.000.00.000 | G.IV) CANONI DI PROJECT FINANCING ANCORA DA PAGARE | €. | 0 | 0 | 0 | 0 | 0 | 0 | 0 | 0 |
| 905000000000000 | 3.60.40.00.000.000.00.000 | G.V) Altri conti d'ordine | €. | 2,195,616 | 2,780,800 | 585,184 | 2,195,616 | 0 | 771,422 | 186,238 | 2,780,800 |
| 905010100000000 | 3.60.40.10.000.000.00.000 | G.VI) Garanzie prestate (fideiussioni, avalli, altre garanzie personali e reali) | €. | | | | 0 | | | | |
| 905010100100000 | 3.60.40.10.010.000.00.000 | G.VI.1) Garanzie prestate: di cui fidejussioni | €. | 0 | 0 | 0 | 0 | 0 | 0 | 0 | 0 |
| 905010100200000 | 3.60.40.10.020.000.00.000 | G.VI.2) Garanzie prestate: di cui avalli | €. | 0 | 0 | 0 | 0 | 0 | 0 | 0 | 0 |
| 905010100300000 | 3.60.40.10.030.000.00.000 | G.VI.3) Garanzie prestate: di cui altre garanzie personali e reali | €. | 0 | 0 | 0 | 0 | 0 | 0 | 0 | 0 |
| 905020200000000 | 3.60.40.20.000.000.00.000 | G.VII) Garanzie ricevute (fideiussioni, avalli, altre garanzie personali e reali) | €. | | | | 0 | | | | |
| 905020200100000 | 3.60.40.20.010.000.00.000 | G.VII.1) Garanzie ricevute: di cui fidejussioni | €. | 2,000,021 | 2,683,003 | 682,982 | 2,000,021 | 0 | 771,422 | 88,440 | 2,683,003 |
| 905020200200000 | 3.60.40.20.020.000.00.000 | G.VII.2) Garanzie ricevute: di cui avalli | €. | 0 | 0 | 0 | 0 | 0 | 0 | 0 | 0 |
| 905020200300000 | 3.60.40.20.030.000.00.000 | G.VII.3) Garanzie ricevute: di cui altre garanzie personali e reali | €. | 0 | 0 | 0 | 0 | 0 | 0 | 0 | 0 |
| 905020200400000 | 3.60.40.25.000.000.00.000 | G.VIII) Beni in contenzioso | €. | 0 | 0 | 0 | 0 | 0 | 0 | 0 | 0 |
| 905030300000000 | 3.60.40.30.000.000.00.000 | G.IX) Altri impegni assunti | €. | | | | 0 | | | | |
| 905030300100010 | 3.60.40.30.010.000.00.000 | G.IX.1) di cui contratti in service | €. | 0 | 0 | 0 | 0 | 0 | 0 | 0 | 0 |
| 905030300200010 | 3.60.40.30.020.000.00.000 | G.IX.2) di cui conto visione | €. | 0 | 0 | 0 | 0 | 0 | 0 | 0 | 0 |
| 905030300300010 | 3.60.40.30.030.000.00.000 | G.IX.3) di cui impegni contrattuali pluriennali | €. | 0 | 0 | 0 | 0 | 0 | 0 | 0 | 0 |
| 905030300400010 | 3.60.40.30.040.000.00.000 | G.IX.4) di cui altro | €. | 195,595 | 97,797 | (97,798) | 195,595 | 0 | 0 | 97,798 | 97,797 |

A.C.R.I.B.A.

**Tabelle allegate alla nota integrativa di: ATS DI BRESCIA Stato patrimoniale al 31/12/2022**

**ATTIVITA' SANITARIA**

**(Dati in €)**

| COD_COGE_NI | COD_COGE_NI_OLD | Descrizione | | Valore netto al 31/12/2021 | Valore netto al 31/12/2022 | Variazione | | |
|---|---|---|---|---|---|---|---|---|
| | 1.00.00.00.000.000.00.000 | TOTALE ATTIVITA' | €. | 248,815,654 | 233,636,250 | (15,179,404) | 0 | 0 |
| 10000000000000 | 1.10.00.00.000.000.00.000 | A) IMMOBILIZZAZIONI | €. | 22,208,234 | 20,518,111 | (1,690,123) | | 0 |
| 10100000000000 | 1.10.10.00.000.000.00.000 | A.I. Immobilizzazioni immateriali | €. | 326,476 | 314,980 | (11,496) | | 0 |

Quadratura Giroconti imm. immat. in corso concluse: 0 | 0

| COD_COGE_NI | COD_COGE_NI_OLD | Descrizione | | Valore netto al 31/12/2021 | Valore netto al 31/12/2022 | Variazione | | |
|---|---|---|---|---|---|---|---|---|
| 10101000000000 | 1.10.10.10.000.000.00.000 | A.I.1 Costi di impianto e ampliamento | €. | 0 | 0 | 0 | 0 | 0 |

| COD_COGE_NI | COD_COGE_NI_OLD | Descrizione | | Valore netto al 31/12/2021 | Valore netto al 31/12/2022 | Variazione | Costo storico al 31/12/2021 | Giroconti per riclassifica saldi di apertura su nuovi conti SP (+/-) | Rivalutazione es. preced. | Svalutazioni es. preced. | Ulteriori trasferimenti / aggiornamenti LR23/2015 | Giroconti (+/-) | Rivalutazione monetaria dell'esercizio | Rivalutazione economica dell'esercizio | Svalutazione dell'esercizio | Acquisizioni dell'esercizio e costruzioni in economia | Manutenzioni incrementatiive | Incrementi da immobil. In corso terminate | Cessioni d'esercizio (valore contabile netto) |
|---|---|---|---|---|---|---|---|---|---|---|---|---|---|---|---|---|---|---|---|
| 10101010000000 | 1.10.10.10.010.000.00.000 | A.I.1.a) Costi di impianto e di ampliamento. | €. | 0 | 0 | 0 | 0 | 0 | 0 | 0 | 0 | 0 | 0 | 0 | 0 | 0 | 0 | 0 | 0 |
| 10101010010000 | 1.10.10.10.010.010.00.000 | A.I.1.a.1) Costi di impianto e di ampliamento (non sterilizzati) | €. | 0 | 0 | 0 | 0 | | | | | | | | | | | | |
| 10101010020000 | 1.10.10.10.010.012.00.000 | A.I.1.a.2) Costi di impianto e di ampliamento (sterilizzati) | €. | 0 | 0 | 0 | 0 | | | | | | | | | | | | |

| COD_COGE_NI | COD_COGE_NI_OLD | Descrizione | | Valore netto al 31/12/2021 | Valore netto al 31/12/2022 | Variazione | Fondo ammortamento 31/12/2021 | Giroconti per riclassifica saldi di apertura su nuovi conti SP (+/-) | Ulteriori trasferimenti / aggiornamenti LR23/2015 | Giroconti (+/-) | Cessioni d'esercizio (storno fondo beni dismessi) | Ammortamenti dell'esercizio |
|---|---|---|---|---|---|---|---|---|---|---|---|---|
| 10101020000000 | 1.10.10.10.020.000.00.000 | A.I.1.b) Fondo ammortamento Costi di impianto e di ampliamento. | €. | 0 | 0 | 0 | 0 | 0 | 0 | 0 | 0 | 0 |
| 10101020010000 | 1.10.10.10.020.010.00.000 | A.I.1.b.1) F.do amm. Costi di impianto e di ampliamento (non sterilizzati) | €. | 0 | 0 | 0 | 0 | | | | | |
| 10101020020000 | 1.10.10.10.020.012.00.000 | A.I.1.b.2) F.do amm. Costi di impianto e di ampliamento (sterilizzati) | €. | 0 | 0 | 0 | 0 | | | | | |

| COD_COGE_NI | COD_COGE_NI_OLD | Descrizione | | Valore netto al 31/12/2021 | Valore netto al 31/12/2022 | Variazione | | |
|---|---|---|---|---|---|---|---|---|
| 10102000000000 | 1.10.10.20.000.000.00.000 | A.I.2 Costi di ricerca e sviluppo. | €. | 0 | 0 | 0 | 0 | 0 |

| COD_COGE_NI | COD_COGE_NI_OLD | Descrizione | | Valore netto al 31/12/2021 | Valore netto al 31/12/2022 | Variazione | Costo storico al 31/12/2021 | Giroconti per riclassifica saldi di apertura su nuovi conti SP (+/-) | Rivalutazione es. preced. | Svalutazioni es. preced. | Ulteriori trasferimenti / aggiornamenti LR23/2015 | Giroconti (+/-) | Rivalutazione monetaria dell'esercizio | Rivalutazione economica dell'esercizio | Svalutazione dell'esercizio | Acquisizioni dell'esercizio e costruzioni in economia | Manutenzioni incrementatiive | Incrementi da immobil. In corso terminate | Cessioni d'esercizio (valore contabile netto) |
|---|---|---|---|---|---|---|---|---|---|---|---|---|---|---|---|---|---|---|---|
| 10102010000000 | 1.10.10.20.010.000.00.000 | A.I.2.a) Costi di ricerca e sviluppo. | €. | 578,101 | 578,101 | 0 | 578,101 | 0 | 0 | 0 | 0 | 0 | 0 | 0 | 0 | 0 | 0 | 0 | 0 |
| 10102010010000 | 1.10.10.20.010.010.00.000 | A.I.2.a.1) Costi di ricerca e sviluppo (non sterilizzati) | €. | 0 | 0 | 0 | 0 | | | | | | | | | | | | |
| 10102010020000 | 1.10.10.20.010.012.00.000 | A.I.2.a.2) Costi di ricerca e sviluppo (sterilizzati) | €. | 578,101 | 578,101 | 0 | 578,101 | | | | | | | | | | | | |

| COD_COGE_NI | COD_COGE_NI_OLD | Descrizione | | Valore netto al 31/12/2021 | Valore netto al 31/12/2022 | Variazione | Fondo ammortamento 31/12/2021 | Giroconti per riclassifica saldi di apertura su nuovi conti SP (+/-) | Ulteriori trasferimenti / aggiornamenti LR23/2015 | Giroconti (+/-) | Cessioni d'esercizio (storno fondo beni dismessi) | Ammortamenti dell'esercizio |
|---|---|---|---|---|---|---|---|---|---|---|---|---|
| 10102020000000 | 1.10.10.20.020.000.00.000 | A.I.2.b) Fondo ammortamento Costi di ricerca e sviluppo. | €. | 578,101 | 578,101 | 0 | 578,101 | 0 | 0 | 0 | 0 | 0 |
| 10102020010000 | 1.10.10.20.020.010.00.000 | A.I.2.b.1) F.do amm. Costi di ricerca e sviluppo (non sterilizzati) | €. | 0 | 0 | 0 | 0 | | | | | |
| 10102020020000 | 1.10.10.20.020.012.00.000 | A.I.2.b.2) F.do amm. Costi di ricerca e sviluppo (sterilizzati) | €. | 578,101 | 578,101 | 0 | 578,101 | | | | | |

| COD_COGE_NI | COD_COGE_NI_OLD | Descrizione | | Valore netto al 31/12/2021 | Valore netto al 31/12/2022 | Variazione | | |
|---|---|---|---|---|---|---|---|---|
| 10103000000000 | 1.10.10.30.000.000.00.000 | A.I.3 Diritti di brevetto e diritti di utilizzazione delle opere dell'ingegno. | €. | 0 | 0 | 0 | 0 | 0 |

| COD_COGE_NI | COD_COGE_NI_OLD | Descrizione | | Valore netto al 31/12/2021 | Valore netto al 31/12/2022 | Variazione | Costo storico al 31/12/2021 | Giroconti per riclassifica saldi di apertura su nuovi conti SP (+/-) | Rivalutazione es. preced. | Svalutazioni es. preced. | Ulteriori trasferimenti / aggiornamenti LR23/2015 | Giroconti (+/-) | Rivalutazione monetaria dell'esercizio | Rivalutazione economica dell'esercizio | Svalutazione dell'esercizio | Acquisizioni dell'esercizio e costruzioni in economia | Manutenzioni incrementatiive | Incrementi da immobil. In corso terminate | Cessioni d'esercizio (valore contabile netto) |
|---|---|---|---|---|---|---|---|---|---|---|---|---|---|---|---|---|---|---|---|
| 10103010000000 | 1.10.10.30.010.000.00.000 | A.I.3.a) Diritti di brevetto e diritti di utilizzazione delle opere dell'ingegno - Attività di ricerca | €. | 0 | 0 | 0 | 0 | 0 | 0 | 0 | 0 | 0 | 0 | 0 | 0 | 0 | 0 | 0 | 0 |
| 10103010010010 | 1.10.10.30.010.010.00.000 | A.I.3.a.1) Diritti di brevetto industriale - Attività di ricerca - (Non sterilizzati) | €. | 0 | 0 | 0 | 0 | | | | | | | | | | | | |
| 10103010010020 | 1.10.10.30.010.012.00.000 | A.I.3.a.2) Diritti di brevetto industriale - Attività di ricerca - (Sterilizzati) | €. | 0 | 0 | 0 | 0 | | | | | | | | | | | | |
| 10103010020010 | 1.10.10.30.010.020.00.000 | A.I.3.a.3) Diritti di utilizzazione delle opere dell'ingegno - Attività di ricerca - (Non sterilizzati) | €. | 0 | 0 | 0 | 0 | | | | | | | | | | | | |
| 10103010020020 | 1.10.10.30.010.022.00.000 | A.I.3.a.4) Diritti di utilizzazione delle opere dell'ingegno - Attività di ricerca - (Sterilizzati) | €. | 0 | 0 | 0 | 0 | | | | | | | | | | | | |

| COD_COGE_NI | COD_COGE_NI_OLD | Descrizione | | Valore netto al 31/12/2021 | Valore netto al 31/12/2022 | Variazione | Fondo ammortamento 31/12/2021 | Giroconti per riclassifica saldi di apertura su nuovi conti SP (+/-) | Ulteriori trasferimenti / aggiornamenti LR23/2015 | Giroconti (+/-) | Cessioni d'esercizio (storno fondo beni dismessi) | Ammortamenti dell'esercizio |
|---|---|---|---|---|---|---|---|---|---|---|---|---|
| 10103020000000 | 1.10.10.30.020.000.00.000 | A.I.3.b) Fondo ammortamento Diritti di brevetto e diritti di utilizzazione delle opere dell'ingegno - Attività di ricerca | €. | 0 | 0 | 0 | 0 | 0 | 0 | 0 | 0 | 0 |
| 10103020010010 | 1.10.10.30.020.010.00.000 | A.I.3.b.1) F.do amm. Diritti di brevetto industriale -Ricerca -(Non sterilizzati) | €. | 0 | 0 | 0 | 0 | | | | | |
| 10103020010020 | 1.10.10.30.020.012.00.000 | A.I.3.b.2) F.do amm. Diritti di brevetto industriale -Ricerca -(Sterilizzati) | €. | 0 | 0 | 0 | 0 | | | | | |
| 10103020020010 | 1.10.10.30.020.020.00.000 | A.I.3.b.3) F.do amm. Diritti di utilizzazione delle opere dell'ingegno - Ricerca - (Non sterilizzati) | €. | 0 | 0 | 0 | 0 | | | | | |
| 10103020020020 | 1.10.10.30.020.022.00.000 | A.I.3.b.4) F.do amm. Diritti di utilizzazione delle opere dell'ingegno - RIcerca - (Sterilizzati) | €. | 0 | 0 | 0 | 0 | | | | | |

| COD_COGE_NI | COD_COGE_NI_OLD | Descrizione | | Valore netto al 31/12/2021 | Valore netto al 31/12/2022 | Variazione | Costo storico al 31/12/2021 | Giroconti per riclassifica saldi di apertura su nuovi conti SP (+/-) | Rivalutazione es. preced. | Svalutazioni es. preced. | Ulteriori trasferimenti / aggiornamenti LR23/2015 | Giroconti (+/-) | Rivalutazione monetaria dell'esercizio | Rivalutazione economica dell'esercizio | Svalutazione dell'esercizio | Acquisizioni dell'esercizio e costruzioni in economia | Manutenzioni incrementatiive | Incrementi da immobil. In corso terminate | Cessioni d'esercizio (valore contabile netto) |
|---|---|---|---|---|---|---|---|---|---|---|---|---|---|---|---|---|---|---|---|
| 10103030000000 | 1.10.10.30.030.000.00.000 | A.I.3.c) Diritti di brevetto e diritti di utilizzazione delle opere dell'ingegno - Altri | €. | 0 | 0 | 0 | 0 | 0 | 0 | 0 | 0 | 0 | 0 | 0 | 0 | 0 | 0 | 0 | 0 |
| 10103030010010 | 1.10.10.30.030.010.00.000 | A.I.3.c.1) Diritti di brevetto industriale - Altri - (Non sterilizzati) | €. | 0 | 0 | 0 | 0 | | | | | | | | | | | | |
| 10103030010020 | 1.10.10.30.030.012.00.000 | A.I.3.c.2) Diritti di brevetto industriale - Altri - (Sterilizzati) | €. | 0 | 0 | 0 | 0 | | | | | | | | | | | | |
| 10103030020010 | 1.10.10.30.030.020.00.000 | A.I.3.c.3) Diritti di utilizzazione delle opere dell'ingegno - Altri - (Non sterilizzati) | €. | 0 | 0 | 0 | 0 | | | | | | | | | | | | |
| 10103030020020 | 1.10.10.30.030.022.00.000 | A.I.3.c.4) Diritti di utilizzazione delle opere dell'ingegno - Altri - (Sterilizzati) | €. | 0 | 0 | 0 | 0 | | | | | | | | | | | | |

| COD_COGE_NI | COD_COGE_NI_OLD | Descrizione | | Valore netto al 31/12/2021 | Valore netto al 31/12/2022 | Variazione | Fondo ammortamento 31/12/2021 | Giroconti per riclassifica saldi di apertura su nuovi conti SP (+/-) | Ulteriori trasferimenti / aggiornamenti LR23/2015 | Giroconti (+/-) | Cessioni d'esercizio (storno fondo beni dismessi) | Ammortamenti dell'esercizio |
|---|---|---|---|---|---|---|---|---|---|---|---|---|
| 10103040000000 | 1.10.10.30.040.000.00.000 | A.I.3.d) Fondo ammortamento Diritti di brevetto e diritti di utilizzazione delle opere dell'ingegno - Attività di ricerca | €. | 0 | 0 | 0 | 0 | 0 | 0 | 0 | 0 | 0 |
| 10103040010010 | 1.10.10.30.040.010.00.000 | A.I.3.c.1) Diritti di brevetto industriale - Altri - (Non sterilizzati) | €. | 0 | 0 | 0 | 0 | | | | | |
| 10103040010020 | 1.10.10.30.040.012.00.000 | A.I.3.c.2) Diritti di brevetto industriale - Altri - (Sterilizzati) | €. | 0 | 0 | 0 | 0 | | | | | |
| 10103040020010 | 1.10.10.30.040.020.00.000 | A.I.3.c.3) Diritti di utilizzazione delle opere dell'ingegno - Altri - (Non sterilizzati) | €. | 0 | 0 | 0 | 0 | | | | | |
| 10103040020020 | 1.10.10.30.040.022.00.000 | A.I.3.c.4) Diritti di utilizzazione delle opere dell'ingegno - Altri - (Sterilizzati) | €. | 0 | 0 | 0 | 0 | | | | | |

| COD_COGE_NI | COD_COGE_NI_OLD | Descrizione | | Valore netto al 31/12/2021 | Valore netto al 31/12/2022 | Variazione | Costo storico al 31/12/2021 | Giroconti per riclassifica saldi di apertura su nuovi conti SP (+/-) | Rivalutazione monetaria es. preced. | Svalutazioni es. preced. | Ulteriori trasferimenti / aggiornamenti LR23/2015 | Giroconti (+/-) | Rivalutazione monetaria dell'esercizio | Rivalutazione economica dell'esercizio | Svalutazione dell'esercizio | Capitalizzazioni dell'esercizio | Manutenzioni incrementatiive | Interessi capitalizzati dell'esercizio | Valore definitivo (*) cespite completato |
|---|---|---|---|---|---|---|---|---|---|---|---|---|---|---|---|---|---|---|---|
| 10104000000000 | 1.10.10.40.000.000.00.000 | A.I.4 Immobilizzazioni immateriali in corso e acconti | €. | 0 | 0 | 0 | 0 | 0 | 0 | 0 | 0 | 0 | 0 | 0 | 0 | 0 | 0 | 0 | 0 |
| 10104010000000 | 1.10.10.40.010.000.00.000 | A.I.4.a) Immobiliz. Immateriali in corso di esecuzione | €. | 0 | 0 | 0 | 0 | | | | | | | | | | | | |
| 10104020000000 | 1.10.10.40.020.000.00.000 | A.I.4.b) Acconti su future immobiliz. Immateriali | €. | 0 | 0 | 0 | 0 | | | | | | | | | | | | |

(*) Il valore definitivo del cespite immateriale completato è pari al totale delle capitalizzazioni effettuate ed ha contropartita (in Dare) nella rispettiva voce di bilancio in cui va indicato il cespite finito.

| COD_COGE_NI | COD_COGE_NI_OLD | Descrizione | | Valore netto al 31/12/2021 | Valore netto al 31/12/2022 | Variazione | Costo storico al 31/12/2021 | Giroconti per riclassifica saldi di apertura su nuovi conti SP (+/-) | Rivalutazione es. preced. | Svalutazioni es. preced. | Ulteriori trasferimenti / aggiornamenti LR23/2015 | Giroconti (+/-) | Rivalutazione monetaria dell'esercizio | Rivalutazione economica dell'esercizio | Svalutazione dell'esercizio | Acquisizioni dell'esercizio e costruzioni in economia | Manutenzioni incrementatiive | Incrementi da immobil. In corso terminate | Cessioni d'esercizio (valore contabile netto) |
|---|---|---|---|---|---|---|---|---|---|---|---|---|---|---|---|---|---|---|---|
| 10105000000000 | 1.10.10.50.000.000.00.000 | A.I.5 Altre immobilizzazioni immateriali. | €. | 326,476 | 314,980 | (11,496) | 326,476 | 0 | 0 | 0 | 0 | 0 | (93,059) | (59,935) | 0 | 48,439 | 0 | 0 | 93,059 |
| 10105010000000 | 1.10.10.50.010.000.00.000 | A.I.5.a) Concessioni, licenze, marchi e diritti simili | €. | 534,082 | 489,462 | (44,620) | 534,082 | 0 | 0 | 0 | 0 | 0 | 0 | 0 | 0 | 48,439 | 0 | 0 | 93,059 |
| 10105010010010 | 1.10.10.50.010.010.00.000 | A.I.5.a.1) Concessioni (Non sterilizzate) | €. | 0 | 0 | 0 | 0 | | | | | | | | | | | | |

| COD_COGE_NI | COD_COGE_NI_OLD | Descrizione | | Valore netto al 31/12/2021 | Valore netto al 31/12/2022 | Variazione | Costo storico al 31/12/2021 | Giroconti per riclassifica saldi di apertura su nuovi conti SP (+/-) | Rivalutazione es. preced. | Svalutazioni es. preced. | Ulteriori trasferimenti / aggiornamenti L R23/2015 | Giroconti (+/-) | Rivalutazione monetaria dell'esercizio | Rivalutazione economica dell'esercizio | Svalutazione dell'esercizio | Acquisizioni dell'esercizio e costruzioni in economia | Manutenzioni incrementative | Incrementi da immobil. In corso terminate | Cessioni d'esercizio (valore contabile netto) |
|---|---|---|---|---|---|---|---|---|---|---|---|---|---|---|---|---|---|---|---|
| …010010020 | 1.10.10.50.010.012.00.000 | A.I.5.a.2) Concessioni (Sterilizzate) | €. | 0 | 0 | 0 | 0 | | | | | | | | | | | | |
| …010020010 | 1.10.10.50.010.020.00.000 | A.I.5.a.3) Licenze d'uso (Non sterilizzate) | €. | 135,449 | 52,400 | (83,049) | 135,449 | | | | | | | | | | | | 83,049 |
| …010020020 | 1.10.10.50.010.022.00.000 | A.I.5.a.4) Licenze d'uso (Sterilizzate) | €. | 398,633 | 437,062 | 38,429 | 398,633 | | | | | | | | | 48,439 | | | 10,010 |
| 10105010030010 | 1.10.10.50.010.030.00.000 | A.I.5.a.5) Marchi (Non sterilizzati) | €. | 0 | 0 | 0 | 0 | | | | | | | | | | | | |
| 10105010030020 | 1.10.10.50.010.032.00.000 | A.I.5.a.6) Marchi (Sterilizzati) | €. | 0 | 0 | 0 | 0 | | | | | | | | | | | | |
| 10105010040010 | 1.10.10.50.010.035.00.000 | A.I.5.a.7) Altri diritti simili (Non sterilizzati) | €. | 0 | 0 | 0 | 0 | | | | | | | | | | | | |
| 10105010040020 | 1.10.10.50.010.037.00.000 | A.I.5.a.8) Altri diritti simili (Sterilizzati) | €. | 0 | 0 | 0 | 0 | | | | | | | | | | | | |

| COD_COGE_NI | COD_COGE_NI_OLD | Descrizione | | Valore netto al 31/12/2021 | Valore netto al 31/12/2022 | Variazione | Fondo ammortamento 31/12/2021 | Giroconti per riclassifica saldi di apertura su nuovi conti SP (+/-) | Ulteriori trasferimenti / aggiornamenti L R23/2015 | Giroconti (+/-) | Cessioni d'esercizio (storno fondo beni dismessi) | Ammortamenti dell'esercizio |
|---|---|---|---|---|---|---|---|---|---|---|---|---|
| 10105020000000 | 1.10.10.50.020.000.00.000 | **A.I.5.b) Fondo amm.to Concessioni, licenze, marchi e diritti simili** | €. | **404,482** | **352,506** | **(51,976)** | **404,482** | **0** | **0** | **0** | **93,059** | **41,083** |
| 10105020010010 | 1.10.10.50.020.010.00.000 | A.I.5.b.1) F.do amm. Concessioni (Non sterilizzate) | €. | 0 | 0 | 0 | 0 | | | | | |
| 10105020010020 | 1.10.10.50.020.012.00.000 | A.I.5.b.2) F.do amm. Concessioni (Sterilizzate) | €. | 0 | 0 | 0 | 0 | | | | | |
| 10105020020010 | 1.10.10.50.020.020.00.000 | A.I.5.b.3) F.do amm. Licenze d'uso (Non sterilizzate) | €. | 135,449 | 52,400 | (83,049) | 135,449 | | | | 83,049 | |
| 10105020020020 | 1.10.10.50.020.022.00.000 | A.I.5.b.4) F.do amm. Licenze d'uso (Sterilizzate) | €. | 269,033 | 300,106 | 31,073 | 269,033 | | | | 10,010 | 41,083 |
| 10105020030010 | 1.10.10.50.020.030.00.000 | A.I.5.b.5) F.do amm. Altri diritti simili (Non sterilizzati) | €. | 0 | 0 | 0 | 0 | | | | | |
| 10105020030020 | 1.10.10.50.020.032.00.000 | A.I.5.b.6) F.do amm. Altri diritti simili (Sterilizzati) | €. | 0 | 0 | 0 | 0 | | | | | |

| COD_COGE_NI | COD_COGE_NI_OLD | Descrizione | | Valore netto al 31/12/2021 | Valore netto al 31/12/2022 | Variazione | Costo storico al 31/12/2021 | Giroconti per riclassifica saldi di apertura su nuovi conti SP (+/-) | Rivalutazione es. preced. | Svalutazioni es. preced. | Ulteriori trasferimenti / aggiornamenti L R23/2015 | Giroconti (+/-) | Rivalutazione monetaria dell'esercizio | Rivalutazione economica dell'esercizio | Svalutazione dell'esercizio | Acquisizioni dell'esercizio e costruzioni in economia | Manutenzioni incrementative | Incrementi da immobil. In corso terminate | Cessioni d'esercizio (valore contabile netto) |
|---|---|---|---|---|---|---|---|---|---|---|---|---|---|---|---|---|---|---|---|
| 10105030000000 | 1.10.10.50.030.000.00.000 | **A.I.5.c) Migliorie su beni di terzi** | €. | **349,481** | **349,481** | **0** | **349,481** | **0** | **0** | **0** | **0** | **0** | **0** | **0** | **0** | **0** | **0** | **0** | **0** |
| 10105030010000 | 1.10.10.50.030.010.00.000 | A.I.5.c.1) Migliorie su beni di terzi (non sterilizzati) | €. | 175,583 | 175,583 | 0 | 175,583 | | | | | | | | | | | | |
| 10105030020000 | 1.10.10.50.030.012.00.000 | A.I.5.c.2) Migliorie su beni di terzi (sterilizzati) | €. | 173,898 | 173,898 | 0 | 173,898 | | | | | | | | | | | | |

| COD_COGE_NI | COD_COGE_NI_OLD | Descrizione | | Valore netto al 31/12/2021 | Valore netto al 31/12/2022 | Variazione | Fondo ammortamento 31/12/2021 | Giroconti per riclassifica saldi di apertura su nuovi conti SP (+/-) | Ulteriori trasferimenti / aggiornamenti L R23/2015 | Giroconti (+/-) | Cessioni d'esercizio (storno fondo beni dismessi) | Ammortamenti dell'esercizio |
|---|---|---|---|---|---|---|---|---|---|---|---|---|
| 10105040000000 | 1.10.10.50.040.000.00.000 | **A.I.5.d) Fondo ammortamento migliorie beni terzi** | €. | **152,605** | **171,457** | **18,852** | **152,605** | **0** | **0** | **0** | **0** | **18,852** |
| 10105040010000 | 1.10.10.50.040.010.00.000 | A.I.5.d.1) F.do amm. Migliorie su beni di terzi (non sterilizzati) | €. | 116,331 | 123,035 | 6,704 | 116,331 | | | | | 6,704 |
| 10105040020000 | 1.10.10.50.040.012.00.000 | A.I.5.d.2) F.do amm. Migliorie su beni di terzi (sterilizzati) | €. | 36,274 | 48,422 | 12,148 | 36,274 | | | | | 12,148 |

| COD_COGE_NI | COD_COGE_NI_OLD | Descrizione | | Valore netto al 31/12/2021 | Valore netto al 31/12/2022 | Variazione | Costo storico al 31/12/2021 | Giroconti per riclassifica saldi di apertura su nuovi conti SP (+/-) | Rivalutazione es. preced. | Svalutazioni es. preced. | Ulteriori trasferimenti / aggiornamenti L R23/2015 | Giroconti (+/-) | Rivalutazione monetaria dell'esercizio | Rivalutazione economica dell'esercizio | Svalutazione dell'esercizio | Acquisizioni dell'esercizio e costruzioni in economia | Manutenzioni incrementative | Incrementi da immobil. In corso terminate | Cessioni d'esercizio (valore contabile netto) |
|---|---|---|---|---|---|---|---|---|---|---|---|---|---|---|---|---|---|---|---|
| 10105050000000 | 1.10.10.50.050.000.00.000 | **A.I.5.e) Pubblicità (da ammortizzare)** | €. | **0** | **0** | **0** | **0** | **0** | **0** | **0** | **0** | **0** | **0** | **0** | **0** | **0** | **0** | **0** | **0** |
| 10105050010000 | 1.10.10.50.050.010.00.000 | A.I.5.e.1) Pubblicità da ammortizzare (non sterilizzata) | €. | 0 | 0 | 0 | 0 | | | | | | | | | | | | |
| 10105050020000 | 1.10.10.50.050.012.00.000 | A.I.5.e.2) Pubblicità da ammortizzare (sterilizzata) | €. | 0 | 0 | 0 | 0 | | | | | | | | | | | | |

| COD_COGE_NI | COD_COGE_NI_OLD | Descrizione | | Valore netto al 31/12/2021 | Valore netto al 31/12/2022 | Variazione | Fondo ammortamento 31/12/2021 | Giroconti per riclassifica saldi di apertura su nuovi conti SP (+/-) | Ulteriori trasferimenti / aggiornamenti L R23/2015 | Giroconti (+/-) | Cessioni d'esercizio (storno fondo beni dismessi) | Ammortamenti dell'esercizio |
|---|---|---|---|---|---|---|---|---|---|---|---|---|
| 10105060000000 | 1.10.10.50.060.000.00.000 | **A.I.5.f) Fondo ammortamento Pubblicità** | €. | **0** | **0** | **0** | **0** | **0** | **0** | **0** | **0** | **0** |
| 10105060010000 | 1.10.10.50.060.010.00.000 | A.I.5.f.1) F.do amm. Pubblicità (non sterilizzata) | €. | 0 | 0 | 0 | 0 | | | | | |
| 10105060020000 | 1.10.10.50.060.012.00.000 | A.I.5.f.2) F.do amm. Pubblicità (sterilizzata) | €. | 0 | 0 | 0 | 0 | | | | | |

| COD_COGE_NI | COD_COGE_NI_OLD | Descrizione | | Valore netto al 31/12/2021 | Valore netto al 31/12/2022 | Variazione | Costo storico al 31/12/2021 | Giroconti per riclassifica saldi di apertura su nuovi conti SP (+/-) | Rivalutazione es. preced. | Svalutazioni es. preced. | Ulteriori trasferimenti / aggiornamenti L R23/2015 | Giroconti (+/-) | Rivalutazione monetaria dell'esercizio | Rivalutazione economica dell'esercizio | Svalutazione dell'esercizio | Acquisizioni dell'esercizio e costruzioni in economia | Manutenzioni incrementative | Incrementi da immobil. In corso terminate | Cessioni d'esercizio (valore contabile netto) |
|---|---|---|---|---|---|---|---|---|---|---|---|---|---|---|---|---|---|---|---|
| 10105070000000 | 1.10.10.50.070.000.00.000 | **A.I.5.g) Altre immobilizzazioni immateriali** | €. | **0** | **0** | **0** | **0** | **0** | **0** | **0** | **0** | **0** | **0** | **0** | **0** | **0** | **0** | **0** | **0** |
| 10105070010010 | 1.10.10.50.070.010.00.000 | A.I.5.g.1) Altri costi pluriennali da ammortizzare (non sterilizzati) | €. | 0 | 0 | 0 | 0 | | | | | | | | | | | | |
| 10105070010020 | 1.10.10.50.070.012.00.000 | A.I.5.g.2) Altri costi pluriennali da ammortizzare (sterilizzati) | €. | 0 | 0 | 0 | 0 | | | | | | | | | | | | |
| 10105070020010 | 1.10.10.50.070.020.00.000 | A.I.5.g.3) Altre immobilizzazioni immateriali (non sterilizzate) | €. | 0 | 0 | 0 | 0 | | | | | | | | | | | | |
| 10105070020020 | 1.10.10.50.070.022.00.000 | A.I.5.g.4) Altre immobilizzazioni immateriali (sterilizzate) | €. | 0 | 0 | 0 | 0 | | | | | | | | | | | | |

| COD_COGE_NI | COD_COGE_NI_OLD | Descrizione | | Valore netto al 31/12/2021 | Valore netto al 31/12/2022 | Variazione | Fondo ammortamento 31/12/2021 | Giroconti per riclassifica saldi di apertura su nuovi conti SP (+/-) | Ulteriori trasferimenti / aggiornamenti L R23/2015 | Giroconti (+/-) | Cessioni d'esercizio (storno fondo beni dismessi) | Ammortamenti dell'esercizio |
|---|---|---|---|---|---|---|---|---|---|---|---|---|
| 10105080000000 | 1.10.10.50.080.000.00.000 | **A.I.5.h) Fondo ammortamento altre imm.ni immateriali** | €. | **0** | **0** | **0** | **0** | **0** | **0** | **0** | **0** | |
| 10105080010010 | 1.10.10.50.080.010.00.000 | A.I.5.h.1) F.do amm.to Altri costi pluriennali da ammortizzare (non sterilizzati) | €. | 0 | 0 | 0 | 0 | | | | | |
| 10105080010020 | 1.10.10.50.080.012.00.000 | A.I.5.h.2) F.do amm.to Altri costi pluriennali da ammortizzare (sterilizzati) | €. | 0 | 0 | 0 | 0 | | | | | |
| 10105080020010 | 1.10.10.50.080.020.00.000 | A.I.5.h.3) F.do amm.to Altre immobilizzazioni immateriali (non sterilizzate) | €. | 0 | 0 | 0 | 0 | | | | | |
| 10105080020020 | 1.10.10.50.080.022.00.000 | A.I.5.h.4) F.do amm.to Altre immobilizzazioni immateriali (sterilizzate) | €. | 0 | 0 | 0 | 0 | | | | | |

| COD_COGE_NI | COD_COGE_NI_OLD | Descrizione | | Valore netto al 31/12/2021 | Valore netto al 31/12/2022 | Variazione | |
|---|---|---|---|---|---|---|---|
| 10106000000000 | 1.10.10.60.000.000.00.000 | **A.I.6 F.do Svalutazione immobilizzazioni immateriali** | €. | **0** | **0** | **0** | **0** |

| COD_COGE_NI | COD_COGE_NI_OLD | Descrizione | | Valore netto al 31/12/2021 | Valore netto al 31/12/2022 | Variazione | Fondo svalutazione 31/12/2021 | Giroconti per riclassifica saldi di apertura su nuovi conti SP (+/-) | Ulteriori trasferimenti / aggiornamenti L R23/2015 | Giroconti (+/-) | Utilizzo Fondo (storno fondo svalutazioni) | Svalutazioni dell'esercizio |
|---|---|---|---|---|---|---|---|---|---|---|---|---|
| 10106010000000 | 1.10.10.60.010.000.00.000 | **A.I.6.a) F.do Svalutazione Costi impianto e ampliamento** | €. | **0** | **0** | **0** | **0** | **0** | **0** | **0** | **0** | **0** |
| 10106010010000 | 1.10.10.60.010.010.00.000 | A.I.6.a.1) F.do Svalutazione Costi impianto e ampliamento (Non sterilizzati) | €. | 0 | 0 | 0 | 0 | | | | | |
| 10106010020000 | 1.10.10.60.010.012.00.000 | A.I.6.a.2) F.do Svalutazione Costi impianto e ampliamento (sterilizzati) | €. | 0 | 0 | 0 | 0 | | | | | |
| 10106020000000 | 1.10.10.60.020.000.00.000 | **A.I.6.b) F.do Svalutazione Costi ricerca e sviluppo** | €. | **0** | **0** | **0** | **0** | **0** | **0** | **0** | **0** | **0** |
| 10106020010000 | 1.10.10.60.020.010.00.000 | A.I.6.b.1) F.do Svalutazione Costi ricerca e sviluppo (Non sterilizzati) | €. | 0 | 0 | 0 | 0 | | | | | |
| 10106020020000 | 1.10.10.60.020.012.00.000 | A.I.6.b.2) F.do Svalutazione Costi ricerca e sviluppo (sterilizzati) | €. | 0 | 0 | 0 | 0 | | | | | |
| 10106030000000 | 1.10.10.60.030.000.00.000 | **A.I.6.c) F.do Svalutazione Diritti brevetto e diritti utilizz. op.ingegno** | €. | **0** | **0** | **0** | **0** | **0** | **0** | **0** | **0** | **0** |
| 10106030010000 | 1.10.10.60.030.010.00.000 | A.I.6.c.1) F.do Svalutazione Diritti brevetto e util. Op. ingegno (Non sterilizzati) | €. | 0 | 0 | 0 | 0 | | | | | |
| 10106030020000 | 1.10.10.60.030.012.00.000 | A.I.6.c.2) F.do Svalutazione Diritti brevetto e util. Op. ingegno (Sterilizzati) | €. | 0 | 0 | 0 | 0 | | | | | |
| 10106040000000 | 1.10.10.60.040.000.00.000 | **A.I.6.d) F.do Svalutazione Altre immobil. Immateriali** | €. | **0** | **0** | **0** | **0** | **0** | **0** | **0** | **0** | **0** |
| 10106040010000 | 1.10.10.60.040.010.00.000 | A.I.6.d.1) F.do Svalutazione Altre immobilizz. immateriali (Non sterilizzati) | €. | 0 | 0 | 0 | 0 | 0 | | | | |
| 10106040020000 | 1.10.10.60.040.012.00.000 | A.I.6.d.2) F.do Svalutazione Altre immobilizz. immateriali (Sterilizzati) | €. | 0 | 0 | 0 | 0 | 0 | | | | |

| COD_COGE_NI | COD_COGE_NI_OLD | Descrizione | | Valore netto al 31/12/2021 | Valore netto al 31/12/2022 | Variazione | | |
|---|---|---|---|---|---|---|---|---|
| 10200000000000 | 1.10.20.00.000.000.00.000 | **A.II. Immobilizzazioni materiali** | €. | **21,881,758** | **20,203,131** | **(1,678,627)** | 0 | 0 |

0 Quadratura Giroconti imm. mat. in corso concluse

| COD_COGE_NI | COD_COGE_NI_OLD | Descrizione | | Valore netto al 31/12/2021 | Valore netto al 31/12/2022 | Variazione | Costo storico al 31/12/2021 | Giroconti per riclassifica saldi di apertura su nuovi conti SP (+/-) | Rivalutazione es. preced. | Svalutazioni es. preced. | Ulteriori trasferimenti / aggiornamenti L R23/2015 | Giroconti (+/-) | Rivalutazione monetaria dell'esercizio | Rivalutazione economica dell'esercizio | Svalutazione dell'esercizio | Acquisizioni dell'esercizio e costruzioni in economia | Manutenzioni incrementative | Incrementi da immobil. In corso terminate | Cessioni d'esercizio (valore contabile netto) |
|---|---|---|---|---|---|---|---|---|---|---|---|---|---|---|---|---|---|---|---|
| 10201000000000 | 1.10.20.10.000.000.00.000 | **A.II.1 Terreni** | €. | **0** | **0** | **0** | **0** | **0** | **0** | **0** | **0** | **0** | **0** | **0** | **0** | **0** | **0** | **0** | **0** |
| 10201010000000 | 1.10.20.10.010.000.00.000 | **A.II.1.a) Terreni disponibili** | €. | **0** | **0** | **0** | **0** | **0** | **0** | **0** | **0** | **0** | **0** | **0** | **0** | **0** | **0** | **0** | **0** |
| 10201010010010 | 1.10.20.10.010.010.00.000 | A.II.1.a.1) Terreni disponibili (Non sterilizzati) | €. | 0 | 0 | 0 | 0 | | | | | | | | | | | | |
| 10201010010020 | 1.10.20.10.010.012.00.000 | A.II.1.a.2) Terreni disponibili (Sterilizzati) | €. | 0 | 0 | 0 | 0 | | | | | | | | | | | | |
| 10201010020010 | 1.10.20.10.010.020.00.000 | A.II.1.a.3) Terreni edificabili disponibili (Non sterilizzati) | €. | 0 | 0 | 0 | 0 | | | | | | | | | | | | |
| 10201010020020 | 1.10.20.10.010.022.00.000 | A.II.1.a.4) Terreni edificabili disponibili (Sterilizzati) | €. | 0 | 0 | 0 | 0 | | | | | | | | | | | | |
| 10201010030010 | 1.10.20.10.010.030.00.000 | A.II.1.a.5) Altri terreni disponibili (Non sterilizzati) | €. | 0 | 0 | 0 | 0 | | | | | | | | | | | | |

| COD_COGE_NI | COD_COGE_NI_OLD | Descrizione | | Valore netto al 31/12/2021 | Valore netto al 31/12/2022 | Variazione | Costo storico al 31/12/2021 | Giroconti per riclassifica saldi di apertura su nuovi conti SP (+/-) | Rivalutazione es. preced. | Svalutazioni es. preced. | Ulteriori trasferimenti / aggiornamenti LR23/2015 | Giroconti (+/-) | Rivalutazione monetaria dell'esercizio | Rivalutazione economica dell'esercizio | Svalutazione dell'esercizio | Acquisizioni dell'esercizio e costruzioni in economia | Manutenzioni incrementative | Incrementi da immobil. In corso terminate | Cessioni d'esercizio (valore contabile netto) |
|---|---|---|---|---|---|---|---|---|---|---|---|---|---|---|---|---|---|---|---|
| 1020101030020 | 1.10.20.10.010.032.00.000 | A.II.1.a.6) Altri terreni disponibili (Sterilizzati) | € | 0 | 0 | 0 | 0 | | | | | | | | | | | | |
| 1020102000000 | 1.10.20.10.020.000.00.000 | **A.II.1.b) Terreni indisponibili** | € | 0 | 0 | 0 | 0 | 0 | 0 | 0 | 0 | 0 | 0 | 0 | 0 | 0 | 0 | 0 | 0 |
| 1020102010010 | 1.10.20.10.020.010.00.000 | A.II.1.b.1) Terreni indisponibili (Non sterilizzati) | € | 0 | 0 | 0 | 0 | | | | | | | | | | | | |
| 1020102010020 | 1.10.20.10.020.012.00.000 | A.II.1.b.2) Terreni indisponibili (Sterilizzati) | € | 0 | 0 | 0 | 0 | | | | | | | | | | | | |
| 1020102020010 | 1.10.20.10.020.020.00.000 | A.II.1.b.3) Terreni edificabili indisponibili (Non sterilizzati) | € | 0 | 0 | 0 | 0 | | | | | | | | | | | | |
| 1020102020020 | 1.10.20.10.020.022.00.000 | A.II.1.b.4) Terreni edificabili indisponibili (Sterilizzati) | € | 0 | 0 | 0 | 0 | | | | | | | | | | | | |
| 1020102030010 | 1.10.20.10.020.030.00.000 | A.II.1.b.5) Altri terreni indisponibili (Non sterilizzati) | € | 0 | 0 | 0 | 0 | | | | | | | | | | | | |
| 1020102030020 | 1.10.20.10.020.032.00.000 | A.II.1.b.6) Altri terreni indisponibili (Sterilizzati) | € | 0 | 0 | 0 | 0 | | | | | | | | | | | | |

| COD_COGE_NI | COD_COGE_NI_OLD | Descrizione | | Valore netto al 31/12/2021 | Valore netto al 31/12/2022 | Variazione | Giroconti per riclassifica saldi di apertura su nuovi conti SP (+/-) | Giroconti (+/-) |
|---|---|---|---|---|---|---|---|---|
| 1020200000000 | 1.10.20.20.000.000.00.000 | **A.II.2 Fabbricati** | € | 21,165,144 | 19,467,013 | (1,698,131) | 0 | 0 |
| 1020201000000 | 1.10.20.20.010.000.00.000 | **A.II.2.a) Fabbricati non strumentali (disponibili)** | € | 0 | 0 | 0 | 0 | 0 |

| COD_COGE_NI | COD_COGE_NI_OLD | Descrizione | | Valore netto al 31/12/2021 | Valore netto al 31/12/2022 | Variazione | Costo storico al 31/12/2021 | Giroconti per riclassifica saldi di apertura su nuovi conti SP (+/-) | Rivalutazione es. preced. | Svalutazioni es. preced. | Ulteriori trasferimenti / aggiornamenti LR23/2015 | Giroconti (+/-) | Rivalutazione monetaria dell'esercizio | Rivalutazione economica dell'esercizio | Svalutazione dell'esercizio | Acquisizioni dell'esercizio e costruzioni in economia | Manutenzioni incrementative | Incrementi da immobil. In corso terminate | Cessioni d'esercizio (valore contabile netto) |
|---|---|---|---|---|---|---|---|---|---|---|---|---|---|---|---|---|---|---|---|
| 1020201010000 | 1.10.20.20.010.010.00.000 | **A.II.2.a.1) Fabbricati non strumentali (disponibili)** | € | 0 | 0 | 0 | 0 | 0 | 0 | 0 | 0 | 0 | 0 | 0 | 0 | 0 | 0 | 0 | 0 |
| 1020201010010 | 1.10.20.20.010.010.10.000 | A.II.2.a.1.1) Fabbricati disponibili (da reddito) - (Non sterilizzati) | € | 0 | 0 | 0 | 0 | | | | | | | | | | | | |
| 1020201010020 | 1.10.20.20.010.010.12.000 | A.II.2.a.1.2) Fabbricati disponibili (da reddito) - (Sterilizzati) | € | 0 | 0 | 0 | 0 | | | | | | | | | | | | |
| 1020201010030 | 1.10.20.20.010.010.20.000 | A.II.2.a.1.3) Costruzioni leggere (da reddito) - (Non sterilizzati) | € | 0 | 0 | 0 | 0 | | | | | | | | | | | | |
| 1020201010040 | 1.10.20.20.010.010.22.000 | A.II.2.a.1.4) Costruzioni leggere (da reddito) - (Sterilizzati) | € | 0 | 0 | 0 | 0 | | | | | | | | | | | | |

| COD_COGE_NI | COD_COGE_NI_OLD | Descrizione | | Valore netto al 31/12/2021 | Valore netto al 31/12/2022 | Variazione | Fondo ammortamento 31/12/2021 | Giroconti per riclassifica saldi di apertura su nuovi conti SP (+/-) | Ulteriori trasferimenti / aggiornamenti LR23/2015 | Giroconti (+/-) | Cessioni d'esercizio (storno fondo beni dismessi) | Ammortamenti dell'esercizio |
|---|---|---|---|---|---|---|---|---|---|---|---|---|
| 1020201020000 | 1.10.20.20.010.020.00.000 | **A.II.2.a.2) Fondo ammortamento Fabbricati (disponibili)** | € | 0 | 0 | 0 | 0 | 0 | 0 | 0 | 0 | 0 |
| 1020201020010 | 1.10.20.20.010.020.10.000 | A.II.2.a.2.1) F.do amm. Fabbricati disponibili (da reddito) - (Non sterilizzati) | € | 0 | 0 | 0 | 0 | | | | | |
| 1020201020020 | 1.10.20.20.010.020.12.000 | A.II.2.a.2.2) F.do amm. Fabbricati disponibili (da reddito) - (Sterilizzati) | € | 0 | 0 | 0 | 0 | | | | | |
| 1020201020030 | 1.10.20.20.010.020.20.000 | A.II.2.a.2.3) F.do amm. Costruzioni leggere (da reddito) - (Non sterilizzati) | € | 0 | 0 | 0 | 0 | | | | | |
| 1020201020040 | 1.10.20.20.010.020.22.000 | A.II.2.a.2.4) F.do amm. Costruzioni leggere (da reddito) - (Sterilizzati) | € | 0 | 0 | 0 | 0 | | | | | |

| COD_COGE_NI | COD_COGE_NI_OLD | Descrizione | | Valore netto al 31/12/2021 | Valore netto al 31/12/2022 | Variazione | Giroconti (+/-) |
|---|---|---|---|---|---|---|---|
| 1020202000000 | 1.10.20.20.020.000.00.000 | **A.II.2.b) Fabbricati (indisponibili)** | € | 21,165,144 | 19,467,013 | (1,698,131) | 0 |

| COD_COGE_NI | COD_COGE_NI_OLD | Descrizione | | Valore netto al 31/12/2021 | Valore netto al 31/12/2022 | Variazione | Costo storico al 31/12/2021 | Giroconti per riclassifica saldi di apertura su nuovi conti SP (+/-) | Rivalutazione es. preced. | Svalutazioni es. preced. | Ulteriori trasferimenti / aggiornamenti LR23/2015 | Giroconti (+/-) | Rivalutazione monetaria dell'esercizio | Rivalutazione economica dell'esercizio | Svalutazione dell'esercizio | Acquisizioni dell'esercizio e costruzioni in economia | Manutenzioni incrementative | Incrementi da immobil. In corso terminate | Cessioni d'esercizio (valore contabile netto) |
|---|---|---|---|---|---|---|---|---|---|---|---|---|---|---|---|---|---|---|---|
| 1020202010000 | 1.10.20.20.020.010.00.000 | **A.II.2.b.1) Fabbricati (indisponibili)** | € | 44,797,907 | 44,816,231 | 18,324 | 44,797,907 | 0 | 0 | 0 | 0 | 0 | 0 | 0 | 0 | 0 | 0 | 18,324 | 0 |
| 1020202010010 | 1.10.20.20.020.010.10.000 | A.II.2.b.1.1) Fabbricati indisponibili (attività istituzionale) - (Non sterilizzati) | € | 14,389,184 | 14,389,184 | 0 | 14,389,184 | | | | | | | | | | | | |
| 1020202010020 | 1.10.20.20.020.010.12.000 | A.II.2.b.1.2) Fabbricati indisponibili (attività istituzionale) - (Sterilizzati) | € | 30,408,723 | 30,427,047 | 18,324 | 30,408,723 | | | | | | | | | | | 18,324 | |
| 1020202010030 | 1.10.20.20.020.010.20.000 | A.II.2.b.1.3) Costruzioni leggere (attività istituzionale) - (Non sterilizzati) | € | 0 | 0 | 0 | 0 | | | | | | | | | | | | |
| 1020202010040 | 1.10.20.20.020.010.22.000 | A.II.2.b.1.4) Costruzioni leggere (attività istituzionale) - (Sterilizzati) | € | 0 | 0 | 0 | 0 | | | | | | | | | | | | |

| COD_COGE_NI | COD_COGE_NI_OLD | Descrizione | | Valore netto al 31/12/2021 | Valore netto al 31/12/2022 | Variazione | Fondo ammortamento 31/12/2021 | Giroconti per riclassifica saldi di apertura su nuovi conti SP (+/-) | Ulteriori trasferimenti / aggiornamenti LR23/2015 | Giroconti (+/-) | Cessioni d'esercizio (storno fondo beni dismessi) | Ammortamenti dell'esercizio |
|---|---|---|---|---|---|---|---|---|---|---|---|---|
| 1020202020000 | 1.10.20.20.020.020.00.000 | **A.II.2.b.2) Fondo ammortamento Fabbricati (indisponibili)** | € | 23,632,763 | 25,349,218 | 1,716,455 | 23,632,763 | 0 | 0 | 0 | 0 | 1,716,455 |
| 1020202020010 | 1.10.20.20.020.020.10.000 | A.II.2.b.2.1) F.do amm. Fabbricati indisponibili (attività istituzionale) - (Non sterilizzati) | € | 6,656,911 | 7,215,757 | 558,846 | 6,656,911 | | | | | 558,846 |
| 1020202020020 | 1.10.20.20.020.020.12.000 | A.II.2.b.2.2) F.do amm. Fabbricati indisponibili (attività istituzionale) - (Sterilizzati) | € | 16,975,852 | 18,133,461 | 1,157,609 | 16,975,852 | | | | | 1,157,609 |
| 1020202020030 | 1.10.20.20.020.020.20.000 | A.II.2.b.2.3) F.do amm. Costruzioni leggere (attività istituzionale) - (Non sterilizzati) | € | 0 | 0 | 0 | 0 | | | | | |
| 1020202020040 | 1.10.20.20.020.020.22.000 | A.II.2.b.2.4) F.do amm. Costruzioni leggere (attività istituzionale) - (Sterilizzati) | € | 0 | 0 | 0 | 0 | | | | | |

| COD_COGE_NI | COD_COGE_NI_OLD | Descrizione | | Valore netto al 31/12/2021 | Valore netto al 31/12/2022 | Variazione | Giroconti per riclassifica saldi di apertura su nuovi conti SP (+/-) | Giroconti (+/-) |
|---|---|---|---|---|---|---|---|---|
| 1020300000000 | 1.10.20.30.000.000.00.000 | **A.II.3 Impianti e macchinari.** | € | 166,164 | 140,107 | (26,057) | 0 | 0 |

| COD_COGE_NI | COD_COGE_NI_OLD | Descrizione | | Valore netto al 31/12/2021 | Valore netto al 31/12/2022 | Variazione | Costo storico al 31/12/2021 | Giroconti per riclassifica saldi di apertura su nuovi conti SP (+/-) | Rivalutazione es. preced. | Svalutazioni es. preced. | Ulteriori trasferimenti / aggiornamenti LR23/2015 | Giroconti (+/-) | Rivalutazione monetaria dell'esercizio | Rivalutazione economica dell'esercizio | Svalutazione dell'esercizio | Acquisizioni dell'esercizio e costruzioni in economia | Manutenzioni incrementative | Incrementi da immobil. In corso terminate | Cessioni d'esercizio (valore contabile netto) |
|---|---|---|---|---|---|---|---|---|---|---|---|---|---|---|---|---|---|---|---|
| 1020301000000 | 1.10.20.30.010.000.00.000 | **A.II.3.a) Impianti e macchinari.** | € | 792,330 | 723,594 | (68,736) | 792,330 | 0 | 0 | 0 | 0 | 0 | 0 | 0 | 0 | 0 | 0 | 0 | 68,736 |
| 1020301010010 | 1.10.20.30.010.010.00.000 | A.II.3.a.1) Impianti sanitari (Non sterilizzati) | € | 0 | 0 | 0 | 0 | | | | | | | | | | | | |
| 1020301010020 | 1.10.20.30.010.012.00.000 | A.II.3.a.2) Impianti sanitari (Sterilizzati) | € | 0 | 0 | 0 | 0 | | | | | | | | | | | | |
| 1020301020010 | 1.10.20.30.010.020.00.000 | A.II.3.a.3) Impianti elettrici ed idraulici (Non sterilizzati) | € | 272,913 | 272,913 | 0 | 272,913 | | | | | | | | | | | | |
| 1020301020020 | 1.10.20.30.010.022.00.000 | A.II.3.a.4) Impianti elettrici ed idraulici (Sterilizzati) | € | 164,279 | 164,279 | 0 | 164,279 | | | | | | | | | | | | |
| 1020301030010 | 1.10.20.30.010.030.00.000 | A.II.3.a.5) Impianti telefonici (Non sterilizzati) | € | 125,839 | 63,688 | (62,151) | 125,839 | | | | | | | | | | | | 62,151 |
| 1020301030020 | 1.10.20.30.010.032.00.000 | A.II.3.a.6) Impianti telefonici (Sterilizzati) | € | 90,816 | 89,468 | (1,348) | 90,816 | | | | | | | | | | | | 1,348 |
| 1020301040010 | 1.10.20.30.010.040.00.000 | A.II.3.a.7) Impianti di allarme e sicurezza (Non sterilizzati) | € | 19,615 | 14,378 | (5,237) | 19,615 | | | | | | | | | | | | 5,237 |
| 1020301040020 | 1.10.20.30.010.042.00.000 | A.II.3.a.8) Impianti di allarme e sicurezza (Sterilizzati) | € | 92,444 | 92,444 | 0 | 92,444 | | | | | | | | | | | | |
| 1020301050010 | 1.10.20.30.010.050.00.000 | A.II.3.a.9) Altri impianti e macchinari specifici (Non sterilizzati) | € | 0 | 0 | 0 | 0 | | | | | | | | | | | | |
| 1020301050020 | 1.10.20.30.010.052.00.000 | A.II.3.a.10) Altri impianti e macchinari specifici (Sterilizzati) | € | 17,691 | 17,691 | 0 | 17,691 | | | | | | | | | | | | |
| 1020301060010 | 1.10.20.30.010.060.00.000 | A.II.3.a.11) Altri impiantie macchinari generici (Non sterilizzati) | € | 3,194 | 3,194 | 0 | 3,194 | | | | | | | | | | | | |
| 1020301060020 | 1.10.20.30.010.062.00.000 | A.II.3.a.12) Altri impiantie macchinari generici (Sterilizzati) | € | 5,539 | 5,539 | 0 | 5,539 | | | | | | | | | | | | |
| 1020301070010 | 1.10.20.30.010.070.00.000 | A.II.3.a.13) Altri impianti (Non sterilizzati) | € | 0 | 0 | 0 | 0 | | | | | | | | | | | | |
| 1020301070020 | 1.10.20.30.010.072.00.000 | A.II.3.a.14) Altri impianti (Sterilizzati) | € | 0 | 0 | 0 | 0 | | | | | | | | | | | | |

| COD_COGE_NI | COD_COGE_NI_OLD | Descrizione | | Valore netto al 31/12/2021 | Valore netto al 31/12/2022 | Variazione | Fondo ammortamento 31/12/2021 | Giroconti per riclassifica saldi di apertura su nuovi conti SP (+/-) | Ulteriori trasferimenti / aggiornamenti LR23/2015 | Giroconti (+/-) | Cessioni d'esercizio (storno fondo beni dismessi) | Ammortamenti dell'esercizio |
|---|---|---|---|---|---|---|---|---|---|---|---|---|
| 1020302000000 | 1.10.20.30.020.000.00.000 | **A.II.3.b) Fondo ammortamento Impianti e macchinari.** | € | 626,166 | 583,487 | (42,679) | 626,166 | 0 | 0 | 0 | 68,736 | 26,057 |
| 1020302010010 | 1.10.20.30.020.010.00.000 | A.II.3.b.1) F.do amm. Impianti sanitari (Non sterilizzati) | € | 0 | 0 | 0 | 0 | | | | | |
| 1020302010020 | 1.10.20.30.020.012.00.000 | A.II.3.b.2) F.do amm. Impianti sanitari (Sterilizzati) | € | 0 | 0 | 0 | 0 | | | | | |
| 1020302020010 | 1.10.20.30.020.020.00.000 | A.II.3.b.3) F.do amm. Impianti elettrici ed idraulici (Non sterilizzati) | € | 272,913 | 272,913 | 0 | 272,913 | | | | | |
| 1020302020020 | 1.10.20.30.020.022.00.000 | A.II.3.b.4) F.do amm. Impianti elettrici ed idraulici (Sterilizzati) | € | 68,267 | 80,697 | 12,430 | 68,267 | | | | | 12,430 |
| 1020302030010 | 1.10.20.30.020.030.00.000 | A.II.3.b.5) F.do amm. Impianti telefonici (Non sterilizzati) | € | 125,839 | 63,688 | (62,151) | 125,839 | | | | 62,151 | |
| 1020302030020 | 1.10.20.30.020.032.00.000 | A.II.3.b.6) F.do amm. Impianti telefonici (Sterilizzati) | € | 90,816 | 89,468 | (1,348) | 90,816 | | | | 1,348 | |
| 1020302040010 | 1.10.20.30.020.040.00.000 | A.II.3.b.7) F.do amm. Impianti di allarme e sicurezza (Non sterilizzati) | € | 19,615 | 14,378 | (5,237) | 19,615 | | | | 5,237 | |
| 1020302040020 | 1.10.20.30.020.042.00.000 | A.II.3.b.8) F.do amm. Impianti di allarme e sicurezza (Sterilizzati) | € | 34,851 | 46,406 | 11,555 | 34,851 | | | | | 11,555 |
| 1020302050010 | 1.10.20.30.020.050.00.000 | A.II.3.b.9) F.do amm. Altri impianti e macchinari specifici (Non sterilizzati) | € | 0 | 0 | 0 | 0 | | | | | |
| 1020302050020 | 1.10.20.30.020.052.00.000 | A.II.3.b.10) F.do amm. Altri impianti e macchinari specifici (Sterilizzati) | € | 5,132 | 7,204 | 2,072 | 5,132 | | | | | 2,072 |
| 1020302060010 | 1.10.20.30.020.060.00.000 | A.II.3.b.11) F.do amm. Altri impiantie macchinari generici (Non sterilizzati) | € | 3,194 | 3,194 | 0 | 3,194 | | | | | |
| 1020302060020 | 1.10.20.30.020.062.00.000 | A.II.3.b.12) F.do amm. Altri impiantie macchinari generici (Sterilizzati) | € | 5,539 | 5,539 | 0 | 5,539 | | | | | |
| 1020302070010 | 1.10.20.30.020.070.00.000 | A.II.3.b.13) F.do amm. Altri impianti (Non sterilizzati) | € | 0 | 0 | 0 | 0 | | | | | |
| 1020302070020 | 1.10.20.30.020.072.00.000 | A.II.3.b.14) F.do amm. Altri impianti (Sterilizzati) | € | 0 | 0 | 0 | 0 | | | | | |

| COD_COGE_NI | COD_COGE_NI_OLD | Descrizione | | Valore netto al 31/12/2021 | Valore netto al 31/12/2022 | Variazione | Giroconti per riclassifica saldi di apertura su nuovi conti SP (+/-) | Giroconti (+/-) |
|---|---|---|---|---|---|---|---|---|
| 1020400000000 | 1.10.20.40.000.000.00.000 | **A.II.4 Attrezzature sanitarie e scientifiche** | € | 150,940 | 109,166 | (41,774) | 0 | 0 |

| COD_COGE_NI | COD_COGE_NI_OLD | Descrizione | | Valore netto al 31/12/2021 | Valore netto al 31/12/2022 | Variazione | Costo storico al 31/12/2021 | Giroconti per riclassifica saldi di apertura su nuovi conti SP (+/-) | Rivalutazione es. preced. | Svalutazioni es. preced. | Ulteriori trasferimenti / aggiornamenti LR23/2015 | Giroconti (+/-) | Rivalutazione monetaria dell'esercizio | Rivalutazione economica dell'esercizio | Svalutazione dell'esercizio | Acquisizioni dell'esercizio e costruzioni in economia | Manutenzioni incrementative | Incrementi da immobil. In corso terminate | Cessioni d'esercizio (valore contabile netto) |
|---|---|---|---|---|---|---|---|---|---|---|---|---|---|---|---|---|---|---|---|
| 1020401000000 | 1.10.20.40.010.000.00.000 | **A.II.4.a) Attrezzature sanitarie e scientifiche** | € | 1,960,450 | 1,955,310 | (5,140) | 1,960,450 | 0 | 0 | 0 | 0 | 0 | 0 | 0 | 0 | 13,566 | 0 | 0 | 18,706 |
| 1020401010010 | 1.10.20.40.010.010.00.000 | A.II.4.a.1) Attrezzature sanitarie (Non sterilizzate) | € | 487,310 | 474,632 | (12,678) | 487,310 | | | | | | | | | | | | 12,678 |
| 1020401010020 | 1.10.20.40.010.012.00.000 | A.II.4.a.2) Attrezzature sanitarie (Sterilizzate) | € | 1,473,140 | 1,480,678 | 7,538 | 1,473,140 | | | | | | | | | 13,566 | | | 6,028 |
| 1020401020010 | 1.10.20.40.010.020.00.000 | A.II.4.a.3) Beni per assistenza protesica (Non sterilizzate) | € | 0 | 0 | 0 | 0 | | | | | | | | | | | | |
| 1020401020020 | 1.10.20.40.010.022.00.000 | A.II.4.a.4) Beni per assistenza protesica (Sterilizzate) | € | 0 | 0 | 0 | 0 | | | | | | | | | | | | |
| 1020401030010 | 1.10.20.40.010.080.00.000 | A.II.4.a.5) Altre attrezzature sanitarie (Non sterilizzate) | € | 0 | 0 | 0 | 0 | | | | | | | | | | | | |
| 1020401030020 | 1.10.20.40.010.082.00.000 | A.II.4.a.6) Altre attrezzature sanitarie (Sterilizzate) | € | 0 | 0 | 0 | 0 | | | | | | | | | | | | |

| COD_COGE_NI | COD_COGE_NI_OLD | Descrizione | | Valore netto al 31/12/2021 | Valore netto al 31/12/2022 | Variazione | Fondo ammortamento 31/12/2021 | Giroconti per riclassifica saldi di apertura su nuovi conti SP (+/-) | Ulteriori trasferimenti / aggiornamenti LR23/2015 | Giroconti (+/-) | Cessioni d'esercizio (storno fondo beni dismessi) | Ammortamenti dell'esercizio |
|---|---|---|---|---|---|---|---|---|---|---|---|---|
| 1020402000000 | 1.10.20.40.020.000.00.000 | **A.II.4.b) Fondo ammortamento Attrezzature sanitarie e scientifiche** | € | 1,809,510 | 1,846,144 | 36,634 | 1,809,510 | 0 | 0 | 0 | 18,706 | 55,340 |
| 1020402010010 | 1.10.20.40.020.010.00.000 | A.II.4.b.1) F.do amm. Attrezzature sanitarie (Non sterilizzate) | € | 487,310 | 474,632 | (12,678) | 487,310 | | | | 12,678 | |

R.I.C.R.I.B.A.

| | | | | | | | | | | | | | | | | |
|---|---|---|---|---|---|---|---|---|---|---|---|---|---|---|---|---|
| 0200100020 | 1.10.20.40.020.012.00.000 | A.II.4 b.2) F.do amm. Attrezzature sanitarie (Sterilizzate) | €. | 1.322.200 | 1.371.512 | 49.312 | 1.322.200 | | | | | 6.028 | 55.340 | | | |
| 0200200010 | 1.10.20.40.020.020.00.000 | A.II.4 b.3) F.do amm. Beri per assistenza protesica (Non sterilizzate) | €. | 0 | 0 | 0 | 0 | | | | | | | | | |
| 0200200020 | 1.10.20.40.020.022.00.000 | A.II.4 b.4) F.do amm. Beri per assistenza protesica (Sterilizzate) | €. | 0 | 0 | 0 | 0 | | | | | | | | | |
| 1020402003000 10 | 1.10.20.40.020.080.00.000 | A.II.4 b.5) F.do amm. Altre attrezzature sanitarie (Non sterilizzate) | €. | 0 | 0 | 0 | 0 | | | | | | | | | |
| 1020402003000 20 | 1.10.20.40.020.082.00.000 | A.II.4 b.6) F.do amm. Altre attrezzature sanitarie (Sterilizzate) | €. | 0 | 0 | 0 | 0 | | | | | | | | | |

| | | | | Valore netto al 31/12/2021 | Valore netto al 31/12/2022 | Variazione | | | | | |
|---|---|---|---|---|---|---|---|---|---|---|---|
| 1020500000000 00 | 1.10.20.50.000.000.00.000 | **A.II.5 Mobili ed arredi** | €. | **4.298** | **6.008** | **1.710** | **0** | | | **0** | |

| | | | | | | | | | | | | | | | | | | | |
|---|---|---|---|---|---|---|---|---|---|---|---|---|---|---|---|---|---|---|---|
| 1020501000000 00 | 1.10.20.50.010.000.00.000 | **A.II.5 a) Mobili ed arredi** | €. | **2.628.006** | **2.649.262** | **21.256** | **2.628.006** | **0** | **0** | **0** | **0** | **0** | **0** | **0** | **30.458** | **0** | **0** | **9.202** |

| COD_COGE_NI | COD_COGE_NI_OLD | Descrizione | | Valore netto al 31/12/2021 | Valore netto al 31/12/2022 | Variazione | Costo storico al 31/12/2021 | Giroconti per riclassifica saldi di apertura su nuovi conti SP (+/-) | Rivalutazione es. preced. | Svalutazioni es. preced. | Ulteriori trasferimenti / aggiornamenti L.P.23/2015 | Giroconti (+/-) | Rivalutazione monetaria dell'esercizio | Rivalutazione economica dell'esercizio | Svalutazione dell'esercizio | Acquisizioni dell'esercizio e costruzioni in economia | Manutenzioni incrementative | Incrementi da immobil. In corso terminate | Cessioni d'esercizio (valore contabile netto) |
|---|---|---|---|---|---|---|---|---|---|---|---|---|---|---|---|---|---|---|---|
| 1020501001000 10 | 1.10.20.50.010.010.00.000 | A.II.5 a.1) Mobili , arredi e attrezzature ufficio (Non sterilizzati) | €. | 816.604 | 812.313 | (4.291) | 816.604 | | | | | | | | | | | | 4.291 |
| 1020501001000 20 | 1.10.20.50.010.012.00.000 | A.II.5 a.2) Mobili , arredi e attrezzature ufficio (Sterilizzati) | €. | 884.098 | 912.685 | 28.587 | 884.098 | | | | | | | | 30.105 | | | | 1.518 |
| 1020501002000 10 | 1.10.20.50.010.020.00.000 | A.II.5 a.3) Scaffalature (Non sterilizzati) | €. | 0 | 0 | 0 | 0 | | | | | | | | | | | | |
| 1020501002000 20 | 1.10.20.50.010.022.00.000 | A.II.5 a.4) Scaffalature (Sterilizzati) | €. | 0 | 0 | 0 | 0 | | | | | | | | | | | | |
| 1020501003000 10 | 1.10.20.50.010.030.00.000 | A.II.5 a.5) Mobili ed arredi diversi (Non sterilizzati) | €. | 90.870 | 90.475 | (395) | 90.870 | | | | | | | | | | | | 395 |
| 1020501003000 20 | 1.10.20.50.010.032.00.000 | A.II.5 a.6) Mobili ed arredi diversi (Sterilizzati) | €. | 836.434 | 833.789 | (2.645) | 836.434 | | | | | | | | 353 | | | | 2.998 |
| 1020501004000 10 | 1.10.20.50.010.050.00.000 | A.II.5 a.7) Altri mobili e arredi (Non sterilizzati) | €. | 0 | 0 | 0 | 0 | | | | | | | | | | | | |
| 1020501004000 20 | 1.10.20.50.010.052.00.000 | A.II.5 a.8) Altri mobili e arredi (Sterilizzati) | €. | 0 | 0 | 0 | 0 | | | | | | | | | | | | |

| | | | | | | | | | | | | | | | |
|---|---|---|---|---|---|---|---|---|---|---|---|---|---|---|---|
| 1020502000000 00 | 1.10.20.50.020.000.00.000 | **A.II.5 b) Fondo ammortamento Mobili ed arredi** | €. | **2.623.708** | **2.643.254** | **19.546** | **2.623.708** | **0** | **0** | **0** | **9.202** | **28.748** | | | |

| COD_COGE_NI | COD_COGE_NI_OLD | Descrizione | | Valore netto al 31/12/2021 | Valore netto al 31/12/2022 | Variazione | Fondo ammortamento 31/12/2021 | Giroconti per riclassifica saldi di apertura su nuovi conti SP (+/-) | Ulteriori trasferimenti / aggiornamenti L.P.23/2015 | Giroconti (+/-) | Cessioni d'esercizio (storno fondo hist./dismessi) | Ammortamenti dell'esercizio |
|---|---|---|---|---|---|---|---|---|---|---|---|---|
| 1020502001000 10 | 1.10.20.50.020.010.00.000 | A.II.5 b.1) F.do amm. Mobili , arredi e attrezzature ufficio (Non sterilizzati) | €. | 816.604 | 812.313 | (4.291) | 816.604 | | | | 4.291 | |
| 1020502001000 20 | 1.10.20.50.020.012.00.000 | A.II.5 b.2) F.do amm. Mobili , arredi e attrezzature ufficio (Sterilizzati) | €. | 883.447 | 909.789 | 26.342 | 883.447 | | | | 1.518 | 27.860 |
| 1020502002000 10 | 1.10.20.50.020.020.00.000 | A.II.5 b.3) F.do amm. Scaffalature (Non sterilizzate) | €. | 0 | 0 | 0 | 0 | | | | | |
| 1020502002000 20 | 1.10.20.50.020.022.00.000 | A.II.5 b.4) F.do amm. Scaffalature (Sterilizzati) | €. | 0 | 0 | 0 | 0 | | | | | |
| 1020502003000 10 | 1.10.20.50.020.030.00.000 | A.II.5 b.5) F.do amm. Mobili ed arredi diversi (Non sterilizzati) | €. | 90.870 | 90.475 | (395) | 90.870 | | | | 395 | |
| 1020502003000 20 | 1.10.20.50.020.032.00.000 | A.II.5 b.6) F.do amm. Mobili ed arredi diversi (Sterilizzati) | €. | 832.787 | 830.677 | (2.110) | 832.787 | | | | 2.998 | 888 |
| 1020502004000 10 | 1.10.20.50.020.050.00.000 | A.II.5 b.7) F.do amm. Altri mobili e arredi (Non sterilizzati) | €. | 0 | 0 | 0 | 0 | | | | | |
| 1020502004000 20 | 1.10.20.50.020.052.00.000 | A.II.5 b.8) F.do amm. Altri mobili e arredi (Sterilizzati) | €. | 0 | 0 | 0 | 0 | | | | | |

| | | | | Valore netto al 31/12/2021 | Valore netto al 31/12/2022 | Variazione | | | | | |
|---|---|---|---|---|---|---|---|---|---|---|---|
| 1020600000000 00 | 1.10.20.60.000.000.00.000 | **A.II.6 Automezzi** | €. | **174.270** | **248.789** | **74.519** | **0** | | | **0** | |

| | | | | | | | | | | | | | | | | | | | |
|---|---|---|---|---|---|---|---|---|---|---|---|---|---|---|---|---|---|---|---|
| 1020601000000 00 | 1.10.20.60.010.000.00.000 | **A.II.6 a) Automezzi** | €. | **641.877** | **796.368** | **154.491** | **641.877** | **0** | **0** | **0** | **0** | **0** | **0** | **0** | **161.997** | **0** | **0** | **7.506** |

| COD_COGE_NI | COD_COGE_NI_OLD | Descrizione | | Valore netto al 31/12/2021 | Valore netto al 31/12/2022 | Variazione | Costo storico al 31/12/2021 | Giroconti per riclassifica saldi di apertura su nuovi conti SP (+/-) | Rivalutazione es. preced. | Svalutazioni es. preced. | Ulteriori trasferimenti / aggiornamenti L.P.23/2015 | Giroconti (+/-) | Rivalutazione monetaria dell'esercizio | Rivalutazione economica dell'esercizio | Svalutazione dell'esercizio | Acquisizioni dell'esercizio e costruzioni in economia | Manutenzioni incrementative | Incrementi da immobil. In corso terminate | Cessioni d'esercizio (valore contabile netto) |
|---|---|---|---|---|---|---|---|---|---|---|---|---|---|---|---|---|---|---|---|
| 1020601001000 10 | 1.10.20.60.010.010.00.000 | A.II.6 a.1) Automezzi (Non sterilizzati) | €. | 58.546 | 51.040 | (7.506) | 58.546 | | | | | | | | | | | | 7.506 |
| 1020601001000 20 | 1.10.20.60.010.012.00.000 | A.II.6 a.2) Automezzi (Sterilizzati) | €. | 583.331 | 745.328 | 161.997 | 583.331 | | | | | | | | 161.997 | | | | |
| 1020601002000 10 | 1.10.20.60.010.020.00.000 | A.II.6 a.3) Ambulanze utilizzate per il 118 (Non sterilizzati) | €. | 0 | 0 | 0 | 0 | | | | | | | | | | | | |
| 1020601002000 20 | 1.10.20.60.010.022.00.000 | A.II.6 a.4) Ambulanze utilizzate per il 118 (Sterilizzati) | €. | 0 | 0 | 0 | 0 | | | | | | | | | | | | |
| 1020601003000 10 | 1.10.20.60.010.030.00.000 | A.II.6 a.5) Altre ambulanze (Non sterilizzati) | €. | 0 | 0 | 0 | 0 | | | | | | | | | | | | |
| 1020601003000 20 | 1.10.20.60.010.032.00.000 | A.II.6 a.6) Altre ambulanze (Sterilizzati) | €. | 0 | 0 | 0 | 0 | | | | | | | | | | | | |
| 1020601004000 10 | 1.10.20.60.010.040.00.000 | A.II.6 a.7) Altri mezzi di trasporto* (Non sterilizzati) | €. | 0 | 0 | 0 | 0 | | | | | | | | | | | | |
| 1020601004000 20 | 1.10.20.60.010.042.00.000 | A.II.6 a.8) Altri mezzi di trasporto* (Sterilizzati) | €. | 0 | 0 | 0 | 0 | | | | | | | | | | | | |
| 1020601005000 10 | 1.10.20.60.010.050.00.000 | A.II.6 a.9) Altri automezzi (Non sterilizzati) | €. | 0 | 0 | 0 | 0 | | | | | | | | | | | | |
| 1020601005000 20 | 1.10.20.60.010.052.00.000 | A.II.6 a.10) Altri automezzi (Sterilizzati) | €. | 0 | 0 | 0 | 0 | | | | | | | | | | | | |

* Sono da comprendere in questa voce anche le autovetture di servizio e di motoveicoli.

| | | | | | | | | | | | | | | | |
|---|---|---|---|---|---|---|---|---|---|---|---|---|---|---|---|
| 1020602000000 00 | 1.10.20.60.020.000.00.000 | **A.II.6 b) Fondo ammortamento Automezzi** | €. | **467.607** | **547.579** | **79.972** | **467.607** | **0** | **0** | **0** | **7.506** | **87.478** | | | |

| COD_COGE_NI | COD_COGE_NI_OLD | Descrizione | | Valore netto al 31/12/2021 | Valore netto al 31/12/2022 | Variazione | Fondo ammortamento 31/12/2021 | Giroconti per riclassifica saldi di apertura su nuovi conti SP (+/-) | Ulteriori trasferimenti / aggiornamenti L.P.23/2015 | Giroconti (+/-) | Cessioni d'esercizio (storno fondo hist./dismessi) | Ammortamenti dell'esercizio |
|---|---|---|---|---|---|---|---|---|---|---|---|---|
| 1020602001000 10 | 1.10.20.60.020.010.00.000 | A.II.6 b.1) F.do amm. Automezzi (Non sterilizzati) | €. | 58.546 | 51.040 | (7.506) | 58.546 | | | | 7.506 | |
| 1020602001000 20 | 1.10.20.60.020.012.00.000 | A.II.6 b.2) F.do amm. Automezzi (Sterilizzati) | €. | 409.061 | 496.539 | 87.478 | 409.061 | | | | | 87.478 |
| 1020602002000 10 | 1.10.20.60.020.020.00.000 | A.II.6 b.3) F.do amm. Ambulanze utilizzate per il 118 (Non sterilizzati) | €. | 0 | 0 | 0 | 0 | | | | | |
| 1020602002000 20 | 1.10.20.60.020.022.00.000 | A.II.6 b.4) F.do amm. Ambulanze utilizzate per il 118 (Sterilizzati) | €. | 0 | 0 | 0 | 0 | | | | | |
| 1020602003000 10 | 1.10.20.60.020.030.00.000 | A.II.6 b.5) F.do amm. Altre ambulanze (Non sterilizzati) | €. | 0 | 0 | 0 | 0 | | | | | |
| 1020602003000 20 | 1.10.20.60.020.032.00.000 | A.II.6 b.5) F.do amm. Altre ambulanze (Sterilizzati) | €. | 0 | 0 | 0 | 0 | | | | | |
| 1020602004000 10 | 1.10.20.60.020.040.00.000 | A.II.6 b.6) F.do amm. Altri mezzi di trasporto* (Non sterilizzati) | €. | 0 | 0 | 0 | 0 | | | | | |
| 1020602004000 20 | 1.10.20.60.020.042.00.000 | A.II.6 b.7) F.do amm. Altri mezzi di trasporto* (Sterilizzati) | €. | 0 | 0 | 0 | 0 | | | | | |
| 1020602005000 10 | 1.10.20.60.020.050.00.000 | A.II.6 b.8) F.do amm. Altri automezzi (Non sterilizzati) | €. | 0 | 0 | 0 | 0 | | | | | |
| 1020602005000 20 | 1.10.20.60.020.052.00.000 | A.II.6 b.9) F.do amm. Altri automezzi (Sterilizzati) | €. | 0 | 0 | 0 | 0 | | | | | |

| | | | | Valore netto al 31/12/2021 | Valore netto al 31/12/2022 | Variazione | | | | | |
|---|---|---|---|---|---|---|---|---|---|---|---|
| 1020700000000 00 | 1.10.20.70.000.000.00.000 | **A.II.7 Oggetti d'arte** | €. | **0** | **0** | **0** | **0** | | | **0** | |

| | | | | | | | | | | | | | | | | | | | |
|---|---|---|---|---|---|---|---|---|---|---|---|---|---|---|---|---|---|---|---|
| 1020701000000 00 | 1.10.20.70.010.000.00.000 | **A.II.7 a) Oggetti d'arte** | €. | **0** | **0** | **0** | **0** | **0** | **0** | **0** | **0** | **0** | **0** | **0** | **0** | **0** | **0** | **0** | **0** |

| COD_COGE_NI | COD_COGE_NI_OLD | Descrizione | | Valore netto al 31/12/2021 | Valore netto al 31/12/2022 | Variazione | Costo storico al 31/12/2021 | Giroconti per riclassifica saldi di apertura su nuovi conti SP (+/-) | Rivalutazione es. preced. | Svalutazioni es. preced. | Ulteriori trasferimenti / aggiornamenti L.P.23/2015 | Giroconti (+/-) | Rivalutazione monetaria dell'esercizio | Rivalutazione economica dell'esercizio | Svalutazione dell'esercizio | Acquisizioni dell'esercizio e costruzioni in economia | Manutenzioni incrementative | Incrementi da immobil. In corso terminate | Cessioni d'esercizio (valore contabile netto) |
|---|---|---|---|---|---|---|---|---|---|---|---|---|---|---|---|---|---|---|---|
| 1020701001000 10 | 1.10.20.70.010.010.00.000 | A.II.7 a.1) Oggetti d'arte | €. | 0 | 0 | 0 | 0 | | | | | | | | | | | | |

| | | | | Valore netto al 31/12/2021 | Valore netto al 31/12/2022 | Variazione | | | | | |
|---|---|---|---|---|---|---|---|---|---|---|---|
| 1020800000000 00 | 1.10.20.80.000.000.00.000 | **A.II.8 Altre immobilizzazioni materiali** | €. | **215.287** | **195.453** | **(19.834)** | **0** | | | **0** | |

| | | | | | | | | | | | | | | | | | | | |
|---|---|---|---|---|---|---|---|---|---|---|---|---|---|---|---|---|---|---|---|
| 1020801000000 00 | 1.10.20.80.010.000.00.000 | **A.II.8 a) Altre immobilizzazioni materiali** | €. | **2.464.910** | **2.462.193** | **(2.717)** | **2.464.910** | **0** | **0** | **0** | **0** | **0** | **0** | **0** | **55.240** | **0** | **0** | **57.957** |

| COD_COGE_NI | COD_COGE_NI_OLD | Descrizione | | Valore netto al 31/12/2021 | Valore netto al 31/12/2022 | Variazione | Costo storico al 31/12/2021 | Giroconti per riclassifica saldi di apertura su nuovi conti SP (+/-) | Rivalutazione es. preced. | Svalutazioni es. preced. | Ulteriori trasferimenti / aggiornamenti L.P.23/2015 | Giroconti (+/-) | Rivalutazione monetaria dell'esercizio | Rivalutazione economica dell'esercizio | Svalutazione dell'esercizio | Acquisizioni dell'esercizio e costruzioni in economia | Manutenzioni incrementative | Incrementi da immobil. In corso terminate | Cessioni d'esercizio (valore contabile netto) |
|---|---|---|---|---|---|---|---|---|---|---|---|---|---|---|---|---|---|---|---|
| 1020801001000 10 | 1.10.20.80.010.010.00.000 | A.II.8 a.1) Elaboratori e personal computer e altre attrezzature EDP (Non sterilizzate) | €. | 80.578 | 80.578 | 0 | 80.578 | | | | | | | | | | | | |
| 1020801001000 20 | 1.10.20.80.010.012.00.000 | A.II.8 a.2) Elaboratori e personal computer e altre attrezzature EDP (Sterilizzati) | €. | 688.396 | 726.019 | 37.623 | 688.396 | | | | | | | | 38.782 | | | | 1.159 |
| 1020801002000 10 | 1.10.20.80.010.020.00.000 | A.II.8 a.3) Macchine ufficio ordinarie (Non sterilizzate) | €. | 91.615 | 47.423 | (44.192) | 91.615 | | | | | | | | | | | | 44.192 |
| 1020801002000 20 | 1.10.20.80.010.022.00.000 | A.II.8 a.4) Macchine ufficio ordinarie (Sterilizzati) | €. | 18.557 | 17.009 | (1.548) | 18.557 | | | | | | | | | | | | 1.548 |
| 1020801003000 10 | 1.10.20.80.010.030.00.000 | A.II.8 a.5) Macchine ufficio elettriche ed elettroniche (Non sterilizzati) | €. | 5.670 | 5.670 | 0 | 5.670 | | | | | | | | | | | | |
| 1020801003000 20 | 1.10.20.80.010.032.00.000 | A.II.8 a.6) Macchine ufficio elettriche ed elettroniche (Sterilizzati) | €. | 2.067 | 2.067 | 0 | 2.067 | | | | | | | | | | | | |
| 1020801004000 10 | 1.10.20.80.010.040.00.000 | A.II.8 a.7) Altri beni materiali da ammortizzare gestione caratteristica (Non sterilizzati) | €. | 79.383 | 79.383 | 0 | 79.383 | | | | | | | | | | | | |
| 1020801004000 20 | 1.10.20.80.010.042.00.000 | A.II.8 a.8) Altri beni materiali da ammortizzare gestione caratteristica (Sterilizzati) | €. | 75.990 | 78.165 | 2.185 | 75.990 | | | | | | | | 3.281 | | | | 1.096 |
| 1020801005000 10 | 1.10.20.80.010.050.00.000 | A.II.8 a.9) Altri beni materiali da ammortizzare gestione non caratteristica (Non sterilizzati) | €. | 163.621 | 163.621 | 0 | 163.621 | | | | | | | | | | | | |
| 1020801005000 20 | 1.10.20.80.010.052.00.000 | A.II.8 a.10) Altri beni materiali da ammortizzare gestione non caratteristica (Sterilizzati) | €. | 269.517 | 268.490 | (1.027) | 269.517 | | | | | | | | 6.100 | | | | 7.127 |
| 1020801006000 10 | 1.10.20.80.010.060.00.000 | A.II.8 a.11) Altri beni (Non sterilizzati) | €. | 341.203 | 338.973 | (2.230) | 341.203 | | | | | | | | | | | | 2.230 |
| 1020801006000 20 | 1.10.20.80.010.062.00.000 | A.II.8 a.12) Altri beni (Sterilizzati) | €. | 648.323 | 654.795 | 6.472 | 648.323 | | | | | | | | 7.077 | | | | 605 |

Sono da comprendere in questa voce anche le attrezzature generiche.

| | | | | | | | | | | | | | | | |
|---|---|---|---|---|---|---|---|---|---|---|---|---|---|---|---|
| 1020802000000 00 | 1.10.20.80.020.000.00.000 | **A.II.8 b) Fondo ammortamento Altre immobilizz. Materiali** | €. | **2.249.623** | **2.266.740** | **17.117** | **2.249.623** | **0** | **0** | **0** | **57.057** | **75.074** | | | |

| COD_COGE_NI | COD_COGE_NI_OLD | Descrizione | | Valore netto al 31/12/2021 | Valore netto al 31/12/2022 | Variazione | Fondo ammortamento 31/12/2021 | Giroconti per riclassifica saldi di apertura su nuovi conti SP (+/-) | Ulteriori trasferimenti / aggiornamenti L.P.23/2015 | Giroconti (+/-) | Cessioni d'esercizio (storno fondo hist./dismessi) | Ammortamenti dell'esercizio |
|---|---|---|---|---|---|---|---|---|---|---|---|---|
| 1020802001000 10 | 1.10.20.80.020.010.00.000 | A.II.8 b.1) F.do amm. Elaboratori e personal computer e altre attrezzature EDP (Non sterilizzati) | €. | 80.578 | 80.578 | 0 | 80.578 | | | | | |
| 1020802001000 20 | 1.10.20.80.020.012.00.000 | A.II.8 b.2) F.do amm. Elaboratori e personal computer e altre attrezzature EDP (Sterilizzati) | €. | 524.151 | 578.125 | 53.974 | 524.151 | | | | 1.159 | 55.133 |
| 1020802002000 10 | 1.10.20.80.020.020.00.000 | A.II.8 b.3) F.do amm. Macchine ufficio ordinarie (Non sterilizzati) | €. | 91.615 | 47.423 | (44.192) | 91.615 | | | | 44.192 | |
| 1020802002000 20 | 1.10.20.80.020.022.00.000 | A.II.8 b.4) F.do amm. Macchine ufficio ordinarie (Sterilizzati) | €. | 18.557 | 17.009 | (1.548) | 18.557 | | | | 1.548 | |
| 1020802003000 10 | 1.10.20.80.020.030.00.000 | A.II.8 b.5) F.do amm. Macchine ufficio elettriche ed elettroniche (Non sterilizzati) | €. | 5.670 | 5.670 | 0 | 5.670 | | | | | |
| 1020802003000 20 | 1.10.20.80.020.032.00.000 | A.II.8 b.6) F.do amm. Macchine ufficio elettriche ed elettroniche (Sterilizzati) | €. | 2.067 | 2.067 | 0 | 2.067 | | | | | |
| 1020802004000 10 | 1.10.20.80.020.040.00.000 | A.II.8 b.7) F.do amm. Altri beni materiali da ammortizzare gestione caratteristica (Non sterilizzati) | €. | 79.383 | 79.383 | 0 | 79.383 | | | | | |
| 1020802004000 20 | 1.10.20.80.020.042.00.000 | A.II.8 b.8) F.do amm. Altri beni materiali da ammortizzare gestione caratteristica (Sterilizzati) | €. | 75.980 | 77.089 | 1.109 | 75.980 | | | | 1.096 | 2.205 |
| 1020802005000 10 | 1.10.20.80.020.050.00.000 | A.II.8 b.9) F.do amm. Altri beni materiali da ammortizzare gestione non caratteristica (Non sterilizzati) | €. | 163.621 | 163.621 | 0 | 163.621 | | | | | |
| 1020802005000 20 | 1.10.20.80.020.052.00.000 | A.II.8 b.10) F.do amm. Altri beni materiali da ammortizzare gestione non caratteristica (Sterilizzati) | €. | 257.015 | 256.302 | (713) | 257.015 | | | | 7.127 | 6.414 |
| 1020802006000 10 | 1.10.20.80.020.060.00.000 | A.II.8 b.11) F.do amm. Altri beni (Non sterilizzati) | €. | 341.203 | 338.973 | (2.230) | 341.203 | | | | 2.230 | |
| 1020802006000 20 | 1.10.20.80.020.062.00.000 | A.II.8 b.12) F.do amm. Altri beni (Sterilizzati) | €. | 609.783 | 620.500 | 10.717 | 609.783 | | | | 605 | 11.322 |

Sono da comprendere in questa voce anche le attrezzature generiche.

| COD_COGE_NI | COD_COGE_NI_OLD | Descrizione | | Valore netto al 31/12/2021 | Valore netto al 31/12/2022 | Variazione | Costo storico al 31/12/2021 | Giroconti per riclassifica saldi di apertura su nuovi conti SP (+/-) | Rivalutazione monetaria es. preced. | Svalutazioni es. preced. | Ulteriori trasferimenti / aggiornamenti LR23/2015 | Giroconti (+/-) | Rivalutazione monetaria dell'esercizio | Rivalutazione economica dell'esercizio | Svalutazione dell'esercizio | Capitalizzazioni dell'esercizio | Manutenzioni incrementatiive | Interessi capitalizzati dell'esercizio | Valore definitivo (*) cespite completato |
|---|---|---|---|---|---|---|---|---|---|---|---|---|---|---|---|---|---|---|---|
| 10209000000000 | 1.10.20.90.000.000.00.000 | **A.II.9 Immobilizzazioni in corso ed acconti** | €. | 5,655 | 36,595 | 30,940 | 5,655 | 0 | 0 | 0 | 0 | 0 | 0 | 0 | 0 | 49,264 | 0 | 0 | 18,324 |
| 10209010000000 | 1.10.20.90.010.000.00.000 | A.II.9.1) Immobilizzazioni materiali in corso di esecuzione | €. | 0 | 0 | 0 | 0 | | | | | | | | | | | | |
| 10209020000000 | 1.10.20.90.020.000.00.000 | A.II.9.2) Fornitori conto anticipi per acquisto immobilizzazioni materiali | €. | 5,655 | 36,595 | 30,940 | 5,655 | | | | | | | | | 49,264 | | | 18,324 |
| 10209030000000 | 1.10.20.90.030.000.00.000 | A.II.9.3) Altre immobilizzazioni in corso | €. | 0 | 0 | 0 | 0 | | | | | | | | | | | | |

(*) Il valore definitivo del cespite completato è pari al totale delle capitalizzazioni effettuate ed ha contropartita (in Dare) nella rispettiva voce di bilancio in cui va indicato il cespite finito.

| | | | | Valore netto al 31/12/2021 | Valore netto al 31/12/2022 | Variazione | | | |
|---|---|---|---|---|---|---|---|---|---|
| 10210000000000 | 1.10.20.98.000.000.00.000 | **A.II.10 F.do Svalutazione immobilizzazioni materiali** | €. | 0 | 0 | 0 | 0 | 0 |

| COD_COGE_NI | COD_COGE_NI_OLD | Descrizione | | Valore netto al 31/12/2021 | Valore netto al 31/12/2022 | Variazione | Fondo svalutazione 31/12/2021 | Giroconti per riclassifica saldi di apertura su nuovi conti SP (+/-) | Ulteriori trasferimenti / aggiornamenti LR23/2015 | Giroconti (+/-) | Utilizzo Fondo (storno fondo svalutazioni) | Svalutazioni dell'esercizio |
|---|---|---|---|---|---|---|---|---|---|---|---|---|
| 10210010000000 | 1.10.20.98.010.000.00.000 | **A.II.10.a) F.do Svalutazione Terreni** | €. | 0 | 0 | 0 | 0 | 0 | 0 | 0 | 0 | 0 |
| 10210010010010 | 1.10.20.98.010.010.00.000 | A.II.10.a.1) F.do Svalutazione Terreni Disponibili (Non sterilizzati) | €. | 0 | 0 | 0 | 0 | | | | | |
| 10210010010020 | 1.10.20.98.010.012.00.000 | A.II.10.a.2) F.do Svalutazione Terreni Disponibili (sterilizzati) | €. | 0 | 0 | 0 | 0 | | | | | |
| 10210010020010 | 1.10.20.98.010.020.00.000 | A.II.10.a.3) F.do Svalutazione Terreni Indisponibili (Non sterilizzati) | €. | 0 | 0 | 0 | 0 | | | | | |
| 10210010020020 | 1.10.20.98.010.022.00.000 | A.II.10.a.4) F.do Svalutazione Terreni Indisponibili (sterilizzati) | €. | 0 | 0 | 0 | 0 | | | | | |
| 10210020000000 | 1.10.20.98.020.000.00.000 | **A.II.10.b) F.do Svalutazione Fabbricati** | €. | 0 | 0 | 0 | 0 | 0 | 0 | 0 | 0 | 0 |
| 10210020010010 | 1.10.20.98.020.010.00.000 | A.II.10.b.1) F.do Svalutazione Fabbricati Disponibili (Non sterilizzati) | €. | 0 | 0 | 0 | 0 | | | | | |
| 10210020010020 | 1.10.20.98.020.012.00.000 | A.II.10.b.2) F.do Svalutazione Fabbricati Disponibili (Sterilizzati) | €. | 0 | 0 | 0 | 0 | | | | | |
| 10210020020010 | 1.10.20.98.020.020.00.000 | A.II.10.b.3) F.do Svalutazione Fabbricati Indisponibili (Non sterilizzati) | €. | 0 | 0 | 0 | 0 | | | | | |
| 10210020020020 | 1.10.20.98.020.022.00.000 | A.II.10.b.4) F.do Svalutazione Fabbricati Indisponibili (sterilizzati) | €. | 0 | 0 | 0 | 0 | | | | | |
| 10210030000000 | 1.10.20.98.030.000.00.000 | **A.II.10.c) F.do Svalutazione Impianti e macchinari** | €. | 0 | 0 | 0 | 0 | 0 | 0 | 0 | 0 | 0 |
| 10210030010000 | 1.10.20.98.030.010.00.000 | A.II.10.c.1) F.do Svalutazione Impianti e macchinari (Non sterilizzati) | €. | 0 | 0 | 0 | 0 | | | | | |
| 10210030020000 | 1.10.20.98.030.012.00.000 | A.II.10.c.2) F.do Svalutazione Impianti e macchinari (sterilizzati) | €. | 0 | 0 | 0 | 0 | | | | | |
| 10210040000000 | 1.10.20.98.040.000.00.000 | **A.II.10.d) F.do Svalutazione Attrezzature sanitarie e scientifiche** | €. | 0 | 0 | 0 | 0 | 0 | 0 | 0 | 0 | 0 |
| 10210040010010 | 1.10.20.98.040.010.00.000 | A.II.10.d.1) F.do Svalutazione Attrezz. Sanitarie e scientifiche (Non sterilizzati) | €. | 0 | 0 | 0 | 0 | | | | | |
| 10210040010020 | 1.10.20.98.040.012.00.000 | A.II.10.d.2) F.do Svalutazione Attrezz. Sanitarie e scientifiche (Sterilizzati) | €. | 0 | 0 | 0 | 0 | | | | | |
| 10210040020010 | 1.10.20.98.040.020.00.000 | A.II.10.d.3) F.do Svalutazione Beni per assistenza protesica (Non sterilizzati) | €. | 0 | 0 | 0 | 0 | | | | | |
| 10210040020020 | 1.10.20.98.040.022.00.000 | A.II.10.d.4) F.do Svalutazione Beni per assistenza protesica (Sterilizzati) | €. | 0 | 0 | 0 | 0 | | | | | |
| 10210050000000 | 1.10.20.98.050.000.00.000 | **A.II.10.e) F.do Svalutazione Mobili e arredi** | €. | 0 | 0 | 0 | 0 | 0 | 0 | 0 | 0 | 0 |
| 10210050010000 | 1.10.20.98.050.010.00.000 | A.II.10.e.1) F.do Svalutazione Mobili e arredi (Non sterilizzati) | €. | 0 | 0 | 0 | 0 | | | | | |
| 10210050020000 | 1.10.20.98.050.012.00.000 | A.II.10.e.2) F.do Svalutazione Mobili e arredi (sterilizzati) | €. | 0 | 0 | 0 | 0 | | | | | |
| 10210060000000 | 1.10.20.98.060.000.00.000 | **A.II.10.f) F.do Svalutazione Automezzi** | €. | 0 | 0 | 0 | 0 | 0 | 0 | 0 | 0 | 0 |
| 10210060010000 | 1.10.20.98.060.010.00.000 | A.II.10.f.1) F.do Svalutazione Automezzi (Non sterilizzati) | €. | 0 | 0 | 0 | 0 | | | | | |
| 10210060020000 | 1.10.20.98.060.012.00.000 | A.II.10.f.2) F.do Svalutazione Automezzi (sterilizzati) | €. | 0 | 0 | 0 | 0 | | | | | |
| 10210070000000 | 1.10.20.98.070.000.00.000 | **A.II.10.g) F.do Svalutazione Oggetti d'arte** | €. | 0 | 0 | 0 | 0 | 0 | 0 | 0 | 0 | 0 |
| 10210070010000 | 1.10.20.98.070.010.00.000 | A.II.10.g.1) F.do Svalutazione Oggetti d'arte | €. | 0 | 0 | 0 | 0 | | | | | |
| 10210080000000 | 1.10.20.98.080.000.00.000 | **A.II.10.h) F.do Svalutazione Altre immobil. Materiali** | €. | 0 | 0 | 0 | 0 | 0 | 0 | 0 | 0 | 0 |
| 10210080010000 | 1.10.20.98.080.010.00.000 | A.II.10.h.1) F.do Svalutazione Altre immobil. materiali (Non sterilizzati) | €. | 0 | 0 | 0 | 0 | | | | | |
| 10210080020000 | 1.10.20.98.080.012.00.000 | A.II.10.h.2) F.do Svalutazione Altre immobil. materiali (sterilizzati) | €. | 0 | 0 | 0 | 0 | | | | | |

| | | | | Valore netto al 31/12/2021 | Valore netto al 31/12/2022 | Variazione |
|---|---|---|---|---|---|---|
| 10300000000000 | 1.10.30.00.000.000.00.000 | **A.III. Immobilizzazioni finanziarie.** | €. | 0 | 0 | 0 |

| COD_COGE_NI | COD_COGE_NI_OLD | Descrizione | | Valore netto al 31/12/2021 | Valore netto al 31/12/2022 | Variazione | Valore iniziale LORDO al 31/12/2021 | Incrementi dell'esercizio: Giroconti per riclassifica saldi di apertura su nuovi conti SP (+/-) | Incrementi dell'esercizio: Giroconti crediti es. preced. (riclassific. e rettifiche)(+/-) | Incrementi dell'esercizio: Incrementi dell'esercizio | Decrementi dell'esercizio: Decrementi per valori sorti in es. precedenti | Ulteriori trasferimenti / aggiornamenti LR23/2015 | Decrementi dell'esercizio: Decrementi per valori sorti nell'esercizio | Valore finale LORDO al 31/12/2022 | Fondo svalutazione crediti al 31/12/2021 | Adeguamento valori fondo a migliaia di euro (+/-) | Utilizzo del fondo | Accantonamento al fondo | Fondo svalutazione crediti al 31/12/2022 | VALORE NOMINALE DEI CREDITI AL 31/12/ PER ANNO DI FORMAZIONE: Anno X-4 e precedenti | Anno X-3 | Anno X-2 | Anno X-1 | Anno X | VALORE NETTO DEI CREDITI AL 31/12/2022 PER SCADENZA: Entro 12 mesi | Tra 1 e 5 anni | Oltre 5 anni |
|---|---|---|---|---|---|---|---|---|---|---|---|---|---|---|---|---|---|---|---|---|---|---|---|---|---|---|---|
| 10301000000000 | 1.10.30.10.000.000.00.000 | **A.III.1 Crediti Finanziari** | €. | 0 | 0 | 0 | 0 | 0 | 0 | 0 | 0 | 0 | 0 | 0 | 0 | 0 | 0 | 0 | 0 | 0 | 0 | 0 | 0 | 0 | 0 | 0 | 0 |
| 10301010000000 | 1.10.30.10.010.000.00.000 | A.III.1.a) Crediti finanziari v/Stato | €. | 0 | 0 | 0 | 0 | | | | | | | 0 | 0 | | | | 0 | | | | | 0 | 0 | | |
| 10301020000000 | 1.10.30.10.020.000.00.000 | A.III.1.b) Crediti finanziari v/Regione | €. | 0 | 0 | 0 | 0 | | | | | | | 0 | 0 | | | | 0 | | | | | 0 | 0 | | |
| 10301030000000 | 1.10.30.10.030.000.00.000 | A.III.1.c) Crediti finanziari v/Partecipate | €. | 0 | 0 | 0 | 0 | | | | | | | 0 | 0 | | | | 0 | | | | | 0 | 0 | | |
| 10301040000000 | 1.10.30.10.040.000.00.000 | A.III.1.d) Crediti finanziari v/Altri | €. | 0 | 0 | 0 | 0 | | | | | | | 0 | 0 | | | | 0 | | | | | 0 | 0 | | |

| COD_COGE_NI | COD_COGE_NI_OLD | Descrizione | | Valore netto al 31/12/2021 | Valore netto al 31/12/2022 | Variazione | Costo storico al 31/12/2021 | Giroconti per riclassifica saldi di apertura su nuovi conti SP (+/-) | Rivalutazione es. preced. | Svalutazioni es. preced. | Valore iniziale | Ulteriori trasferimenti / aggiornamenti LR23/2015 | Giroconti (+/-) | Rivalutazione dell'esercizio | Svalutazione dell'esercizio | Acquisizioni dell'esercizio e conferimenti | Cessioni d'esercizio (valore contabile netto) | Valore contabile |
|---|---|---|---|---|---|---|---|---|---|---|---|---|---|---|---|---|---|---|
| 10302000000000 | 1.10.30.20.000.000.00.000 | **A.III.2 Titoli** | €. | 0 | 0 | 0 | 0 | 0 | 0 | 0 | 0 | 0 | 0 | 0 | 0 | 0 | 0 | 0 |
| 10302010000000 | 1.10.30.20.010.000.00.000 | **A.III.2.a) Partecipazioni** | €. | 0 | 0 | 0 | 0 | 0 | 0 | 0 | 0 | 0 | 0 | 0 | 0 | 0 | 0 | 0 |
| 10302010010000 | 1.10.30.20.010.010.00.000 | A.III.2.a.1) Partecipazioni in imprese controllate | €. | 0 | 0 | 0 | 0 | | | | 0 | | 0 | 0 | 0 | 0 | 0 | 0 |
| 10302010020000 | 1.10.30.20.010.015.00.000 | A.III.2.a.2) Partecipazioni in imprese collegate | €. | 0 | 0 | 0 | 0 | | | | 0 | | 0 | 0 | 0 | 0 | 0 | 0 |
| 10302010030000 | 1.10.30.20.010.020.00.000 | A.III.2.a.3) Partecipazioni in altre imprese | €. | 0 | 0 | 0 | 0 | | | | 0 | | 0 | 0 | 0 | 0 | 0 | 0 |
| | | **Per Input vedi tabelle foglio Dettaglio_SP-San (Riga C134)** | | | | | | | | | | | | | | | | |

| Quadratura con scheda Dettaglio_SP |
|---|
| OK |
| OK |
| OK |

| COD_COGE_NI | COD_COGE_NI_OLD | Descrizione | | Valore netto al 31/12/2021 | Valore netto al 31/12/2022 | Variazione | Costo storico al 31/12/2021 | Giroconti per riclassifica saldi di apertura su nuovi conti SP (+/-) | Rivalutazione es. preced. | Svalutazioni es. preced. | Valore iniziale | Ulteriori trasferimenti / aggiornamenti LR23/2015 | Giroconti (+/-) | Rivalutazione dell'esercizio | Svalutazione dell'esercizio | Acquisizioni dell'esercizio e conferimenti | Cessioni d'esercizio (valore contabile netto) | Valore contabile |
|---|---|---|---|---|---|---|---|---|---|---|---|---|---|---|---|---|---|---|
| 10302020000000 | 1.10.30.20.020.000.00.000 | **A.III.2.b) Altri Titoli** | €. | 0 | 0 | 0 | 0 | 0 | 0 | 0 | 0 | 0 | 0 | 0 | 0 | 0 | 0 | 0 |
| 10302020010000 | 1.10.30.20.020.010.00.000 | A.III.2.b.1) Titoli di Stato | €. | 0 | 0 | 0 | 0 | | | | 0 | | | | | | | 0 |
| 10302020020000 | 1.10.30.20.020.020.00.000 | A.III.2.b.2) Altre Obbligazioni | €. | 0 | 0 | 0 | 0 | | | | 0 | | | | | | | 0 |
| 10302020030000 | 1.10.30.20.020.030.00.000 | A.III.2.b.3) Titoli azionari quotati in Borsa | €. | 0 | 0 | 0 | 0 | | | | 0 | | | | | | | 0 |
| 10302020040000 | 1.10.30.20.020.040.00.000 | A.III.2.b.4) Titoli diversi | €. | 0 | 0 | 0 | 0 | | | | 0 | | | | | | | 0 |

| | | | | | | | | |
|---|---|---|---|---|---|---|---|---|
| 20000000000000 | 1.20.00.00.000.000.00.000 | **B) ATTIVO CIRCOLANTE.** | €. | 226,543,236 | 213,077,803 | (13,465,433) | | 0 |

| | | | | Valore netto al 31/12/2021 | Valore netto al 31/12/2022 | Variazione | |
|---|---|---|---|---|---|---|---|
| 20100000000000 | 1.20.10.00.000.000.00.000 | **B.I. Rimanenze** | €. | 367,698 | 536,066 | 168,368 | 0 |

| COD_COGE_NI | COD_COGE_NI_OLD | Descrizione | | Valore netto al 31/12/2021 | Valore netto al 31/12/2022 | Variazione | Rimanenze iniziali (al netto Fdo Svalut. Magazzino) | Giroconti per riclassifica saldi di apertura su nuovi conti SP (+/-) | Giroconti e Riclassificazioni (+/-) | Acquisti d'esercizio | Utilizzi / Decrementi del F.do Svalutazione Magazzino | Ulteriori trasferimenti / aggiornamenti LR23/2015 | Incrementi del F.do Svalutazione Magazzino | Consumi d'esercizio | Rimanenze finali (al netto F.do Svalut. Magazzino) | di cui Rim. Fin. presso terzi per distribuzione per nome e per conto | di cui Rim. Finali di reparto |
|---|---|---|---|---|---|---|---|---|---|---|---|---|---|---|---|---|---|
| 20101000000000 | 1.20.10.10.000.000.00.000 | **B.I.1 Rimanenze di materiale sanitario** | €. | 201,626 | 389,699 | 188,073 | 201,626 | 0 | 0 | 34,075,767 | 0 | 0 | 0 | 33,887,694 | 389,699 | 0 | 161,136 |
| 20101010010000 | 1.20.10.10.010.010.01.000 | B.I.1.a) Farmaceutici: Specialità Medicinali (File F compreso HCV) | €. | | | | | | | | | | | | | | |
| 20101010010010 | 1.20.10.10.010.010.01.050 | B.I.1.b) Farmaceutici: Specialità Medicinali (File F escluso HCV) | €. | 0 | 0 | 0 | 0 | | | | | | | | 0 | | |
| 20101010010020 | 1.20.10.10.010.010.01.070 | B.I.1.c) Farmaceutici: Specialità Medicinali (HCV) | €. | 0 | 0 | 0 | 0 | | | | | | | | 0 | | |
| 20101010010030 | 1.20.10.10.010.010.02.000 | B.I.1.d) Farmaceutici: Specialità Medicinali (altro: farmaci ospedalieri) | €. | 7,610 | 6,890 | (720) | 7,610 | | | 15,460 | | | | 16,180 | 6,890 | | 65 |
| 20101010010040 | 1.20.10.10.010.020.00.000 | B.I.1.e) Farmaceutici: Specialità Medicinali (Doppio Canale ex Nota CUF 37) | €. | 0 | 0 | 0 | 0 | | | 31,005,498 | | | | 31,005,498 | 0 | | |
| 20101010010050 | 1.20.10.10.010.030.00.000 | B.I.1.f) Farmaceutici: Specialità Medicinali (Primo Ciclo terapeutico D.G.R. 10246/02) | €. | 0 | 0 | 0 | 0 | | | | | | | | 0 | | |
| 20101010010060 | 1.20.10.10.010.810.00.000 | B.I.1.g) Farmaceutici: Specialità Medicinali da Asl/Ao/Fondazioni della Regione | €. | 0 | 0 | 0 | 0 | | | | | | | | 0 | | |
| 20101010010070 | 1.20.10.10.010.820.00.000 | B.I.1.h) Farmaceutici: Specialità Medicinali (Doppio Canale ex Nota CUF 37) da Asl/Ao/Fondazioni della Regione | €. | 0 | 0 | 0 | 0 | | | | | | | | 0 | | |
| 20101010010080 | 1.20.10.10.020.010.00.000 | B.I.1.i) Farmaceutici: Ossigeno | €. | 0 | 0 | 0 | 0 | | | | | | | | 0 | | |
| 20101010010090 | 1.20.10.10.020.020.00.000 | B.I.1.l) Farmaceutici: Ossigeno (Doppio Canale) | €. | 0 | 0 | 0 | 0 | | | | | | | | 0 | | |
| 20101010010100 | 1.20.10.10.020.810.00.000 | B.I.1.m) Farmaceutici: Ossigeno da Asl/Ao/Fondazioni della Regione | €. | 0 | 0 | 0 | 0 | | | | | | | | 0 | | |
| 20101010010110 | 1.20.10.10.020.820.00.000 | B.I.1.n) Farmaceutici: Ossigeno (Doppio Canale) da Asl/Ao/Fondazioni della Regione | €. | 0 | 0 | 0 | 0 | | | | | | | | 0 | | |
| 20101010010120 | 1.20.10.10.025.010.00.000 | B.I.1.o) Farmaceutici: Specialità Medicinali SENZA AIC | €. | 0 | 0 | 0 | 0 | | | | | | | | 0 | | |
| 20101010010130 | 1.20.10.10.025.020.00.000 | B.I.1.p) Farmaceutici: Galenici e altri medicinali SENZA AIC | €. | 0 | 0 | 0 | 0 | | | | | | | | 0 | | |
| 20101010010140 | 1.20.10.10.025.030.00.000 | B.I.1.q) Farmaceutici: Ossigeno e gas medicali SENZA AIC | €. | 0 | 0 | 0 | 0 | | | 6,926 | | | | 6,926 | 0 | | |
| 20101010010150 | 1.20.10.10.030.010.00.000 | B.I.1.r) Emoderivati | €. | 0 | 0 | 0 | 0 | | | | | | | | 0 | | |
| 20101010010160 | 1.20.10.10.030.012.00.000 | B.I.1.s) Emoderivati da Privati [SOLAMENTE OVE GESTITI NELL'AMBITO DEL CONSORZIO INTERREGIONALE] | €. | 0 | 0 | 0 | 0 | | | | | | | | 0 | | |
| 20101010010170 | 1.20.10.10.030.020.00.000 | B.I.1.t) Emoderivati (Doppio Canale ex Nota CUF 37) | €. | 0 | 0 | 0 | 0 | | | | | | | | 0 | | |
| 20101010010180 | 1.20.10.10.030.810.00.000 | B.I.1.u) Emoderivati da Asl/Ao/Fondazioni della Regione [ESCLUSI EMODERIVATI GESTITI VIA CONSORZIO INTERREGIONALE] | €. | 0 | 0 | 0 | 0 | | | | | | | | 0 | | |
| 20101010010190 | 1.20.10.10.030.812.00.000 | B.I.1.v) Emoderivati da Asl/Ao/Fondazioni della Regione [SOLAMENTE OVE GESTITI NELL'AMBITO DEL CONSORZIO INTERREGIONALE] | €. | 0 | 0 | 0 | 0 | | | | | | | | 0 | | |
| 20101010010200 | 1.20.10.10.030.815.00.000 | B.I.1.z) Emoderivati da Az. Pubbliche ExtraRegione [SOLAMENTE OVE GESTITI NELL'AMBITO DEL CONSORZIO INTERREGIONALE] | €. | 0 | 0 | 0 | 0 | | | | | | | | 0 | | |
| 20101010010210 | 1.20.10.10.030.820.00.000 | B.I.1.aa) Emoderivati (Doppio Canale ex Nota CUF 37) da Asl/Ao/Fondazioni della Regione | €. | 0 | 0 | 0 | 0 | | | | | | | | 0 | | |
| 20101010010220 | 1.20.10.10.030.900.00.000 | B.I.1.ab) Emoderivati di produzione regionale | €. | 0 | 0 | 0 | 0 | | | | | | | | 0 | | |
| 20101010040010 | 1.20.10.10.040.010.00.000 | B.I.1.ac) Prodotti dietetici | €. | 0 | 0 | 0 | 0 | | | | | | | | 0 | | |
| 20101010030010 | 1.20.10.10.050.010.00.000 | B.I.1.ad) Dispositivi medico diagnostici in vitro: Materiali diagnostici - Cnd: W | €. | 53,977 | 124,199 | 70,222 | 53,977 | | | 465,913 | | | | 395,691 | 124,199 | | 56,620 |
| 20101010030020 | 1.20.10.10.050.020.00.000 | B.I.1.ae) Dispositivi medici: Materiali diagnostici (materiale per apparecchiature sanitarie e relativi componenti.) Cnd: Z | €. | 0 | 0 | 0 | 0 | | | 34 | | | | 34 | 0 | | |
| 20101010060010 | 1.20.10.10.050.030.00.000 | B.I.1.af) Prodotti chimici: Materiali diagnostici (senza Cnd) | €. | 32,221 | 45,904 | 13,683 | 32,221 | | | 116,528 | | | | 102,845 | 45,904 | | 42,311 |
| 20101010030030 | 1.20.10.10.060.010.00.000 | B.I.1.ag) Dispositivi medici: Presidi chirurgici e materiali sanitari - Cnd: A; B; D; G; H; K; L; M; N; Q; R; S; T; U; V; Y | €. | 44,306 | 48,541 | 4,235 | 44,306 | | | 37,942 | | | | 33,707 | 48,541 | | 7,035 |
| 20101010030040 | 1.20.10.10.060.020.00.000 | B.I.1.ah) Dispositivi per appar. Cardiocircolatorio Cnd: C | €. | 179 | 493 | 314 | 179 | | | 439 | | | | 125 | 493 | | 18 |
| 20101010030050 | 1.20.10.10.060.030.00.000 | B.I.1.ai) Dispositivi medici con repertorio e senza CND (tipo 2, kit) | €. | 0 | 0 | 0 | 0 | | | | | | | | 0 | | |
| 20101010030060 | 1.20.10.10.060.040.00.000 | B.I.1.al) Dispositivi medici non registrati in Italia (senza repertorio e con CND assimilabile) | €. | 0 | 0 | 0 | 0 | | | | | | | | 0 | | |
| 20101010070020 | 1.20.10.10.070.010.00.000 | B.I.1.am) Materiale chirurgico e prodotti per uso veterinario | €. | 10,531 | 2,263 | (8,268) | 10,531 | | | 44 | | | | 8,312 | 2,263 | | 1,372 |
| 20101010030070 | 1.20.10.10.080.010.00.000 | B.I.1.an) Materiali protesici (c.d. protesica "Maggiore") [compilazione ASL] - Cnd: Y | €. | 0 | 0 | 0 | 0 | | | | | | | | 0 | | |
| 20101010030080 | 1.20.10.10.080.020.00.000 | B.I.1.ap) Materiali protesici (c.d. protesica "Minore") [compilazione ASL] - Cnd: T04 | €. | 0 | 0 | 0 | 0 | | | | | | | | 0 | | |
| 20101010030090 | 1.20.10.10.080.030.00.000 | B.I.1.aq) Dispositivi medici impiantabili attivi: Materiali protesici (endoprotesi) [compilazione AO-Irccs] - Cnd: J | €. | 0 | 0 | 0 | 0 | | | | | | | | 0 | | |
| 20101010030100 | 1.20.10.10.080.040.00.000 | B.I.1.ar) Dispositivi medici: Materiali protesici (endoprotesi non attive) [compilazione AO-Irccs] - Cnd: P | €. | 0 | 0 | 0 | 0 | | | | | | | | 0 | | |
| 20101010030110 | 1.20.10.10.090.010.00.000 | B.I.1.as) Dispositivi medici: Materiali per emodialisi - Cnd: F | €. | 0 | 0 | 0 | 0 | | | | | | | | 0 | | |
| 20101010050010 | 1.20.10.10.100.010.00.000 | B.I.1.at) Materiali per la profilassi igienico-sanitari: sieri | €. | 0 | 0 | 0 | 0 | | | | | | | | 0 | | |
| 20101010050020 | 1.20.10.10.100.020.00.000 | B.I.1.au) Materiali per la profilassi igienico-sanitari: vaccini | €. | 0 | 0 | 0 | 0 | | | | | | | | 0 | | |
| 20101010070010 | 1.20.10.10.120.010.00.000 | B.I.1.av) Prodotti farmaceutici per uso veterinario | €. | 13,599 | 17,803 | 4,204 | 13,599 | | | 48,023 | | | | 43,819 | 17,803 | | 17,803 |
| 20101010020010 | 1.20.10.10.130.010.00.000 | B.I.1.az) Sangue ed emocomponenti | €. | 0 | 0 | 0 | 0 | | | 11,377 | | | | 11,377 | 0 | | |
| 20101010020020 | 1.20.10.10.130.800.00.000 | B.I.1.ba) Sangue ed emocomponenti acquistati Extraregione | €. | 0 | 0 | 0 | 0 | | | | | | | | 0 | | |
| 20101010020030 | 1.20.10.10.130.810.00.000 | B.I.1.bb) Sangue ed emocomponenti da Asl/Ao/Fondazioni della Regione | €. | 0 | 0 | 0 | 0 | | | | | | | | 0 | | |
| 20101010080010 | 1.20.10.10.800.010.00.000 | B.I.1.bc) Altri beni e prodotti sanitari (PRODOTTI SENZA REPERTORIO E/O CND) | €. | 39,203 | 143,606 | 104,403 | 39,203 | | | 190,948 | | | | 86,545 | 143,606 | | 35,912 |
| 20101010080020 | 1.20.10.10.800.810.00.000 | B.I.1.bd) Altri beni e prodotti sanitari (escluso Specialità medicinali, ossigeno, emoderivati e sangue) da Asl/Ao/Fondazioni della Regione | €. | 0 | 0 | 0 | 0 | | | 2,176,635 | | | | 2,176,635 | 0 | | |
| 20101010090000 | 1.20.10.10.900.010.00.000 | **B.I.1.i) Acconti su forniture materiale sanitario** | €. | 0 | 0 | **0** | 0 | | | | | | | | | | |

| COD_COGE_NI | COD_COGE_NI_OLD | Descrizione | | Valore netto al 31/12/2021 | Valore netto al 31/12/2022 | Variazione | Rimanenze iniziali (al netto Fdo Svalut. Magazzino) | Giroconti per riclassifica saldi di apertura su nuovi conti SP (+/-) | Giroconti e Riclassificazioni (+/-) | Acquisti d'esercizio | Utilizzi / Decrementi del F.do Svalutazione Magazzino | Ulteriori trasferimenti / aggiornamenti LR23/2015 | Incrementi del F.do Svalutazione Magazzino | Consumi d'esercizio | Rimanenze finali (al netto F.do Svalut. Magazzino) | di cui Rim. Fin. presso terzi per distribuzione per nome e per conto | di cui Rim. Finali di reparto |
|---|---|---|---|---|---|---|---|---|---|---|---|---|---|---|---|---|---|
| 20102000000000 | 1.20.10.20.000.000.00.000 | **B.I.2 Rimanenze di materiale non sanitario** | €. | 166,072 | 146,367 | (19,705) | 166,072 | 0 | 0 | 324,430 | 0 | 0 | 0 | 344,135 | 146,367 | 0 | 52,350 |
| 20102010000000 | 1.20.10.20.020.010.00.000 | B.I.2.a) Prodotti alimentari | €. | 0 | 0 | 0 | 0 | | | | | | | | 0 | | |
| 20102020000000 | 1.20.10.20.020.020.00.000 | B.I.2.b) Materiale di guardaroba, di pulizia e di convivenza in genere | €. | 29,803 | 25,779 | (4,024) | 29,803 | | | 10,738 | | | | 14,762 | 25,779 | | 7,299 |
| 20102030010000 | 1.20.10.20.020.030.00.000 | B.I.2.c) Carburanti e lubrificanti | €. | 0 | 0 | 0 | 0 | | | 145,531 | | | | 145,531 | 0 | | |
| 20102030020000 | 1.20.10.20.020.040.00.000 | B.I.2.d) Combustibili | €. | 0 | 0 | 0 | 0 | | | | | | | | 0 | | |
| 20102040010000 | 1.20.10.20.020.050.00.000 | B.I.2.e) Cancelleria e stampati | €. | 71,886 | 53,609 | (18,277) | 71,886 | | | 60,902 | | | | 79,179 | 53,609 | | 4,847 |
| 20102040020000 | 1.20.10.20.020.060.00.000 | B.I.2.f) Supporti informatici e materiale per EDP | €. | 0 | 0 | 0 | 0 | | | 58,433 | | | | 58,433 | 0 | | |
| 20102050010000 | 1.20.10.20.020.070.00.000 | B.I.2.g) Materiale per manutenzioni e riparazioni immobili | €. | 0 | 0 | 0 | 0 | | | 4,481 | | | | 4,481 | 0 | | |
| 20102050020000 | 1.20.10.20.020.080.00.000 | B.I.2.f) Materiale per manutenzioni e riparazioni mobili e macchine | €. | 0 | 0 | 0 | 0 | | | | | | | | 0 | | |
| 20102050030000 | 1.20.10.20.020.090.00.000 | B.I.2.g) Materiale per manutenzioni e riparazioni attrezzature tecnico scientifico sanitarie | €. | 0 | 0 | 0 | 0 | | | | | | | | 0 | | |
| 20102050040000 | 1.20.10.20.020.100.00.000 | B.I.2.h) Materiale per manutenzioni e riparazioni attrezzature tecnico economali | €. | 0 | 0 | 0 | 0 | | | | | | | | 0 | | |
| 20102050050000 | 1.20.10.20.020.110.00.000 | B.I.2.i) Materiale per manutenzioni e riparazioni automezzi (sanitari e non) | €. | 0 | 0 | 0 | 0 | | | | | | | | 0 | | |
| 20102050060000 | 1.20.10.20.020.120.00.000 | B.I.2.l) Materiale per manutenzioni e riparazioni - Altro | €. | 0 | 0 | 0 | 0 | | | | | | | | 0 | | |
| 20102060010000 | 1.20.10.20.020.130.00.000 | B.I.2.m) Altri beni non sanitari | €. | 64,383 | 66,979 | 2,596 | 64,383 | | | 44,345 | | | | 41,749 | 66,979 | | 40,204 |
| 20102060020000 | 1.20.10.20.020.140.00.000 | B.I.2.n) Altri beni non sanitari da Asl/AO della Regione | €. | 0 | 0 | 0 | 0 | | | | | | | | 0 | | |
| 20102070000000 | 1.20.10.20.010.010.00.000 | **B.I.2.o) Acconti su forniture materiale non sanitario** | €. | 0 | 0 | **0** | 0 | | | | | | | | 0 | | |

| | | | | Valore netto al 31/12/2021 | Valore netto al 31/12/2022 | Variazione | |
|---|---|---|---|---|---|---|---|
| 20200000000000 | 1.20.20.00.000.000.00.000 | **B.II. Crediti** | €. | 150,421,083 | 167,638,594 | 17,217,511 | 0 |

| COD_COGE_NI | COD_COGE_NI_OLD | Descrizione | | Valore netto al 31/12/2021 | Valore netto al 31/12/2022 | Variazione | Valore iniziale LORDO al 31/12/2021 | Incrementi dell'esercizio: Giroconti per riclassifica saldi di apertura su nuovi conti SP (+/-) | Incrementi dell'esercizio: Giroconti crediti es. preced. (riclassific. e rettifiche)(+/-) | Incrementi dell'esercizio: Incrementi dell'esercizio | Decrementi dell'esercizio: Decrementi per valori sorti in es. precedenti | Ulteriori trasferimenti / aggiornamenti LR23/2015 | Decrementi dell'esercizio: Decrementi per valori sorti nell'esercizio | Valore finale LORDO al 31/12/2022 | Di cui Fatture da emettere | Fondo svalutazione crediti al 31/12/2021 | Adeguamento valori fondo a migliaia di euro (+/-) | Utilizzo del fondo | Accantonamento al fondo | Fondo svalutazione crediti al 31/12/2022 | Valore nominale dei crediti al 31/12/ per anno di formazione: Anno X-4 e precedenti | Anno X-3 | Anno X-2 | Anno X-1 | Anno X | Valore netto dei crediti al 31/12/2022 per scadenza: Entro 12 mesi | Tra 1 e 5 anni | Oltre 5 anni |
|---|---|---|---|---|---|---|---|---|---|---|---|---|---|---|---|---|---|---|---|---|---|---|---|---|---|---|---|---|
| 20201000000000 | 1.20.20.10.000.000.00.000 | **B.II.1) Crediti v/Stato** | €. | 66,032 | 0 | (66,032) | 66,032 | 0 | 0 | 0 | 66,032 | 0 | 0 | 0 | 0 | 0 | 0 | 0 | 0 | 0 | 0 | 0 | 0 | 0 | 0 | 0 | 0 | 0 |
| 20201010000000 | 1.20.20.10.010.000.00.000 | B.II.1.a) Crediti v/Stato per spesa corrente - FSN indistinto | €. | 0 | 0 | 0 | 0 | | | | | | | 0 | | 0 | | | | 0 | | | | | 0 | 0 | | |
| 20201020000000 | 1.20.20.10.015.000.00.000 | B.II.1.b) Crediti v/Stato per spesa corrente - FSN vincolato | €. | 0 | 0 | 0 | 0 | | | | | | | 0 | | 0 | | | | 0 | | | | | 0 | 0 | | |
| 20201030000000 | 1.20.20.10.020.000.00.000 | B.II.1.c) Crediti v/Stato per mobilità attiva extraregionale | €. | 0 | 0 | 0 | 0 | 0 | 0 | 0 | 0 | 0 | 0 | 0 | 0 | 0 | 0 | 0 | 0 | 0 | 0 | 0 | 0 | 0 | 0 | 0 | 0 | 0 |
| 20201030010000 | 1.20.20.10.020.010.00.000 | B.II.1.c.1) Crediti v/Stato per mobilità attiva extraregionale pubblica | €. | 0 | 0 | 0 | 0 | | | | | | | 0 | | 0 | | | | 0 | | | | | 0 | 0 | | |
| 20201030020000 | 1.20.20.10.020.020.00.000 | B.II.1.c.2) Crediti v/Stato per mobilità attiva extraregionale privata | €. | 0 | 0 | 0 | 0 | | | | | | | 0 | | 0 | | | | 0 | | | | | 0 | 0 | | |
| 20201040000000 | 1.20.20.10.025.000.00.000 | B.II.1.d) Crediti v/Stato per mobilità attiva internazionale | €. | 0 | 0 | 0 | 0 | | | | | | | 0 | | 0 | | | | 0 | | | | | 0 | 0 | | |
| 20201050000000 | 1.20.20.10.030.000.00.000 | B.II.1.e) Crediti v/Stato per acconto quota fabbisogno sanitario regionale standard | €. | 0 | 0 | 0 | 0 | | | | | | | 0 | | 0 | | | | 0 | | | | | 0 | 0 | | |
| 20201060000000 | 1.20.20.10.035.000.00.000 | B.II.1.f) Crediti v/Stato per finanziamento sanitario aggiuntivo corrente | €. | 0 | 0 | 0 | 0 | | | | | | | 0 | | 0 | | | | 0 | | | | | 0 | 0 | | |
| 20201070000000 | 1.20.20.10.040.000.00.000 | B.II.1.g) Crediti v/Stato per spesa corrente - altro | €. | 66,032 | 0 | (66,032) | 66,032 | | | | 66,032 | | | 0 | | 0 | | | | 0 | | | | | 0 | 0 | | |
| 20201080000000 | 1.20.20.10.041.000.00.000 | B.II.1.h) Crediti v/Stato per spesa corrente per STP (ex D.lgs. 286/98) | €. | 0 | 0 | 0 | 0 | | | | | | | 0 | | 0 | | | | 0 | | | | | 0 | 0 | | |
| 20201090000000 | 1.20.20.10.045.000.00.000 | B.II.1.i) Crediti v/Stato per finanziamenti per investimenti | €. | 0 | 0 | 0 | 0 | | | | | | | 0 | | 0 | | | | 0 | | | | | 0 | 0 | | |
| 20201100000000 | 1.20.20.10.050.000.00.000 | B.II.1.j) Crediti v/Stato per ricerca | €. | 0 | 0 | 0 | 0 | 0 | 0 | 0 | 0 | 0 | 0 | 0 | 0 | 0 | 0 | 0 | 0 | 0 | 0 | 0 | 0 | 0 | 0 | 0 | 0 | 0 |
| 20201100010000 | 1.20.20.10.050.010.00.000 | B.II.1.j.1) Crediti v/Stato per ricerca corrente - Ministero della Salute | €. | 0 | 0 | 0 | 0 | | | | | | | 0 | | 0 | | | | 0 | | | | | 0 | 0 | | |
| 20201100020000 | 1.20.20.10.050.020.00.000 | B.II.1.j.2) Crediti v/Stato per ricerca finalizzata - Ministero della Salute | €. | 0 | 0 | 0 | 0 | | | | | | | 0 | | 0 | | | | 0 | | | | | 0 | 0 | | |
| 20201100030000 | 1.20.20.10.050.030.00.000 | B.II.1.j.3) Crediti v/Stato per ricerca - altre Amministrazioni centrali | €. | 0 | 0 | 0 | 0 | | | | | | | 0 | | 0 | | | | 0 | | | | | 0 | 0 | | |
| 20201100040000 | 1.20.20.10.050.040.00.000 | B.II.1.j.4) Crediti v/Stato per ricerca - finanziamenti per investimenti | €. | 0 | 0 | 0 | 0 | | | | | | | 0 | | 0 | | | | 0 | | | | | 0 | 0 | | |
| 20201110000000 | 1.20.20.10.090.000.00.000 | B.II.1.k) Crediti v/prefetture | €. | 0 | 0 | 0 | 0 | | | | | | | 0 | | 0 | | | | 0 | | | | | 0 | 0 | | |

| COD_COGE_NI | COD_COGE_NI_OLD | Descrizione | | Valore netto al 31/12/2021 | Valore netto al 31/12/2022 | Variazione | Valore iniziale LORDO al 31/12/2021 | Incrementi dell'esercizio: Giroconti per riclassifica saldi di apertura su nuovi conti SP (+/-) | Incrementi dell'esercizio: Giroconti crediti es. preced. (riclassific. e rettifiche)(+/-) | Incrementi dell'esercizio: Incrementi dell'esercizio | Decrementi dell'esercizio: Decrementi per valori sorti in es. precedenti | Ulteriori trasferimenti / aggiornamenti LR23/2015 | Decrementi dell'esercizio: Decrementi per valori sorti nell'esercizio | Valore finale LORDO al 31/12/2022 | Di cui Fatture da emettere | Fondo svalutazione crediti al 31/12/2021 | Adeguamento valori fondo a migliaia di euro (+/-) | Utilizzo del fondo | Accantonamento al fondo | Fondo svalutazione crediti al 31/12/2022 | Valore nominale dei crediti al 31/12/ per anno di formazione: Anno X-4 e precedenti | Anno X-3 | Anno X-2 | Anno X-1 | Anno X | Valore netto dei crediti al 31/12/2022 per scadenza: Entro 12 mesi | Tra 1 e 5 anni | Oltre 5 anni |
|---|---|---|---|---|---|---|---|---|---|---|---|---|---|---|---|---|---|---|---|---|---|---|---|---|---|---|---|---|
| 20202000000000 | 1.20.20.20.000.000.00.000 | **B.II.2) Crediti v/Regione** | €. | 110,088,256 | 160,335,379 | 50,247,123 | 110,088,256 | 0 | 29,595,040 | 2,086,845,469 | 109,228,451 | 0 | 1,956,964,935 | 160,335,379 | 0 | 0 | 0 | 0 | 0 | 0 | 32,805,789 | 0 | 1,350,252 | 150,289 | 126,029,049 | 160,267,779 | 0 | 67,600 |
| | 1.20.20.20.010.000.00.000 | B.II.2.a) Crediti v/Regione o Provincia Autonoma per spesa corrente | €. | 109,015,116 | 160,239,573 | 51,224,457 | 109,015,116 | 0 | 29,416,671 | 2,083,995,152 | 108,156,177 | 0 | 1,954,031,189 | 160,239,573 | 0 | 0 | 0 | 0 | 0 | 0 | 32,804,923 | 0 | 1,350,252 | 150,289 | 125,934,109 | 160,171,973 | 0 | 67,600 |
| | 1.20.20.20.010.010.00.000 | ) Crediti v/Regione o Provincia Autonoma per spesa corrente - IRAP | €. | 0 | 0 | 0 | 0 | | | | | | | 0 | | 0 | | | | 0 | | | | | 0 | 0 | | |
| 20202005000000 | 1.20.20.20.010.020.00.000 | B.II.2.a.1) Crediti v/Regione o Provincia Autonoma per spesa corrente | €. | 0 | 0 | 0 | 0 | | | | | | | 0 | | 0 | | | | 0 | | | | | 0 | 0 | | |
| 20202010010000 | 1.20.20.20.010.030.00.000 | B.II.2.a.2) Crediti v/Regione o Provincia Autonoma per quota FSR | €. | 92,392,103 | 92,666,766 | 274,663 | 92,392,103 | 0 | 15,456,770 | 1,744,933,109 | 92,174,214 | 0 | 1,667,941,002 | 92,666,766 | 0 | 0 | 0 | 0 | 0 | 0 | 67,600 | 0 | 0 | 150,289 | 92,448,877 | 92,599,166 | 0 | 67,600 |

| | | | | | | | | | | | | | | | | | | | | | | | | | | | | |
|---|---|---|---|---|---|---|---|---|---|---|---|---|---|---|---|---|---|---|---|---|---|---|---|---|---|---|---|---|
| 2010010010 | 1.20.20.20.010.030.10.000 | B.II.2.a.2.1) Crediti da Regione per Quota capitaria Sanitaria | €. | 60,906,265 | 29,974,338 | (30,931,927) | 60,906,265 | | 20,932,392 | 1,450,935,694 | 60,906,265 | | 1,441,893,748 | 29,974,338 | | 0 | | | | 0 | | | | | 29,974,338 | 29,974,338 | | |
| 2010010020 | 1.20.20.20.010.030.20.000 | B.II.2.a.2.2) Crediti da Regione per Quota capitaria A.S.S.I. | €. | 6,689,512 | 11,527,381 | 4,837,869 | 6,689,512 | | (5,475,622) | 204,845,087 | 6,689,512 | | 187,842,084 | 11,527,381 | | 0 | | | | 0 | | | | | 11,527,381 | 11,527,381 | | |
| 2010010030 | 1.20.20.20.010.030.30.000 | B.II.2.a.2.3) Crediti da Regione per Funzioni non tariffate | €. | 87,289 | 268,202 | 180,913 | 87,289 | | | 3,435,976 | 0 | | 3,255,063 | 268,202 | | 0 | | | | 0 | | | | 87,289 | 180,913 | 268,202 | | |
| 2020201010040 | 1.20.20.20.010.030.40.000 | B.II.2.a.2.4) Crediti da Regione per Obiettivi di PSSR | €. | 0 | 0 | 0 | 0 | | | | | | | 0 | | 0 | | | | 0 | | | | | 0 | 0 | | |
| 2020201010050 | 1.20.20.20.010.030.50.000 | B.II.2.a.2.5) Crediti da Regione per Contributi vincolati da FSR | €. | 19,668,453 | 32,584,190 | 12,915,737 | 19,668,453 | | 0 | 56,929,553 | 19,660,853 | | 24,352,963 | 32,584,190 | | 0 | | | | 0 | 7,600 | | | | 32,576,590 | 32,576,590 | | 7,600 |
| 2020201010060 | 1.20.20.20.010.030.60.000 | B.II.2.a.2.6) Crediti da Regione per Contributi vincolati extra FSR | €. | 123,000 | 957,153 | 834,153 | 123,000 | | 0 | 2,894,361 | 0 | | 2,060,208 | 957,153 | | 0 | | | | 0 | 60,000 | | | 63,000 | 834,153 | 897,153 | | 60,000 |
| 2020201010070 | 1.20.20.20.010.030.70.000 | B.II.2.a.3.7) Crediti da Regione per Contributi Indistinti Finalizzati da FSR | €. | 4,917,584 | 17,355,502 | 12,437,918 | 4,917,584 | | | 25,892,438 | 4,917,584 | | 8,536,936 | 17,355,502 | | 0 | | | | 0 | | | | | 17,355,502 | 17,355,502 | | |
| 2020201020000 | 1.20.20.20.010.040.00.000 | B.II.2.a.3) Crediti v/Regione o Provincia Autonoma per mobilità attiva intraregionale | €. | 0 | 0 | 0 | 0 | | (19,556,514) | 200,247,202 | | | 180,690,688 | 0 | | 0 | | | | 0 | | | | | 0 | 0 | | |
| 2020201030000 | 1.20.20.20.010.050.00.000 | B.II.2.a.4) Crediti v/Regione o Provincia Autonoma per mobilità attiva extraregionale | €. | 1,468,732 | 0 | (1,468,732) | 1,468,732 | 0 | 0 | 42,342,021 | 1,468,732 | 0 | 42,342,021 | 0 | 0 | 0 | 0 | 0 | 0 | 0 | 0 | 0 | 0 | 0 | 0 | 0 | 0 | 0 |
| 2020201030010 | 1.20.20.20.010.050.10.000 | B.II.2.a.4.1) Crediti v/Regione o Provincia Autonoma per mobilità attiva extraregionale A.Ospedaliere | €. | 0 | 0 | 0 | 0 | | | 21,922,817 | | | 21,922,817 | 0 | | 0 | | | | 0 | | | | | 0 | 0 | | |
| 2020201030020 | 1.20.20.20.010.050.20.000 | B.II.2.a.4.2) Crediti v/Regione o Provincia Autonoma per mobilità attiva extraregionale Fondazioni (anche pubbliche) | €. | 0 | 0 | 0 | 0 | | | | | | | 0 | | 0 | | | | 0 | | | | | 0 | 0 | | |
| 2020201030030 | 1.20.20.20.010.050.30.000 | B.II.2.a.4.3) Crediti v/Regione o Provincia Autonoma per mobilità attiva extraregionale a Privati | €. | 1,468,732 | 0 | (1,468,732) | 1,468,732 | | | 20,419,204 | 1,468,732 | | 20,419,204 | 0 | | 0 | | | | 0 | | | | | 0 | 0 | | |
| 2020201040000 | 1.20.20.20.010.060.00.000 | B.II.2.a.5) Crediti v/Regione o Provincia Autonoma per acconto quota FSR | €. | 0 | 0 | 0 | 0 | | | | | | | 0 | | 0 | | | | 0 | | | | | 0 | 0 | | |
| 2020201050000 | 1.20.20.20.010.070.00.000 | B.II.2.a.6) Crediti v/Regione o Provincia Autonoma per finanziamento sanitario aggiuntivo corrente LEA | €. | 0 | 0 | 0 | 0 | | | | | | | 0 | | 0 | | | | 0 | | | | | 0 | 0 | | |
| 2020201060000 | 1.20.20.20.010.080.00.000 | B.II.2.a.7) Crediti v/Regione o Provincia Autonoma per finanziamento sanitario aggiuntivo corrente extra LEA | €. | 359,196 | 560,390 | 201,194 | 359,196 | | | 560,390 | 359,196 | | | 560,390 | | 0 | | | | 0 | | | | | 560,390 | 560,390 | | |
| 2020201070000 | 1.20.20.20.010.090.00.000 | B.II.2.a.8) Crediti v/Regione o Provincia Autonoma per spesa corrente - altro | €. | 13,612,133 | 65,803,022 | 52,190,889 | 13,612,133 | 0 | 33,516,415 | 92,776,092 | 12,971,083 | 0 | 61,130,535 | 65,803,022 | 0 | 0 | 0 | 0 | 0 | 0 | 32,737,323 | 0 | 1,350,252 | 0 | 31,715,447 | 65,803,022 | 0 | 0 |
| 2020201070050 | 1.20.20.20.010.090.00.050 | B.II.2.a.8.1) Crediti v/Regione o Provincia Autonoma per spesa corrente - altro | €. | 13,612,133 | 65,803,022 | 52,190,889 | 13,612,133 | | 33,516,415 | 92,776,092 | 12,971,083 | 0 | 61,130,535 | 65,803,022 | | 0 | | | | 0 | 32,737,323 | | 1,350,252 | | 31,715,447 | 65,803,022 | | |
| 2020201070100 | 1.20.20.20.010.090.00.100 | B.II.2.a.8.2) Crediti v/Regione o Provincia Autonoma per spesa corrente - altro - PNRR | €. | 0 | 0 | 0 | 0 | | | | | | | 0 | | 0 | | | | 0 | | | | | 0 | 0 | | |
| 2020201080000 | 1.20.20.20.010.095.00.000 | B.II.2.a.10) Crediti v/Regione o Provincia Autonoma per spesa corrente - STP (ex D.lgs. 286/98) | €. | 942,520 | 1,209,395 | 266,875 | 942,520 | | | 1,209,395 | 942,520 | | | 1,209,395 | | 0 | | | | 0 | | | | | 1,209,395 | 1,209,395 | | |
| 2020201090000 | 1.20.20.20.010.100.00.000 | B.II.2.a.11) Crediti v/Regione o Provincia Autonoma per ricerca | €. | 0 | 0 | 0 | 0 | | | | | | | 0 | | 0 | | | | 0 | | | | | 0 | 0 | | |
| 2020201100000 | 1.20.20.20.010.110.00.000 | B.II.2.a.12) Crediti v/Regione o Provincia Autonoma per mobilità attiva internazionale | €. | 240,432 | 0 | (240,432) | 240,432 | | | 1,926,943 | 240,432 | | 1,926,943 | 0 | | 0 | | | | 0 | | | | | 0 | 0 | | |
| 2020202000000 | 1.20.20.20.020.000.00.000 | B.II.2.b) Crediti v/Regione o Provincia Autonoma per versamenti a patrimonio netto | €. | 1,073,140 | 95,806 | (977,334) | 1,073,140 | 0 | 0 | 637,500 | 1,072,274 | 0 | 542,560 | 95,806 | 0 | 0 | 0 | 0 | 0 | 0 | 866 | 0 | 0 | 0 | 94,940 | 95,806 | 0 | 0 |
| 2020202010000 | 1.20.20.20.020.010.00.000 | B.II.2.b.1) Crediti v/Regione o Provincia Autonoma per finanziamenti per investimenti | €. | 1,073,140 | 95,806 | (977,334) | 1,073,140 | 0 | 0 | 637,500 | 1,072,274 | 0 | 542,560 | 95,806 | 0 | 0 | 0 | 0 | 0 | 0 | 866 | 0 | 0 | 0 | 94,940 | 95,806 | 0 | 0 |
| 2020202010050 | 1.20.20.20.020.010.00.050 | B.II.2.b.1.1) Crediti v/Regione o Provincia Autonoma per finanziamenti per investimenti - Altro | €. | 1,073,140 | 95,806 | (977,334) | 1,073,140 | | | 637,500 | 1,072,274 | | 542,560 | 95,806 | | 0 | | | | 0 | 866 | | | | 94,940 | 95,806 | | |
| 2020202010100 | 1.20.20.20.020.010.00.100 | B.II.2.b.1.2) Crediti v/Regione o Provincia Autonoma per finanziamenti per investimenti - PNRR/PNC | €. | 0 | 0 | 0 | 0 | | | | | | | 0 | | 0 | | | | 0 | | | | | 0 | 0 | | |
| 2020202020000 | 1.20.20.20.020.020.00.000 | B.II.2.b.2) Crediti v/Regione o Provincia Autonoma per incremento fondo dotazione | €. | 0 | 0 | 0 | 0 | | | | | | | 0 | | 0 | | | | 0 | | | | | 0 | 0 | | |
| 2020202030000 | 1.20.20.20.020.030.00.000 | B.II.2.b.3) Crediti v/Regione o Provincia Autonoma per ripiano perdite | €. | 0 | 0 | 0 | 0 | | | | | | | 0 | | 0 | | | | 0 | | | | | 0 | 0 | | |
| 2020202040000 | 1.20.20.20.020.035.00.000 | B.II.2.b.4) Crediti v/Regione o Provincia Autonoma per anticipazione ripiano disavanzo programmato dai Piani aziendali di cui all'art. 1, comma 528, L. 208/2015 | €. | 0 | 0 | 0 | 0 | | | | | | | 0 | | 0 | | | | 0 | | | | | 0 | 0 | | |
| 2020202050000 | 1.20.20.20.020.040.00.000 | B.II.2.b.5) Crediti v/Regione per copertura debiti al 31/12/2005 | €. | 0 | 0 | 0 | 0 | | | | | | | 0 | | 0 | | | | 0 | | | | | 0 | 0 | | |
| 2020202060000 | 1.20.20.20.020.050.00.000 | B.II.2.b.6) Crediti v/Regione o Provincia Autonoma per ricostituzione risorse da investimenti esercizi precedenti | €. | 0 | 0 | 0 | 0 | | | | | | | 0 | | 0 | | | | 0 | | | | | 0 | 0 | | |
| 2020203000000 | 1.20.20.20.020.060.00.000 | B.II.2.c) Crediti v/Regione o Provincia Autonoma per contributi L. 210/92 | €. | 0 | 0 | 0 | 0 | | | | | | | 0 | | 0 | | | | 0 | | | | | 0 | 0 | | |
| 2020204000000 | 1.20.20.20.020.070.00.000 | B.II.2.d) Crediti v/Regione o Provincia Autonoma per contributi L. 210/92 – aziende sanitarie | €. | 0 | 0 | 0 | 0 | | 178,369 | 2,212,817 | | | 2,391,186 | 0 | | 0 | | | | 0 | | | | | 0 | 0 | | |

| | | | | Valore netto al 31/12/2021 | Valore netto al 31/12/2022 | Variazione | Valore iniziale LORDO al 31/12/2021 | Incrementi dell'esercizio: Giroconti per riclassifica saldi di apertura su nuovi conti SP (+/-) | Incrementi dell'esercizio: Giroconti crediti es. preced. (riclassific. e rettifiche)(+/-) | Incrementi dell'esercizio: Incrementi dell'esercizio | Decrementi dell'esercizio: Decrementi per valori sorti in es. precedenti | Ulteriori trasferimenti / aggiornamenti LR23/2015 | Decrementi dell'esercizio: Decrementi per valori sorti nell'esercizio | Valore finale LORDO al 31/12/2022 | Di cui Fatture da emettere | Fondo svalutazione crediti al 31/12/2021 | Adeguamento valori fondo a migliaia di euro (+/-) | Utilizzo del fondo | Accantonamento al fondo | Fondo svalutazione crediti al 31/12/2022 | VALORE NOMINALE DEI CREDITI AL 31/12/ PER ANNO DI FORMAZIONE: Anno X-4 e precedenti | Anno X-3 | Anno X-2 | Anno X-1 | Anno X | VALORE NETTO DEI CREDITI AL 31/12/2022 PER SCADENZA: Entro 12 mesi | Tra 1 e 5 anni | Oltre 5 anni |
|---|---|---|---|---|---|---|---|---|---|---|---|---|---|---|---|---|---|---|---|---|---|---|---|---|---|---|---|---|
| 2020300000000 | 1.20.20.30.000.000.00.000 | **B.II.3) Crediti v/Comuni** | €. | 970 | 706 | (264) | 22,250 | | | 10,328 | 6,165 | | 9,622 | 16,791 | | 21,280 | | 5,195 | | 16,085 | 16,085 | | | | 706 | 706 | | 0 |
| 2020400000000 | 1.20.20.40.000.000.00.000 | **B.II.4) Crediti v/Aziende sanitarie pubbliche** | €. | 33,999,107 | 1,552,044 | (32,447,063) | 34,075,020 | 0 | (32,737,323) | 1,899,363 | 1,142,527 | 0 | 466,576 | 1,627,957 | 973,243 | 75,913 | 0 | 0 | 0 | 75,913 | 173,368 | 10,264 | 8,169 | 3,369 | 1,432,787 | 1,432,787 | 13,738 | 105,519 |

| COD_COGE_NI | COD_COGE_NI_OLD | Descrizione | | Valore netto al 31/12/2021 | Valore netto al 31/12/2022 | Variazione | Valore iniziale LORDO al 31/12/2021 | Incrementi dell'esercizio: Giroconti per riclassifica saldi di apertura su nuovi conti SP (+/-) | Incrementi dell'esercizio: Giroconti crediti es. preced. (riclassific. e rettifiche)(+/-) | Incrementi dell'esercizio: Incrementi dell'esercizio | Decrementi dell'esercizio: Decrementi per valori sorti in es. precedenti | Ulteriori trasferimenti / aggiornamenti LR23/2015 | Decrementi dell'esercizio: Decrementi per valori sorti nell'esercizio | Valore finale LORDO al 31/12/2022 | Di cui Fatture da emettere | Fondo svalutazione crediti al 31/12/2021 | Adeguamento valori fondo a migliaia di euro (+/-) | Utilizzo del fondo | Accantonamento al fondo | Fondo svalutazione crediti al 31/12/2022 | VALORE NOMINALE DEI CREDITI AL 31/12/ PER ANNO DI FORMAZIONE: Anno X-4 e precedenti | Anno X-3 | Anno X-2 | Anno X-1 | Anno X | VALORE NETTO DEI CREDITI AL 31/12/2022 PER SCADENZA: Entro 12 mesi | Tra 1 e 5 anni | Oltre 5 anni |
|---|---|---|---|---|---|---|---|---|---|---|---|---|---|---|---|---|---|---|---|---|---|---|---|---|---|---|---|---|
| 2020401000000 | 1.20.20.40.010.000.00.000 | B.II.4.a) Crediti v/Aziende sanitarie pubbliche della Regione | €. | 33,958,991 | 1,532,236 | (32,426,755) | 33,958,991 | 0 | (32,737,323) | 1,883,492 | 1,113,266 | 0 | 459,658 | 1,532,236 | 973,243 | 0 | 0 | 0 | 0 | 0 | 105,359 | 2,200 | 588 | 255 | 1,423,834 | 1,423,834 | 3,043 | 105,359 |
| 2020401010000 | 1.20.20.40.010.010.00.000 | B.II.4.a.1) Crediti v/Aziende sanitarie pubbliche della Regione - per mobilità in compensazione | €. | 32,737,323 | 0 | (32,737,323) | 32,737,323 | 0 | (32,737,323) | 0 | 0 | 0 | 0 | 0 | 0 | 0 | 0 | 0 | 0 | 0 | 0 | 0 | 0 | 0 | 0 | 0 | 0 | 0 |
| 2020401010020 | 1.20.20.40.010.010.11.000 | B.II.4.a.1.1) Crediti da Agenzie Tutela Salute della Regione per mobilità intraregionale in compensazione | €. | 32,737,323 | 0 | (32,737,323) | 32,737,323 | | (32,737,323) | | | | | 0 | | 0 | | | | 0 | | | | | 0 | 0 | | |
| 2020401020000 | 1.20.20.40.010.020.00.000 | B.II.4.a.2) Crediti v/Aziende sanitarie pubbliche della Regione - per mobilità non in compensazione | €. | 166,199 | 105,359 | (60,840) | 166,199 | 0 | 0 | 0 | 60,840 | 0 | 0 | 105,359 | 0 | 0 | 0 | 0 | 0 | 0 | 105,359 | 0 | 0 | 0 | 0 | 0 | 0 | 105,359 |
| 2020401020020 | 1.20.20.40.010.020.11.000 | B.II.4.a.2.1) Crediti da Agenzie Tutela Salute della Regione per mobilità non in compensazione | €. | 166,199 | 105,359 | (60,840) | 166,199 | | | | 60,840 | | | 105,359 | | 0 | | | | 0 | 105,359 | | | | 0 | 0 | | 105,359 |
| 2020401030000 | 1.20.20.40.010.030.00.000 | B.II.4.a.3) Crediti v/Aziende sanitarie pubbliche della Regione - per altre prestazioni | €. | 1,055,469 | 1,426,877 | 371,408 | 1,055,469 | 0 | 0 | 1,883,492 | 1,052,426 | 0 | 459,658 | 1,426,877 | 973,243 | 0 | 0 | 0 | 0 | 0 | 0 | 2,200 | 588 | 255 | 1,423,834 | 1,423,834 | 3,043 | 0 |
| 2020401030020 | 1.20.20.40.010.030.11.000 | B.II.4.a.3.1) Crediti da Agenzie Tutela Salute della Regione | €. | 0 | 865 | 865 | 0 | | | 6,725 | | | 5,860 | 865 | | 0 | | | | 0 | | | | | 865 | 865 | | |
| 2020401030040 | 1.20.20.40.010.030.21.000 | B.II.4.a.3.2) Crediti da Aziende Socio-Sanitarie Territoriali della Regione | €. | 1,042,324 | 1,412,867 | 370,543 | 1,042,324 | | | 1,798,278 | 1,039,281 | | 388,454 | 1,412,867 | 973,243 | 0 | | | | 0 | | 2,200 | 588 | 255 | 1,409,824 | 1,409,824 | 3,043 | |
| 2020401030050 | 1.20.20.40.010.030.30.000 | B.II.4.a.3.3) Crediti da IRCCS e Fondazioni di diritto pubblico della Regione | €. | 13,145 | 13,145 | 0 | 13,145 | | | 78,489 | 13,145 | | 65,344 | 13,145 | | 0 | | | | 0 | | | | | 13,145 | 13,145 | | |
| 2020401030060 | 1.20.20.40.010.040.00.000 | B.II.4.a.4) Crediti v/ ATS per operazioni di conferimento/scorporo LR23/2015 | €. | 0 | 0 | 0 | 0 | | | | | | | 0 | | 0 | | | | 0 | | | | | 0 | 0 | | |
| 2020401030070 | 1.20.20.40.010.050.00.000 | B.II.4.a.5) Crediti v/ ASST per operazioni di conferimento/scorporo LR23/2015 | €. | 0 | 0 | 0 | 0 | | | | | | | 0 | | 0 | | | | 0 | | | | | 0 | 0 | | |
| 2020402000000 | 1.20.20.40.020.000.00.000 | B.II.4.b) Acconto quota FSR da distribuire | €. | 0 | 0 | 0 | 0 | | | | | | | 0 | | 0 | | | | 0 | | | | | 0 | 0 | | |
| 2020403000000 | 1.20.20.40.025.000.00.000 | B.II.4.c) Crediti v/Aziende sanitarie pubbliche della Regione per anticipazione ripiano disavanzo programmato dai Piani aziendali di cui all'art. 1, comma 528, L. 208/2015 | €. | 0 | 0 | 0 | 0 | | | | | | | 0 | | 0 | | | | 0 | | | | | 0 | 0 | | |
| 2020404000000 | 1.20.20.40.030.000.00.000 | B.II.4.d) Crediti v/Aziende sanitarie pubbliche Extraregione | €. | 40,116 | 19,808 | (20,308) | 116,029 | | | 15,871 | 29,261 | | 6,918 | 95,721 | | 75,913 | | | | 75,913 | 68,009 | 8,064 | 7,581 | 3,114 | 8,953 | 8,953 | 10,695 | 160 |
| 2020405010000 | 1.20.20.40.035.000.00.000 | B.II.4.e) Crediti v/ATS - per Contributi da Aziende sanitarie pubbliche della Regione o Prov. Aut. (extra fondo) | €. | 0 | 0 | 0 | 0 | | | | | | | 0 | | 0 | | | | 0 | | | | | 0 | 0 | | |
| 2020405020000 | 1.20.20.40.040.000.00.000 | B.II.4.f) Crediti v/ASST- per Contributi da Aziende sanitarie pubbliche della Regione o Prov. Aut. (extra fondo) | €. | 0 | 0 | 0 | 0 | | | | | | | 0 | | 0 | | | | 0 | | | | | 0 | 0 | | |
| 2020405030000 | 1.20.20.40.045.000.00.000 | B.II.4.g) Crediti v/IRCCS - per Contributi da Aziende sanitarie pubbliche della Regione o Prov. Aut. (extra fondo) | €. | 0 | 0 | 0 | 0 | | | | | | | 0 | | 0 | | | | 0 | | | | | 0 | 0 | | |

| | | | | Valore netto al 31/12/2021 | Valore netto al 31/12/2022 | Variazione | | | | | | | | | | | | | | | | | | | | | | |
|---|---|---|---|---|---|---|---|---|---|---|---|---|---|---|---|---|---|---|---|---|---|---|---|---|---|---|---|---|
| 2020500000000 | 1.20.20.50.000.000.00.000 | **B.II.5) Crediti v/Società partecipate e/o enti dipendenti dalla Regione** | €. | 0 | 0 | 0 | 0 | 0 | 0 | 0 | 0 | 0 | 0 | 0 | 0 | 0 | 0 | 0 | 0 | 0 | 0 | 0 | 0 | 0 | 0 | 0 | 0 | 0 |

| COD_COGE_NI | COD_COGE_NI_OLD | Descrizione | | Valore netto al 31/12/2021 | Valore netto al 31/12/2022 | Variazione | Valore iniziale LORDO al 31/12/2021 | Incrementi dell'esercizio: Giroconti per riclassifica saldi di apertura su nuovi conti SP (+/-) | Incrementi dell'esercizio: Giroconti crediti es. preced. (riclassific. e rettifiche)(+/-) | Incrementi dell'esercizio: Incrementi dell'esercizio | Decrementi dell'esercizio: Decrementi per valori sorti in es. precedenti | Ulteriori trasferimenti / aggiornamenti LR23/2015 | Decrementi dell'esercizio: Decrementi per valori sorti nell'esercizio | Valore finale LORDO al 31/12/2022 | Di cui Fatture da emettere | Fondo svalutazione crediti al 31/12/2021 | Adeguamento valori fondo a migliaia di euro (+/-) | Utilizzo del fondo | Accantonamento al fondo | Fondo svalutazione crediti al 31/12/2022 | VALORE NOMINALE DEI CREDITI AL 31/12/ PER ANNO DI FORMAZIONE: Anno X-4 e precedenti | Anno X-3 | Anno X-2 | Anno X-1 | Anno X | VALORE NETTO DEI CREDITI AL 31/12/2022 PER SCADENZA: Entro 12 mesi | Tra 1 e 5 anni | Oltre 5 anni |
|---|---|---|---|---|---|---|---|---|---|---|---|---|---|---|---|---|---|---|---|---|---|---|---|---|---|---|---|---|
| 2020501000000 | 1.20.20.50.010.000.00.000 | B.II.5.a) Crediti v/Enti Regionali | €. | 0 | 0 | 0 | 0 | 0 | 0 | 0 | 0 | 0 | 0 | 0 | 0 | 0 | 0 | 0 | 0 | 0 | 0 | 0 | 0 | 0 | 0 | 0 | 0 | 0 |
| 2020501010000 | 1.20.20.50.010.010.00.000 | B.II.5.a.1) Crediti v/Arpa | €. | 0 | 0 | 0 | 0 | | | | | | | 0 | | 0 | | | | 0 | | | | | 0 | 0 | | |
| 2020501020000 | 1.20.20.50.010.020.00.000 | B.II.5.a.2) Crediti v/Altri enti regionali | €. | 0 | 0 | 0 | 0 | | | | | | | 0 | | 0 | | | | 0 | | | | | 0 | 0 | | |
| 2020502000000 | 1.20.20.50.020.000.00.000 | B.II.5.b) Crediti v/sperimentazioni gestionali | €. | 0 | 0 | 0 | 0 | | | | | | | 0 | | 0 | | | | 0 | | | | | 0 | 0 | | |
| 2020503000000 | 1.20.20.50.030.000.00.000 | B.II.5.c) Crediti v/società controllate e collegate (partecipate) | €. | 0 | 0 | 0 | 0 | | | | | | | 0 | | 0 | | | | 0 | | | | | 0 | 0 | | |

| | | | | Valore netto al 31/12/2021 | Valore netto al 31/12/2022 | Variazione | Valore iniziale LORDO al 31/12/2021 | Incrementi dell'esercizio: Giroconti per riclassifica saldi di apertura su nuovi conti SP (+/-) | Incrementi dell'esercizio: Giroconti crediti es. preced. (riclassific. e rettifiche)(+/-) | Incrementi dell'esercizio: Incrementi dell'esercizio | Decrementi dell'esercizio: Decrementi per valori sorti in es. precedenti | Ulteriori trasferimenti / aggiornamenti LR23/2015 | Decrementi dell'esercizio: Decrementi per valori sorti nell'esercizio | Valore finale LORDO al 31/12/2022 | Di cui Fatture da emettere | Fondo svalutazione crediti al 31/12/2021 | Adeguamento valori fondo a migliaia di euro (+/-) | Utilizzo del fondo | Accantonamento al fondo | Fondo svalutazione crediti al 31/12/2022 | VALORE NOMINALE DEI CREDITI AL 31/12/ PER ANNO DI FORMAZIONE: Anno X-4 e precedenti | Anno X-3 | Anno X-2 | Anno X-1 | Anno X | VALORE NETTO DEI CREDITI AL 31/12/2022 PER SCADENZA: Entro 12 mesi | Tra 1 e 5 anni | Oltre 5 anni |
|---|---|---|---|---|---|---|---|---|---|---|---|---|---|---|---|---|---|---|---|---|---|---|---|---|---|---|---|---|
| 2020600000000 | 1.20.20.60.000.000.00.000 | **B.II.6) Crediti v/Erario** | €. | 19,146 | 12,195 | (6,951) | 19,146 | | | 155,141 | 18,112 | | 143,980 | 12,195 | | 0 | | | | 0 | | | | 2,034 | 10,161 | 10,161 | 2,034 | |

| | | | | Valore netto al 31/12/2021 | Valore netto al 31/12/2022 | Variazione | | | | | | | | | | | | | | | | | | | | | | |
|---|---|---|---|---|---|---|---|---|---|---|---|---|---|---|---|---|---|---|---|---|---|---|---|---|---|---|---|---|
| 2020700000000 | 1.20.20.70.000.000.00.000 | **B.II.7) Crediti v/Altri** | €. | 6,247,572 | 5,738,270 | (509,302) | 7,184,166 | 0 | 7,997 | 9,852,303 | 2,520,963 | 0 | 7,765,719 | 6,757,784 | 0 | 936,594 | 0 | 50,475 | 133,395 | 1,019,514 | 1,079,718 | 1,166,507 | 2,074,969 | 350,006 | 2,086,584 | 2,086,584 | 2,361,097 | 1,290,589 |

| COD_COGE_NI | COD_COGE_NI_OLD | Descrizione | | Valore netto al 31/12/2021 | Valore netto al 31/12/2022 | Variazione | Valore iniziale LORDO al 31/12/2021 | Incrementi dell'esercizio: Giroconti per riclassifica saldi di apertura su nuovi conti SP (+/-) | Incrementi dell'esercizio: Giroconti crediti es. preced. (riclassific. e rettifiche)(+/-) | Incrementi dell'esercizio: Incrementi dell'esercizio | Decrementi dell'esercizio: Decrementi per valori sorti in es. precedenti | Ulteriori trasferimenti / aggiornamenti LR23/2015 | Decrementi dell'esercizio: Decrementi per valori sorti nell'esercizio | Valore finale LORDO al 31/12/2022 | Di cui Fatture da emettere | Fondo svalutazione crediti al 31/12/2021 | Adeguamento valori fondo a migliaia di euro (+/-) | Utilizzo del fondo | Accantonamento al fondo | Fondo svalutazione crediti al 31/12/2022 | VALORE NOMINALE DEI CREDITI AL 31/12/ PER ANNO DI FORMAZIONE: Anno X-4 e precedenti | Anno X-3 | Anno X-2 | Anno X-1 | Anno X | VALORE NETTO DEI CREDITI AL 31/12/2022 PER SCADENZA: Entro 12 mesi | Tra 1 e 5 anni | Oltre 5 anni |
|---|---|---|---|---|---|---|---|---|---|---|---|---|---|---|---|---|---|---|---|---|---|---|---|---|---|---|---|---|
| 2020701000000 | 1.20.20.70.010.000.00.000 | B.II.7.a) Crediti v/clienti privati | €. | 5,244,972 | 4,879,201 | (365,771) | 0 | | | | | | | | | 0 | | | | | | | | | | | | |
| 2020701010000 | 1.20.20.70.010.100.00.000 | B.II.7.a.1) Crediti verso clienti privati altro | €. | 5,210,659 | 4,862,476 | (348,183) | 6,135,798 | | 7,997 | 8,722,380 | 1,746,035 | | 7,249,553 | 5,870,587 | | 925,139 | | 50,423 | 133,395 | 1,008,111 | 986,200 | 1,166,507 | 2,069,453 | 175,600 | 1,472,827 | 1,472,827 | 2,181,175 | 1,208,474 |
| 2020701020000 | 1.20.20.70.010.200.00.000 | B.II.7.a.2) Crediti verso clienti privati per attività libero professionale | €. | 34,313 | 16,725 | (17,588) | 34,313 | | | 57,864 | 34,313 | | 41,139 | 16,725 | | 0 | | | | 0 | | | | | 16,725 | 16,725 | | |
| 2020702000000 | 1.20.20.70.020.000.00.000 | B.II.7.b) Crediti v/gestioni liquidatorie | €. | 0 | 0 | 0 | 0 | | | | | | | 0 | | 0 | | | | 0 | | | | | 0 | 0 | | |
| 2020703000000 | 1.20.20.70.030.000.00.000 | B.II.7.c) Crediti v/altri soggetti pubblici | €. | 982,457 | 841,284 | (141,173) | 993,912 | | | 1,058,695 | 727,895 | | 472,025 | 852,687 | | 11,455 | | 52 | | 11,403 | 86,095 | | 5,516 | 174,406 | 586,670 | 586,670 | 179,922 | 74,692 |
| 2020704000000 | 1.20.20.70.040.000.00.000 | B.II.7.d) Crediti v/altri soggetti pubblici per ricerca | €. | 0 | 0 | 0 | 0 | | | | | | | 0 | | 0 | | | | 0 | | | | | 0 | 0 | | |
| 2020705000000 | 1.20.20.70.050.000.00.000 | B.II.7.e) Altri crediti diversi | €. | 20,143 | 17,785 | (2,358) | 20,143 | 0 | 0 | 13,364 | 12,720 | 0 | 3,002 | 17,785 | 0 | 0 | 0 | 0 | 0 | 0 | 7,423 | 0 | 0 | 0 | 10,362 | 10,362 | 0 | 7,423 |
| 2020705010000 | 1.20.20.70.050.010.00.000 | B.II.7.e.1) Altri Crediti diversi | €. | 20,143 | 17,785 | (2,358) | 20,143 | 0 | 0 | 13,364 | 12,720 | 0 | 3,002 | 17,785 | 0 | 0 | 0 | 0 | 0 | 0 | 7,423 | 0 | 0 | 0 | 10,362 | 10,362 | 0 | 7,423 |
| 2020705010010 | 1.20.20.70.050.010.10.000 | B.II.7.e.1.1) Crediti v/clienti privati per anticipi mobilità attiva | €. | 0 | 0 | 0 | 0 | | | | | | | 0 | | 0 | | | | 0 | | | | | 0 | 0 | | |
| 2020705010020 | 1.20.20.70.050.010.90.000 | B.II.7.e.1.2) Altri Crediti diversi | €. | 20,143 | 17,785 | (2,358) | 20,143 | | | 13,364 | 12,720 | | 3,002 | 17,785 | | 0 | | | | 0 | 7,423 | | | | 10,362 | 10,362 | | 7,423 |
| | 1.20.20.70.050.020.00.000 | B.II.7.e.2) Altri crediti diversi - V/Gestioni interne | €. | 0 | 0 | 0 | 0 | 0 | 0 | 0 | 0 | 0 | 0 | 0 | 0 | 0 | 0 | 0 | 0 | 0 | 0 | 0 | 0 | 0 | 0 | 0 | 0 | 0 |
| 2020705010030 | 1.20.20.70.050.020.10.000 | B.II.7.e.2.1) Crediti da Bilancio Sanitario | €. | 0 | 0 | 0 | 0 | | | | | | | 0 | | 0 | | | | 0 | | | | | 0 | 0 | | |
| 2020705010050 | 1.20.20.70.050.020.30.000 | B.II.7.e.2.2) Crediti da Bilancio Sociale | €. | 0 | 0 | 0 | 0 | | | | | | | 0 | | 0 | | | | 0 | | | | | 0 | 0 | | |
| 2020705010060 | 1.20.20.70.050.020.40.000 | B.II.7.e.2.3) Crediti da Bilancio Ricerca | €. | 0 | 0 | 0 | 0 | | | | | | | 0 | | 0 | | | | 0 | | | | | 0 | 0 | | |
| 2020705020000 | 1.20.20.70.050.030.00.000 | B.II.7.e.3) Note di credito da emettere (diversi) | €. | 0 | 0 | 0 | 0 | | | | | | | 0 | | 0 | | | | 0 | | | | | 0 | 0 | | |
| 2020706000000 | 1.20.20.70.060.000.00.000 | B.II.7.f) Altri Crediti verso erogatori (privati accreditati e convenzionati) di prestazioni sanitarie | €. | 0 | 0 | 0 | 0 | 0 | 0 | 0 | 0 | 0 | 0 | 0 | 0 | 0 | 0 | 0 | 0 | 0 | 0 | 0 | 0 | 0 | 0 | 0 | 0 | 0 |
| 2020706010000 | 1.20.20.70.060.010.00.000 | B.II.7.f.1) Altri Crediti verso erogatori (privati accreditati e convenzionati) di prestazioni sanitarie | €. | 0 | 0 | 0 | 0 | | | | | | | 0 | | 0 | | | | 0 | | | | | 0 | 0 | | |

| | | | | | | | | | | | | | | | | | | | | | | | | | | |
|---|---|---|---|---|---|---|---|---|---|---|---|---|---|---|---|---|---|---|---|---|---|---|---|---|---|---|
| 7600200000 | 1.20.20.70.060.020.00.000 | B.II.7 f.2) Note di credito da emettere (privati accreditati e convenzionati) | €. | 0 | 0 | 0 | 0 | | | | | | 0 | | 0 | | | 0 | | | | | 0 | 0 | | |

| | | | | | | | | | | | | | | | | | | |
|---|---|---|---|---|---|---|---|---|---|---|---|---|---|---|---|---|---|---|
| 2030000000000 | 1.20.30.00.000.000.00.000 | **B.III. Attività finanziarie che non costituiscono immobilizzazioni** | €. | 0 | 0 | 0 | 0 | 0 | 0 | 0 | 0 | 0 | 0 | 0 | 0 | 0 | 0 | 0 |

| COD_COGE_NI | COD_COGE_NI_OLD | Descrizione | | Valore netto al 31/12/2021 | Valore netto al 31/12/2022 | Variazione | Costo storico al 31/12/2021 | Giroconti per riclassifica saldi di apertura su nuovi conti SP (+/-) | Rivalutazione es. preced. | Svalutazioni es. preced. | Valore iniziale | Ulteriori trasferimenti / aggiornamenti I.P.23/2015 | Giroconti (+/-) | Rivalutazione dell'esercizio | Svalutazione dell'esercizio | Acquisizioni dell'esercizio e conferimenti | Cessioni d'esercizio (valore contabile netto) | Valore contabile |
|---|---|---|---|---|---|---|---|---|---|---|---|---|---|---|---|---|---|---|
| 2030101000000 | 1.20.30.10.010.000.00.000 | B.III.1) Partecipazioni in imprese controllate | €. | 0 | 0 | 0 | 0 | | | | 0 | | 0 | 0 | 0 | 0 | 0 | 0 |
| 2030102000000 | 1.20.30.10.015.000.00.000 | B.III.1) Partecipazioni in imprese collegate | €. | 0 | 0 | 0 | 0 | | | | 0 | | 0 | 0 | 0 | 0 | 0 | 0 |
| 2030103000000 | 1.20.30.10.020.000.00.000 | B.III.3) Partecipazioni in altre imprese | €. | 0 | 0 | 0 | 0 | | | | 0 | | 0 | 0 | 0 | 0 | 0 | 0 |
| 2030200000000 | 1.20.30.20.000.000.00.000 | B.III.4) Altri titoli (diversi dalle partecipazioni) | €. | 0 | 0 | 0 | 0 | | | | 0 | | | | | | | 0 |
| | | **Per Input vedi tabelle foglio Dettaglio_SP-San (Riga C220)** | | | | | | | | | | | | | | | | |

| | | | | | | | | | | | | |
|---|---|---|---|---|---|---|---|---|---|---|---|---|
| 2040000000000 | 1.20.40.00.000.000.00.000 | **B.IV. Disponibilità liquide** | €. | 75,754,455 | 44,903,143 | (30,851,312) | 75 754,455 | 0 | 1,937,210,816 | 1,968,062,128 | 44,903,143 | |

| COD_COGE_NI | COD_COGE_NI_OLD | Descrizione | | Valore netto al 31/12/2021 | Valore netto al 31/12/2022 | Variazione | Valore iniziale | Giroconti per riclassifica saldi di apertura su nuovi conti SP (+/-) | Incrementi dell'esercizio | Decrementi dell'esercizio | Valore finale |
|---|---|---|---|---|---|---|---|---|---|---|---|
| 2040101000000 | 1.20.40.10.000.000.00.000 | B.IV.1) Cassa | €. | 0 | 0 | 0 | 0 | | 18,044 | 18,044 | 0 |
| 2040201000000 | 1.20.40.20.000.000.00.000 | B.IV.2) Istituto tesoriere | €. | 75,750,120 | 44,900,890 | (30,849,230) | 75 750,120 | | 1,937,169,091 | 1,968,018,321 | 44,900,890 |
| 2040301000000 | 1.20.40.25.000.000.00.000 | B.IV.3) Tesoreria Unica | €. | 0 | 0 | 0 | 0 | | | | 0 |
| 2040401000000 | 1.20.40.30.000.000.00.000 | B.IV.4) Conto corrente postale | €. | 4,335 | 2,253 | (2,082) | 4,335 | | 23,681 | 25,763 | 2,253 |

Il totale rappresenta le disponibilità liquide e l'esistenza di numerario e di valori alla data di chiusura dell'esercizio.
Per i c/c presso l'istituto tesoriere sono vietate le compensazioni, pertanto in questa voce sono stati indicati esclusivamente i c/c con saldo attivo al 31/12.

| | | | | | | |
|---|---|---|---|---|---|---|
| 1000000000000 | 1.30.00.00.000.000.00.000 | **C) RATEI E RISCONTI ATTIVI** | €. | 64,184 | 40,336 | (23,848) |

| | | | | | | | | | | |
|---|---|---|---|---|---|---|---|---|---|---|
| 3010000000000 | 1.30.10.00.000.000.00.000 | **C.I Ratei attivi** | €. | 2,596 | 0 | (2,596) | 2,596 | 0 | 0 | 0 |

| COD_COGE_NI | COD_COGE_NI_OLD | Descrizione | | Valore netto al 31/12/2021 | Valore netto al 31/12/2022 | Variazione | Valore netto al 31/12/2021 | Giroconti per riclassifica saldi di apertura su nuovi conti SP (+/-) | Entro 12 mesi (2022) | Oltre 12 mesi (2022) |
|---|---|---|---|---|---|---|---|---|---|---|
| 3010101000000 | 1.30.10.10.000.000.00.000 | C.I.1) Ratei attivi vs terzi | €. | 2,596 | 0 | (2,596) | 2,596 | | 0 | 0 |
| 3010102000000 | 1.30.10.20.000.000.00.000 | C.I.2) Ratei attivi vs/Aziende sanitarie pubbliche della Regione | €. | 0 | 0 | 0 | 0 | | 0 | 0 |
| 3010201000000 | 1.30.10.20.010.000.00.000 | C.I.2.1) Degenze in corso al 31/12 | €. | 0 | 0 | 0 | 0 | | | |
| 3010203000000 | 1.30.10.20.030.000.00.000 | C.I.2.2) Ratei attivi verso ats/asst/Fondazioni della Regione | €. | 0 | 0 | 0 | 0 | | | |
| | | **Per Input ratei attivi vs terzi vedi tabelle foglio Dettaglio_SP-San (Riga C426)** | | | | | | | | |

| | | | | | | | | | | |
|---|---|---|---|---|---|---|---|---|---|---|
| 3020000000000 | 1.30.20.00.000.000.00.000 | **C.II Risconti attivi** | €. | 61,588 | 40,336 | (21,252) | 61,588 | 0 | 40,336 | 0 |

| COD_COGE_NI | COD_COGE_NI_OLD | Descrizione | | Valore netto al 31/12/2021 | Valore netto al 31/12/2022 | Variazione | Valore netto al 31/12/2021 | Giroconti per riclassifica saldi di apertura su nuovi conti SP (+/-) | Entro 12 mesi (2022) | Oltre 12 mesi (2022) |
|---|---|---|---|---|---|---|---|---|---|---|
| 3020101000000 | 1.30.20.10.000.000.00.000 | C.II.1) Risconti attivi vs terzi | €. | 61,588 | 40,336 | (21,252) | 61,588 | | 40,336 | 0 |
| 3020201000000 | 1.30.20.20.000.000.00.000 | C.II.2) Risconti attivi v/Aziende sanitarie pubbliche della Regione | €. | 0 | 0 | 0 | 0 | | | |
| | | **Per Input risconti attivi vs terzi vedi tabelle foglio Dettaglio_SP-San (Riga C456)** | | | | | | | | |

| | | | | | | | | |
|---|---|---|---|---|---|---|---|---|
| **4000000000000** | **1.60.00.00.000.000.00.000** | **E) CONTI D'ORDINE** | €. | **2,409,045** | **2,982,611** | **573,566** | | **0** |

| COD_COGE_NI | COD_COGE_NI_OLD | Descrizione | | Valore netto al 31/12/2021 | Valore netto al 31/12/2022 | Variazione | Valore iniziale | Giroconti per riclassifica saldi di apertura su nuovi conti SP (+/-) | Incrementi dell'esercizio | Decrementi dell'esercizio | Valore finale |
|---|---|---|---|---|---|---|---|---|---|---|---|
| 4010000000000 | 1.60.10.00.000.000.00.000 | E.I) Canoni di leasing ancora da pagare | €. | 0 | 0 | 0 | 0 | | | | 0 |
| 4020000000000 | 1.60.20.00.000.000.00.000 | E.II) Depositi cauzionali | €. | 0 | 0 | 0 | 0 | | | | 0 |
| 4030000000000 | 1.60.30.00.000.000.00.000 | E.III) Beni in comodato | €. | 213,429 | 201,811 | (11,618) | 213,429 | | 17,382 | 29,000 | 201,811 |
| 4040000000000 | 1.60.35.00.000.000.00.000 | E.IV) CANONI DI PROJECT FINANCING ANCORA DA PAGARE | €. | 0 | 0 | 0 | 0 | | | | 0 |
| 4050000000000 | 1.60.40.00.000.000.00.000 | E.V) Altri conti d'ordine | €. | 2,195,616 | 2,780,800 | 585,184 | 2 195,616 | 0 | 771,422 | 186,238 | 2,780,800 |
| 4050101000000 | 1.60.40.10.000.000.00.000 | E.VI) Garanzie prestate | €. | | | | | | | | |
| 4050101000000 | 1.60.40.10.010.000.00.000 | E.VI.1) Garanzie prestate: di cui fidejussioni | €. | 0 | 0 | 0 | 0 | | | | 0 |
| 4050102000000 | 1.60.40.10.020.000.00.000 | E.VI.2) Garanzie prestate: di cui avalli | €. | 0 | 0 | 0 | 0 | | | | 0 |
| 4050103000000 | 1.60.40.10.030.000.00.000 | E.VI.3) Garanzie prestate: di cui altre garanzie personali e reali | €. | 0 | 0 | 0 | 0 | | | | 0 |
| 4050200000000 | 1.60.40.20.000.000.00.000 | E.VII) Garanzie ricevute | €. | | | | | | | | |
| 4050201000000 | 1.60.40.20.010.000.00.000 | E.VII.1) Garanzie ricevute: di cui fidejussioni | €. | 2,000,021 | 2,683,003 | 682,982 | 2 000,021 | | 771,422 | 88,440 | 2,683,003 |
| 4050202000000 | 1.60.40.20.020.000.00.000 | E.VII.2) Garanzie ricevute: di cui avalli | €. | 0 | 0 | 0 | 0 | | | | 0 |
| 4050203000000 | 1.60.40.20.030.000.00.000 | E.VII.3) Garanzie ricevute: di cui altre garanzie personali e reali | €. | 0 | 0 | 0 | 0 | | | | 0 |
| 4050204000000 | 1.60.40.25.000.000.00.000 | E.VIII) Beni in contenzioso | €. | 0 | 0 | 0 | 0 | | | | 0 |
| 4050300000000 | 1.60.40.30.000.000.00.000 | E.IX) Altri impegni assunti | €. | | | | | | | | |
| 4050301000000 | 1.60.40.30.010.000.00.000 | E.IX.1) di cui contratti in service | €. | 0 | 0 | 0 | 0 | | | | 0 |
| 4050302000000 | 1.60.40.30.020.000.00.000 | E.IX.2) di cui conto visione | €. | 0 | 0 | 0 | 0 | | | | 0 |
| 4050303000000 | 1.60.40.30.030.000.00.000 | E.IX.3) di cui impegni contrattuali pluriennali | €. | 0 | 0 | 0 | 0 | | | | 0 |
| 4050304000000 | 1.60.40.30.040.000.00.000 | E.IX.4) di cui altro | €. | 195,595 | 97,797 | (97,798) | 195,595 | | | 97,798 | 97,797 |

| | | | | | | | | |
|---|---|---|---|---|---|---|---|---|
| 0 | 1.00.00.00.000.000.00.000 | **PASSIVITA'** | **€.** | **248,815,654** | **233,636,250** | **(15,179,404)** | | **0** |

| | | | | | | | | | | | | | | | | | | |
|---|---|---|---|---|---|---|---|---|---|---|---|---|---|---|---|---|---|---|
| 5010000000000 | 1.30.00.00.000.000.00.000 | **A) PATRIMONIO NETTO** | €. | **16,570,684** | **14,849,260** | **(1,721,424)** | **16 570,684** | **0** | **0** | **145,573** | **1,483,537** | **0** | **(383,460)** | **(1,721,424)** | **14,849,260** | | | |

| COD_COGE_NI | COD_COGE_NI_OLD | Descrizione | | Valore netto al 31/12/2021 | Valore netto al 31/12/2022 | Variazione | Consistenza iniziale | Giroconti per riclassifica saldi di apertura su nuovi conti SP (+/-) | Giroconti / Riclassificazioni (+/-) | Assegnazioni nel corso dell'esercizio | Utilizzi per sterilizzazioni nell'esercizio | Ulteriori trasferimenti / aggiornamenti I.P.23/2015 | Altre variazioni (+/-) | Totali dell'esercizio (+/-) | Consistenza finale | Riepilogo utilizzi dei 3 es. precedenti: Copertura perdite | Sterilizzazioni | Altri motivi |
|---|---|---|---|---|---|---|---|---|---|---|---|---|---|---|---|---|---|---|
| 5010101000000 | 3.10.10.00.000.000.00.000 | A.I) FONDO DI DOTAZIONE | €. | 573 | 573 | 0 | 573 | | | | | | | 0 | 573 | | | |
| 5010200000000 | 3.10.20.00.000.000.00.000 | A.II) FINANZIAMENTI PER INVESTIMENTI | €. | 14,338,465 | 12,825,197 | (1,513,268) | 14 338,465 | 0 | 17,451 | 145,573 | 1,292,832 | 0 | (383,460) | (1,513,268) | 12,825,197 | 0 | 3,164,829 | 0 |
| 5010201000000 | 3.10.20.10.000.000.00.000 | A.II.1) Finanziamenti per beni di prima dotazione | €. | 6,227,514 | 5,649,169 | (578,345) | 6 227,514 | | | | 578,345 | | | (578,345) | 5,649,169 | | 1,735,035 | |
| 5010202000000 | 3.10.20.20.000.000.00.000 | A.II.2) Finanziamenti da Stato per investimenti | €. | 0 | 0 | 0 | 0 | 0 | 0 | 0 | 0 | 0 | 0 | 0 | 0 | 0 | 0 | 0 |
| 5010202010000 | 3.10.20.20.010.000.00.000 | A.II.2.a) Finanziamenti da Stato per investimenti - ex art. 20 legge 67/88 | €. | 0 | 0 | 0 | 0 | | | | | | | 0 | 0 | | | |
| 5010202020000 | 3.10.20.20.020.000.00.000 | A.II.2.b) Finanziamenti da Stato per investimenti - ricerca | €. | 0 | 0 | 0 | 0 | | | | | | | 0 | 0 | | | |
| 5010202030000 | 3.10.20.20.030.000.00.000 | A.II.2.c.) Finanziamenti da Stato per investimenti - altro | €. | 0 | 0 | 0 | 0 | 0 | 0 | 0 | 0 | 0 | 0 | 0 | 0 | 0 | 0 | 0 |
| 5010202030050 | 3.10.20.20.030.000.00.050 | A.II.2.c.1) Finanziamenti da Stato per investimenti - altro | €. | 0 | 0 | 0 | 0 | | | | | | | 0 | 0 | | | |
| 5010202030301 | 3.10.20.20.030.000.00.100 | A.II.2.c.2) Finanziamenti da Stato per investimenti - altro - PNRR/PNC | €. | 0 | 0 | 0 | 0 | | | | | | | 0 | 0 | | | |
| 5010203000000 | 3.10.20.30.000.000.00.000 | A.II.3) Finanziamenti da Regione per investimenti | €. | 6,645,021 | 5,754,499 | (890,522) | 6 645,021 | | 17,451 | 100,000 | 507,268 | | (500,705) | (890,522) | 5,754,499 | | 913,179 | |
| 5010204000000 | 3.10.20.40.000.000.00.000 | A.II.4) Finanziamenti da altri soggetti pubblici per investimenti | €. | 574,994 | 522,215 | (52,779) | 574,994 | | | 45,000 | 61,821 | | (35,958) | (52,779) | 522,215 | | 146,298 | |
| 5010205000000 | 3.10.20.50.000.000.00.000 | A.II.5) Finanziamenti per investimenti da rettifica contributi in conto esercizio | €. | 890,936 | 899,314 | 8,378 | 890,936 | | | 573 | 145,398 | | 153,203 | 8,378 | 899,314 | | 370,317 | |
| 5010300000000 | 3.10.30.00.000.000.00.000 | A.III) RISERVE DA DONAZIONI E LASCITI VINCOLATI AD INVESTIMENTI | €. | 374,009 | 359,694 | (14,315) | 374,009 | | | | 14,315 | | | (14,315) | 359,694 | | 27,214 | |
| 5010400000000 | 3.10.40.00.000.000.00.000 | A.IV) ALTRE RISERVE | €. | 1,857,637 | 1,663,796 | (193,841) | 1 857,637 | 0 | (17,451) | 0 | 176,390 | 0 | 0 | (193,841) | 1,663,796 | 0 | 468,325 | 0 |
| 5010401000000 | 3.10.40.10.000.000.00.000 | A.IV.1) Riserve da rivalutazioni | €. | 0 | 0 | 0 | 0 | | | | | | | 0 | 0 | | | |
| 5010402000000 | 3.10.40.20.000.000.00.000 | A.IV.2) Riserve da plusvalenze da reinvestire | €. | 1,688,844 | 1,512,454 | (176,390) | 1 688,844 | | | | 176,390 | | | (176,390) | 1,512,454 | | 468,325 | |
| 5010403000000 | 3.10.40.30.000.000.00.000 | A.IV.3) Contributi da reinvestire | €. | 168,793 | 151,342 | (17,451) | 168,793 | | (17,451) | | | | | (17,451) | 151,342 | | | |
| 5010404000000 | 3.10.40.40.000.000.00.000 | A.IV.4) Riserve da utili di esercizio destinati ad investimenti | €. | 0 | 0 | 0 | 0 | | | | | | | 0 | 0 | | | |
| 5010405000000 | 3.10.40.50.000.000.00.000 | A.IV.5) Riserve diverse | €. | 0 | 0 | 0 | 0 | | | | | | | 0 | 0 | | | |
| 5010500000000 | 3.10.50.00.000.000.00.000 | A.V) CONTRIBUTI PER RIPIANO PERDITE | €. | 0 | 0 | 0 | 0 | 0 | 0 | 0 | 0 | 0 | 0 | 0 | 0 | 0 | 0 | 0 |
| 5010501000000 | 3.10.50.10.000.000.00.000 | A.V.1) Contributi per copertura perdite al 31/12/2005 | €. | 0 | 0 | 0 | 0 | | | | | | | 0 | 0 | | | |
| 5010502000000 | 3.10.50.20.000.000.00.000 | A.V.2) Contributi per ricostituzione risorse da investimenti esercizi precedenti | €. | 0 | 0 | 0 | 0 | | | | | | | 0 | 0 | | | |
| 5010503000000 | 3.10.50.30.000.000.00.000 | A.V.3) Altro | €. | 0 | 0 | 0 | 0 | | | | | | | 0 | 0 | | | |
| 5010600000000 | 3.10.60.00.000.000.00.000 | A.VI) UTILI (PERDITE) PORTATI A NUOVO | €. | 0 | 0 | 0 | 0 | | | | | | | 0 | 0 | | | |
| 5010700000000 | 3.10.70.00.000.000.00.000 | A.VII) UTILE (PERDITA) D'ESERCIZIO | €. | 0 | 0 | 0 | 0 | | | | | | | 0 | | | | |
| | | **Per Input Finanziamenti vedi tabelle foglio Dettaglio_SP-San (Riga C489) - per Input Plus. E Contrib. Da reinvestire vedi tabelle foglio Dettaglio_SP_San (Riga C679-689)** | | | | | | | | | | | | | | | | |

| | | | | | | | | | | | | |
|---|---|---|---|---|---|---|---|---|---|---|---|---|
| 6000000000000 | 1.20.00.00.000.000.00.000 | **B) FONDI PER RISCHI ED ONERI** | €. | **25,862,560** | **31,157,504** | **5,294,944** | **25 862,560** | **0** | **8,934,439** | **30,964,180** | **34,603,675** | **0** | **31,157,504** |

| | | | | | | | | | | | | | |
|---|---|---|---|---|---|---|---|---|---|---|---|---|---|
| 6010000000000 | 3.20.10.00.000.000.00.000 | **B.I.) Fondi per imposte, anche differite** | €. | **449** | **449** | **0** | **449** | **0** | **0** | **0** | **0** | **0** | **449** |

| COD_COGE_NI | COD_COGE_NI_OLD | Descrizione | | Valore netto al 31/12/2021 | Valore netto al 31/12/2022 | Variazione | Consistenza iniziale | Giroconti per riclassifica saldi di apertura su nuovi conti SP (+/-) | Accantonamenti d'esercizio | Riclassifiche d'esercizio (+/-) | Utilizzi d'esercizio | Ulteriori trasferimenti / aggiornamenti I.P.23/2015 | Consistenza finale |
|---|---|---|---|---|---|---|---|---|---|---|---|---|---|
| 6010101000000 | 3.20.10.10.000.000.00.000 | B.I.1) Fondi per imposte | €. | 0 | 0 | 0 | 0 | | 0 | 0 | 0 | 0 | 0 |
| 6010202000000 | 3.20.10.20.000.000.00.000 | B.I.1) Altri fondi per imposte | €. | 449 | 449 | 0 | 449 | | 0 | 0 | 0 | 0 | 449 |

| | | | | | | | | | | | | | |
|---|---|---|---|---|---|---|---|---|---|---|---|---|---|
| 6020000000000 | 3.20.20.00.000.000.00.000 | **B.II) Fondi per rischi** | €. | **1,090,556** | **1,090,556** | **0** | **1 090,556** | **0** | **0** | **0** | **0** | **0** | **1 090,556** |

| COD_COGE_NI | COD_COGE_NI_OLD | Descrizione | | Valore netto al 31/12/2021 | Valore netto al 31/12/2022 | Variazione | Consistenza iniziale | Giroconti per riclassifica saldi di apertura su nuovi conti SP (+/-) | Accantonamenti d'esercizio | Riclassifiche d'esercizio (+/-) | Utilizzi d'esercizio | Ulteriori trasferimenti / aggiornamenti I.P.23/2015 | Consistenza finale |
|---|---|---|---|---|---|---|---|---|---|---|---|---|---|

| COD_COGE_NI | COD_COGE_NI_OLD | Descrizione | | Valore netto al 31/12/2021 | Valore netto al 31/12/2022 | Variazione | Consistenza iniziale | Giroconti per riclassifica saldi di apertura su nuovi conti SP (+/-) | Accantonamenti d'esercizio | Riclassifiche d'esercizio (+/-) | Utilizzi d'esercizio | Ulteriori trasferimenti / aggiornamenti LR23/2015 | Consistenza finale |
|---|---|---|---|---|---|---|---|---|---|---|---|---|---|
| ...000000000 | 3.20.20.10.000.000.00.000 | B.II.1) Fondo rischi per cause civili ed oneri processuali | €. | 0 | 0 | 0 | 0 | | 0 | 0 | 0 | 0 | 0 |
| ...000000000 | 3.20.20.20.000.000.00.000 | B.II.2) Fondo rischi per contenzioso personale dipendente | €. | 350,556 | 350,556 | 0 | 350,556 | | 0 | 0 | 0 | 0 | 350,556 |
| ...3000000000 | 3.20.20.30.000.000.00.000 | B.II.3) Fondo rischi connessi all'acquisto di prestazioni sanitarie da privato | €. | 0 | 0 | 0 | 0 | | 0 | 0 | 0 | 0 | 0 |
| 60204000000000 | 3.20.20.40.000.000.00.000 | B.II.4) Fondo rischi per copertura diretta dei rischi (autoassicurazione) | €. | 740,000 | 740,000 | 0 | 740,000 | | 0 | 0 | 0 | 0 | 740,000 |
| 60205000000000 | 3.20.20.41.000.000.00.000 | B.II.5) Fondo rischi per franchigia assicurativa | €. | 0 | 0 | 0 | 0 | | 0 | 0 | 0 | 0 | 0 |
| 60206000000000 | 3.20.20.42.000.000.00.000 | B.II.6) Fondo rischi per interessi di mora | €. | 0 | 0 | 0 | 0 | | 0 | 0 | 0 | 0 | 0 |
| 60207000000000 | 3.20.20.50.000.000.00.000 | B.II.7) Altri fondi rischi | €. | 0 | 0 | 0 | 0 | | 0 | 0 | 0 | 0 | 0 |
| 60300000000000 | 3.20.30.00.000.000.00.000 | **B.III) Fondi da distribuire** | €. | 0 | 0 | 0 | 0 | 0 | 0 | 0 | 0 | 0 | 0 |
| 60400000000000 | 3.20.40.00.000.000.00.000 | **B.IV) Quote inutilizzate contributi** | €. | 7,480,050 | 7,872,126 | 392,076 | 7,480,050 | 0 | 2,145,136 | 30,971,038 | 32,724,098 | 0 | 7,872,126 |

| COD_COGE_NI | COD_COGE_NI_OLD | Descrizione | | Valore netto al 31/12/2021 | Valore netto al 31/12/2022 | Variazione | Consistenza iniziale | Giroconti per riclassifica saldi di apertura su nuovi conti SP (+/-) | Accantonamenti d'esercizio | Riclassifiche d'esercizio (+/-) | Utilizzi d'esercizio | Ulteriori trasferimenti / aggiornamenti LR23/2015 | Consistenza finale |
|---|---|---|---|---|---|---|---|---|---|---|---|---|---|
| 60401000000000 | 3.20.40.05.000.000.00.000 | B.IV.1) Quote inutilizzate contributi da Regione o Prov. Aut. per quota F.S. indistinto finalizzato | €. | 573 | 0 | (573) | 573 | | | 25,892,438 | 25,893,011 | | 0 |
| 60402000000000 | 3.20.40.10.000.000.00.000 | B.IV.2) Quote inutilizzate contributi da Regione o Prov. Aut. per quota F.S. vincolato | €. | 3,769,753 | 3,737,644 | (32,109) | 3,769,753 | 0 | 1,722,292 | 2,427,615 | 4,182,016 | 0 | 3,737,644 |
| 60402010000000 | 3.20.40.10.010.000.00.000 | B.IV.2.1) Quote inutilizzate contributi da Regione o Prov. Aut. per quota F.S. indistinto | €. | 3,769,753 | 3,737,644 | (32,109) | 3,769,753 | | 1,722,292 | (11,524) | 1,742,877 | | 3,737,644 |
| 60402020000000 | 3.20.40.10.020.000.00.000 | B.IV.2.2) Quote inutilizzate contributi da Regione o Prov. Aut. per quota F.S. vincolato | €. | 0 | 0 | 0 | 0 | | | 2,439,139 | 2,439,139 | | 0 |
| 60402030000000 | 3.20.40.10.030.000.00.000 | B.IV.2.3) Quote inutilizzate contributi vincolati dell'esercizio da Asl/Ao/Fondazioni per quota FSR Indistinto | €. | 0 | 0 | 0 | 0 | | | | | | 0 |
| 60402040000000 | 3.20.40.10.040.000.00.000 | B.IV.2.4) Quote inutilizzate contributi vincolati dell'esercizio da Asl/Ao/Fondazioni per quota FSR Vincolato | €. | 0 | 0 | 0 | 0 | | | | | | 0 |
| 60403000000000 | 3.20.40.20.000.000.00.000 | B.IV.3) Quote inutilizzate contributi vincolati da soggetti pubblici (extra fondo) | €. | 3,645,397 | 4,106,349 | 460,952 | 3,645,397 | 0 | 422,844 | 2,656,518 | 2,618,410 | 0 | 4,106,349 |
| 60403000000050 | 3.20.40.20.000.000.00.050 | B.IV.3.1) Quote inutilizzate contributi vincolati da soggetti pubblici (extra fondo) - altro | €. | 3,645,397 | 4,106,349 | 460,952 | 3,645,397 | | 422,844 | 2,656,518 | 2,618,410 | | 4,106,349 |
| 60403000000100 | 3.20.40.20.000.000.00.100 | B.IV.3.2) Quote inutilizzate contributi vincolati da MEF - PNRR (extra fondo) | €. | 0 | 0 | 0 | 0 | | | | | | 0 |
| 60404000000000 | 3.20.40.30.000.000.00.000 | B.IV.4) Quote inutilizzate contributi per ricerca | €. | 0 | 0 | 0 | 0 | 0 | 0 | 0 | 0 | 0 | 0 |
| 60404010000000 | 3.20.40.30.010.000.00.000 | B.IV.4.1) Quote inutilizzate contributi vincolati dell'esercizio per ricerca da Ministero | €. | 0 | 0 | 0 | 0 | | | | | | 0 |
| 60404020000000 | 3.20.40.30.020.000.00.000 | B.IV.4.2) Quote inutilizzate contributi vincolati dell'esercizio per ricerca da Regione | €. | 0 | 0 | 0 | 0 | | | | | | 0 |
| 60404030000000 | 3.20.40.30.030.000.00.000 | B.IV.4.3) Quote inutilizzate contributi vincolati dell'esercizio per ricerca da Asl/Ao/Fondazioni | €. | 0 | 0 | 0 | 0 | | | | | | 0 |
| 60404040000000 | 3.20.40.30.040.000.00.000 | B.IV.4.4) Quote inutilizzate contributi vincolati dell'esercizio per ricerca da altri Enti Pubblici | €. | 0 | 0 | 0 | 0 | | | | | | 0 |
| 60404050000000 | 3.20.40.30.050.000.00.000 | B.IV.4.5) Quote inutilizzate contributi vincolati dell'esercizio per ricerca da privati | €. | 0 | 0 | 0 | 0 | | | | | | 0 |
| 60405000000000 | 3.20.40.40.000.000.00.000 | B.IV.6) Quote inutilizzate contributi vincolati da privati | €. | 64,327 | 28,133 | (36,194) | 64,327 | | | (5,533) | 30,661 | | 28,133 |

| | | | | | | | | | | | | | |
|---|---|---|---|---|---|---|---|---|---|---|---|---|---|
| 60500000000000 | 3.20.50.00.000.000.00.000 | **B.V) Altri fondi per oneri e spese** | €. | 17,291,505 | 22,194,373 | 4,902,868 | 17,291,505 | 0 | 6,789,303 | (6,858) | 1,879,577 | 0 | 22,194,373 |

| COD_COGE_NI | COD_COGE_NI_OLD | Descrizione | | Valore netto al 31/12/2021 | Valore netto al 31/12/2022 | Variazione | Consistenza iniziale | Giroconti per riclassifica saldi di apertura su nuovi conti SP (+/-) | Accantonamenti d'esercizio | Riclassifiche d'esercizio (+/-) | Utilizzi d'esercizio | Ulteriori trasferimenti / aggiornamenti LR23/2015 | Consistenza finale |
|---|---|---|---|---|---|---|---|---|---|---|---|---|---|
| 60501000000000 | 3.20.50.10.000.000.00.000 | B.V.1) Fondi integrativi pensione | €. | 0 | 0 | 0 | 0 | 0 | 0 | 0 | 0 | 0 | 0 |
| 60501010000000 | 3.20.50.10.010.000.00.000 | B.V.1.1) Fondi integrativi pensione aziendali | €. | 0 | 0 | 0 | 0 | | | | 0 | | 0 |
| 60501020000000 | 3.20.50.10.020.000.00.000 | B.V.1.2) Fondo integrativo pensione contrattuale | €. | 0 | 0 | 0 | 0 | | | | 0 | | 0 |
| 60502010000000 | 3.20.50.20.000.000.00.000 | B.V.2) Fondo per rinnovi contrattuali | €. | 13,929,565 | 18,300,711 | 4,371,146 | 13,929,565 | 0 | 5,242,901 | 0 | 871,755 | 0 | 18,300,711 |
| 60502010010000 | 3.20.50.20.010.000.00.000 | B.V.2.1) Fondo per Rinnovi contratt. - dirigenza medica | €. | 2,123,691 | 2,752,541 | 628,850 | 2,123,691 | | 628,850 | | 0 | | 2,752,541 |
| 60502010020000 | 3.20.50.20.020.000.00.000 | B.V.2.2) Fondo per Rinnovi contratt.- dirigenza non medica | €. | 698,957 | 835,381 | 136,424 | 698,957 | | 136,424 | | 0 | | 835,381 |
| 60502010030000 | 3.20.50.20.030.000.00.000 | B.V.2.3) Fondo per Rinnovi contratt.: - comparto | €. | 1,793,734 | 1,081,927 | (711,807) | 1,793,734 | | 159,948 | | 871,755 | | 1,081,927 |
| 60502010040000 | 3.20.50.20.040.000.00.000 | B.V.2.4) Fondo per Rinnovi convenzioni MMG/PLS/MCA ed altri | €. | 9,313,183 | 13,630,862 | 4,317,679 | 9,313,183 | | 4,317,679 | 0 | 0 | 0 | 13,630,862 |
| 60502010050000 | 3.20.50.20.050.000.00.000 | B.V.2.5) Fondo per Rinnovi contratt.: medici SUMAI | €. | 0 | 0 | 0 | 0 | | | | 0 | | 0 |
| 60503010000000 | 3.20.50.30.000.000.00.000 | B.V.3) Altri fondi per oneri e spese | €. | | | | | | | | | | |
| 60503010010000 | 3.20.50.30.100.000.00.000 | B.V.3.1) Altri fondi per oneri e spese - altro | €. | 3,199,067 | 3,710,001 | 510,934 | 3,199,067 | | 1,513,284 | | 1,002,350 | | 3,710,001 |
| 60503010020000 | 3.20.50.30.200.000.00.000 | B.V.3.2) Altri fondi per Libera Professione | €. | 84,734 | 84,911 | 177 | 84,734 | | 2,517 | | 2,340 | | 84,911 |
| 60504010000000 | 3.20.50.40.000.000.00.000 | B.V.4) Altri Fondi incentivi funzioni tecniche Art. 113 D.Lgs 50/2016 | €. | 78,139 | 98,750 | 20,611 | 78,139 | | 30,601 | (6,858) | 3,132 | | 98,750 |

| | | | | | | | | | | | | | |
|---|---|---|---|---|---|---|---|---|---|---|---|---|---|
| 60600000000000 | 3.30.00.00.000.000.00.000 | **C) TRATTAMENTO DI FINE RAPPORTO** | €. | 0 | 0 | 0 | 0 | 0 | 0 | 0 | 0 | 0 | 0 |
| 60601000000000 | 3.30.10.00.000.000.00.000 | **C.I) Fondo per premi operosità** | €. | 0 | 0 | 0 | 0 | 0 | 0 | 0 | 0 | 0 | 0 |

| COD_COGE_NI | COD_COGE_NI_OLD | Descrizione | | Valore netto al 31/12/2021 | Valore netto al 31/12/2022 | Variazione | Consistenza iniziale | Giroconti per riclassifica saldi di apertura su nuovi conti SP (+/-) | Accantonamenti d'esercizio | Riclassifiche d'esercizio (+/-) | Utilizzi d'esercizio | Ulteriori trasferimenti / aggiornamenti LR23/2015 | Consistenza finale |
|---|---|---|---|---|---|---|---|---|---|---|---|---|---|
| 60601010000000 | 3.30.10.10.000.000.00.000 | C.I.1) Premi Sumai fino al 1994 | €. | 0 | 0 | 0 | 0 | | | | 0 | | 0 |
| 60601020000000 | 3.30.10.20.000.000.00.000 | C.I.2) Premi Sumai dal 1995/1997 | €. | 0 | 0 | 0 | 0 | | | | 0 | | 0 |
| 60601030000000 | 3.30.10.30.000.000.00.000 | C.I.3) Premi Sumai dal 1/1/1998 | €. | 0 | 0 | 0 | 0 | | | | 0 | | 0 |
| | | N.B.: Il totale del fondo premio operosità medici SUMAI è dato dalla somma delle tre righe (1994; 1997; 1998) | | | | | | | | | | | |

| | | | | Valore netto al 31/12/2021 | Valore netto al 31/12/2022 | Variazione | Consistenza iniziale | Giroconti per riclassifica saldi di apertura su nuovi conti SP (+/-) | Accantonamenti d'esercizio | Riclassifiche d'esercizio (+/-) | Utilizzi d'esercizio | Ulteriori trasferimenti / aggiornamenti LR23/2015 | Consistenza finale |
|---|---|---|---|---|---|---|---|---|---|---|---|---|---|
| 60602000000000 | 3.30.20.00.000.000.00.000 | **C.II) Fondo per trattamento di fine rapporto dipendenti** | €. | 0 | 0 | 0 | 0 | | | | 0 | | 0 |

| | | | | Valore netto al 31/12/2021 | Valore netto al 31/12/2022 | Variazione | Consistenza iniziale | Giroconti per riclassifica saldi di apertura su nuovi conti SP (+/-) | Accantonamenti d'esercizio | Riclassifiche d'esercizio (+/-) | Utilizzi d'esercizio | Ulteriori trasferimenti / aggiornamenti LR23/2015 | Consistenza finale |
|---|---|---|---|---|---|---|---|---|---|---|---|---|---|
| 60603000000000 | 3.30.30.00.000.000.00.000 | C.III) FONDO PER TRATTAMENTI DI QUIESCENZA E SIMILI | €. | 0 | 0 | 0 | 0 | | | | 0 | | 0 |

| COD_COGE_NI | COD_COGE_NI_OLD | Descrizione | | Valore netto al 31/12/2021 | Valore netto al 31/12/2022 | Variazione | Valore iniziale | Giroconti per riclassifica saldi di apertura su nuovi conti SP (+/-) | Di cui per acquisto cespiti (iniziale) | Incrementi dell'esercizio: Giroconti debiti es. preced. (riclassific. e rettifiche)(+/-) | Incrementi dell'esercizio: Incrementi dell'esercizio | Ulteriori trasferimenti / aggiornamenti LR23/2015 | Decrementi dell'esercizio: Decrementi per valori sorti in es. precedenti | Decrementi dell'esercizio: Decrementi per valori sorti nell'esercizio | Valore finale | Di cui Fatture da ricevere | Di cui per acquisto cespiti (finale) | VALORE DEI DEBITI AL 31/12/2022 PER ANNO DI FORMAZIONE: Anno X-4 e precedenti | Anno X-3 | Anno X-2 | Anno X-1 | Anno X | Debiti al 31/12/2022 per scadenza: Entro 12 mesi | Tra 1 e 5 anni | Oltre 5 anni |
|---|---|---|---|---|---|---|---|---|---|---|---|---|---|---|---|---|---|---|---|---|---|---|---|---|---|
| 70000000000000 | 3.40.00.00.000.000.00.000 | **D) DEBITI** | €. | 206,373,723 | 187,626,966 | (18,746,757) | 206,373,723 | 0 | 0 | (2,798,338) | 2,226,237,385 | 0 | 196,147,920 | 2,046,037,884 | 187,626,966 | 162,198,973 | 66,259 | 2,907,674 | 724,820 | 2,736,724 | 4,909,733 | 176,348,015 | 177,899,525 | 5,492,721 | 4,234,720 |
| 70100000000000 | 3.40.10.00.000.000.00.000 | **D.I. Debiti per Mutui passivi** | €. | 0 | 0 | 0 | 0 | | | | | | | | 0 | | | | | | | 0 | 0 | | |
| | | A fronte di mutui o finanziamenti indicare se sono state prestate garanzie reali su beni di proprietà aziendale per garantire i debiti. | | | | | | | | | | | | | | | | | | | | | | | |
| 70200000000000 | 3.40.20.00.000.000.00.000 | **D.II. Debiti v/Stato** | €. | 0 | 0 | 0 | 0 | 0 | 0 | 0 | 0 | 0 | 0 | 0 | 0 | 0 | 0 | 0 | 0 | 0 | 0 | 0 | 0 | 0 | 0 |

| COD_COGE_NI | COD_COGE_NI_OLD | Descrizione | | Valore netto al 31/12/2021 | Valore netto al 31/12/2022 | Variazione | Valore iniziale | Giroconti per riclassifica saldi di apertura su nuovi conti SP (+/-) | Di cui per acquisto cespiti (iniziale) | Incrementi dell'esercizio: Giroconti debiti es. preced. (riclassific. e rettifiche)(+/-) | Incrementi dell'esercizio: Incrementi dell'esercizio | Ulteriori trasferimenti / aggiornamenti LR23/2015 | Decrementi dell'esercizio: Decrementi per valori sorti in es. precedenti | Decrementi dell'esercizio: Decrementi per valori sorti nell'esercizio | Valore finale | Di cui Fatture da ricevere | Di cui per acquisto cespiti (finale) | VALORE DEI DEBITI AL 31/12/2022 PER ANNO DI FORMAZIONE: Anno X-4 e precedenti | Anno X-3 | Anno X-2 | Anno X-1 | Anno X | Debiti al 31/12/2022 per scadenza: Entro 12 mesi | Tra 1 e 5 anni | Oltre 5 anni |
|---|---|---|---|---|---|---|---|---|---|---|---|---|---|---|---|---|---|---|---|---|---|---|---|---|---|
| 70201000000000 | 3.40.20.10.000.000.00.000 | D.II.1) Debiti v/Stato per mobilità passiva extraregionale | €. | 0 | 0 | 0 | 0 | | | | | | | | 0 | | | | | | | 0 | 0 | | |
| 70202000000000 | 3.40.20.20.000.000.00.000 | D.II.2) Debiti v/Stato per mobilità passiva internazionale | €. | 0 | 0 | 0 | 0 | | | | | | | | 0 | | | | | | | 0 | 0 | | |
| 70203000000000 | 3.40.20.30.000.000.00.000 | D.II.3) Acconto quota FSR v/Stato | €. | 0 | 0 | 0 | 0 | | | | | | | | 0 | | | | | | | 0 | 0 | | |
| 70204000000000 | 3.40.20.40.000.000.00.000 | D.II.4) Debiti v/Stato per restituzione finanziamenti - per ricerca | €. | 0 | 0 | 0 | 0 | | | | | | | | 0 | | | | | | | 0 | 0 | | |
| 70205000000000 | 3.40.20.50.000.000.00.000 | D.II.5) Altri debiti v/Stato - Ministeri | €. | 0 | 0 | 0 | 0 | | | | | | | | 0 | | | | | | | 0 | 0 | | |
| 70300000000000 | 3.40.30.00.000.000.00.000 | **D.III. Debiti v/Regione** | €. | 1,787,033 | 1,245,081 | (541,952) | 1,787,033 | 0 | 0 | (3,851,486) | 138,733,525 | 0 | 778,299 | 134,645,692 | 1,245,081 | 0 | 0 | 38,532 | 0 | 970,202 | 0 | 236,347 | 1,245,081 | 0 | 0 |

| COD_COGE_NI | COD_COGE_NI_OLD | Descrizione | | Valore netto al 31/12/2021 | Valore netto al 31/12/2022 | Variazione | Valore iniziale | Giroconti per riclassifica saldi di apertura su nuovi conti SP (+/-) | Di cui per acquisto cespiti (iniziale) | Incrementi dell'esercizio: Giroconti debiti es. preced. (riclassific. e rettifiche)(+/-) | Incrementi dell'esercizio: Incrementi dell'esercizio | Ulteriori trasferimenti / aggiornamenti LR23/2015 | Decrementi dell'esercizio: Decrementi per valori sorti in es. precedenti | Decrementi dell'esercizio: Decrementi per valori sorti nell'esercizio | Valore finale | Di cui Fatture da ricevere | Di cui per acquisto cespiti (finale) | VALORE DEI DEBITI AL 31/12/2022 PER ANNO DI FORMAZIONE: Anno X-4 e precedenti | Anno X-3 | Anno X-2 | Anno X-1 | Anno X | Debiti al 31/12/2022 per scadenza: Entro 12 mesi | Tra 1 e 5 anni | Oltre 5 anni |
|---|---|---|---|---|---|---|---|---|---|---|---|---|---|---|---|---|---|---|---|---|---|---|---|---|---|
| 70301000000000 | 3.40.30.10.000.000.00.000 | D.III.1) Debiti v/Regione o Provincia Autonoma per finanziamenti - GSA | €. | 0 | 0 | 0 | 0 | | | | | | | | 0 | | | | | | | 0 | 0 | | |
| 70302000000000 | 3.40.30.15.000.000.00.000 | D.III.2) Debiti v/Regione o Provincia Autonoma per finanziamenti | €. | 0 | 0 | 0 | 0 | | | | | | | | 0 | | | | | | | 0 | 0 | | |
| 70303000000000 | 3.40.30.20.000.000.00.000 | D.III.3) Debiti v/Regione o Provincia Autonoma per mobilità passiva intraregionale | €. | 0 | 0 | 0 | 0 | | | (5,405,732) | 97,399,585 | | | 91,993,853 | 0 | | | | | | | 0 | 0 | | |
| 70304000000000 | 3.40.30.30.000.000.00.000 | D.III.4) Debiti v/Regione o Provincia Autonoma per mobilità passiva extraregionale | €. | 0 | 0 | 0 | 0 | | | 1,375,877 | 39,349,019 | | | 40,724,896 | 0 | | | | | | | 0 | 0 | | |
| 70305000000000 | 3.40.30.35.000.000.00.000 | D.III.5) Debiti v/Regione o Provincia Autonoma per mobilità passiva internazionale | €. | 1,656,811 | 936,491 | (720,320) | 1,656,811 | | | | 1,984,921 | | 778,298 | 1,926,943 | 936,491 | | | | | 878,513 | | 57,978 | 936,491 | | |
| 70306000000000 | 3.40.30.40.000.000.00.000 | D.III.6) Acconto quota FSR da Regione o Provincia Autonoma | €. | 130,222 | 308,590 | 178,368 | 130,222 | | | 178,369 | | | 1 | | 308,590 | | | 38,532 | | 91,689 | | 178,369 | 308,590 | | |
| 70307000000000 | 3.40.30.45.000.000.00.000 | D.III.7) Acconto da Regione o Provincia Autonoma per anticipazione ripiano disavanzo programmato dai Piani aziendali di cui all'art. 1, comma 528, L. 208/2015 | €. | 0 | 0 | 0 | 0 | | | | | | | | 0 | | | | | | | 0 | 0 | | |
| 70308000000000 | 3.40.30.46.000.000.00.000 | D.III.8) Debiti v/Regione o Provincia Autonoma per contributi L. 210/92 | €. | 0 | 0 | 0 | 0 | | | | | | | | 0 | | | | | | | 0 | 0 | | |
| 70309000000000 | 3.40.30.47.000.000.00.000 | D.III.9) Altri debiti v/Regione o Provincia Autonoma – GSA | €. | 0 | 0 | 0 | 0 | | | | | | | | 0 | | | | | | | 0 | 0 | | |
| 70310010000000 | 3.40.30.50.000.000.00.000 | D.III.10.a) Altri debiti v/Regione o Provincia Autonoma | €. | 0 | 0 | 0 | 0 | | | | | | | | 0 | | | | | | | 0 | 0 | | |
| 70310020000000 | 3.40.30.60.000.000.00.000 | D.III.10.b) Altri debiti vs Regione per restituzione annualità 2011 e precedenti | €. | 0 | 0 | 0 | 0 | | | | | | | | 0 | | | | | | | 0 | 0 | | |

| | | | | | | | | | | | | | | | | | | | | | | | | | | | | |
|---|---|---|---|---|---|---|---|---|---|---|---|---|---|---|---|---|---|---|---|---|---|---|---|---|---|---|---|---|
| 0300000000 | 3.4.0.30.70.000.000.000 | D.III.10.c) Debiti vs Regione per recuperi prestazioni STP | € | 0 | 0 | 0 | 0 | | | | | | | | 0 | | | | | | | | | 0 | 0 | | |

| | | | | Valore netto al 31/12/2021 | Valore netto al 31/12/2022 | Variazione | Valore iniziale | Giroconti per riclassifica saldi di apertura su nuovi conti SP (+/-) | Incrementi dell'esercizio: Di cui per acquisto cespiti (iniziale) | Incrementi dell'esercizio: Giroconti debiti es. preced. (riclassific. e rettifiche)(+/-) | Incrementi dell'esercizio: Incrementi dell'esercizio | Ulteriori trasferimenti / aggiornamenti L.R.23/2015 | Decrementi dell'esercizio: Decrementi per valori sorti in es. precedenti | Decrementi dell'esercizio: Decrementi per valori sorti nell'esercizio | Valore finale | Di cui Fatture da ricevere | Di cui per acquisto cespiti (finale) | VALORE DEI DEBITI AL 31/12/2022 PER ANNO DI FORMAZIONE: Anno X-4 e precedenti | Anno X-3 | Anno X-2 | Anno X-1 | Anno X | Debiti al 31/12/2022 per scadenza: Entro 12 mesi | Tra 1 e 5 anni | Oltre 5 anni |
|---|---|---|---|---|---|---|---|---|---|---|---|---|---|---|---|---|---|---|---|---|---|---|---|---|---|---|---|---|
| 7040000000000 | 3.4.0.40.00.000.000.000 | **D.IV. Debiti v/Comuni** | € | 633,275 | 401,611 | *(231,664)* | 633,275 | | | | 3,303,311 | | 633,275 | 2,901,700 | 401,611 | 400,243 | | | | | | 401,611 | 353,010 | 48,601 | | |
| 7050000000000 | 3.4.0.50.00.000.000.000 | **D.V. Debiti v/Aziende sanitarie pubbliche** | € | **63,890,556** | **47,390,446** | *(16,500,110)* | **63,890,556** | **0** | **0** | **0** | **878,002,994** | **0** | **62,970,295** | **831,532,813** | **47,390,446** | **44,967,284** | **0** | **644,509** | **154,652** | **9,918** | **111,184** | **46,470,183** | **46,470,183** | **111,184** | **809,079** |

| COD_COGE_NI | COD_COGE_NI_OLD | Descrizione | | Valore netto al 31/12/2021 | Valore netto al 31/12/2022 | Variazione | Valore iniziale | Giroconti per riclassifica saldi di apertura su nuovi conti SP (+/-) | Incrementi dell'esercizio: Di cui per acquisto cespiti (iniziale) | Incrementi dell'esercizio: Giroconti debiti es. preced. (riclassific. e rettifiche)(+/-) | Incrementi dell'esercizio: Incrementi dell'esercizio | Ulteriori trasferimenti / aggiornamenti L.R.23/2015 | Decrementi dell'esercizio: Decrementi per valori sorti in es. precedenti | Decrementi dell'esercizio: Decrementi per valori sorti nell'esercizio | Valore finale | Di cui Fatture da ricevere | Di cui per acquisto cespiti (finale) | VALORE DEI DEBITI AL 31/12/2022 PER ANNO DI FORMAZIONE: Anno X-4 e precedenti | Anno X-3 | Anno X-2 | Anno X-1 | Anno X | Debiti al 31/12/2022 per scadenza: Entro 12 mesi | Tra 1 e 5 anni | Oltre 5 anni |
|---|---|---|---|---|---|---|---|---|---|---|---|---|---|---|---|---|---|---|---|---|---|---|---|---|---|---|---|---|
| 7050100000000 | 3.4.0.50.10.000.000.000 | D.V.1) Debiti v/Aziende sanitarie pubbliche della Regione | € | 63,856,310 | 47,352,648 | (16,503,662) | 63,856,310 | 0 | 0 | 0 | 877,863,257 | 0 | 62,948,755 | 831,418,164 | 47,352,648 | 44,945,126 | 0 | 635,268 | 151,216 | 9,918 | 111,153 | 46,445,093 | 46,445,093 | 111,153 | 796,402 |
| 7050101000000 | 3.4.0.50.10.010.000.000 | D.V.1.a) Debiti v/Aziende sanitarie pubbliche della Regione - per quota FSR | € | 0 | 0 | 0 | 0 | 0 | 0 | 0 | 0 | 0 | 0 | 0 | 0 | 0 | 0 | 0 | 0 | 0 | 0 | 0 | 0 | 0 | 0 |
| 7050101020200 | 3.4.0.50.10.010.011.000 | D.V.1.b) Debiti v/ats della Regione - per quota FSR | € | 0 | 0 | 0 | 0 | | | | | | | | 0 | | | | | | | 0 | 0 | | |
| 7050101040400 | 3.4.0.50.10.010.021.000 | D.V.1.b) Debiti v/ASST della Regione - per quota FSR | € | 0 | 0 | 0 | 0 | | | | | | | | 0 | | | | | | | 0 | 0 | | |
| 7050101060500 | 3.4.0.50.10.010.030.000 | D.V.1.c) Debiti v/irccs - Fondazioni di dir. Pubblico della Regione - per quota FSR | € | 0 | 0 | 0 | 0 | | | | | | | | 0 | | | | | | | 0 | 0 | | |
| 7050102060600 | 3.4.0.50.10.010.040.000 | Debiti v/Aziende sanitarie pubbliche della Regione - contributi indistinti Finalizzati | € | 0 | 0 | 0 | 0 | | | | | | | | 0 | | | | | | | 0 | 0 | | |
| 7050102200000 | 3.4.0.50.10.020.000.000 | D.V.1.d) Debiti v/Aziende sanitarie pubbliche della Regione - per finanziamento sanitario aggiuntivo corrente LEA | € | 0 | 0 | 0 | 0 | | | | | | | | 0 | | | | | | | 0 | 0 | | |
| 7050103000000 | 3.4.0.50.10.030.000.000 | D.V.1.c) Debiti v/Aziende sanitarie pubbliche della Regione - per finanziamento sanitario aggiuntivo corrente extra LEA | € | 0 | 0 | 0 | 0 | | | | | | | | 0 | | | | | | | 0 | 0 | | |
| 7050104000000 | 3.4.0.50.10.040.000.000 | D.V.1.d) Debiti v/Aziende sanitarie pubbliche della Regione - per mobilità in compensazione | € | 0 | 0 | 0 | 0 | 0 | 0 | 0 | 0 | 0 | 0 | 0 | 0 | 0 | 0 | 0 | 0 | 0 | 0 | 0 | 0 | 0 | 0 |
| 7050104020200 | 3.4.0.50.10.040.011.000 | D.V.1.d.1) Debiti verso Agenzie Tutela Salute della Regione per mobilità intraregionale | € | 0 | 0 | 0 | 0 | | | | | | | | 0 | | | | | | | 0 | 0 | | |
| 7050104030300 | 3.4.0.50.10.040.020.000 | D.V.1.d.2) Debiti verso Aziende Sanitarie Locali della regione per anticipi mobilità attiva privata extraregione | € | 0 | 0 | 0 | 0 | | | | | | | | 0 | | | | | | | 0 | 0 | | |
| 7050105000000 | 3.4.0.50.10.050.000.000 | D.V.1.e) Debiti v/Aziende sanitarie pubbliche della Regione - per mobilità non in compensazione | € | 0 | 0 | 0 | 0 | | | | | | | | 0 | | | | | | | 0 | 0 | | |
| 7050106000000 | 3.4.0.50.10.060.000.000 | D.V.1.f) Debiti v/Aziende sanitarie pubbliche della Regione - per altre prestazioni | € | 63,856,310 | 47,352,648 | (16,503,662) | 63,856,310 | 0 | 0 | 0 | 877,863,257 | 0 | 62,948,755 | 831,418,164 | 47,352,648 | 44,945,126 | 0 | 635,268 | 151,216 | 9,918 | 111,153 | 46,445,093 | 46,445,093 | 111,153 | 796,402 |
| 7050106020200 | 3.4.0.50.10.060.011.000 | D.V.1.f.1) Debiti verso Agenzie Tutela Salute della Regione | € | 7,785,993 | 3,943,315 | (3,842,678) | 7,785,993 | | | | 35,774,193 | | 7,785,993 | 31,830,878 | 3,943,315 | 3,941,412 | | | | | | 3,943,315 | 3,943,315 | | |
| 7050106040400 | 3.4.0.50.10.060.021.000 | D.V.1.f.2) Debiti verso Aziende Socio-Sanitarie Territoriali della Regione | € | 55,983,572 | 43,321,797 | (12,661,775) | 55,983,572 | | | | 842,043,125 | | 55,117,616 | 799,587,284 | 43,321,797 | 40,958,714 | | 611,901 | 148,769 | 6,632 | 98,654 | 42,455,841 | 42,455,841 | 98,654 | 767,302 |
| 7050106050500 | 3.4.0.50.10.060.030.000 | D.V.1.f.3) Debiti verso Irccs e Fondazioni di diritto pubblico della Regione | € | 86,745 | 87,536 | 791 | 86,745 | | | | 45,939 | | 45,146 | 2 | 87,536 | 45,000 | | 23,367 | 2,447 | 3,286 | 12,499 | 45,937 | 45,937 | 12,499 | 29,100 |
| 7050106060600 | 3.4.0.50.10.070.000.000 | D.V.1.g) Debiti v/ ATS per operazioni di conferimento/scorporo LR23/2015 | € | 0 | 0 | 0 | 0 | | | | | | | | 0 | | | | | | | 0 | 0 | | |
| 7050106070700 | 3.4.0.50.10.080.000.000 | D.V.1.h) Debiti v/ ASST per operazioni di conferimento/scorporo LR23/2015 | € | 0 | 0 | 0 | 0 | | | | | | | | 0 | | | | | | | 0 | 0 | | |
| 7050107000000 | 3.4.0.50.10.090.000.000 | D.V.1.i) Debiti v/Aziende sanitarie pubbliche della Regione - altre prestazioni per STP | € | 0 | 0 | 0 | 0 | | | | | | | | 0 | | | | | | | 0 | 0 | | |
| 7050108000100 | 3.4.0.50.10.100.010.000 | D.V.1.l) Debiti v/ATS - per Contributi da Aziende sanitarie pubbliche della Regione o Prov. Aut. (extra fondo) | € | 0 | 0 | 0 | 0 | | | | | | | | 0 | | | | | | | 0 | 0 | | |
| 7050108000200 | 3.4.0.50.10.100.020.000 | D.V.1.l) Debiti v/ASST - per Contributi da Aziende sanitarie pubbliche della Regione o Prov. Aut. (extra fondo) | € | 0 | 0 | 0 | 0 | | | | | | | | 0 | | | | | | | 0 | 0 | | |
| 7050108000300 | 3.4.0.50.10.100.030.000 | D.V.1.l) Debiti v/IRCCS - per Contributi da Aziende sanitarie pubbliche della Regione o Prov. Aut. (extra fondo) | € | 0 | 0 | 0 | 0 | | | | | | | | 0 | | | | | | | 0 | 0 | | |
| 7050109000000 | 3.4.0.50.10.110.000.000 | D.V.1.k) Debiti v/Aziende sanitarie pubbliche della Regione - per contributi L. 210/92 | € | 0 | 0 | 0 | 0 | | | | | | | | 0 | | | | | | | 0 | 0 | | |
| 7050200000000 | 3.4.0.50.20.000.000.000 | D.V.2) Debiti v/Aziende sanitarie pubbliche Extraregione | € | 34,246 | 37,798 | 3,552 | 34,246 | 0 | 0 | 0 | 139,737 | 0 | 21,538 | 114,647 | 37,798 | 22,158 | 0 | 9,241 | 3,436 | 0 | 31 | 25,090 | 25,090 | 31 | 12,677 |
| 7050201000000 | 3.4.0.50.20.010.000.000 | D.V.2.1) Debiti v/Aziende sanitarie pubbliche di altre Regioni per Mobilità passiva non compensata - Altre prestazioni | € | 34,246 | 37,798 | 3,552 | 34,246 | | | | 139,737 | | 21,538 | 114,647 | 37,798 | 22,158 | | 9,241 | 3,436 | | 31 | 25,090 | 25,090 | 31 | 12,677 |
| 7050202000000 | 3.4.0.50.20.020.000.000 | D.V.2.2) Debiti v/Aziende sanitarie pubbliche di altre Regioni - Altro | € | 0 | 0 | 0 | 0 | | | | | | | | 0 | | | | | | | 0 | 0 | | |
| 7050300000000 | 3.4.0.50.30.000.000.000 | D.V.3) Debiti v/Aziende sanitarie pubbliche della Regione per versamenti c/patrimonio netto | € | 0 | 0 | 0 | 0 | 0 | 0 | 0 | 0 | 0 | 0 | 0 | 0 | 0 | 0 | 0 | 0 | 0 | 0 | 0 | 0 | 0 | 0 |
| 7050301000000 | 3.4.0.50.30.100.000.000 | D.V.3.a) Debiti v/Aziende sanitarie pubbliche della Regione per versamenti c/patrimonio netto - finanziamenti per investimenti | € | 0 | 0 | 0 | 0 | | | | | | | | 0 | | | | | | | 0 | 0 | | |
| 7050302000000 | 3.4.0.50.30.200.000.000 | D.V.3.b) Debiti v/Aziende sanitarie pubbliche della Regione per versamenti c/patrimonio netto - incremento fondo dotazione | € | 0 | 0 | 0 | 0 | | | | | | | | 0 | | | | | | | 0 | 0 | | |
| 7050303000000 | 3.4.0.50.30.300.000.000 | D.V.3.c) Debiti v/Aziende sanitarie pubbliche della Regione per versamenti c/patrimonio netto - ripiano perdite | € | 0 | 0 | 0 | 0 | | | | | | | | 0 | | | | | | | 0 | 0 | | |
| 7050304000000 | 3.4.0.50.30.400.000.000 | D.V.3.d) Debiti v/Aziende sanitarie pubbliche della Regione per anticipazione ripiano disavanzo programmato dai Piani aziendali di cui all'art. 1, comma 528, L. 208/2015 | € | 0 | 0 | 0 | 0 | | | | | | | | 0 | | | | | | | 0 | 0 | | |
| 7050305000000 | 3.4.0.50.30.500.000.000 | D.V.3.e) Debiti v/Aziende sanitarie pubbliche della Regione per versamenti c/patrimonio netto - altro | € | 0 | 0 | 0 | 0 | | | | | | | | 0 | | | | | | | 0 | 0 | | |
| 7060000000000 | 3.4.0.60.00.000.000.000 | **D.VI. DEBITI V/ SOCIETA' PARTECIPATE E/O ENTI DIPENDENTI DELLA REGIONE** | € | **24,323** | **934** | *(23,389)* | **24,323** | **0** | **0** | **0** | **56,277** | **0** | **23,389** | **56,277** | **934** | **0** | **0** | **934** | **0** | **0** | **0** | **0** | **934** | **0** | **0** |

| COD_COGE_NI | COD_COGE_NI_OLD | Descrizione | | Valore netto al 31/12/2021 | Valore netto al 31/12/2022 | Variazione | Valore iniziale | Giroconti per riclassifica saldi di apertura su nuovi conti SP (+/-) | Incrementi dell'esercizio: Di cui per acquisto cespiti (iniziale) | Incrementi dell'esercizio: Giroconti debiti es. preced. (riclassific. e rettifiche)(+/-) | Incrementi dell'esercizio: Incrementi dell'esercizio | Ulteriori trasferimenti / aggiornamenti L.R.23/2015 | Decrementi dell'esercizio: Decrementi per valori sorti in es. precedenti | Decrementi dell'esercizio: Decrementi per valori sorti nell'esercizio | Valore finale | Di cui Fatture da ricevere | Di cui per acquisto cespiti (finale) | VALORE DEI DEBITI AL 31/12/2022 PER ANNO DI FORMAZIONE: Anno X-4 e precedenti | Anno X-3 | Anno X-2 | Anno X-1 | Anno X | Debiti al 31/12/2022 per scadenza: Entro 12 mesi | Tra 1 e 5 anni | Oltre 5 anni |
|---|---|---|---|---|---|---|---|---|---|---|---|---|---|---|---|---|---|---|---|---|---|---|---|---|---|
| 7060101000000 | 3.4.0.60.10.000.000.000 | D.VI.1) Debiti v/enti regionali | € | 24,323 | 934 | (23,389) | 24,323 | 0 | 0 | 0 | 56,277 | 0 | 23,389 | 56,277 | 934 | 0 | 0 | 934 | 0 | 0 | 0 | 0 | 934 | 0 | 0 |
| 7060110000000 | 3.4.0.60.10.010.000.000 | D.VI.1.) Debiti v/Arpa | € | 24,323 | 934 | (23,389) | 24,323 | | | | 56,277 | | 23,389 | 56,277 | 934 | | | 934 | | | | 0 | 934 | | |
| 7060120000000 | 3.4.0.60.10.020.000.000 | D.VI.2) Debiti v/altri Enti regionali | € | 0 | 0 | 0 | 0 | | | | | | | | 0 | | | | | | | 0 | 0 | | |
| 7060200000000 | 3.4.0.60.20.000.000.000 | D.VI.2) Debiti v/sperimentazioni gestionali | € | 0 | 0 | 0 | 0 | | | | | | | | 0 | | | | | | | 0 | 0 | | |
| 7060300000000 | 3.4.0.60.30.000.000.000 | D.VI.3) Debiti v/altre partecipate | € | 0 | 0 | 0 | 0 | 0 | 0 | 0 | 0 | 0 | 0 | 0 | 0 | 0 | 0 | 0 | 0 | 0 | 0 | 0 | 0 | 0 | 0 |
| 7060301000000 | 3.4.0.60.30.010.000.000 | D.VI.3.1) Debiti v/società controllate | € | 0 | 0 | 0 | 0 | | | | | | | | 0 | | | | | | | 0 | 0 | | |
| 7060302000000 | 3.4.0.60.30.020.000.000 | D.VI.3.2) Debiti v/società collegate | € | 0 | 0 | 0 | 0 | | | | | | | | 0 | | | | | | | 0 | 0 | | |
| 7070000000000 | 3.4.0.70.00.000.000.000 | **D.VII. Debiti v/Fornitori** | € | **114,518,103** | **116,477,367** | *1,959,264* | **114,518,103** | **0** | **0** | **1,053,148** | **1,087,233,931** | **0** | **107,701,933** | **978,625,884** | **116,477,367** | **116,039,192** | **66,259** | **1,132,866** | **529,499** | **1,686,925** | **4,520,028** | **108,608,049** | **109,198,787** | **4,971,078** | **2,307,502** |

| COD_COGE_NI | COD_COGE_NI_OLD | Descrizione | | Valore netto al 31/12/2021 | Valore netto al 31/12/2022 | Variazione | Valore iniziale | Giroconti per riclassifica saldi di apertura su nuovi conti SP (+/-) | Incrementi dell'esercizio: Di cui per acquisto cespiti (iniziale) | Incrementi dell'esercizio: Giroconti debiti es. preced. (riclassific. e rettifiche)(+/-) | Incrementi dell'esercizio: Incrementi dell'esercizio | Ulteriori trasferimenti / aggiornamenti L.R.23/2015 | Decrementi dell'esercizio: Decrementi per valori sorti in es. precedenti | Decrementi dell'esercizio: Decrementi per valori sorti nell'esercizio | Valore finale | Di cui Fatture da ricevere | Di cui per acquisto cespiti (finale) | VALORE DEI DEBITI AL 31/12/2022 PER ANNO DI FORMAZIONE: Anno X-4 e precedenti | Anno X-3 | Anno X-2 | Anno X-1 | Anno X | Debiti al 31/12/2022 per scadenza: Entro 12 mesi | Tra 1 e 5 anni | Oltre 5 anni |
|---|---|---|---|---|---|---|---|---|---|---|---|---|---|---|---|---|---|---|---|---|---|---|---|---|---|
| 7070101000000 | 3.4.0.70.10.000.000.000 | D.VII.1) Debiti verso erogatori (privati accreditati e convenzionati) di prestazioni sanitarie | € | 107,575,395 | 111,349,583 | 3,774,188 | 107,575,395 | 0 | 0 | 1,053,148 | 1,060,772,607 | 0 | 101,662,802 | 956,388,765 | 111,349,583 | 112,584,594 | 0 | 712,031 | 334,440 | 1,613,934 | 4,305,336 | 104,383,842 | 104,974,580 | 4,683,395 | 1,691,608 |
| 7070110100100 | 3.4.0.70.10.010.000.000 | D.VII.1.1) Debiti verso Aziende sanitarie private (sanità) | € | 85,874,161 | 85,076,915 | (797,246) | 85,874,161 | | | (27,481,117) | 613,868,428 | | 56,043,805 | 531,140,752 | 85,076,915 | 81,764,066 | | 689,524 | 277,454 | 539,655 | 842,606 | 82,727,676 | 83,318,414 | 131,977 | 1,626,524 |
| 7070110200000 | 3.4.0.70.10.020.000.000 | D.VII.1.2) Debiti verso Aziende e Enti socio-sanitari pubblici (assi) | € | 699,085 | 445,826 | (253,259) | 699,085 | | | | 3,519,723 | | 694,751 | 3,078,231 | 445,826 | 428,372 | | 4,334 | | | | 441,492 | 441,492 | 4,334 | |
| 7070110300000 | 3.4.0.70.10.030.000.000 | D.VII.1.3) Debiti verso Aziende e Enti socio-sanitari privati (assi) | € | 24,317,290 | 21,245,591 | (3,071,699) | 24,317,290 | | | 7,953 | 186,653,441 | | 24,307,211 | 165,425,882 | 21,245,591 | 20,793,464 | | 10,055 | 20 | 7,957 | | 21,227,559 | 21,227,559 | 18,032 | |
| 7070110400000 | 3.4.0.70.10.040.000.000 | D.VII.1.4) Debiti verso Farmacie convenzionate | € | 7,974,350 | 10,175,053 | 2,200,703 | 7,974,350 | | | (1,941) | 182,908,635 | | 7,902,801 | 172,803,190 | 10,175,053 | 9,598,672 | | | | | 69,608 | 10,105,445 | 10,105,445 | 69,608 | |
| 7070110500000 | 3.4.0.70.10.050.000.000 | D.VII.1.5) Debiti verso MMG, PLS e MCA | € | 17,238,762 | 22,136,720 | 4,897,958 | 17,238,762 | | | | 101,552,902 | | 12,714,234 | 83,940,710 | 22,136,720 | | | 8,118 | 56,966 | 1,066,322 | 3,393,122 | 17,612,192 | 17,612,192 | 4,459,444 | 65,084 |
| 7070110600000 | 3.4.0.70.10.060.000.000 | D.VII.1.6) Debiti verso erogatori sanitari privati per mobilità attiva privata extraregione | € | 0 | 0 | 0 | 0 | | | | | | | | 0 | | | | | | | 0 | | | |
| 7070120000000 | 3.4.0.70.10.070.000.000 | D.VII.1.b) Note di credito da ricevere (privati accreditati e convenzionati) | € | (28,528,253) | (27,730,522) | 797,731 | (28,528,253) | | | 28,528,253 | (27,730,522) | | | | (27,730,522) | | | | | | | (27,730,522) | (27,730,522) | | |
| 7070200000000 | 3.4.0.70.20.000.000.000 | D.VII.2) Debiti verso altri fornitori | € | 6,942,708 | 5,127,784 | (1,814,924) | 6,942,708 | 0 | 0 | 0 | 26,461,326 | 0 | 6,039,131 | 22,237,119 | 5,127,784 | 3,454,598 | 66,259 | 420,835 | 195,059 | 72,991 | 214,692 | 4,224,207 | 4,224,207 | 287,683 | 615,894 |
| 7070201000000 | 3.4.0.70.20.010.000.000 | D.VII.2) Debiti verso Fornitori di Beni e Altri servizi sanitari | € | 167,099 | 54,787 | (112,312) | 167,099 | | | | 5,579 | | 117,434 | 45 | 54,787 | 5,916 | | 41,311 | 1,164 | 7,190 | 0 | 5,122 | 5,122 | 7,190 | 42,475 |
| 7070220100200 | 3.4.0.70.20.020.000.000 | D.VII.2) Debiti verso Fornitori di Beni e Servizi non sanitari | € | 6,845,980 | 5,094,244 | (1,751,736) | 6,845,980 | | | (70,371) | 26,476,994 | | 5,921,697 | 22,236,667 | 5,094,244 | 3,448,682 | 66,259 | 379,524 | 193,895 | 65,801 | 214,692 | 4,240,332 | 4,240,332 | 280,493 | 573,419 |
| 7070220000000 | 3.4.0.70.20.030.000.000 | D.VII.2.b) note di credito da ricevere (altri fornitori) | € | (70,371) | (21,247) | 49,124 | (70,371) | | | 70,371 | (21,247) | | | | (21,247) | | | | | | | (21,247) | (21,247) | | |

| | | | | Valore netto al 31/12/2021 | Valore netto al 31/12/2022 | Variazione | Valore iniziale | Giroconti per riclassifica saldi di apertura su nuovi conti SP (+/-) | Incrementi dell'esercizio: Di cui per acquisto cespiti (iniziale) | Incrementi dell'esercizio: Giroconti debiti es. preced. (riclassific. e rettifiche)(+/-) | Incrementi dell'esercizio: Incrementi dell'esercizio | Ulteriori trasferimenti / aggiornamenti L.R.23/2015 | Decrementi dell'esercizio: Decrementi per valori sorti in es. precedenti | Decrementi dell'esercizio: Decrementi per valori sorti nell'esercizio | Valore finale | Di cui Fatture da ricevere | Di cui per acquisto cespiti (finale) | VALORE DEI DEBITI AL 31/12/2022 PER ANNO DI FORMAZIONE: Anno X-4 e precedenti | Anno X-3 | Anno X-2 | Anno X-1 | Anno X | Debiti al 31/12/2022 per scadenza: Entro 12 mesi | Tra 1 e 5 anni | Oltre 5 anni |
|---|---|---|---|---|---|---|---|---|---|---|---|---|---|---|---|---|---|---|---|---|---|---|---|---|---|
| 7080000000000 | 3.4.0.80.00.000.000.000 | **D.VIII. Debiti v/Istituto tesoriere** | € | 0 | 0 | *0* | 0 | | | | | | | | 0 | | | | | | | | | | |

Per i c/c presso l'istituto tesoriere sono vietate le compensazioni, pertanto in questa voce vanno indicati esclusivamente i c/c con saldo passivo al 31/12.

| | | | | Valore netto al 31/12/2021 | Valore netto al 31/12/2022 | Variazione | Valore iniziale | Giroconti per riclassifica saldi di apertura su nuovi conti SP (+/-) | Incrementi dell'esercizio: Di cui per acquisto cespiti (iniziale) | Incrementi dell'esercizio: Giroconti debiti es. preced. (riclassific. e rettifiche)(+/-) | Incrementi dell'esercizio: Incrementi dell'esercizio | Ulteriori trasferimenti / aggiornamenti L.R.23/2015 | Decrementi dell'esercizio: Decrementi per valori sorti in es. precedenti | Decrementi dell'esercizio: Decrementi per valori sorti nell'esercizio | Valore finale | Di cui Fatture da ricevere | Di cui per acquisto cespiti (finale) | VALORE DEI DEBITI AL 31/12/2022 PER ANNO DI FORMAZIONE: Anno X-4 e precedenti | Anno X-3 | Anno X-2 | Anno X-1 | Anno X | Debiti al 31/12/2022 per scadenza: Entro 12 mesi | Tra 1 e 5 anni | Oltre 5 anni |
|---|---|---|---|---|---|---|---|---|---|---|---|---|---|---|---|---|---|---|---|---|---|---|---|---|---|
| 7090000000000 | 3.4.0.90.00.000.000.000 | **D.IX. Debiti Tributari** | € | 3,596,942 | 3,494,688 | *(102,254)* | 3,596,942 | | | | 37,617,229 | | 3,449,536 | 34,269,947 | 3,494,688 | | | 16,785 | 34,128 | 50,994 | 45,499 | 3,347,282 | 3,347,282 | 96,493 | 50,913 |

| | | | | Valore netto al 31/12/2021 | Valore netto al 31/12/2022 | Variazione | Valore iniziale | Giroconti per riclassifica saldi di apertura su nuovi conti SP (+/-) | Incrementi dell'esercizio: Di cui per acquisto cespiti (iniziale) | Incrementi dell'esercizio: Giroconti debiti es. preced. (riclassific. e rettifiche)(+/-) | Incrementi dell'esercizio: Incrementi dell'esercizio | Ulteriori trasferimenti / aggiornamenti L.R.23/2015 | Decrementi dell'esercizio: Decrementi per valori sorti in es. precedenti | Decrementi dell'esercizio: Decrementi per valori sorti nell'esercizio | Valore finale | Di cui Fatture da ricevere | Di cui per acquisto cespiti (finale) | VALORE DEI DEBITI AL 31/12/2022 PER ANNO DI FORMAZIONE: Anno X-4 e precedenti | Anno X-3 | Anno X-2 | Anno X-1 | Anno X | Debiti al 31/12/2022 per scadenza: Entro 12 mesi | Tra 1 e 5 anni | Oltre 5 anni |
|---|---|---|---|---|---|---|---|---|---|---|---|---|---|---|---|---|---|---|---|---|---|---|---|---|---|
| 7100000000000 | 3.4.0.93.00.000.000.000 | **D.X. Debiti v/Istituti previdenziali, assistenziali e sicurezza sociale** | € | 9,981,701 | 9,964,590 | *(17,111)* | 9,981,701 | | | | 36,509,956 | | 9,846,114 | 26,680,953 | 9,964,590 | | | 30,091 | | | 105,496 | 9,829,003 | 9,829,003 | 105,496 | 30,091 |

| | | | | | | | | | | | | | | | | | | | | | | | | | |
|---|---|---|---|---|---|---|---|---|---|---|---|---|---|---|---|---|---|---|---|---|---|---|---|---|---|
| 7110000000000 | 3.4.0.95.00.000.000.000 | **D.XI. Debiti v/Altri** | € | **11,941,790** | **8,652,249** | *(3,289,541)* | **11,941,790** | **0** | **0** | **0** | **44,780,160** | **0** | **10,745,081** | **37,324,620** | **8,652,249** | **792,254** | **0** | **1,043,957** | **6,541** | **18,689** | **127,526** | **7,455,540** | **7,455,245** | **159,869** | **1,037,135** |

| COD_COGE_NI | COD_COGE_NI_OLD | Descrizione | | Valore netto al 31/12/2021 | Valore netto al 31/12/2022 | Variazione | Valore iniziale | Giroconti per riclassifica saldi di apertura su nuovi conti SP (+/-) | Incrementi dell'esercizio: Di cui per acquisto cespiti (iniziale) | Incrementi dell'esercizio: Giroconti debiti es. preced. (riclassific. e rettifiche)(+/-) | Incrementi dell'esercizio: Incrementi dell'esercizio | Ulteriori trasferimenti / aggiornamenti L.R.23/2015 | Decrementi dell'esercizio: Decrementi per valori sorti in es. precedenti | Decrementi dell'esercizio: Decrementi per valori sorti nell'esercizio | Valore finale | Di cui Fatture da ricevere | Di cui per acquisto cespiti (finale) | VALORE DEI DEBITI AL 31/12/2022 PER ANNO DI FORMAZIONE: Anno X-4 e precedenti | Anno X-3 | Anno X-2 | Anno X-1 | Anno X | Debiti al 31/12/2022 per scadenza: Entro 12 mesi | Tra 1 e 5 anni | Oltre 5 anni |
|---|---|---|---|---|---|---|---|---|---|---|---|---|---|---|---|---|---|---|---|---|---|---|---|---|---|
| 7110100000000 | 3.4.0.95.10.000.000.000 | D.XI.1) Debiti v/altri finanziatori | € | 0 | 0 | 0 | 0 | | | | | | | | 0 | | | | | | | 0 | 0 | | |
| 7110200000000 | 3.4.0.95.20.000.000.000 | D.XI.2) Debiti v/dipendenti | € | 3,413,338 | 3,609,436 | 196,098 | 3,413,338 | | 0 | 0 | 34,772,631 | 0 | 3,264,697 | 31,311,836 | 3,609,436 | 0 | 0 | 11,695 | 5,326 | 15,851 | 115,769 | 3,460,795 | 3,460,795 | 144,983 | 3,658 |
| 7110201000000 | 3.4.0.95.20.010.000.000 | D.XI.2.a) Debiti verso dipendenti | € | | | | | | | | | | | | | | | | | | | | | | |
| 7110202000000 | 3.4.0.95.20.010.100.000 | D.XI.2.a.1) Debiti verso dipendenti per libera professione | € | 32,483 | 33,648 | 1,165 | 32,483 | | | | 24,038 | | 13,765 | 9,108 | 33,648 | | | 6,695 | 326 | 10,929 | 768 | 14,930 | 14,930 | 15,060 | 3,658 |
| 7110203000000 | 3.4.0.95.20.010.200.000 | D.XI.2.a.2) Debiti verso dipendenti altro | € | 3,380,855 | 3,575,788 | 194,933 | 3,380,855 | | | | 34,748,593 | | 3,250,932 | 31,302,728 | 3,575,788 | | | 5,000 | 5,000 | 4,922 | 115,001 | 3,445,865 | 3,445,865 | 129,923 | |
| 7110204000000 | 3.4.0.95.20.020.000.000 | D.XI.2.b) Debiti verso dipendenti per rinnovi contrattuali | € | 0 | 0 | 0 | 0 | | | | | | | | 0 | | | | | | | 0 | 0 | | |
| 7110205000000 | 3.4.0.95.20.030.000.000 | D.XI.2.c) Liquidazioni a dipendenti | € | 0 | 0 | 0 | 0 | | | | | | | | 0 | | | | | | | 0 | 0 | | |
| 7110206000000 | 3.4.0.95.20.040.000.000 | D.XI.2.d) Debiti per ferie non godute | € | 0 | 0 | 0 | 0 | | | | | | | | 0 | | | | | | | 0 | 0 | | |
| 7110301000000 | 3.4.0.95.30.000.000.000 | D.XI.3) Debiti v/gestioni liquidatorie/estralcio | € | 0 | 0 | 0 | 0 | | | | | | | | 0 | | | | | | | 0 | 0 | | |
| 7110400000000 | 3.4.0.95.40.000.000.000 | D.XI.4) Altri debiti diversi | € | 8,528,452 | 5,042,813 | (3,485,639) | 8,528,452 | | 0 | 0 | 10,007,529 | 0 | 7,480,384 | 6,012,784 | 5,042,813 | 792,254 | 0 | 1,032,262 | 1,215 | 2,834 | 11,757 | 3,994,745 | 3,994,450 | 14,886 | 1,033,477 |
| 7130401000000 | 3.4.0.95.40.010.000.000 | D.XI.4.a) Altri debiti diversi - V/Privati | € | 1,464,683 | 1,576,858 | 112,175 | 1,464,683 | | | | 2,011,990 | | 481,187 | 1,418,628 | 1,576,858 | 366,998 | | 974,152 | 40 | 2,787 | 6,517 | 593,362 | 593,362 | 9,304 | 974,192 |

| | | | | | | | | | | | | | | | | | | | | | | | | | |
|---|---|---|---|---|---|---|---|---|---|---|---|---|---|---|---|---|---|---|---|---|---|---|---|---|---|
| 0200000000 | 3.40.95.40.020.000.00.000 | D.XI.4.b) Altri debiti diversi - VtEnti Pubblici | €. | 7,031,165 | 3,465,955 | (3,565,210) | 7,031,165 | | | | 7,995,539 | | 6,966,593 | 4,594,156 | 3,465,955 | 425,256 | | 58,110 | 1,175 | 47 | 5,240 | 3,401,383 | 3,401,088 | 5,582 | 59,285 |
| 0300000000 | 3.40.95.40.030.000.00.000 | D.XI.4.c) Altri debiti diversi - VtGestioni interne | €. | 32,604 | 0 | (32,604) | 32,604 | | 0 | 0 | 0 | 0 | 32,604 | 0 | 0 | 0 | 0 | 0 | 0 | 0 | 0 | 0 | 0 | 0 | 0 |
| 0300100000 | 3.40.95.40.030.010.00.000 | D.XI.4.c.1) Debiti verso Bilancio Sanitario | €. | 0 | 0 | 0 | 0 | | | | | | | | 0 | | | | | | | 0 | 0 | | |
| 713040300300000 | 3.40.95.40.030.030.00.000 | D.XI.4.c.2) Debiti verso Bilancio Sociale | €. | 32,604 | 0 | (32,604) | 32,604 | | | | | | 32,604 | | 0 | | | | | | | 0 | 0 | | |
| 713040300400000 | 3.40.95.40.030.040.00.000 | D.XI.4.c.3) Debiti verso Bilancio Ricerca | €. | 0 | 0 | 0 | 0 | | | | | | | | 0 | | | | | | | 0 | 0 | | |

| | | | | | | | | | |
|---|---|---|---|---|---|---|---|---|---|
| 4000000000000000 | 1.50.00.00.000.000.00.000 | **E) RATEIE RISCONTI PASSIVI** | **€.** | **8,687** | **2,520** | **(6,167)** | | | |
| 8010100000000000 | 3.50.10.00.000.000.00.000 | **E.I Ratei passivi** | **€.** | **8,687** | **0** | **(8,687)** | **8,687** | **0** | **0** | **0** |

| COD_COGE_NI | COD_COGE_NI_OLD | Descrizione | | Valore netto al 31/12/2021 | Valore netto al 31/12/2022 | Variazione | Valore netto al 31/12/2021 | Giroconti per riclassifica saldi di apertura su nuovi conti SP (+/-) | Entro 12 mesi (2022) | Oltre 12 mesi (2022) |
|---|---|---|---|---|---|---|---|---|---|---|
| 8010101000000000 | 3.50.10.10.000.000.00.000 | E.I.1) Ratei passivi vterzi | €. | 8,687 | 0 | (8,687) | 8,687 | | 0 | 0 |
| 8010200000000000 | 3.50.10.20.000.000.00.000 | E.I.2) Ratei passivi vAziende sanitarie pubbliche della Regione | €. | 0 | 0 | 0 | 0 | | 0 | 0 |
| 8010202000000000 | 3.50.10.20.011.000.00.000 | E.I.2.a) Degenze in corso ats/asst/Fondazioni della Regione | €. | 0 | 0 | 0 | 0 | | | |
| 8010203000000000 | 3.50.10.20.020.000.00.000 | E.I.2.b) Degenze in corso altre Aziende sanitarie Extraregione | €. | 0 | 0 | 0 | 0 | | | |
| 8010205000000000 | 3.50.10.20.091.000.00.000 | E.I.2.c) Ratei passivi verso ats/asst/Fondazioni della Regione | €. | 0 | 0 | 0 | 0 | | | |
| | | **Per Input ratei passivi vterzi vedi tabelle foglio Dettaglio_SP-San (Riga C426)** | | | | | | | | |

| | | | | | | | | | | |
|---|---|---|---|---|---|---|---|---|---|---|
| 8020000000000000 | 3.50.20.00.000.000.00.000 | **E.II Risconti passivi** | €. | **0** | 2,520 | **2,520** | **0** | **0** | **2,520** | **0** |

| COD_COGE_NI | COD_COGE_NI_OLD | Descrizione | | Valore netto al 31/12/2021 | Valore netto al 31/12/2022 | Variazione | Valore netto al 31/12/2021 | Giroconti per riclassifica saldi di apertura su nuovi conti SP (+/-) | Entro 12 mesi (2022) | Oltre 12 mesi (2022) |
|---|---|---|---|---|---|---|---|---|---|---|
| 8020100000000000 | 3.50.20.10.000.000.00.000 | E.II.1) Risconti passivi vterzi | €. | 0 | 2,520 | 2,520 | 0 | | 2,520 | 0 |
| 8020200000000000 | 3.50.20.20.000.000.00.000 | E.II.2) Risconti passivi vAziende sanitarie pubbliche della Regione | €. | 0 | 0 | 0 | 0 | | | |
| 8020300000000000 | 3.50.20.30.000.000.00.000 | E.II.3) Risconti passivi - in attuazione dell'art.79, comma 1 sexies lettera c), del D.L. 112/2008, convertito con legge 133/2008 e della legge 23 dicembre 2009 n. 191. | €. | 0 | 0 | 0 | 0 | | | |
| | | **Per Input risconti passivi vterzi vedi tabelle foglio Dettaglio_SP-San (Riga C456)** | | | | | | | | |

| | | | | | | | | |
|---|---|---|---|---|---|---|---|---|
| 5000000000000000 | 1.60.00.00.000.000.00.000 | **(G) CONTI D'ORDINE** | **€.** | **2,409,045** | **2,982,611** | **573,566** | | **0** |

| COD_COGE_NI | COD_COGE_NI_OLD | Descrizione | | Valore netto al 31/12/2021 | Valore netto al 31/12/2022 | Variazione | Valore iniziale | Giroconti per riclassifica saldi di apertura su nuovi conti SP (+/-) | Incrementi dell'esercizio | Decrementi dell'esercizio | Valore finale |
|---|---|---|---|---|---|---|---|---|---|---|---|
| 9010000000000000 | 3.60.10.00.000.000.00.000 | G.I) Canoni di leasing ancora da pagare | €. | 0 | 0 | 0 | 0 | | | | 0 |
| 9020000000000000 | 3.60.20.00.000.000.00.000 | G.II) Depositi cauzionali | €. | 0 | 0 | 0 | 0 | | | | 0 |
| 9030000000000000 | 3.60.30.00.000.000.00.000 | G.III) Beni in comodato | €. | 213,429 | 201,811 | (11,618) | 213,429 | | 17,382 | 29,000 | 201,811 |
| 9040000000000000 | 3.60.35.00.000.000.00.000 | G.IV) CANONI DI PROJECT FINANCING ANCORA DA PAGARE | €. | 0 | 0 | 0 | 0 | | | | 0 |
| 9050000000000000 | 3.60.40.00.000.000.00.000 | G.V) Altri conti d'ordine | €. | 2,195,616 | 2,780,800 | 585,184 | 2,195,616 | 0 | 771,422 | 186,238 | 2,780,800 |
| 9050101000000000 | 3.60.40.10.000.000.00.000 | G.V.1) Garanzie prestate (fideiussioni, avalli, altre garanzie personali e reali) | €. | | | | | | | | |
| 9050101000100000 | 3.60.40.10.010.000.00.000 | G.V.1.a) Garanzie prestate: di cui fidejussioni | €. | 0 | 0 | 0 | 0 | | | | 0 |
| 9050101000200000 | 3.60.40.10.020.000.00.000 | G.V.1.b) Garanzie prestate: di cui avalli | €. | 0 | 0 | 0 | 0 | | | | 0 |
| 9050101000300000 | 3.60.40.10.030.000.00.000 | G.V.1.c) Garanzie prestate: di cui altre garanzie personali e reali | €. | 0 | 0 | 0 | 0 | | | | 0 |
| 9050202000000000 | 3.60.40.20.000.000.00.000 | G.V.2) Garanzie ricevute (fideiussioni, avalli, altre garanzie personali e reali) | €. | | | | | | | | |
| 9050202000100000 | 3.60.40.20.010.000.00.000 | G.V.2.a) Garanzie ricevute: di cui fidejussioni | €. | 2,000,021 | 2,683,003 | 682,982 | 2,000,021 | | 771,422 | 88,440 | 2,683,003 |
| 9050202000200000 | 3.60.40.20.020.000.00.000 | G.V.2.b) Garanzie ricevute: di cui avalli | €. | 0 | 0 | 0 | 0 | | | | 0 |
| 9050202000300000 | 3.60.40.20.030.000.00.000 | G.V.2.c) Garanzie ricevute: di cui altre garanzie personali e reali | €. | 0 | 0 | 0 | 0 | | | | 0 |
| 9050202000400000 | 3.60.40.25.000.000.00.000 | G.V.3) Beni in contenzioso | €. | 0 | 0 | 0 | 0 | | | | 0 |
| 9050303000000000 | 3.60.40.30.000.000.00.000 | G.V.4) Altri impegni assunti | €. | | | | | | | | |
| 9050303000100000 | 3.60.40.30.010.000.00.000 | G.V.4.a) di cui contratti in service | €. | 0 | 0 | 0 | 0 | | | | 0 |
| 9050303000200000 | 3.60.40.30.020.000.00.000 | G.V.4.b) di cui corto visione | €. | 0 | 0 | 0 | 0 | | | | 0 |
| 9050303000300000 | 3.60.40.30.030.000.00.000 | G.V.4.c) di cui impegni contrattuali pluriennali | €. | 0 | 0 | 0 | 0 | | | | 0 |
| 9050303000400000 | 3.60.40.30.040.000.00.000 | G.V.4.d) di cui altro | €. | 195,595 | 97,797 | (97,798) | 195,595 | | | 97,798 | 97,797 |

ARCRIBA

## ATTIVITA' SANITARIA

| 10101010000000 | 1.10.10.10.010.000.00.000 | Costi di Impianto e ampliamento | | | | | |
|---|---|---|---|---|---|---|---|
| | | DETTAGLIO COSTI D'IMPIANTO E DI AMPLIAMENTO | MOVIMENTI DELL'ESERCIZIO | | | ALTRE INFORMAZIONI | |
| | | Descrizione composizione | Valore iniziale | Incrementi | Valore finale | Ragioni iscrizione | Estremi del verbale del Collegio Sindacale |
| 10101010000000 | 1.10.10.10.010.000.00.000 | | | | 0 | | |
| 10101010000000 | 1.10.10.10.010.000.00.000 | | | | 0 | | |
| 10101010000000 | 1.10.10.10.010.000.00.000 | | | | 0 | | |
| 10101010000000 | 1.10.10.10.010.000.00.000 | | | | 0 | | |
| 10101010000000 | 1.10.10.10.010.000.00.000 | | | | 0 | | |
| 10101010000000 | 1.10.10.10.010.000.00.000 | | | | 0 | | |
| 10101010000000 | 1.10.10.10.010.000.00.000 | | | | 0 | | |
| 10101010000000 | 1.10.10.10.010.000.00.000 | | | | 0 | | |
| 10101010000000 | 1.10.10.10.010.000.00.000 | | | | 0 | | |
| 10101010000000 | 1.10.10.10.010.000.00.000 | | | | 0 | | |
| 10101010000000 | 1.10.10.10.010.000.00.000 | | | | 0 | | |
| 10101010000000 | 1.10.10.10.010.000.00.000 | | | | 0 | | |
| 10101010000000 | 1.10.10.10.010.000.00.000 | | | | 0 | | |
| 10101010000000 | 1.10.10.10.010.000.00.000 | | | | 0 | | |
| 10101010000000 | 1.10.10.10.010.000.00.000 | | | | 0 | | |
| 10101010000000 | 1.10.10.10.010.000.00.000 | | | | 0 | | |
| 10101010000000 | 1.10.10.10.010.000.00.000 | | | | 0 | | |
| 10101010000000 | 1.10.10.10.010.000.00.000 | | | | 0 | | |
| 10101010000000 | 1.10.10.10.010.000.00.000 | | | | 0 | | |
| 10101010000000 | 1.10.10.10.010.000.00.000 | | | | 0 | | |
| 10101010000000 | 1.10.10.10.010.000.00.000 | | | | 0 | | |
| | | | 0 | 0 | 0 | 0 | Quadratura OK! |

| 10102010000000 | 1.10.10.20.010.000.00.000 | Costi di Ricerca e svlluppo | | | | | |
|---|---|---|---|---|---|---|---|
| | | DETTAGLIO COSTI DI RICERCA E SVILUPPO | MOVIMENTI DELL'ESERCIZIO | | | ALTRE INFORMAZIONI | |
| | | Descrizione composizione | Valore iniziale | Incrementi | Valore finale | Ragioni iscrizione | Estremi del verbale del Collegio Sindacale |
| 10102010000000 | 1.10.10.20.010.000.00.000 | Costi di sviluppo SISS anno 2001 (ex ASL di Brescia) | 578,101 | | 578,101 | | |
| 10102010000000 | 1.10.10.20.010.000.00.000 | | | | 0 | | |
| 10102010000000 | 1.10.10.20.010.000.00.000 | | | | 0 | | |
| 10102010000000 | 1.10.10.20.010.000.00.000 | | | | 0 | | |
| 10102010000000 | 1.10.10.20.010.000.00.000 | | | | 0 | | |
| 10102010000000 | 1.10.10.20.010.000.00.000 | | | | 0 | | |
| 10102010000000 | 1.10.10.20.010.000.00.000 | | | | 0 | | |
| 10102010000000 | 1.10.10.20.010.000.00.000 | | | | 0 | | |
| 10102010000000 | 1.10.10.20.010.000.00.000 | | | | 0 | | |
| 10102010000000 | 1.10.10.20.010.000.00.000 | | | | 0 | | |
| 10102010000000 | 1.10.10.20.010.000.00.000 | | | | 0 | | |
| 10102010000000 | 1.10.10.20.010.000.00.000 | | | | 0 | | |
| 10102010000000 | 1.10.10.20.010.000.00.000 | | | | 0 | | |
| 10102010000000 | 1.10.10.20.010.000.00.000 | | | | 0 | | |
| 10102010000000 | 1.10.10.20.010.000.00.000 | | | | 0 | | |
| 10102010000000 | 1.10.10.20.010.000.00.000 | | | | 0 | | |
| 10102010000000 | 1.10.10.20.010.000.00.000 | | | | 0 | | |
| 10102010000000 | 1.10.10.20.010.000.00.000 | | | | 0 | | |
| 10102010000000 | 1.10.10.20.010.000.00.000 | | | | 0 | | |
| 10102010000000 | 1.10.10.20.010.000.00.000 | | | | 0 | | |
| 10102010000000 | 1.10.10.20.010.000.00.000 | | | | 0 | | |
| | | | 578,101 | 0 | 578,101 | 578,101 | Quadratura OK! |

| 10105050000000 | 1.10.10.50.050.000.00.000 | Costi di Pubblicità capitalizzati | | | | | |
|---|---|---|---|---|---|---|---|
| | | DETTAGLIO PUBBLICITA' | MOVIMENTI DELL'ESERCIZIO | | | ALTRE INFORMAZIONI | |
| | | Descrizione composizione | Valore iniziale | Incrementi | Valore finale | Ragioni iscrizione | Estremi del verbale del Collegio Sindacale |
| 10105050000000 | 1.10.10.50.050.000.00.000 | | | | 0 | | |
| 10105050000000 | 1.10.10.50.050.000.00.000 | | | | 0 | | |
| 10105050000000 | 1.10.10.50.050.000.00.000 | | | | 0 | | |
| 10105050000000 | 1.10.10.50.050.000.00.000 | | | | 0 | | |
| 10105050000000 | 1.10.10.50.050.000.00.000 | | | | 0 | | |
| 10105050000000 | 1.10.10.50.050.000.00.000 | | | | 0 | | |
| 10105050000000 | 1.10.10.50.050.000.00.000 | | | | 0 | | |
| 10105050000000 | 1.10.10.50.050.000.00.000 | | | | 0 | | |
| 10105050000000 | 1.10.10.50.050.000.00.000 | | | | 0 | | |
| 10105050000000 | 1.10.10.50.050.000.00.000 | | | | 0 | | |
| 10105050000000 | 1.10.10.50.050.000.00.000 | | | | 0 | | |
| 10105050000000 | 1.10.10.50.050.000.00.000 | | | | 0 | | |
| 10105050000000 | 1.10.10.50.050.000.00.000 | | | | 0 | | |
| 10105050000000 | 1.10.10.50.050.000.00.000 | | | | 0 | | |
| 10105050000000 | 1.10.10.50.050.000.00.000 | | | | 0 | | |
| 10105050000000 | 1.10.10.50.050.000.00.000 | | | | 0 | | |
| 10105050000000 | 1.10.10.50.050.000.00.000 | | | | 0 | | |
| 10105050000000 | 1.10.10.50.050.000.00.000 | | | | 0 | | |
| 10105050000000 | 1.10.10.50.050.000.00.000 | | | | 0 | | |
| | | | 0 | 0 | 0 | 0 | Quadratura OK! |

DRAFT C.P.I.B.A.

| | | Dettaglio Altre Immobil. Materiali | Valore lordo (+) | F.do Amm.to (+) | Valore netto | |
|---|---|---|---|---|---|---|
| 10208010060010 | 1.10.20.80.010.060.00.000 | Beni non sterilizzati | 0 | 0 | 0 | Quadratura OK! |
| | | | | | 0 | 0 |
| | | | | | 0 | |
| | | | | | 0 | |
| | | | | | 0 | |
| | | | | | 0 | |
| | | | | | 0 | |
| | | | | | 0 | |
| | | | | | 0 | |
| | | | | | 0 | |
| | | | | | 0 | |
| | | | | | 0 | |
| | | | | | 0 | |
| | | | | | 0 | |
| 10208010060020 | 1.10.20.80.010.062.00.000 | Beni sterilizzati | 654,795 | 620,500 | 34,295 | Quadratura OK! |
| | | Attrezzature varie economali | 654,795 | 620,500 | 34,295 | 34,295 |
| | | | | | 0 | |
| | | | | | 0 | |
| | | | | | 0 | |
| | | | | | 0 | |
| | | | | | 0 | |
| | | | | | 0 | |
| | | | | | 0 | |
| | | | | | 0 | |
| | | | | | 0 | |
| | | | | | 0 | |
| | | | | | 0 | |
| | | | | | 0 | |

| 10209000000000 | 1.10.20.90.000.000.00.000 | Elenco dei lavori relativi alle Immobilizzazioni materiali in corso di esecuzione | Tipologia finanziamento | MOVIMENTI DELL'ESERCIZIO | | | |
|---|---|---|---|---|---|---|---|
| | | | | Valore iniziale | Incrementi | Giroconti, Riclassificazioni, Completamenti (+/-) | Valore finale |
| 10209000000000 | 1.10.20.90.000.000.00.000 | Ristrutturazione dell'Edificio R - V.le Duca degli Abruzzi | Finanziamento Decre | 5,655 | 30,940 | | 36,595 |
| 10209000000000 | 1.10.20.90.000.000.00.000 | Messa in sicurezza edificio M - V.le Duca degli Abruzzi | Finanziamento DGR n. XI/4386/2021 | | 873 | -873 | 0 |
| 10209000000000 | 1.10.20.90.000.000.00.000 | Incentivi art 113 Ristrutturazione edificio I - V.le Duca degli Abruzzi | Accantonamento ex ART. 113 del D.LGS | | 17,451 | -17,451 | 0 |
| 10209000000000 | 1.10.20.90.000.000.00.000 | | | | | | 0 |
| 10209000000000 | 1.10.20.90.000.000.00.000 | | | | | | 0 |
| 10209000000000 | 1.10.20.90.000.000.00.000 | | | | | | 0 |
| 10209000000000 | 1.10.20.90.000.000.00.000 | | | | | | 0 |
| 10209000000000 | 1.10.20.90.000.000.00.000 | | | | | | 0 |
| 10209000000000 | 1.10.20.90.000.000.00.000 | | | | | | 0 |
| 10209000000000 | 1.10.20.90.000.000.00.000 | | | | | | 0 |
| 10209000000000 | 1.10.20.90.000.000.00.000 | | | | | | 0 |
| 10209000000000 | 1.10.20.90.000.000.00.000 | | | | | | 0 |
| 10209000000000 | 1.10.20.90.000.000.00.000 | | | | | | 0 |
| 10209000000000 | 1.10.20.90.000.000.00.000 | | | | | | 0 |
| | | 36,595 | Quadratura OK! | | | Totale | 36,595 |

## ELENCO PARTECIPAZIONI ISCRITTE NELLE IMMOBILIZZAZIONI FINANZIARIE

| | | ELENCO PARTECIPAZIONI | Sede | Forma giuridica | Capitale | % capitale pubblico | Patrimonio netto incluso riserve | Totale Attivo | Risultato di esercizio | % di possesso | Valore attribuito a bilancio | Criterio di valorizzazione (costo / PN) |
|---|---|---|---|---|---|---|---|---|---|---|---|---|
| 10302010010000 | 1.10.30.20.010.010.00.000 | Partecipazioni in imprese controllate: | | | | | | | | | | |
| 10302010010000 | 1.10.30.20.010.010.00.000 | | | | | | | | | | | |
| 10302010010000 | 1.10.30.20.010.010.00.000 | | | | | | | | | | | |
| 10302010010000 | 1.10.30.20.010.010.00.000 | | | | | | | | | | | |
| 10302010010000 | 1.10.30.20.010.010.00.000 | | | | | | | | | | | |
| 10302010010000 | 1.10.30.20.010.010.00.000 | | | | | | | | | | | |
| 10302010010000 | 1.10.30.20.010.010.00.000 | | | | | | | | | | | |
| 10302010010000 | 1.10.30.20.010.010.00.000 | | | | | | | | | | | |
| 10302010010000 | 1.10.30.20.010.010.00.000 | | | | | | | | | | | |
| 10302010010000 | 1.10.30.20.010.010.00.000 | | | | | | | | | | | |
| 10302010010000 | 1.10.30.20.010.010.00.000 | | | | | | | | | | | |
| 10302010010000 | 1.10.30.20.010.010.00.000 | | | | | | | | | | | |
| 10302010010000 | 1.10.30.20.010.010.00.000 | | | | | | | | | | | |
| 10302010020000 | 1.10.30.20.010.015.00.000 | Partecipazioni in imprese collegate: | | | | | | | | | | |
| 10302010020000 | 1.10.30.20.010.015.00.000 | | | | | | | | | | | |
| 10302010020000 | 1.10.30.20.010.015.00.000 | | | | | | | | | | | |
| 10302010020000 | 1.10.30.20.010.015.00.000 | | | | | | | | | | | |
| 10302010020000 | 1.10.30.20.010.015.00.000 | | | | | | | | | | | |
| 10302010020000 | 1.10.30.20.010.015.00.000 | | | | | | | | | | | |
| 10302010020000 | 1.10.30.20.010.015.00.000 | | | | | | | | | | | |
| 10302010020000 | 1.10.30.20.010.015.00.000 | | | | | | | | | | | |
| 10302010020000 | 1.10.30.20.010.015.00.000 | | | | | | | | | | | |
| 10302010020000 | 1.10.30.20.010.015.00.000 | | | | | | | | | | | |
| 10302010020000 | 1.10.30.20.010.015.00.000 | | | | | | | | | | | |
| 10302010020000 | 1.10.30.20.010.015.00.000 | | | | | | | | | | | |

BOZZA

| | | | | | | | | | | | | |
|---|---|---|---|---|---|---|---|---|---|---|---|---|
| 10302010030000 | 1.10.30.20.010.020.00.000 | Partecipazioni in altre imprese: | | | | | | | | | | |
| 10302010030000 | 1.10.30.20.010.020.00.000 | | | | | | | | | | | |
| 10302010030000 | 1.10.30.20.010.020.00.000 | | | | | | | | | | | |
| 10302010030000 | 1.10.30.20.010.020.00.000 | | | | | | | | | | | |
| 10302010030000 | 1.10.30.20.010.020.00.000 | | | | | | | | | | | |
| 10302010030000 | 1.10.30.20.010.020.00.000 | | | | | | | | | | | |
| 10302010030000 | 1.10.30.20.010.020.00.000 | | | | | | | | | | | |
| 10302010030000 | 1.10.30.20.010.020.00.000 | | | | | | | | | | | |
| 10302010030000 | 1.10.30.20.010.020.00.000 | | | | | | | | | | | |
| 10302010030000 | 1.10.30.20.010.020.00.000 | | | | | | | | | | | |
| 10302010030000 | 1.10.30.20.010.020.00.000 | | | | | | | | | | | |
| 10302010030000 | 1.10.30.20.010.020.00.000 | | | | | | | | | | | |
| 10302010030000 | 1.10.30.20.010.020.00.000 | | | | | | | | | | | |

| | | DETTAGLIO PARTECIPAZIONI | Costo storico | ESERCIZI PRECEDENTI | | | MOVIMENTI DELL'ESERCIZIO | | | | | |
|---|---|---|---|---|---|---|---|---|---|---|---|---|
| | | | | Rivalutazioni | Svalutazioni | Valore iniziale | Giroconti e Riclassificazioni (+/-) | Rivalutazioni | Svalutazioni | Acquisizioni e conferimenti | Cessioni (valore contabile) | Valore finale |
| 10302010010000 | 1.10.30.20.010.010.00.000 | Partecipazioni in imprese controllate: | 0 | 0 | 0 | 0 | 0 | 0 | 0 | 0 | 0 | 0 |
| 10302010010000 | 1.10.30.20.010.010.00.000 | | | | | 0 | | | | | | 0 |
| 10302010010000 | 1.10.30.20.010.010.00.000 | | | | | 0 | | | | | | 0 |
| 10302010010000 | 1.10.30.20.010.010.00.000 | | | | | 0 | | | | | | 0 |
| 10302010010000 | 1.10.30.20.010.010.00.000 | | | | | 0 | | | | | | 0 |
| 10302010010000 | 1.10.30.20.010.010.00.000 | | | | | 0 | | | | | | 0 |
| 10302010010000 | 1.10.30.20.010.010.00.000 | | | | | 0 | | | | | | 0 |
| 10302010010000 | 1.10.30.20.010.010.00.000 | | | | | 0 | | | | | | 0 |
| 10302010010000 | 1.10.30.20.010.010.00.000 | | | | | 0 | | | | | | 0 |
| 10302010010000 | 1.10.30.20.010.010.00.000 | | | | | 0 | | | | | | 0 |
| 10302010010000 | 1.10.30.20.010.010.00.000 | | | | | 0 | | | | | | 0 |
| 10302010010000 | 1.10.30.20.010.010.00.000 | | | | | 0 | | | | | | 0 |
| 10302010010000 | 1.10.30.20.010.010.00.000 | | | | | 0 | | | | | | 0 |
| 10302010020000 | 1.10.30.20.010.015.00.000 | Partecipazioni in imprese collegate: | 0 | 0 | 0 | 0 | 0 | 0 | 0 | 0 | 0 | 0 |
| 10302010020000 | 1.10.30.20.010.015.00.000 | | | | | 0 | | | | | | 0 |
| 10302010020000 | 1.10.30.20.010.015.00.000 | | | | | 0 | | | | | | 0 |
| 10302010020000 | 1.10.30.20.010.015.00.000 | | | | | 0 | | | | | | 0 |
| 10302010020000 | 1.10.30.20.010.015.00.000 | | | | | 0 | | | | | | 0 |
| 10302010020000 | 1.10.30.20.010.015.00.000 | | | | | 0 | | | | | | 0 |
| 10302010020000 | 1.10.30.20.010.015.00.000 | | | | | 0 | | | | | | 0 |
| 10302010020000 | 1.10.30.20.010.015.00.000 | | | | | 0 | | | | | | 0 |
| 10302010020000 | 1.10.30.20.010.015.00.000 | | | | | 0 | | | | | | 0 |
| 10302010020000 | 1.10.30.20.010.015.00.000 | | | | | 0 | | | | | | 0 |
| 10302010020000 | 1.10.30.20.010.015.00.000 | | | | | 0 | | | | | | 0 |
| 10302010020000 | 1.10.30.20.010.015.00.000 | | | | | 0 | | | | | | 0 |
| 10302010030000 | 1.10.30.20.010.020.00.000 | Partecipazioni in altre imprese: | 0 | 0 | 0 | 0 | 0 | 0 | 0 | 0 | 0 | 0 |
| 10302010030000 | 1.10.30.20.010.020.00.000 | | | | | 0 | | | | | | 0 |
| 10302010030000 | 1.10.30.20.010.020.00.000 | | | | | 0 | | | | | | 0 |
| 10302010030000 | 1.10.30.20.010.020.00.000 | | | | | 0 | | | | | | 0 |
| 10302010030000 | 1.10.30.20.010.020.00.000 | | | | | 0 | | | | | | 0 |
| 10302010030000 | 1.10.30.20.010.020.00.000 | | | | | 0 | | | | | | 0 |
| 10302010030000 | 1.10.30.20.010.020.00.000 | | | | | 0 | | | | | | 0 |
| 10302010030000 | 1.10.30.20.010.020.00.000 | | | | | 0 | | | | | | 0 |
| 10302010030000 | 1.10.30.20.010.020.00.000 | | | | | 0 | | | | | | 0 |
| 10302010030000 | 1.10.30.20.010.020.00.000 | | | | | 0 | | | | | | 0 |
| 10302010030000 | 1.10.30.20.010.020.00.000 | | | | | 0 | | | | | | 0 |
| 10302010030000 | 1.10.30.20.010.020.00.000 | | | | | 0 | | | | | | 0 |
| 10302010030000 | 1.10.30.20.010.020.00.000 | | | | | 0 | | | | | | 0 |
| 10302010030000 | 1.10.30.20.010.020.00.000 | | | | | 0 | | | | | | 0 |

P.C.R.B.A.

## ELENCO PARTECIPAZIONI ISCRITTE NELLE ATTIVITA' A BREVE

| | | ELENCO PARTECIPAZIONI | Sede | Forma giuridica | Capitale | % capitale pubblico | Patrimonio netto incluso riserve | Totale Attivo | Risultato di esercizio | % di possesso | Valore attribuito a bilancio | Criterio di valorizzazione (costo / PN) |
|---|---|---|---|---|---|---|---|---|---|---|---|---|
| 20301010000000 | 1.20.30.10.010.000.00.000 | Partecipazioni in imprese controllate: | | | | | | | | | | |
| 20301010000000 | 1.20.30.10.010.000.00.000 | | | | | | | | | | | |
| 20301010000000 | 1.20.30.10.010.000.00.000 | | | | | | | | | | | |
| 20301010000000 | 1.20.30.10.010.000.00.000 | | | | | | | | | | | |
| 20301010000000 | 1.20.30.10.010.000.00.000 | | | | | | | | | | | |
| 20301010000000 | 1.20.30.10.010.000.00.000 | | | | | | | | | | | |
| 20301010000000 | 1.20.30.10.010.000.00.000 | | | | | | | | | | | |
| 20301010000000 | 1.20.30.10.010.000.00.000 | | | | | | | | | | | |
| 20301010000000 | 1.20.30.10.010.000.00.000 | | | | | | | | | | | |
| 20301010000000 | 1.20.30.10.010.000.00.000 | | | | | | | | | | | |
| 20301010000000 | 1.20.30.10.010.000.00.000 | | | | | | | | | | | |
| 20301010000000 | 1.20.30.10.010.000.00.000 | | | | | | | | | | | |
| 20301010000000 | 1.20.30.10.010.000.00.000 | | | | | | | | | | | |
| 20301020000000 | 1.20.30.10.015.000.00.000 | Partecipazioni in imprese collegate: | | | | | | | | | | |
| 20301020000000 | 1.20.30.10.015.000.00.000 | | | | | | | | | | | |
| 20301020000000 | 1.20.30.10.015.000.00.000 | | | | | | | | | | | |
| 20301020000000 | 1.20.30.10.015.000.00.000 | | | | | | | | | | | |
| 20301020000000 | 1.20.30.10.015.000.00.000 | | | | | | | | | | | |
| 20301020000000 | 1.20.30.10.015.000.00.000 | | | | | | | | | | | |
| 20301020000000 | 1.20.30.10.015.000.00.000 | | | | | | | | | | | |
| 20301020000000 | 1.20.30.10.015.000.00.000 | | | | | | | | | | | |
| 20301020000000 | 1.20.30.10.015.000.00.000 | | | | | | | | | | | |
| 20301020000000 | 1.20.30.10.015.000.00.000 | | | | | | | | | | | |
| 20301020000000 | 1.20.30.10.015.000.00.000 | | | | | | | | | | | |
| 20301020000000 | 1.20.30.10.015.000.00.000 | | | | | | | | | | | |
| 20301020000000 | 1.20.30.10.015.000.00.000 | | | | | | | | | | | |
| 20301030000000 | 1.20.30.10.020.000.00.000 | Partecipazioni in altre imprese: | | | | | | | | | | |
| 20301030000000 | 1.20.30.10.020.000.00.000 | | | | | | | | | | | |
| 20301030000000 | 1.20.30.10.020.000.00.000 | | | | | | | | | | | |
| 20301030000000 | 1.20.30.10.020.000.00.000 | | | | | | | | | | | |
| 20301030000000 | 1.20.30.10.020.000.00.000 | | | | | | | | | | | |
| 20301030000000 | 1.20.30.10.020.000.00.000 | | | | | | | | | | | |
| 20301030000000 | 1.20.30.10.020.000.00.000 | | | | | | | | | | | |
| 20301030000000 | 1.20.30.10.020.000.00.000 | | | | | | | | | | | |
| 20301030000000 | 1.20.30.10.020.000.00.000 | | | | | | | | | | | |
| 20301030000000 | 1.20.30.10.020.000.00.000 | | | | | | | | | | | |
| 20301030000000 | 1.20.30.10.020.000.00.000 | | | | | | | | | | | |
| 20301030000000 | 1.20.30.10.020.000.00.000 | | | | | | | | | | | |

| | | DETTAGLIO PARTECIPAZIONI | Costo storico | ESERCIZI PRECEDENTI | | | MOVIMENTI DELL'ESERCIZIO | | | | | |
|---|---|---|---|---|---|---|---|---|---|---|---|---|
| | | | | Rivalutazioni | Svalutazioni | Valore iniziale | Giroconti e Riclassificazioni (+/-) | Rivalutazioni | Svalutazioni | Acquisizioni e conferimenti | Cessioni (valore contabile) | Valore finale |
| 20301010000000 | 1.20.30.10.010.000.00.000 | Partecipazioni in imprese controllate: | 0 | 0 | 0 | 0 | 0 | 0 | 0 | 0 | 0 | 0 |
| 20301010000000 | 1.20.30.10.010.000.00.000 | | | | | 0 | | | | | | 0 |
| 20301010000000 | 1.20.30.10.010.000.00.000 | | | | | 0 | | | | | | 0 |
| 20301010000000 | 1.20.30.10.010.000.00.000 | | | | | 0 | | | | | | 0 |
| 20301010000000 | 1.20.30.10.010.000.00.000 | | | | | 0 | | | | | | 0 |
| 20301010000000 | 1.20.30.10.010.000.00.000 | | | | | 0 | | | | | | 0 |
| 20301010000000 | 1.20.30.10.010.000.00.000 | | | | | 0 | | | | | | 0 |
| 20301010000000 | 1.20.30.10.010.000.00.000 | | | | | 0 | | | | | | 0 |
| 20301010000000 | 1.20.30.10.010.000.00.000 | | | | | 0 | | | | | | 0 |
| 20301010000000 | 1.20.30.10.010.000.00.000 | | | | | 0 | | | | | | 0 |
| 20301010000000 | 1.20.30.10.010.000.00.000 | | | | | 0 | | | | | | 0 |
| 20301010000000 | 1.20.30.10.010.000.00.000 | | | | | 0 | | | | | | 0 |
| 20301020000000 | 1.20.30.10.015.000.00.000 | Partecipazioni in imprese collegate: | 0 | 0 | 0 | 0 | 0 | 0 | 0 | 0 | 0 | 0 |
| 20301020000000 | 1.20.30.10.015.000.00.000 | | | | | 0 | | | | | | 0 |
| 20301020000000 | 1.20.30.10.015.000.00.000 | | | | | 0 | | | | | | 0 |
| 20301020000000 | 1.20.30.10.015.000.00.000 | | | | | 0 | | | | | | 0 |
| 20301020000000 | 1.20.30.10.015.000.00.000 | | | | | 0 | | | | | | 0 |
| 20301020000000 | 1.20.30.10.015.000.00.000 | | | | | 0 | | | | | | 0 |
| 20301020000000 | 1.20.30.10.015.000.00.000 | | | | | 0 | | | | | | 0 |
| 20301020000000 | 1.20.30.10.015.000.00.000 | | | | | 0 | | | | | | 0 |
| 20301020000000 | 1.20.30.10.015.000.00.000 | | | | | 0 | | | | | | 0 |
| 20301020000000 | 1.20.30.10.015.000.00.000 | | | | | 0 | | | | | | 0 |
| 20301020000000 | 1.20.30.10.015.000.00.000 | | | | | 0 | | | | | | 0 |
| 20301020000000 | 1.20.30.10.015.000.00.000 | | | | | 0 | | | | | | 0 |

PRESIDENZA

| | | | | | | | | | | | | |
|---|---|---|---|---|---|---|---|---|---|---|---|---|
| 20301030000000 | 1.20.30.10.020.000.00.000 | Partecipazioni in altre imprese: | 0 | 0 | 0 | 0 | 0 | 0 | 0 | 0 | 0 | 0 |
| 20301030000000 | 1.20.30.10.020.000.00.000 | | | | | 0 | | | | | | 0 |
| 20301030000000 | 1.20.30.10.020.000.00.000 | | | | | 0 | | | | | | 0 |
| 20301030000000 | 1.20.30.10.020.000.00.000 | | | | | 0 | | | | | | 0 |
| 20301030000000 | 1.20.30.10.020.000.00.000 | | | | | 0 | | | | | | 0 |
| 20301030000000 | 1.20.30.10.020.000.00.000 | | | | | 0 | | | | | | 0 |
| 20301030000000 | 1.20.30.10.020.000.00.000 | | | | | 0 | | | | | | 0 |
| 20301030000000 | 1.20.30.10.020.000.00.000 | | | | | 0 | | | | | | 0 |
| 20301030000000 | 1.20.30.10.020.000.00.000 | | | | | 0 | | | | | | 0 |
| 20301030000000 | 1.20.30.10.020.000.00.000 | | | | | 0 | | | | | | 0 |
| 20301030000000 | 1.20.30.10.020.000.00.000 | | | | | 0 | | | | | | 0 |
| 20301030000000 | 1.20.30.10.020.000.00.000 | | | | | 0 | | | | | | 0 |
| 20301030000000 | 1.20.30.10.020.000.00.000 | | | | | 0 | | | | | | 0 |
| #N/D | | | | | | | | | | | | |
| #N/D | | | | | | | | | | | | |

| #N/D | Codice Conto | DETTAGLIO CREDITI PER INCREMENTI DI PATRIMONIO NETTO DELIBERATI | Delibera n?anno | Importo delibera | Riscosso negli esercizi precedenti (-) | Consistenza iniziale (+) | Importo nuove deliberazioni (+) | Riscossioni (-) | Consistenza finale |
|---|---|---|---|---|---|---|---|---|---|
| 20201090000000 | 1.20.20.10.045.000.00.000 | Crediti v/Stato per finanziamenti per investimenti | Ante 2022 | | | | | | 0 |
| 20201090000000 | 1.20.20.10.045.000.00.000 | | 2022 | | | | | | 0 |
| 20201090000000 | 1.20.20.10.045.000.00.000 | | 2022 | | | | | | 0 |
| 20201090000000 | 1.20.20.10.045.000.00.000 | | 2022 | | | | | | 0 |
| 20201090000000 | 1.20.20.10.045.000.00.000 | | 2022 | | | | | | 0 |
| 20201090000000 | 1.20.20.10.045.000.00.000 | | 2022 | | | | | | 0 |
| 20201090000000 | 1.20.20.10.045.000.00.000 | | 2022 | | | | | | 0 |
| 20201090000000 | 1.20.20.10.045.000.00.000 | | 2022 | | | | | | 0 |
| 20201090000000 | 1.20.20.10.045.000.00.000 | | 2022 | | | | | | 0 |
| 20201090000000 | 1.20.20.10.045.000.00.000 | | 2022 | | | | | | 0 |
| 20201090000000 | 1.20.20.10.045.000.00.000 | | 2022 | | | | | | 0 |
| 20201090000000 | 1.20.20.10.045.000.00.000 | | 2022 | | | | | | 0 |
| 20201090000000 | 1.20.20.10.045.000.00.000 | | 2022 | | | | | | 0 |
| 20201090000000 | 1.20.20.10.045.000.00.000 | | 2022 | | | | | | 0 |
| 20201090000000 | 1.20.20.10.045.000.00.000 | | 2022 | | | | | | 0 |
| 20201090000000 | 1.20.20.10.045.000.00.000 | | 2022 | | | | | | 0 |
| 20201090000000 | 1.20.20.10.045.000.00.000 | | 2022 | | | | | | 0 |
| 20201090000000 | 1.20.20.10.045.000.00.000 | | 2022 | | | | | | 0 |
| 20201090000000 | 1.20.20.10.045.000.00.000 | | 2022 | | | | | | 0 |
| 20201090000000 | 1.20.20.10.045.000.00.000 | | 2022 | | | | | | 0 |
| 20201090000000 | 1.20.20.10.045.000.00.000 | | 2022 | | | | | | 0 |
| 20201090000000 | 1.20.20.10.045.000.00.000 | | 2022 | | | | | | 0 |
| 20201090000000 | 1.20.20.10.045.000.00.000 | **Quadratura OK!** | 0 | **Totali** | | 0 | 0 | 0 | 0 |
| 20202020010000 | 1.20.20.20.020.010.00.000 | Crediti v/Regione o Provincia Autonoma per finanziamenti per investimenti | Ante 2022 | | | 1,073,140 | | -1,072,274 | 866 |
| 20202020010000 | 1.20.20.20.020.010.00.000 | DGR XI/5970 del 14/02/2022 "Programma regionale stra | 2022 | | | | 100,000 | -100,000 | 0 |
| 20202020010000 | 1.20.20.20.020.010.00.000 | Decreto RL n. 227 del 14/01/2022 - "Assegnazione delle risorse economiche per le attività di integrazione ed avvio in esercizio alla rete regionale di prenotazione mediante il servizio di prenotazione diretta SovraCup/GP++, di cui alle D.G.R. n. XI/3471/20, XI/4200/21, XI/5156/21" | 2022 | | | | 442,560 | -442,560 | 0 |
| 20202020010000 | 1.20.20.20.020.010.00.000 | Decreto RL n. 18504 del 16/12/2022 - "Assegnazione delle risorse economiche per le attività di integrazione ed avvio in esercizio alla rete regionale di prenotazione mediante il servizio di prenotazione diretta SovraCup/GP++, di cui alle D.G.R. n. XI/3471/20, XI/4200/21, XI/5156/21, XI/6297/22" | 2022 | | | | 94,940 | | 94,940 |
| 20202020010000 | 1.20.20.20.020.010.00.000 | | 2022 | | | | | | 0 |
| 20202020010000 | 1.20.20.20.020.010.00.000 | | 2022 | | | | | | 0 |
| 20202020010000 | 1.20.20.20.020.010.00.000 | | 2022 | | | | | | 0 |
| 20202020010000 | 1.20.20.20.020.010.00.000 | | 2022 | | | | | | 0 |
| 20202020010000 | 1.20.20.20.020.010.00.000 | | 2022 | | | | | | 0 |
| 20202020010000 | 1.20.20.20.020.010.00.000 | | 2022 | | | | | | 0 |
| 20202020010000 | 1.20.20.20.020.010.00.000 | | 2022 | | | | | | 0 |
| 20202020010000 | 1.20.20.20.020.010.00.000 | | 2022 | | | | | | 0 |
| 20202020010000 | 1.20.20.20.020.010.00.000 | | 2022 | | | | | | 0 |
| 20202020010000 | 1.20.20.20.020.010.00.000 | | 2022 | | | | | | 0 |
| 20202020010000 | 1.20.20.20.020.010.00.000 | | 2022 | | | | | | 0 |
| 20202020010000 | 1.20.20.20.020.010.00.000 | | 2022 | | | | | | 0 |
| 20202020010000 | 1.20.20.20.020.010.00.000 | | 2022 | | | | | | 0 |
| 20202020010000 | 1.20.20.20.020.010.00.000 | | 2022 | | | | | | 0 |
| 20202020010000 | 1.20.20.20.020.010.00.000 | | 2022 | | | | | | 0 |
| 20202020010000 | 1.20.20.20.020.010.00.000 | | 2022 | | | | | | 0 |
| 20202020010000 | 1.20.20.20.020.010.00.000 | **Quadratura OK!** | 95,806 | **Totali** | | 1,073,140 | 637,500 | -1,614,834 | 95,806 |
| 20202020020000 | 1.20.20.20.020.020.00.000 | Crediti v/Regione o Provincia Autonoma per incremento fondo dotazione | Ante 2022 | | | | | | 0 |
| 20202020020000 | 1.20.20.20.020.020.00.000 | | 2022 | | | | | | 0 |
| 20202020020000 | 1.20.20.20.020.020.00.000 | | 2022 | | | | | | 0 |
| 20202020020000 | 1.20.20.20.020.020.00.000 | | 2022 | | | | | | 0 |
| 20202020020000 | 1.20.20.20.020.020.00.000 | | 2022 | | | | | | 0 |
| 20202020020000 | 1.20.20.20.020.020.00.000 | | 2022 | | | | | | 0 |
| 20202020020000 | 1.20.20.20.020.020.00.000 | | 2022 | | | | | | 0 |
| 20202020020000 | 1.20.20.20.020.020.00.000 | | 2022 | | | | | | 0 |
| 20202020020000 | 1.20.20.20.020.020.00.000 | | 2022 | | | | | | 0 |
| 20202020020000 | 1.20.20.20.020.020.00.000 | | 2022 | | | | | | 0 |

BILANCIO

| | | | | | | | | | |
|---|---|---|---|---|---|---|---|---|---|
| 20202020020000 | 1.20.20.20.020.020.00.000 | | 2022 | | | | | | 0 |
| 20202020020000 | 1.20.20.20.020.020.00.000 | | 2022 | | | | | | 0 |
| 20202020020000 | 1.20.20.20.020.020.00.000 | | 2022 | | | | | | 0 |
| 20202020020000 | 1.20.20.20.020.020.00.000 | | 2022 | | | | | | 0 |
| 20202020020000 | 1.20.20.20.020.020.00.000 | | 2022 | | | | | | 0 |
| 20202020020000 | 1.20.20.20.020.020.00.000 | | 2022 | | | | | | 0 |
| 20202020020000 | 1.20.20.20.020.020.00.000 | | 2022 | | | | | | 0 |
| 20202020020000 | 1.20.20.20.020.020.00.000 | | 2022 | | | | | | 0 |
| 20202020020000 | 1.20.20.20.020.020.00.000 | | 2022 | | | | | | 0 |
| 20202020020000 | 1.20.20.20.020.020.00.000 | | 2022 | | | | | | 0 |
| 20202020020000 | 1.20.20.20.020.020.00.000 | | 2022 | | | | | | 0 |
| 20202020020000 | 1.20.20.20.020.020.00.000 | | 2022 | | | | | | 0 |
| 20202020020000 | 1.20.20.20.020.020.00.000 | **Quadratura OK!** | 0 | **Totali** | | 0 | 0 | 0 | 0 |
| 20202020030000 | 1.20.20.20.020.030.00.000 | Crediti v/Regione o Provincia Autonoma per ripiano perdite | Ante 2022 | | | | | | 0 |
| 20202020030000 | 1.20.20.20.020.030.00.000 | | 2022 | | | | | | 0 |
| 20202020030000 | 1.20.20.20.020.030.00.000 | | 2022 | | | | | | 0 |
| 20202020030000 | 1.20.20.20.020.030.00.000 | | 2022 | | | | | | 0 |
| 20202020030000 | 1.20.20.20.020.030.00.000 | | 2022 | | | | | | 0 |
| 20202020030000 | 1.20.20.20.020.030.00.000 | | 2022 | | | | | | 0 |
| 20202020030000 | 1.20.20.20.020.030.00.000 | | 2022 | | | | | | 0 |
| 20202020030000 | 1.20.20.20.020.030.00.000 | | 2022 | | | | | | 0 |
| 20202020030000 | 1.20.20.20.020.030.00.000 | | 2022 | | | | | | 0 |
| 20202020030000 | 1.20.20.20.020.030.00.000 | | 2022 | | | | | | 0 |
| 20202020030000 | 1.20.20.20.020.030.00.000 | | 2022 | | | | | | 0 |
| 20202020030000 | 1.20.20.20.020.030.00.000 | | 2022 | | | | | | 0 |
| 20202020030000 | 1.20.20.20.020.030.00.000 | | 2022 | | | | | | 0 |
| 20202020030000 | 1.20.20.20.020.030.00.000 | **Quadratura OK!** | 0 | **Totali** | | 0 | 0 | 0 | 0 |
| 20202020050000 | 1.20.20.20.020.040.00.000 | Crediti v/Regione per copertura debiti al 31/12/2005 | Ante 2022 | | | | | | 0 |
| 20202020050000 | 1.20.20.20.020.040.00.000 | | 2022 | | | | | | 0 |
| 20202020050000 | 1.20.20.20.020.040.00.000 | | 2022 | | | | | | 0 |
| 20202020050000 | 1.20.20.20.020.040.00.000 | | 2022 | | | | | | 0 |
| 20202020050000 | 1.20.20.20.020.040.00.000 | | 2022 | | | | | | 0 |
| 20202020050000 | 1.20.20.20.020.040.00.000 | | 2022 | | | | | | 0 |
| 20202020050000 | 1.20.20.20.020.040.00.000 | | 2022 | | | | | | 0 |
| 20202020050000 | 1.20.20.20.020.040.00.000 | | 2022 | | | | | | 0 |
| 20202020050000 | 1.20.20.20.020.040.00.000 | | 2022 | | | | | | 0 |
| 20202020050000 | 1.20.20.20.020.040.00.000 | | 2022 | | | | | | 0 |
| 20202020050000 | 1.20.20.20.020.040.00.000 | | 2022 | | | | | | 0 |
| 20202020050000 | 1.20.20.20.020.040.00.000 | | 2022 | | | | | | 0 |

DISCRIBA

| | | | | | | | | |
|---|---|---|---|---|---|---|---|---|
| 20202020050000 | 1.20.20.20.020.040.00.000 | **Quadratura OK!** | **0** | **Totali** | 0 | 0 | 0 | 0 |
| 20202020060000 | 1.20.20.20.020.050.00.000 | Crediti v/Regione o Provincia Autonoma per ricostituzione risorse da investimenti esercizi precedenti | Ante 2022 | | | | | 0 |
| 20202020060000 | 1.20.20.20.020.050.00.000 | | 2022 | | | | | 0 |
| 20202020060000 | 1.20.20.20.020.050.00.000 | | 2022 | | | | | 0 |
| 20202020060000 | 1.20.20.20.020.050.00.000 | | 2022 | | | | | 0 |
| 20202020060000 | 1.20.20.20.020.050.00.000 | | 2022 | | | | | 0 |
| 20202020060000 | 1.20.20.20.020.050.00.000 | | 2022 | | | | | 0 |
| 20202020060000 | 1.20.20.20.020.050.00.000 | | 2022 | | | | | 0 |
| 20202020060000 | 1.20.20.20.020.050.00.000 | | 2022 | | | | | 0 |
| 20202020060000 | 1.20.20.20.020.050.00.000 | | 2022 | | | | | 0 |
| 20202020060000 | 1.20.20.20.020.050.00.000 | | 2022 | | | | | 0 |
| 20202020060000 | 1.20.20.20.020.050.00.000 | | 2022 | | | | | 0 |
| 20202020060000 | 1.20.20.20.020.050.00.000 | | 2022 | | | | | 0 |
| 20202020060000 | 1.20.20.20.020.050.00.000 | | 2022 | | | | | 0 |
| 20202020060000 | 1.20.20.20.020.050.00.000 | **Quadratura OK!** | **0** | **Totali** | 0 | 0 | 0 | 0 |

| | | RATEI ATTIVI - Dettaglio a livello di ricavo | | | | |
|---|---|---|---|---|---|---|
| | | **Codice Voce conto ricavo rateizzato** | **Descrizione voce conto ricavo rateizzato** | **Entro 12 mesi (2022)** | **Oltre 12 mesi (2022)** | **Totale** |
| 30101000000000 | 1.30.10.10.000.000.00.000 | | | | | 0 |
| 30101000000000 | 1.30.10.10.000.000.00.000 | | | | | 0 |
| 30101000000000 | 1.30.10.10.000.000.00.000 | | | | | 0 |
| 30101000000000 | 1.30.10.10.000.000.00.000 | | | | | 0 |
| 30101000000000 | 1.30.10.10.000.000.00.000 | | | | | 0 |
| 30101000000000 | 1.30.10.10.000.000.00.000 | | | | | 0 |
| 30101000000000 | 1.30.10.10.000.000.00.000 | | | | | 0 |
| 30101000000000 | 1.30.10.10.000.000.00.000 | | | | | 0 |
| 30101000000000 | 1.30.10.10.000.000.00.000 | | | | | 0 |
| 30101000000000 | 1.30.10.10.000.000.00.000 | | | | | 0 |
| 30101000000000 | 1.30.10.10.000.000.00.000 | | | | | 0 |
| 30101000000000 | 1.30.10.10.000.000.00.000 | | | | | 0 |
| 30101000000000 | 1.30.10.10.000.000.00.000 | | | | | 0 |
| 30101000000000 | 1.30.10.10.000.000.00.000 | | | | | 0 |
| 30101000000000 | 1.30.10.10.000.000.00.000 | | | | | 0 |
| 30101000000000 | 1.30.10.10.000.000.00.000 | | | | | 0 |
| 30101000000000 | 1.30.10.10.000.000.00.000 | | | | | 0 |
| 30101000000000 | 1.30.10.10.000.000.00.000 | | | | | 0 |
| 30101000000000 | 1.30.10.10.000.000.00.000 | | | | | 0 |
| 30101000000000 | 1.30.10.10.000.000.00.000 | | | | | 0 |
| 30101000000000 | 1.30.10.10.000.000.00.000 | | | | | 0 |
| 30101000000000 | 1.30.10.10.000.000.00.000 | | | | | 0 |
| 30101000000000 | 1.30.10.10.000.000.00.000 | | | | | 0 |
| 30101000000000 | 1.30.10.10.000.000.00.000 | | | | | 0 |
| 30101000000000 | 1.30.10.10.000.000.00.000 | | | | | 0 |
| 30101000000000 | 1.30.10.10.000.000.00.000 | | | | | 0 |
| 30101000000000 | 1.30.10.10.000.000.00.000 | | | | | 0 |
| 30101000000000 | 1.30.10.10.000.000.00.000 | | | 0 | 0 | 0 |

R.T.S.C.P.I.B.A.

| | | RISCONTI ATTIVI - Dettaglio a livello di costo | | | | |
|---|---|---|---|---|---|---|
| | | Codice Voce conto costo riscontato | Descrizione voce conto costo riscontato | Entro 12 mesi (2022) | Oltre 12 mesi (2022) | Totale |
| 30201000000000 | 1.30.20.10.000.000.00.000 | 50202010050000 | | 8888 | | 8888 |
| 30201000000000 | 1.30.20.10.000.000.00.000 | | | 12498 | | 12498 |
| 30201000000000 | 1.30.20.10.000.000.00.000 | | | 18950 | | 18950 |
| 30201000000000 | 1.30.20.10.000.000.00.000 | | | | | 0 |
| 30201000000000 | 1.30.20.10.000.000.00.000 | | | | | 0 |
| 30201000000000 | 1.30.20.10.000.000.00.000 | | | | | 0 |
| 30201000000000 | 1.30.20.10.000.000.00.000 | | | | | 0 |
| 30201000000000 | 1.30.20.10.000.000.00.000 | | | | | 0 |
| 30201000000000 | 1.30.20.10.000.000.00.000 | | | | | 0 |
| 30201000000000 | 1.30.20.10.000.000.00.000 | | | | | 0 |
| 30201000000000 | 1.30.20.10.000.000.00.000 | | | | | 0 |
| 30201000000000 | 1.30.20.10.000.000.00.000 | | | | | 0 |
| 30201000000000 | 1.30.20.10.000.000.00.000 | | | | | 0 |
| 30201000000000 | 1.30.20.10.000.000.00.000 | | | | | 0 |
| 30201000000000 | 1.30.20.10.000.000.00.000 | | | | | 0 |
| 30201000000000 | 1.30.20.10.000.000.00.000 | | | | | 0 |
| 30201000000000 | 1.30.20.10.000.000.00.000 | | | | | 0 |
| 30201000000000 | 1.30.20.10.000.000.00.000 | | | | | 0 |
| 30201000000000 | 1.30.20.10.000.000.00.000 | | | | | 0 |
| 30201000000000 | 1.30.20.10.000.000.00.000 | | | | | 0 |
| 30201000000000 | 1.30.20.10.000.000.00.000 | | | | | 0 |
| 30201000000000 | 1.30.20.10.000.000.00.000 | | | | | 0 |
| 30201000000000 | 1.30.20.10.000.000.00.000 | | | | | 0 |
| 30201000000000 | 1.30.20.10.000.000.00.000 | | | | | 0 |
| 30201000000000 | 1.30.20.10.000.000.00.000 | | | | | 0 |
| 30201000000000 | 1.30.20.10.000.000.00.000 | | | | | 0 |
| 30201000000000 | 1.30.20.10.000.000.00.000 | | | 40336 | 0 | 40336 |

R.T.S.C.R.I.B.A.

| | CODICE MOD. SP | DETTAGLIO FINANZIAMENTI PER INVESTIMENTI RICEVUTI NEGLI ULTIMI TRE ESERCIZI | | INFORMAZIONI | | | | Consistenza all'inizio dell'esercizio | MOVIMENTI DELL'ESERCIZIO | | | | | | |
|---|---|---|---|---|---|---|---|---|---|---|---|---|---|---|---|
| | | | | Vincolato o indistinto | Esercizio di assegnazione | Estremi del provvedimento | Destinazione (tipologia di beni acquisiti) | | Giroconti e Riclassificazioni (+/-) | Assegnazioni nel corso dell'esercizio | Utilizzo a fronte di sterilizzazioni nel corso dell'esercizio | Altre variazioni (+/-) | Consistenza finale | *di cui riscossi* | *di cui investiti* |
| **50102010000000** | **3.10.20.10.000.000.00.000** | **Per beni di prima dotazione:** | **5,649,169** | Quadratura OK! | | | | 6,227,514 | 0 | 0 | 578,345 | 0 | 5,649,169 | 5,649,169 | 1,649,169 |
| 50102010000000 | 3.10.20.10.000.000.00.000 | ... assegnati in data antecedente al 1/1/2020 | | | | | | 6,227,514 | | | 578,345 | | 5,649,169 | 5,649,169 | 1,649,169 |
| 50102010000000 | 3.10.20.10.000.000.00.000 | ... assegnati a partire dal 1/1/2020..dettagliare | | | | | | 0 | 0 | 0 | 0 | 0 | 0 | 0 | 0 |
| 50102010000000 | 3.10.20.10.000.000.00.000 | | | | | | | | | | | | 0 | | |
| 50102010000000 | 3.10.20.10.000.000.00.000 | | | | | | | | | | | | 0 | | |
| 50102010000000 | 3.10.20.10.000.000.00.000 | | | | | | | | | | | | 0 | | |
| 50102010000000 | 3.10.20.10.000.000.00.000 | | | | | | | | | | | | 0 | | |
| 50102010000000 | 3.10.20.10.000.000.00.000 | | | | | | | | | | | | 0 | | |
| 50102010000000 | 3.10.20.10.000.000.00.000 | | | | | | | | | | | | 0 | | |
| 50102010000000 | 3.10.20.10.000.000.00.000 | | | | | | | | | | | | 0 | | |
| 50102010000000 | 3.10.20.10.000.000.00.000 | | | | | | | | | | | | 0 | | |
| 50102010000000 | 3.10.20.10.000.000.00.000 | | | | | | | | | | | | 0 | | |
| 50102010000000 | 3.10.20.10.000.000.00.000 | | | | | | | | | | | | 0 | | |
| **50102020000000** | **3.10.20.20.000.000.00.000** | **Da Stato:** | **0** | Quadratura OK! | | | | 0 | 0 | 0 | 0 | 0 | 0 | 0 | 0 |
| 50102020000000 | 3.10.20.20.000.000.00.000 | ... assegnati in data antecedente al 1/1/2020 | | | | | | | | | | | 0 | | |
| 50102020000000 | 3.10.20.20.000.000.00.000 | ... assegnati a partire dal 1/1/2020..dettagliare | | | | | | 0 | 0 | 0 | 0 | 0 | 0 | 0 | 0 |
| 50102020000000 | 3.10.20.20.000.000.00.000 | | | | | | | | | | | | 0 | | |
| 50102020000000 | 3.10.20.20.000.000.00.000 | | | | | | | | | | | | 0 | | |
| 50102020000000 | 3.10.20.20.000.000.00.000 | | | | | | | | | | | | 0 | | |
| 50102020000000 | 3.10.20.20.000.000.00.000 | | | | | | | | | | | | 0 | | |
| 50102020000000 | 3.10.20.20.000.000.00.000 | | | | | | | | | | | | 0 | | |
| 50102020000000 | 3.10.20.20.000.000.00.000 | | | | | | | | | | | | 0 | | |
| 50102020000000 | 3.10.20.20.000.000.00.000 | | | | | | | | | | | | 0 | | |
| 50102020000000 | 3.10.20.20.000.000.00.000 | | | | | | | | | | | | 0 | | |
| 50102020000000 | 3.10.20.20.000.000.00.000 | | | | | | | | | | | | 0 | | |
| 50102020000000 | 3.10.20.20.000.000.00.000 | | | | | | | | | | | | 0 | | |
| 50102020000000 | 3.10.20.20.000.000.00.000 | | | | | | | | | | | | 0 | | |
| 50102020000000 | 3.10.20.20.000.000.00.000 | | | | | | | | | | | | 0 | | |
| 50102020000000 | 3.10.20.20.000.000.00.000 | | | | | | | | | | | | 0 | | |
| 50102020000000 | 3.10.20.20.000.000.00.000 | | | | | | | | | | | | 0 | | |
| 50102020000000 | 3.10.20.20.000.000.00.000 | | | | | | | | | | | | 0 | | |
| 50102020000000 | 3.10.20.20.000.000.00.000 | | | | | | | | | | | | 0 | | |
| 50102020000000 | 3.10.20.20.000.000.00.000 | | | | | | | | | | | | 0 | | |
| 50102020000000 | 3.10.20.20.000.000.00.000 | | | | | | | | | | | | 0 | | |
| 50102020000000 | 3.10.20.20.000.000.00.000 | | | | | | | | | | | | 0 | | |
| 50102020000000 | 3.10.20.20.000.000.00.000 | | | | | | | | | | | | 0 | | |
| 50102020000000 | 3.10.20.20.000.000.00.000 | | | | | | | | | | | | 0 | | |
| 50102020000000 | 3.10.20.20.000.000.00.000 | | | | | | | | | | | | 0 | | |
| 50102020000000 | 3.10.20.20.000.000.00.000 | | | | | | | | | | | | 0 | | |
| 50102020000000 | 3.10.20.20.000.000.00.000 | | | | | | | | | | | | 0 | | |
| 50102020000000 | 3.10.20.20.000.000.00.000 | | | | | | | | | | | | 0 | | |
| 50102020000000 | 3.10.20.20.000.000.00.000 | | | | | | | | | | | | 0 | | |
| 50102020000000 | 3.10.20.20.000.000.00.000 | | | | | | | | | | | | 0 | | |
| 50102020000000 | 3.10.20.20.000.000.00.000 | | | | | | | | | | | | 0 | | |
| 50102020000000 | 3.10.20.20.000.000.00.000 | | | | | | | | | | | | 0 | | |
| **50102030000000** | **3.10.20.30.000.000.00.000** | **Da Regione:** | **5,754,499** | Quadratura OK! | | | | 6,645,021 | 117,451 | 0 | 507,268 | -500,705 | 5,754,499 | 5,753,634 | 5,753,832 |
| 50102030000000 | 3.10.20.30.000.000.00.000 | ... assegnati in data antecedente al 1/1/2020 | | | | | | 6,645,021 | 17,451 | | 507,268 | -500,705 | 5,654,499 | 5,653,634 | 5,653,832 |
| 50102030000000 | 3.10.20.30.000.000.00.000 | ... assegnati a partire dal 1/1/2020..dettagliare | | | | | | 0 | 100,000 | 0 | 0 | 0 | 100,000 | 100,000 | 100,000 |
| 50102030000000 | 3.10.20.30.000.000.00.000 | Programma investimento esercizio finanziario 2022 | | vincolato | 2022 | DGR n. XI/5970/2022 "Determinazioni in ordine al programma di investimento per l'eserci | | | 100,000 | | | | 100,000 | 100,000 | 100,000 |
| 50102030000000 | 3.10.20.30.000.000.00.000 | | | | | | | | | | | | 0 | | |
| 50102030000000 | 3.10.20.30.000.000.00.000 | | | | | | | | | | | | 0 | | |
| 50102030000000 | 3.10.20.30.000.000.00.000 | | | | | | | | | | | | 0 | | |
| 50102030000000 | 3.10.20.30.000.000.00.000 | | | | | | | | | | | | 0 | | |
| 50102030000000 | 3.10.20.30.000.000.00.000 | | | | | | | | | | | | 0 | | |
| 50102030000000 | 3.10.20.30.000.000.00.000 | | | | | | | | | | | | 0 | | |
| 50102030000000 | 3.10.20.30.000.000.00.000 | | | | | | | | | | | | 0 | | |
| 50102030000000 | 3.10.20.30.000.000.00.000 | | | | | | | | | | | | 0 | | |
| 50102030000000 | 3.10.20.30.000.000.00.000 | | | | | | | | | | | | 0 | | |
| 50102030000000 | 3.10.20.30.000.000.00.000 | | | | | | | | | | | | 0 | | |
| 50102030000000 | 3.10.20.30.000.000.00.000 | | | | | | | | | | | | 0 | | |
| 50102030000000 | 3.10.20.30.000.000.00.000 | | | | | | | | | | | | 0 | | |
| 50102030000000 | 3.10.20.30.000.000.00.000 | | | | | | | | | | | | 0 | | |
| 50102030000000 | 3.10.20.30.000.000.00.000 | | | | | | | | | | | | 0 | | |
| 50102030000000 | 3.10.20.30.000.000.00.000 | | | | | | | | | | | | 0 | | |
| 50102030000000 | 3.10.20.30.000.000.00.000 | | | | | | | | | | | | 0 | | |
| 50102030000000 | 3.10.20.30.000.000.00.000 | | | | | | | | | | | | 0 | | |
| 50102030000000 | 3.10.20.30.000.000.00.000 | | | | | | | | | | | | 0 | | |
| 50102030000000 | 3.10.20.30.000.000.00.000 | | | | | | | | | | | | 0 | | |
| 50102030000000 | 3.10.20.30.000.000.00.000 | | | | | | | | | | | | 0 | | |
| 50102030000000 | 3.10.20.30.000.000.00.000 | | | | | | | | | | | | 0 | | |
| 50102030000000 | 3.10.20.30.000.000.00.000 | | | | | | | | | | | | 0 | | |
| 50102030000000 | 3.10.20.30.000.000.00.000 | | | | | | | | | | | | 0 | | |
| 50102030000000 | 3.10.20.30.000.000.00.000 | | | | | | | | | | | | 0 | | |
| 50102030000000 | 3.10.20.30.000.000.00.000 | | | | | | | | | | | | 0 | | |
| 50102030000000 | 3.10.20.30.000.000.00.000 | | | | | | | | | | | | 0 | | |
| 50102030000000 | 3.10.20.30.000.000.00.000 | | | | | | | | | | | | 0 | | |
| 50102030000000 | 3.10.20.30.000.000.00.000 | | | | | | | | | | | | 0 | | |
| 50102030000000 | 3.10.20.30.000.000.00.000 | | | | | | | | | | | | 0 | | |
| 50102030000000 | 3.10.20.30.000.000.00.000 | | | | | | | | | | | | 0 | | |
| 50102030000000 | 3.10.20.30.000.000.00.000 | | | | | | | | | | | | 0 | | |
| 50102030000000 | 3.10.20.30.000.000.00.000 | | | | | | | | | | | | 0 | | |
| 50102030000000 | 3.10.20.30.000.000.00.000 | | | | | | | | | | | | 0 | | |
| 50102030000000 | 3.10.20.30.000.000.00.000 | | | | | | | | | | | | 0 | | |
| 50102030000000 | 3.10.20.30.000.000.00.000 | | | | | | | | | | | | 0 | | |
| 50102030000000 | 3.10.20.30.000.000.00.000 | | | | | | | | | | | | 0 | | |
| 50102030000000 | 3.10.20.30.000.000.00.000 | | | | | | | | | | | | 0 | | |
| 50102030000000 | 3.10.20.30.000.000.00.000 | | | | | | | | | | | | 0 | | |
| 50102030000000 | 3.10.20.30.000.000.00.000 | | | | | | | | | | | | 0 | | |
| 50102030000000 | 3.10.20.30.000.000.00.000 | | | | | | | | | | | | 0 | | |

PRESCRIPTIVE

| | | | | | | | | | | | | | | | |
|---|---|---|---|---|---|---|---|---|---|---|---|---|---|---|---|
| 50102030000000 | 3.10.20.30.000.000.00.000 | | | | | | | | | | | | 0 | | |
| 50102030000000 | 3.10.20.30.000.000.00.000 | | | | | | | | | | | | 0 | | |
| 50102030000000 | 3.10.20.30.000.000.00.000 | | | | | | | | | | | | 0 | | |
| 50102030000000 | 3.10.20.30.000.000.00.000 | | | | | | | | | | | | 0 | | |
| 50102030000000 | 3.10.20.30.000.000.00.000 | | | | | | | | | | | | 0 | | |
| 50102030000000 | 3.10.20.30.000.000.00.000 | | | | | | | | | | | | 0 | | |
| 50102030000000 | 3.10.20.30.000.000.00.000 | | | | | | | | | | | | 0 | | |
| 50102030000000 | 3.10.20.30.000.000.00.000 | | | | | | | | | | | | 0 | | |
| 50102030000000 | 3.10.20.30.000.000.00.000 | | | | | | | | | | | | 0 | | |
| 50102030000000 | 3.10.20.30.000.000.00.000 | | | | | | | | | | | | 0 | | |
| 50102030000000 | 3.10.20.30.000.000.00.000 | | | | | | | | | | | | 0 | | |
| 50102030000000 | 3.10.20.30.000.000.00.000 | | | | | | | | | | | | 0 | | |
| 50102030000000 | 3.10.20.30.000.000.00.000 | | | | | | | | | | | | 0 | | |
| 50102030000000 | 3.10.20.30.000.000.00.000 | | | | | | | | | | | | 0 | | |
| 50102030000000 | 3.10.20.30.000.000.00.000 | | | | | | | | | | | | 0 | | |
| 50102030000000 | 3.10.20.30.000.000.00.000 | | | | | | | | | | | | 0 | | |
| 50102030000000 | 3.10.20.30.000.000.00.000 | | | | | | | | | | | | 0 | | |
| 50102030000000 | 3.10.20.30.000.000.00.000 | | | | | | | | | | | | 0 | | |
| **50102040000000** | **3.10.20.40.000.000.00.000** | **Da altri soggetti pubblici:** | **522**,215 | **Quadratura OK!** | | | | 574,994 | 0 | 45,000 | 61,821 | -35,958 | 522,215 | 481,902 | 522,215 |
| 50102040000000 | 3.10.20.40.000.000.00.000 | ... assegnati in data antecedente al 1/1/2020 | | | | | | 574,994 | | | 57,134 | -35,958 | 481,902 | 481,902 | 481,902 |
| 50102040000000 | 3.10.20.40.000.000.00.000 | ... assegnati a partire dal 1/1/2020..dettagliare | | | | | | 0 | 0 | 45,000 | 4,687 | 0 | 40,313 | 0 | 40,313 |
| 50102040000000 | 3.10.20.40.000.000.00.000 | Automezzi elettrici | | Vincolato | 2022 | DGR XI/4758 del 24/05/202 | cespiti | | | 45,000 | 4,687 | | 40,313 | 0 | 40,313 |
| 50102040000000 | 3.10.20.40.000.000.00.000 | | | | | | | | | | | | 0 | | |
| 50102040000000 | 3.10.20.40.000.000.00.000 | | | | | | | | | | | | 0 | | |
| 50102040000000 | 3.10.20.40.000.000.00.000 | | | | | | | | | | | | 0 | | |
| 50102040000000 | 3.10.20.40.000.000.00.000 | | | | | | | | | | | | 0 | | |
| 50102040000000 | 3.10.20.40.000.000.00.000 | | | | | | | | | | | | 0 | | |
| 50102040000000 | 3.10.20.40.000.000.00.000 | | | | | | | | | | | | 0 | | |
| 50102040000000 | 3.10.20.40.000.000.00.000 | | | | | | | | | | | | 0 | | |
| 50102040000000 | 3.10.20.40.000.000.00.000 | | | | | | | | | | | | 0 | | |
| 50102040000000 | 3.10.20.40.000.000.00.000 | | | | | | | | | | | | 0 | | |
| 50102040000000 | 3.10.20.40.000.000.00.000 | | | | | | | | | | | | 0 | | |
| 50102040000000 | 3.10.20.40.000.000.00.000 | | | | | | | | | | | | 0 | | |
| 50102040000000 | 3.10.20.40.000.000.00.000 | | | | | | | | | | | | 0 | | |
| 50102040000000 | 3.10.20.40.000.000.00.000 | | | | | | | | | | | | 0 | | |
| 50102040000000 | 3.10.20.40.000.000.00.000 | | | | | | | | | | | | 0 | | |
| 50102040000000 | 3.10.20.40.000.000.00.000 | | | | | | | | | | | | 0 | | |
| 50102040000000 | 3.10.20.40.000.000.00.000 | | | | | | | | | | | | 0 | | |
| 50102040000000 | 3.10.20.40.000.000.00.000 | | | | | | | | | | | | 0 | | |
| 50102040000000 | 3.10.20.40.000.000.00.000 | | | | | | | | | | | | 0 | | |
| 50102040000000 | 3.10.20.40.000.000.00.000 | | | | | | | | | | | | 0 | | |
| 50102040000000 | 3.10.20.40.000.000.00.000 | | | | | | | | | | | | 0 | | |
| 50102040000000 | 3.10.20.40.000.000.00.000 | | | | | | | | | | | | 0 | | |
| 50102040000000 | 3.10.20.40.000.000.00.000 | | | | | | | | | | | | 0 | | |
| 50102040000000 | 3.10.20.40.000.000.00.000 | | | | | | | | | | | | 0 | | |
| 50102040000000 | 3.10.20.40.000.000.00.000 | | | | | | | | | | | | 0 | | |
| 50102040000000 | 3.10.20.40.000.000.00.000 | | | | | | | | | | | | 0 | | |
| 50102040000000 | 3.10.20.40.000.000.00.000 | | | | | | | | | | | | 0 | | |
| 50102040000000 | 3.10.20.40.000.000.00.000 | | | | | | | | | | | | 0 | | |
| 50102040000000 | 3.10.20.40.000.000.00.000 | | | | | | | | | | | | 0 | | |
| 50102040000000 | 3.10.20.40.000.000.00.000 | | | | | | | | | | | | 0 | | |
| 50102040000000 | 3.10.20.40.000.000.00.000 | | | | | | | | | | | | 0 | | |
| 50102040000000 | 3.10.20.40.000.000.00.000 | | | | | | | | | | | | 0 | | |
| 50102040000000 | 3.10.20.40.000.000.00.000 | | | | | | | | | | | | 0 | | |
| 50102040000000 | 3.10.20.40.000.000.00.000 | | | | | | | | | | | | 0 | | |
| 50102040000000 | 3.10.20.40.000.000.00.000 | | | | | | | | | | | | 0 | | |
| 50102040000000 | 3.10.20.40.000.000.00.000 | | | | | | | | | | | | 0 | | |
| 50102040000000 | 3.10.20.40.000.000.00.000 | | | | | | | | | | | | 0 | | |
| 50102040000000 | 3.10.20.40.000.000.00.000 | | | | | | | | | | | | 0 | | |
| **50102050000000** | **3.10.20.50.000.000.00.000** | **Per investimenti da rettifica contributi in conto esercizio:** | **899,314** | **Quadratura OK!** | | | | 890,936 | 0 | 573 | 145,398 | 153,203 | 899,314 | 899,314 | 899,314 |
| 50102050000000 | 3.10.20.50.000.000.00.000 | ... assegnati in data antecedente al 1/1/2020 | | | | | | 793,019 | | | 129,625 | 141,679 | 805,073 | 889,903 | 889,903 |
| 50102050000000 | 3.10.20.50.000.000.00.000 | ... assegnati a partire dal 1/1/2020..dettagliare | | | | | | 97,917 | 0 | 573 | 15,773 | 11,524 | 94,241 | 9,411 | 9,411 |
| 50102050000000 | 3.10.20.50.000.000.00.000 | Programma regionale straordinario investimenti in sanità | | Indistinto | 2020 | DGR XI/3479 del 05/08/2020 | Cespiti | 94,872 | | 573 | 12,883 | | 82,562 | | |
| 50102050000000 | 3.10.20.50.000.000.00.000 | Progetto di Ricerca "Valutazione dell'Impatto di COVID-19 ed Elaborazione di Strategie e Strumenti di Mitigazione del Rischio Epidemico (VICES-SMIRE) | | Indistinto | 2020 | DDG 7082 del 17/02/2020 e DDG 13861 del 16/11/2020 | Cespiti | 3,045 | | | 2,890 | 11,524 | 11,679 | 9,411 | 9,411 |
| 50102050000000 | 3.10.20.50.000.000.00.000 | | | | | | | | | | | | 0 | | |
| 50102050000000 | 3.10.20.50.000.000.00.000 | | | | | | | | | | | | 0 | | |
| 50102050000000 | 3.10.20.50.000.000.00.000 | | | | | | | | | | | | 0 | | |
| 50102050000000 | 3.10.20.50.000.000.00.000 | | | | | | | | | | | | 0 | | |
| 50102050000000 | 3.10.20.50.000.000.00.000 | | | | | | | | | | | | 0 | | |
| 50102050000000 | 3.10.20.50.000.000.00.000 | | | | | | | | | | | | 0 | | |
| 50102050000000 | 3.10.20.50.000.000.00.000 | | | | | | | | | | | | 0 | | |
| 50102050000000 | 3.10.20.50.000.000.00.000 | | | | | | | | | | | | 0 | | |
| 50102050000000 | 3.10.20.50.000.000.00.000 | | | | | | | | | | | | 0 | | |
| 50102050000000 | 3.10.20.50.000.000.00.000 | | | | | | | | | | | | 0 | | |
| 50102050000000 | 3.10.20.50.000.000.00.000 | | | | | | | | | | | | 0 | | |
| 50102050000000 | 3.10.20.50.000.000.00.000 | | | | | | | | | | | | 0 | | |
| 50102050000000 | 3.10.20.50.000.000.00.000 | | | | | | | | | | | | 0 | | |
| 50102050000000 | 3.10.20.50.000.000.00.000 | | | | | | | | | | | | 0 | | |
| 50102050000000 | 3.10.20.50.000.000.00.000 | | | | | | | | | | | | 0 | | |
| 50102050000000 | 3.10.20.50.000.000.00.000 | | | | | | | | | | | | 0 | | |
| 50102050000000 | 3.10.20.50.000.000.00.000 | | | | | | | | | | | | 0 | | |
| 50102050000000 | 3.10.20.50.000.000.00.000 | | | | | | | | | | | | 0 | | |
| 50102050000000 | 3.10.20.50.000.000.00.000 | | | | | | | | | | | | 0 | | |
| 50102050000000 | 3.10.20.50.000.000.00.000 | | | | | | | | | | | | 0 | | |
| 50102050000000 | 3.10.20.50.000.000.00.000 | | | | | | | | | | | | 0 | | |
| 50102050000000 | 3.10.20.50.000.000.00.000 | | | | | | | | | | | | 0 | | |
| 50102050000000 | 3.10.20.50.000.000.00.000 | | | | | | | | | | | | 0 | | |
| 50102050000000 | 3.10.20.50.000.000.00.000 | | | | | | | | | | | | 0 | | |
| 50102050000000 | 3.10.20.50.000.000.00.000 | | | | | | | | | | | | 0 | | |
| 50102050000000 | 3.10.20.50.000.000.00.000 | | | | | | | | | | | | 0 | | |
| 50102050000000 | 3.10.20.50.000.000.00.000 | | | | | | | | | | | | 0 | | |
| 50102050000000 | 3.10.20.50.000.000.00.000 | | | | | | | | | | | | 0 | | |
| 50102050000000 | 3.10.20.50.000.000.00.000 | | | | | | | | | | | | 0 | | |
| 50102050000000 | 3.10.20.50.000.000.00.000 | | | | | | | | | | | | 0 | | |
| 50102050000000 | 3.10.20.50.000.000.00.000 | | | | | | | | | | | | 0 | | |
| 50102050000000 | 3.10.20.50.000.000.00.000 | | | | | | | | | | | | 0 | | |
| 50102050000000 | 3.10.20.50.000.000.00.000 | | | | | | | | | | | | 0 | | |
| 50102050000000 | 3.10.20.50.000.000.00.000 | | | | | | | | | | | | 0 | | |
| 50102050000000 | 3.10.20.50.000.000.00.000 | | | | | | | | | | | | 0 | | |
| 50102050000000 | 3.10.20.50.000.000.00.000 | | | | | | | | | | | | 0 | | |
| 50102050000000 | 3.10.20.50.000.000.00.000 | | | | | | | | | | | | 0 | | |
| 50102050000000 | 3.10.20.50.000.000.00.000 | | | | | | | | | | | | 0 | | |

PRO-CESSO DI PIANO

| | | | | | | | | | | | | | |
|---|---|---|---|---|---|---|---|---|---|---|---|---|---|
| 50102050000000 | 3.10.20.50.000.000.00.000 | | | | | | | | | | | 0 | | |
| 50102050000000 | 3.10.20.50.000.000.00.000 | | | | | | | | | | | 0 | | |
| 50102050000000 | 3.10.20.50.000.000.00.000 | | | | | | | | | | | 0 | | |
| 50102050000000 | 3.10.20.50.000.000.00.000 | | | | | | | | | | | 0 | | |
| 50102050000000 | 3.10.20.50.000.000.00.000 | | | | | | | | | | | 0 | | |
| 50102050000000 | 3.10.20.50.000.000.00.000 | | | | | | | | | | | 0 | | |
| 50102050000000 | 3.10.20.50.000.000.00.000 | | | | | | | | | | | 0 | | |
| 50102050000000 | 3.10.20.50.000.000.00.000 | | | | | | | | | | | 0 | | |
| 50102050000000 | 3.10.20.50.000.000.00.000 | | | | | | | | | | | 0 | | |
| 50102050000000 | 3.10.20.50.000.000.00.000 | | | | | | | | | | | 0 | | |
| 50102050000000 | 3.10.20.50.000.000.00.000 | | | | | | | | | | | 0 | | |
| 50102050000000 | 3.10.20.50.000.000.00.000 | | | | | | | | | | | 0 | | |
| 50102050000000 | 3.10.20.50.000.000.00.000 | | | | | | | | | | | 0 | | |
| 50102050000000 | 3.10.20.50.000.000.00.000 | | | | | | | | | | | 0 | | |
| 50102050000000 | 3.10.20.50.000.000.00.000 | | | | | | | | | | | 0 | | |
| 50102050000000 | 3.10.20.50.000.000.00.000 | | | | | | | | | | | 0 | | |
| 50102050000000 | 3.10.20.50.000.000.00.000 | | | | | | | | | | | 0 | | |
| 50102050000000 | 3.10.20.50.000.000.00.000 | | | | | | | | | | | 0 | | |
| 50102050000000 | 3.10.20.50.000.000.00.000 | | | | | | | | | | | 0 | | |
| 50102050000000 | 3.10.20.50.000.000.00.000 | | | | | | | | | | | 0 | | |
| 50102050000000 | 3.10.20.50.000.000.00.000 | | | | | | | | | | | 0 | | |
| 50102050000000 | 3.10.20.50.000.000.00.000 | | | | | | | | | | | 0 | | |
| 50102050000000 | 3.10.20.50.000.000.00.000 | | | | | | | | | | | 0 | | |
| 50102050000000 | 3.10.20.50.000.000.00.000 | | | | | | | | | | | 0 | | |

#N/D
#N/D
#N/D

| #N/D | DETTAGLIO RISERVE DA PLUSVALENZE DA REINVESTIRE | ESERCIZI PRECEDENTI Valore al 31/12/2019 e precedenti | Valore al 31/12/2020 | Valore al 31/12/2021 (valore iniziale) | Valore finale |
|---|---|---|---|---|---|
| #N/D | Valore iniziale | 2157169 | 1,998,945 | 1,842,325 | 1,688,844 |
| #N/D | Giroconti / Riclassificazioni (+/-) | | | | |
| #N/D | Incrementi | | | | |
| #N/D | Utilizzi | 158224 | 156620 | 153481 | 176390 |
| #N/D | Altre variazioni (+/-) | | | | |
| #N/D | Valore finale | 1,998,945 | 1,842,325 | 1,688,844 | 1,512,454 |

#N/D
#N/D
#N/D

| #N/D | DETTAGLIO CONTRIBUTI DA REINVESTIRE | ESERCIZI PRECEDENTI Valore al 31/12/2019 e precedenti | Valore al 31/12/2020 | Valore al 31/12/2021 (valore iniziale) | Valore finale |
|---|---|---|---|---|---|
| #N/D | Valore iniziale | | 0 | 0 | 168,793 |
| #N/D | Giroconti / Riclassificazioni (+/-) | | | 168793 | -17451 |
| #N/D | Incrementi | | | | |
| #N/D | Utilizzi | | | | |
| #N/D | Altre variazioni (+/-) | | | | |
| #N/D | Valore finale | 0 | 0 | 168,793 | 151,342 |

#N/D
#N/D

| #N/D | | DETTAGLIO MUTUI | Destinazione | Soggetto erogatore | Riferimenti delibera di autorizzazione regionale | Importo iniziale | Scadenza | Debito residuo | Tasso di interesse | Garanzie reali | |
|---|---|---|---|---|---|---|---|---|---|---|---|
| 70100000000000 | 3.40.10.00.000.000.00.000 | | | | | | | | | | |
| 70100000000000 | 3.40.10.00.000.000.00.000 | | | | | | | | | | |
| 70100000000000 | 3.40.10.00.000.000.00.000 | | | | | | | | | | |
| 70100000000000 | 3.40.10.00.000.000.00.000 | | | | | | | | | | |
| 70100000000000 | 3.40.10.00.000.000.00.000 | | | | | | | | | | |
| 70100000000000 | 3.40.10.00.000.000.00.000 | | | | | | | | | | |
| 70100000000000 | 3.40.10.00.000.000.00.000 | | | | | | | | | | |
| **70100000000000** | **3.40.10.00.000.000.00.000** | **TOTALE MUTUI** | | | | 0 | | 0 | **Quadratura OK!** | | 0 |

| | | RATEI PASSIVI - Dettaglio a livello di costo Codice Voce conto costo rateizzato | Descrizione voce conto costo rateizzato | Entro 12 mesi (2022) | Oltre 12 mesi (2022) | Totale |
|---|---|---|---|---|---|---|
| 80101010000000 | 3.50.10.10.000.000.00.000 | | | | | 0 |
| 80101010000000 | 3.50.10.10.000.000.00.000 | | | | | 0 |
| 80101010000000 | 3.50.10.10.000.000.00.000 | | | | | 0 |
| 80101010000000 | 3.50.10.10.000.000.00.000 | | | | | 0 |
| 80101010000000 | 3.50.10.10.000.000.00.000 | | | | | 0 |
| 80101010000000 | 3.50.10.10.000.000.00.000 | | | | | 0 |
| 80101010000000 | 3.50.10.10.000.000.00.000 | | | | | 0 |
| 80101010000000 | 3.50.10.10.000.000.00.000 | | | | | 0 |
| 80101010000000 | 3.50.10.10.000.000.00.000 | | | | | 0 |
| 80101010000000 | 3.50.10.10.000.000.00.000 | | | | | 0 |
| 80101010000000 | 3.50.10.10.000.000.00.000 | | | | | 0 |
| 80101010000000 | 3.50.10.10.000.000.00.000 | | | | | 0 |
| 80101010000000 | 3.50.10.10.000.000.00.000 | | | | | 0 |
| 80101010000000 | 3.50.10.10.000.000.00.000 | | | | | 0 |
| 80101010000000 | 3.50.10.10.000.000.00.000 | | | | | 0 |
| 80101010000000 | 3.50.10.10.000.000.00.000 | | | | | 0 |
| 80101010000000 | 3.50.10.10.000.000.00.000 | | | | | 0 |
| 80101010000000 | 3.50.10.10.000.000.00.000 | | | | | 0 |
| 80101010000000 | 3.50.10.10.000.000.00.000 | | | | | 0 |
| 80101010000000 | 3.50.10.10.000.000.00.000 | | | | | 0 |
| 80101010000000 | 3.50.10.10.000.000.00.000 | | | | | 0 |
| 80101010000000 | 3.50.10.10.000.000.00.000 | | | | | 0 |
| 80101010000000 | 3.50.10.10.000.000.00.000 | | | | | 0 |
| 80101010000000 | 3.50.10.10.000.000.00.000 | | | | | 0 |



R.L. S.C.R.I.B.A.

| | | | | | | |
|---|---|---|---|---|---|---|
| 80101010000000 | 3.50.10.10.000.000.00.000 | | | | | 0 |
| 80101010000000 | 3.50.10.10.000.000.00.000 | | | | | 0 |
| 80101010000000 | 3.50.10.10.000.000.00.000 | | | | | 0 |
| 80101010000000 | 3.50.10.10.000.000.00.000 | | | 0 | 0 | 0 |

| | | RISCONTI PASSIVI - Dettaglio a livello di ricavo | | | | |
|---|---|---|---|---|---|---|
| | | Codice Voce conto ricavo riscontato | Descrizione voce conto ricavo riscontato | Entro 12 mesi (2022) | Oltre 12 mesi (2022) | Totale |
| 80201000000000 | 3.50.20.10.000.000.00.000 | | | 2520 | | 2520 |
| 80201000000000 | 3.50.20.10.000.000.00.000 | | | | | 0 |
| 80201000000000 | 3.50.20.10.000.000.00.000 | | | | | 0 |
| 80201000000000 | 3.50.20.10.000.000.00.000 | | | | | 0 |
| 80201000000000 | 3.50.20.10.000.000.00.000 | | | | | 0 |
| 80201000000000 | 3.50.20.10.000.000.00.000 | | | | | 0 |
| 80201000000000 | 3.50.20.10.000.000.00.000 | | | | | 0 |
| 80201000000000 | 3.50.20.10.000.000.00.000 | | | | | 0 |
| 80201000000000 | 3.50.20.10.000.000.00.000 | | | | | 0 |
| 80201000000000 | 3.50.20.10.000.000.00.000 | | | | | 0 |
| 80201000000000 | 3.50.20.10.000.000.00.000 | | | | | 0 |
| 80201000000000 | 3.50.20.10.000.000.00.000 | | | | | 0 |
| 80201000000000 | 3.50.20.10.000.000.00.000 | | | | | 0 |
| 80201000000000 | 3.50.20.10.000.000.00.000 | | | | | 0 |
| 80201000000000 | 3.50.20.10.000.000.00.000 | | | | | 0 |
| 80201000000000 | 3.50.20.10.000.000.00.000 | | | | | 0 |
| 80201000000000 | 3.50.20.10.000.000.00.000 | | | | | 0 |
| 80201000000000 | 3.50.20.10.000.000.00.000 | | | | | 0 |
| 80201000000000 | 3.50.20.10.000.000.00.000 | | | | | 0 |
| 80201000000000 | 3.50.20.10.000.000.00.000 | | | | | 0 |
| 80201000000000 | 3.50.20.10.000.000.00.000 | | | | | 0 |
| 80201000000000 | 3.50.20.10.000.000.00.000 | | | | | 0 |
| 80201000000000 | 3.50.20.10.000.000.00.000 | | | | | 0 |
| 80201000000000 | 3.50.20.10.000.000.00.000 | | | | | 0 |
| 80201000000000 | 3.50.20.10.000.000.00.000 | | | | | 0 |
| 80201000000000 | 3.50.20.10.000.000.00.000 | | | | | 0 |
| 80201000000000 | 3.50.20.10.000.000.00.000 | | | | | 0 |
| 80201000000000 | 3.50.20.10.000.000.00.000 | | | 2520 | 0 | 2520 |

R.T.S.C.R.I.B.A.

**Tabelle allegate alla nota integrativa di: ATS DI BRESCIA Stato patrimoniale al 31/12/2022**

**ATTIVITA' SOCIO-ASSISTENZIALE**

**(Dati in €)**

| | | | | | | | | | | | | | | | | | | | |
|---|---|---|---|---|---|---|---|---|---|---|---|---|---|---|---|---|---|---|---|
| 0 | 1.00.00.00.000.000.00.000 | TOTALE ATTIVITA' | €. | 16,102,741 | 14,984,109 | (1,118,632) | | 0 | | | | | | | | | | | |
| 10000000000000 | 1.10.00.00.000.000.00.000 | A) IMMOBILIZZAZIONI | €. | 22,511 | 19,625 | (2,886) | | 0 | | | | | | | | | | | |
| | | | | Valore netto al 31/12/2021 | Valore netto al 31/12/2022 | Variazione | | | | | | | | | | | | | |
| 10100000000000 | 1.10.10.00.000.000.00.000 | A.I. Immobilizzazioni immateriali | €. | 5,107 | 3,494 | (1,613) | | 0 | | | | 0 | | | | | | 0 | Quadratura Giroconti imm. immat. in corso concluse |
| | | | | Valore netto al 31/12/2021 | Valore netto al 31/12/2022 | Variazione | | | | | | | | | | | | | |
| 10101000000000 | 1.10.10.10.000.000.00.000 | A.I.1 Costi di impianto e ampliamento | €. | 0 | 0 | 0 | | 0 | | | | 0 | | | | | | | |
| 10101010000000 | 1.10.10.10.010.000.00.000 | A.I.1.a) Costi di impianto e di ampliamento. | €. | 0 | 0 | 0 | 0 | 0 | 0 | 0 | 0 | 0 | 0 | 0 | 0 | 0 | 0 | 0 | 0 |
| COD_COGE_NI | COD_COGE_NI_OLD | Descrizione | | Valore netto al 31/12/2021 | Valore netto al 31/12/2022 | Variazione | Costo storico al 31/12/2021 | Giroconti per riclassifica saldi di apertura su nuovi conti SP (+/-) | Rivalutazione es. preced. | Svalutazioni es. preced. | Ulteriori trasferimenti / aggiornamenti LR23/2015 | Giroconti (+/-) | Rivalutazione monetaria dell'esercizio | Rivalutazione economica dell'esercizio | Svalutazione dell'esercizio | Acquisizioni dell'esercizio e costruzioni in economia | Manutenzioni incrementative | Incrementi da immobil. In corso terminate | Cessioni d'esercizio (valore contabile netto) |
| 10101010010000 | 1.10.10.10.010.010.00.000 | A.I.1.a.1) Costi di impianto e di ampliamento (non sterilizzati) | €. | 0 | 0 | 0 | 0 | | | | | | | | | | | | |
| 10101010020000 | 1.10.10.10.010.012.00.000 | A.I.1.a.2) Costi di impianto e di ampliamento (sterilizzati) | €. | 0 | 0 | 0 | 0 | | | | | | | | | | | | |
| 10101020000000 | 1.10.10.10.020.000.00.000 | A.I.1.b) Fondo ammortamento Costi di impianto e di ampliamento. | €. | 0 | 0 | 0 | 0 | 0 | | | 0 | 0 | 0 | 0 | | | | | |
| COD_COGE_NI | COD_COGE_NI_OLD | Descrizione | | Valore netto al 31/12/2021 | Valore netto al 31/12/2022 | Variazione | Fondo ammortamento 31/12/2021 | Giroconti per riclassifica saldi di apertura su nuovi conti SP (+/-) | | | Ulteriori trasferimenti / aggiornamenti LR23/2015 | Giroconti (+/-) | Cessioni d'esercizio (storno fondo beni dismessi) | Ammortamenti dell'esercizio | | | | | |
| 10101020010000 | 1.10.10.10.020.010.00.000 | A.I.1.b.1) F.do amm. Costi di impianto e di ampliamento (non sterilizzati) | €. | 0 | 0 | 0 | 0 | | | | | | | | | | | | |
| 10101020020000 | 1.10.10.10.020.012.00.000 | A.I.1.b.2) F.do amm. Costi di impianto e di ampliamento (sterilizzati) | €. | 0 | 0 | 0 | 0 | | | | | | | | | | | | |
| | | | | Valore netto al 31/12/2021 | Valore netto al 31/12/2022 | Variazione | | | | | | | | | | | | | |
| 10102000000000 | 1.10.10.20.000.000.00.000 | A.I.2 Costi di ricerca e sviluppo. | €. | 0 | 0 | 0 | | 0 | | | | 0 | | | | | | | |
| 10102010000000 | 1.10.10.20.010.000.00.000 | A.I.2.a) Costi di ricerca e sviluppo. | €. | 0 | 0 | 0 | 0 | 0 | 0 | 0 | 0 | 0 | 0 | 0 | 0 | 0 | 0 | 0 | 0 |
| COD_COGE_NI | COD_COGE_NI_OLD | Descrizione | | Valore netto al 31/12/2021 | Valore netto al 31/12/2022 | Variazione | Costo storico al 31/12/2021 | Giroconti per riclassifica saldi di apertura su nuovi conti SP (+/-) | Rivalutazione es. preced. | Svalutazioni es. preced. | Ulteriori trasferimenti / aggiornamenti LR23/2015 | Giroconti (+/-) | Rivalutazione monetaria dell'esercizio | Rivalutazione economica dell'esercizio | Svalutazione dell'esercizio | Acquisizioni dell'esercizio e costruzioni in economia | Manutenzioni incrementative | Incrementi da immobil. In corso terminate | Cessioni d'esercizio (valore contabile netto) |
| 10102010010000 | 1.10.10.20.010.010.00.000 | A.I.2.a.1) Costi di ricerca e sviluppo (non sterilizzati) | €. | 0 | 0 | 0 | 0 | | | | | | | | | | | | |
| 10102010020000 | 1.10.10.20.010.012.00.000 | A.I.2.a.2) Costi di ricerca e sviluppo (sterilizzati) | €. | 0 | 0 | 0 | 0 | | | | | | | | | | | | |
| 10102020000000 | 1.10.10.20.020.000.00.000 | A.I.2.b) Fondo ammortamento Costi di ricerca e sviluppo. | €. | 0 | 0 | 0 | 0 | 0 | | | 0 | 0 | 0 | 0 | | | | | |
| COD_COGE_NI | COD_COGE_NI_OLD | Descrizione | | Valore netto al 31/12/2021 | Valore netto al 31/12/2022 | Variazione | Fondo ammortamento 31/12/2021 | Giroconti per riclassifica saldi di apertura su nuovi conti SP (+/-) | | | Ulteriori trasferimenti / aggiornamenti LR23/2015 | Giroconti (+/-) | Cessioni d'esercizio (storno fondo beni dismessi) | Ammortamenti dell'esercizio | | | | | |
| 10102020010000 | 1.10.10.20.020.010.00.000 | A.I.2.b.1) F.do amm. Costi di ricerca e sviluppo (non sterilizzati) | €. | 0 | 0 | 0 | 0 | | | | | | | | | | | | |
| 10102020020000 | 1.10.10.20.020.012.00.000 | A.I.2.b.2) F.do amm. Costi di ricerca e sviluppo (sterilizzati) | €. | 0 | 0 | 0 | 0 | | | | | | | | | | | | |
| | | | | Valore netto al 31/12/2021 | Valore netto al 31/12/2022 | Variazione | | | | | | | | | | | | | |
| 10103000000000 | 1.10.10.30.000.000.00.000 | A.I.3 Diritti di brevetto e diritti di utilizzazione delle opere dell'ingegno. | €. | 0 | 0 | 0 | | 0 | | | | 0 | | | | | | | |
| 10103010000000 | 1.10.10.30.010.000.00.000 | A.I.3.a) Diritti di brevetto e diritti di utilizzazione delle opere dell'ingegno - Attività di ricerca | €. | 0 | 0 | 0 | 0 | 0 | 0 | 0 | 0 | 0 | 0 | 0 | 0 | 0 | 0 | 0 | 0 |
| COD_COGE_NI | COD_COGE_NI_OLD | Descrizione | | Valore netto al 31/12/2021 | Valore netto al 31/12/2022 | Variazione | Costo storico al 31/12/2021 | Giroconti per riclassifica saldi di apertura su nuovi conti SP (+/-) | Rivalutazione es. preced. | Svalutazioni es. preced. | Ulteriori trasferimenti / aggiornamenti LR23/2015 | Giroconti (+/-) | Rivalutazione monetaria dell'esercizio | Rivalutazione economica dell'esercizio | Svalutazione dell'esercizio | Acquisizioni dell'esercizio e costruzioni in economia | Manutenzioni incrementative | Incrementi da immobil. In corso terminate | Cessioni d'esercizio (valore contabile netto) |
| 10103010010010 | 1.10.10.30.010.010.00.000 | A.I.3.a.1) Diritti di brevetto industriale - Attività di ricerca - (Non sterilizzati) | €. | 0 | 0 | 0 | 0 | | | | | | | | | | | | |
| 10103010010020 | 1.10.10.30.010.012.00.000 | A.I.3.a.2) Diritti di brevetto industriale - Attività di ricerca - (Sterilizzati) | €. | 0 | 0 | 0 | 0 | | | | | | | | | | | | |
| 10103010020010 | 1.10.10.30.010.020.00.000 | A.I.3.a.3) Diritti di utilizzazione delle opere dell'ingegno - Attività di ricerca - (Non sterilizzati) | €. | 0 | 0 | 0 | 0 | | | | | | | | | | | | |
| 10103010020020 | 1.10.10.30.010.022.00.000 | A.I.3.a.4) Diritti di utilizzazione delle opere dell'ingegno - Attività di ricerca - (Sterilizzati) | €. | 0 | 0 | 0 | 0 | | | | | | | | | | | | |
| 10103020000000 | 1.10.10.30.020.000.00.000 | A.I.3.b) Fondo ammortamento Diritti di brevetto e diritti di utilizzazione delle opere dell'ingegno - Attività di ricerca | €. | 0 | 0 | 0 | 0 | 0 | | | 0 | 0 | 0 | 0 | | | | | |
| COD_COGE_NI | COD_COGE_NI_OLD | Descrizione | | Valore netto al 31/12/2021 | Valore netto al 31/12/2022 | Variazione | Fondo ammortamento 31/12/2021 | Giroconti per riclassifica saldi di apertura su nuovi conti SP (+/-) | | | Ulteriori trasferimenti / aggiornamenti LR23/2015 | Giroconti (+/-) | Cessioni d'esercizio (storno fondo beni dismessi) | Ammortamenti dell'esercizio | | | | | |
| 10103020010010 | 1.10.10.30.020.010.00.000 | A.I.3.b.1) F.do amm. Diritti di brevetto industriale -Ricerca -(Non sterilizzati) | €. | 0 | 0 | 0 | 0 | | | | | | | | | | | | |
| 10103020010020 | 1.10.10.30.020.012.00.000 | A.I.3.b.2) F.do amm. Diritti di brevetto industriale -Ricerca -(Sterilizzati) | €. | 0 | 0 | 0 | 0 | | | | | | | | | | | | |
| 10103020020010 | 1.10.10.30.020.020.00.000 | A.I.3.b.3) F.do amm. Diritti di utilizzazione delle opere dell'ingegno - Ricerca - (Non sterilizzati) | €. | 0 | 0 | 0 | 0 | | | | | | | | | | | | |
| 10103020020020 | 1.10.10.30.020.022.00.000 | A.I.3.b.4) F.do amm. Diritti di utilizzazione delle opere dell'ingegno - Ricerca - (Sterilizzati) | €. | 0 | 0 | 0 | 0 | | | | | | | | | | | | |
| 10103030000000 | 1.10.10.30.030.000.00.000 | A.I.3.c) Diritti di brevetto e diritti di utilizzazione delle opere dell'ingegno - Altri | €. | 0 | 0 | 0 | 0 | 0 | 0 | 0 | 0 | 0 | 0 | 0 | 0 | 0 | 0 | 0 | 0 |
| COD_COGE_NI | COD_COGE_NI_OLD | Descrizione | | Valore netto al 31/12/2021 | Valore netto al 31/12/2022 | Variazione | Costo storico al 31/12/2021 | Giroconti per riclassifica saldi di apertura su nuovi conti SP (+/-) | Rivalutazione es. preced. | Svalutazioni es. preced. | Ulteriori trasferimenti / aggiornamenti LR23/2015 | Giroconti (+/-) | Rivalutazione monetaria dell'esercizio | Rivalutazione economica dell'esercizio | Svalutazione dell'esercizio | Acquisizioni dell'esercizio e costruzioni in economia | Manutenzioni incrementative | Incrementi da immobil. In corso terminate | Cessioni d'esercizio (valore contabile netto) |
| 10103030010010 | 1.10.10.30.030.010.00.000 | A.I.3.c.1) Diritti di brevetto industriale - Altri - (Non sterilizzati) | €. | 0 | 0 | 0 | 0 | | | | | | | | | | | | |
| 10103030010020 | 1.10.10.30.030.012.00.000 | A.I.3.c.2) Diritti di brevetto industriale - Altri - (Sterilizzati) | €. | 0 | 0 | 0 | 0 | | | | | | | | | | | | |
| 10103030020010 | 1.10.10.30.030.020.00.000 | A.I.3.c.3) Diritti di utilizzazione delle opere dell'ingegno - Altri - (Non sterilizzati) | €. | 0 | 0 | 0 | 0 | | | | | | | | | | | | |
| 10103030020020 | 1.10.10.30.030.022.00.000 | A.I.3.c.4) Diritti di utilizzazione delle opere dell'ingegno - Altri - (Sterilizzati) | €. | 0 | 0 | 0 | 0 | | | | | | | | | | | | |
| 10103040000000 | 1.10.10.30.040.000.00.000 | A.I.3.d) Fondo ammortamento Diritti di brevetto e diritti di utilizzazione delle opere dell'ingegno - Attività di ricerca | €. | 0 | 0 | 0 | 0 | 0 | | | 0 | 0 | 0 | 0 | | | | | |
| COD_COGE_NI | COD_COGE_NI_OLD | Descrizione | | Valore netto al 31/12/2021 | Valore netto al 31/12/2022 | Variazione | Fondo ammortamento 31/12/2021 | Giroconti per riclassifica saldi di apertura su nuovi conti SP (+/-) | | | Ulteriori trasferimenti / aggiornamenti LR23/2015 | Giroconti (+/-) | Cessioni d'esercizio (storno fondo beni dismessi) | Ammortamenti dell'esercizio | | | | | |
| 10103040010010 | 1.10.10.30.040.010.00.000 | A.I.3.c.1) Diritti di brevetto industriale - Altri - (Non sterilizzati) | €. | 0 | 0 | 0 | 0 | | | | | | | | | | | | |
| 10103040010020 | 1.10.10.30.040.012.00.000 | A.I.3.c.2) Diritti di brevetto industriale - Altri - (Sterilizzati) | €. | 0 | 0 | 0 | 0 | | | | | | | | | | | | |
| 10103040020010 | 1.10.10.30.040.020.00.000 | A.I.3.c.3) Diritti di utilizzazione delle opere dell'ingegno - Altri - (Non sterilizzati) | €. | 0 | 0 | 0 | 0 | | | | | | | | | | | | |
| 10103040020020 | 1.10.10.30.040.022.00.000 | A.I.3.c.4) Diritti di utilizzazione delle opere dell'ingegno - Altri - (Sterilizzati) | €. | 0 | 0 | 0 | 0 | | | | | | | | | | | | |
| | | | | Valore netto al 31/12/2021 | Valore netto al 31/12/2022 | Variazione | | | | | | | | | | | | | |
| 10104000000000 | 1.10.10.40.000.000.00.000 | A.I.4 Immobilizzazioni immateriali in corso e acconti | €. | 0 | 0 | 0 | 0 | 0 | 0 | 0 | 0 | 0 | 0 | 0 | 0 | 0 | 0 | 0 | 0 |
| COD_COGE_NI | COD_COGE_NI_OLD | Descrizione | | Valore netto al 31/12/2021 | Valore netto al 31/12/2022 | Variazione | Costo storico al 31/12/2021 | Giroconti per riclassifica saldi di apertura su nuovi conti SP (+/-) | Rivalutazione monetaria es. preced. | Svalutazioni es. preced. | Ulteriori trasferimenti / aggiornamenti LR23/2015 | Giroconti (+/-) | Rivalutazione monetaria dell'esercizio | Rivalutazione economica dell'esercizio | Svalutazione dell'esercizio | Capitalizzazioni dell'esercizio | Manutenzioni incrementative | Interessi capitalizzati dell'esercizio | Valore definitivo (*) cespite completato |
| 10104010000000 | 1.10.10.40.010.000.00.000 | A.I.4.a) Immobiliz. Immateriali in corso di esecuzione | €. | 0 | 0 | 0 | 0 | | | | | | | | | | | | |
| 10104020000000 | 1.10.10.40.020.000.00.000 | A.I.4.b) Acconti su future immobilizz. Immateriali | €. | 0 | 0 | 0 | 0 | | | | | | | | | | | | |

(*) Il valore definitivo del cespite immateriale completato è pari al totale delle capitalizzazioni effettuate ed ha contropartita (in Dare) nella rispettiva voce di bilancio in cui va indicato il cespite finito.

| | | | | | | | | | | | | | | | | | | | |
|---|---|---|---|---|---|---|---|---|---|---|---|---|---|---|---|---|---|---|---|
| | | | | Valore netto al 31/12/2021 | Valore netto al 31/12/2022 | Variazione | | | | | | | | | | | | | |
| 10105000000000 | 1.10.10.50.000.000.00.000 | A.I.5 Altre immobilizzazioni immateriali. | €. | 5,107 | 3,494 | (1,613) | 5,107 | 0 | 0 | 0 | 0 | 0 | (471) | (13,370) | 0 | 11,757 | 0 | 0 | 471 |
| 10105010000000 | 1.10.10.50.010.000.00.000 | A.I.5.a) Concessioni, licenze, marchi e diritti simili | €. | 28,862 | 40,148 | 11,286 | 28,862 | 0 | 0 | 0 | 0 | 0 | 0 | 0 | 0 | 11,757 | 0 | 0 | 471 |
| COD_COGE_NI | COD_COGE_NI_OLD | Descrizione | | Valore netto al 31/12/2021 | Valore netto al 31/12/2022 | Variazione | Costo storico al 31/12/2021 | Giroconti per riclassifica saldi di apertura su nuovi conti SP (+/-) | Rivalutazione es. preced. | Svalutazioni es. preced. | Ulteriori trasferimenti / aggiornamenti LR23/2015 | Giroconti (+/-) | Rivalutazione monetaria dell'esercizio | Rivalutazione economica dell'esercizio | Svalutazione dell'esercizio | Acquisizioni dell'esercizio e costruzioni in economia | Manutenzioni incrementative | Incrementi da immobil. In corso terminate | Cessioni d'esercizio (valore contabile netto) |

| | | | | | | | | | | | | | | | | | | | |
|---|---|---|---|---|---|---|---|---|---|---|---|---|---|---|---|---|---|---|---|
| 010010010 | 1.10.10.50.010.010.00.000 | A.I.5.a.1) Concessioni (Non sterilizzate) | €. | 0 | 0 | 0 | 0 | | | | | | | | | | | | |
| 010010020 | 1.10.10.50.010.012.00.000 | A.I.5.a.2) Concessioni (Sterilizzate) | €. | 0 | 0 | 0 | 0 | | | | | | | | | | | | |
| 010020010 | 1.10.10.50.010.020.00.000 | A.I.5.a.3) Licenze d'uso (Non sterilizzate) | €. | 0 | 0 | 0 | 0 | | | | | | | | | | | | |
| 10105010020020 | 1.10.10.50.010.022.00.000 | A.I.5.a.4) Licenze d'uso (Sterilizzate) | €. | 28,862 | 40,148 | 11,286 | 28,862 | | | | | | | | | 11,757 | | | 471 |
| 10105010030010 | 1.10.10.50.010.030.00.000 | A.I.5.a.5) Marchi (Non sterilizzati) | €. | 0 | 0 | 0 | 0 | | | | | | | | | | | | |
| 10105010030020 | 1.10.10.50.010.032.00.000 | A.I.5.a.6) Marchi (Sterilizzati) | €. | 0 | 0 | 0 | 0 | | | | | | | | | | | | |
| 10105010040010 | 1.10.10.50.010.035.00.000 | A.I.5.a.7) Altri diritti simili (Non sterilizzati) | €. | 0 | 0 | 0 | 0 | | | | | | | | | | | | |
| 10105010040020 | 1.10.10.50.010.037.00.000 | A.I.5.a.8) Altri diritti simili (Sterilizzati) | €. | 0 | 0 | 0 | 0 | | | | | | | | | | | | |

| COD_COGE_NI | COD_COGE_NI_OLD | Descrizione | | Valore netto al 31/12/2021 | Valore netto al 31/12/2022 | Variazione | Fondo ammortamento 31/12/2021 | Giroconti per riclassifica saldi di apertura su nuovi conti SP (+/-) | Ulteriori trasferimenti / aggiornamenti LR23/2015 | Giroconti (+/-) | Cessioni d'esercizio (storno fondo beni dismessi) | Ammortamenti dell'esercizio |
|---|---|---|---|---|---|---|---|---|---|---|---|---|
| 10105020000000 | 1.10.10.50.020.000.00.000 | **A.I.5.b) Fondo amm.to Concessioni, licenze, marchi e diritti simili** | €. | 23,755 | 36,654 | 12,899 | 23,755 | 0 | 0 | 0 | 471 | 13,370 |
| 10105020010010 | 1.10.10.50.020.010.00.000 | A.I.5.b.1) F.do amm. Concessioni (Non sterilizzate) | €. | 0 | 0 | 0 | 0 | | | | | |
| 10105020010020 | 1.10.10.50.020.012.00.000 | A.I.5.b.2) F.do amm. Concessioni (Sterilizzate) | €. | 0 | 0 | 0 | 0 | | | | | |
| 10105020020010 | 1.10.10.50.020.020.00.000 | A.I.5.b.3) F.do amm. Licenze d'uso (Non sterilizzate) | €. | 0 | 0 | 0 | 0 | | | | | |
| 10105020020020 | 1.10.10.50.020.022.00.000 | A.I.5.b.4) F.do amm. Licenze d'uso (Sterilizzate) | €. | 23,755 | 36,654 | 12,899 | 23,755 | | | | 471 | 13,370 |
| 10105020030010 | 1.10.10.50.020.030.00.000 | A.I.5.b.5) F.do amm. Altri diritti simili (Non sterilizzati) | €. | 0 | 0 | 0 | 0 | | | | | |
| 10105020030020 | 1.10.10.50.020.032.00.000 | A.I.5.b.6) F.do amm. Altri diritti simili (Sterilizzati) | €. | 0 | 0 | 0 | 0 | | | | | |

| COD_COGE_NI | COD_COGE_NI_OLD | Descrizione | | Valore netto al 31/12/2021 | Valore netto al 31/12/2022 | Variazione | Costo storico al 31/12/2021 | Giroconti per riclassifica saldi di apertura su nuovi conti SP (+/-) | Rivalutazione es. preced. | Svalutazioni es. preced. | Ulteriori trasferimenti / aggiornamenti LR23/2015 | Giroconti (+/-) | Rivalutazione monetaria dell'esercizio | Rivalutazione economica dell'esercizio | Svalutazione dell'esercizio | Acquisizioni dell'esercizio e costruzioni in economia | Manutenzioni incrementative | Incrementi da immobil. In corso terminate | Cessioni d'esercizio (valore contabile netto) |
|---|---|---|---|---|---|---|---|---|---|---|---|---|---|---|---|---|---|---|---|
| 10105030000000 | 1.10.10.50.030.000.00.000 | **A.I.5.c) Migliorie su beni di terzi** | €. | 0 | 0 | 0 | 0 | 0 | 0 | 0 | 0 | 0 | 0 | 0 | 0 | 0 | 0 | 0 | 0 |
| 10105030010000 | 1.10.10.50.030.010.00.000 | A.I.5.c.1) Migliorie su beni di terzi (non sterilizzati) | €. | 0 | 0 | 0 | 0 | | | | | | | | | | | | |
| 10105030020000 | 1.10.10.50.030.012.00.000 | A.I.5.c.2) Migliorie su beni di terzi (sterilizzati) | €. | 0 | 0 | 0 | 0 | | | | | | | | | | | | |

| COD_COGE_NI | COD_COGE_NI_OLD | Descrizione | | Valore netto al 31/12/2021 | Valore netto al 31/12/2022 | Variazione | Fondo ammortamento 31/12/2021 | Giroconti per riclassifica saldi di apertura su nuovi conti SP (+/-) | Ulteriori trasferimenti / aggiornamenti LR23/2015 | Giroconti (+/-) | Cessioni d'esercizio (storno fondo beni dismessi) | Ammortamenti dell'esercizio |
|---|---|---|---|---|---|---|---|---|---|---|---|---|
| 10105040000000 | 1.10.10.50.040.000.00.000 | **A.I.5.d) Fondo ammortamento migliorie beni terzi** | €. | 0 | 0 | 0 | 0 | 0 | 0 | 0 | 0 | 0 |
| 10105040010000 | 1.10.10.50.040.010.00.000 | A.I.5.d.1) F.do amm. Migliorie su beni di terzi (non sterilizzati) | €. | 0 | 0 | 0 | 0 | | | | | |
| 10105040020000 | 1.10.10.50.040.012.00.000 | A.I.5.d.2) F.do amm. Migliorie su beni di terzi (sterilizzati) | €. | 0 | 0 | 0 | 0 | | | | | |

| COD_COGE_NI | COD_COGE_NI_OLD | Descrizione | | Valore netto al 31/12/2021 | Valore netto al 31/12/2022 | Variazione | Costo storico al 31/12/2021 | Giroconti per riclassifica saldi di apertura su nuovi conti SP (+/-) | Rivalutazione es. preced. | Svalutazioni es. preced. | Ulteriori trasferimenti / aggiornamenti LR23/2015 | Giroconti (+/-) | Rivalutazione monetaria dell'esercizio | Rivalutazione economica dell'esercizio | Svalutazione dell'esercizio | Acquisizioni dell'esercizio e costruzioni in economia | Manutenzioni incrementative | Incrementi da immobil. In corso terminate | Cessioni d'esercizio (valore contabile netto) |
|---|---|---|---|---|---|---|---|---|---|---|---|---|---|---|---|---|---|---|---|
| 10105050000000 | 1.10.10.50.050.000.00.000 | **A.I.5.e) Pubblicità (da ammortizzare)** | €. | 0 | 0 | 0 | 0 | 0 | 0 | 0 | 0 | 0 | 0 | 0 | 0 | 0 | 0 | 0 | 0 |
| 10105050010000 | 1.10.10.50.050.010.00.000 | A.I.5.e.1) Pubblicità da ammortizzare (non sterilizzata) | €. | 0 | 0 | 0 | 0 | | | | | | | | | | | | |
| 10105050020000 | 1.10.10.50.050.012.00.000 | A.I.5.e.2) Pubblicità da ammortizzare (sterilizzata) | €. | 0 | 0 | 0 | 0 | | | | | | | | | | | | |

| COD_COGE_NI | COD_COGE_NI_OLD | Descrizione | | Valore netto al 31/12/2021 | Valore netto al 31/12/2022 | Variazione | Fondo ammortamento 31/12/2021 | Giroconti per riclassifica saldi di apertura su nuovi conti SP (+/-) | Ulteriori trasferimenti / aggiornamenti LR23/2015 | Giroconti (+/-) | Cessioni d'esercizio (storno fondo beni dismessi) | Ammortamenti dell'esercizio |
|---|---|---|---|---|---|---|---|---|---|---|---|---|
| 10105060000000 | 1.10.10.50.060.000.00.000 | **A.I.5.f) Fondo ammortamento Pubblicità** | €. | 0 | 0 | 0 | 0 | 0 | 0 | 0 | 0 | 0 |
| 10105060010000 | 1.10.10.50.060.010.00.000 | A.I.5.f.1) F.do amm. Pubblicità (non sterilizzata) | €. | 0 | 0 | 0 | 0 | | | | | |
| 10105060020000 | 1.10.10.50.060.012.00.000 | A.I.5.f.2) F.do amm. Pubblicità (sterilizzata) | €. | 0 | 0 | 0 | 0 | | | | | |

| COD_COGE_NI | COD_COGE_NI_OLD | Descrizione | | Valore netto al 31/12/2021 | Valore netto al 31/12/2022 | Variazione | Costo storico al 31/12/2021 | Giroconti per riclassifica saldi di apertura su nuovi conti SP (+/-) | Rivalutazione es. preced. | Svalutazioni es. preced. | Ulteriori trasferimenti / aggiornamenti LR23/2015 | Giroconti (+/-) | Rivalutazione monetaria dell'esercizio | Rivalutazione economica dell'esercizio | Svalutazione dell'esercizio | Acquisizioni dell'esercizio e costruzioni in economia | Manutenzioni incrementative | Incrementi da immobil. In corso terminate | Cessioni d'esercizio (valore contabile netto) |
|---|---|---|---|---|---|---|---|---|---|---|---|---|---|---|---|---|---|---|---|
| 10105070000000 | 1.10.10.50.070.000.00.000 | **A.I.5.g) Altre immobilizzazioni immateriali** | €. | 0 | 0 | 0 | 0 | 0 | 0 | 0 | 0 | 0 | 0 | 0 | 0 | 0 | 0 | 0 | 0 |
| 10105070010010 | 1.10.10.50.070.010.00.000 | A.I.5.g.1) Altri costi pluriennali da ammortizzare (non sterilizzati) | €. | 0 | 0 | 0 | 0 | | | | | | | | | | | | |
| 10105070010020 | 1.10.10.50.070.012.00.000 | A.I.5.g.2) Altri costi pluriennali da ammortizzare (sterilizzati) | €. | 0 | 0 | 0 | 0 | | | | | | | | | | | | |
| 10105070020010 | 1.10.10.50.070.020.00.000 | A.I.5.g.3) Altre immobilizzazioni immateriali (non sterilizzate) | €. | 0 | 0 | 0 | 0 | | | | | | | | | | | | |
| 10105070020020 | 1.10.10.50.070.022.00.000 | A.I.5.g.4) Altre immobilizzazioni immateriali (sterilizzate) | €. | 0 | 0 | 0 | 0 | | | | | | | | | | | | |

| COD_COGE_NI | COD_COGE_NI_OLD | Descrizione | | Valore netto al 31/12/2021 | Valore netto al 31/12/2022 | Variazione | Fondo ammortamento 31/12/2021 | Giroconti per riclassifica saldi di apertura su nuovi conti SP (+/-) | Ulteriori trasferimenti / aggiornamenti LR23/2015 | Giroconti (+/-) | Cessioni d'esercizio (storno fondo beni dismessi) | Ammortamenti dell'esercizio |
|---|---|---|---|---|---|---|---|---|---|---|---|---|
| 10105080000000 | 1.10.10.50.080.000.00.000 | **A.I.5.h) Fondo ammortamento altre imm.ni immateriali** | €. | 0 | 0 | 0 | 0 | 0 | 0 | 0 | 0 | 0 |
| 10105080010010 | 1.10.10.50.080.010.00.000 | A.I.5.h.1) F.do amm.to Altri costi pluriennali da ammortizzare (non sterilizzati) | €. | 0 | 0 | 0 | 0 | | | | | |
| 10105080010020 | 1.10.10.50.080.012.00.000 | A.I.5.h.2) F.do amm.to Altri costi pluriennali da ammortizzare (sterilizzati) | €. | 0 | 0 | 0 | 0 | | | | | |
| 10105080020010 | 1.10.10.50.080.020.00.000 | A.I.5.h.3) F.do amm.to Altre immobilizzazioni immateriali (non sterilizzate) | €. | 0 | 0 | 0 | 0 | | | | | |
| 10105080020020 | 1.10.10.50.080.022.00.000 | A.I.5.h.4) F.do amm.to Altre immobilizzazioni immateriali (sterilizzate) | €. | 0 | 0 | 0 | 0 | | | | | |

| | | | | Valore netto al 31/12/2021 | Valore netto al 31/12/2022 | Variazione | Giroconti (+/-) |
|---|---|---|---|---|---|---|---|
| 10106000000000 | 1.10.10.60.000.000.00.000 | **A.I.6 F.do Svalutazione immobilizzazioni immateriali** | €. | 0 | 0 | 0 | 0 |

| COD_COGE_NI | COD_COGE_NI_OLD | Descrizione | | Valore netto al 31/12/2021 | Valore netto al 31/12/2022 | Variazione | Fondo svalutazione 31/12/2021 | Giroconti per riclassifica saldi di apertura su nuovi conti SP (+/-) | Ulteriori trasferimenti / aggiornamenti LR23/2015 | Giroconti (+/-) | Utilizzo Fondo (storno fondo svalutazioni) | Svalutazioni dell'esercizio |
|---|---|---|---|---|---|---|---|---|---|---|---|---|
| 10106010000000 | 1.10.10.60.010.000.00.000 | **A.I.6.a) F.do Svalutazione Costi impianto e ampliamento** | €. | 0 | 0 | 0 | 0 | 0 | 0 | 0 | 0 | 0 |
| 10106010010000 | 1.10.10.60.010.010.00.000 | A.I.6.a.1) F.do Svalutazione Costi impianto e ampliamento (Non sterilizzati) | €. | 0 | 0 | 0 | 0 | | | | | |
| 10106010020000 | 1.10.10.60.010.012.00.000 | A.I.6.a.2) F.do Svalutazione Costi impianto e ampliamento (sterilizzati) | €. | 0 | 0 | 0 | 0 | | | | | |

| COD_COGE_NI | COD_COGE_NI_OLD | Descrizione | | Valore netto al 31/12/2021 | Valore netto al 31/12/2022 | Variazione | Fondo svalutazione 31/12/2021 | Giroconti per riclassifica saldi di apertura su nuovi conti SP (+/-) | Ulteriori trasferimenti / aggiornamenti LR23/2015 | Giroconti (+/-) | Utilizzo Fondo (storno fondo svalutazioni) | Svalutazioni dell'esercizio |
|---|---|---|---|---|---|---|---|---|---|---|---|---|
| 10106020000000 | 1.10.10.60.020.000.00.000 | **A.I.6.b) F.do Svalutazione Costi ricerca e sviluppo** | €. | 0 | 0 | 0 | 0 | 0 | 0 | 0 | 0 | 0 |
| 10106020010000 | 1.10.10.60.020.010.00.000 | A.I.6.b.1) F.do Svalutazione Costi ricerca e sviluppo (Non sterilizzati) | €. | 0 | 0 | 0 | 0 | | | | | |
| 10106020020000 | 1.10.10.60.020.012.00.000 | A.I.6.b.2) F.do Svalutazione Costi ricerca e sviluppo (sterilizzati) | €. | 0 | 0 | 0 | 0 | | | | | |

| COD_COGE_NI | COD_COGE_NI_OLD | Descrizione | | Valore netto al 31/12/2021 | Valore netto al 31/12/2022 | Variazione | Fondo svalutazione 31/12/2021 | Giroconti per riclassifica saldi di apertura su nuovi conti SP (+/-) | Ulteriori trasferimenti / aggiornamenti LR23/2015 | Giroconti (+/-) | Utilizzo Fondo (storno fondo svalutazioni) | Svalutazioni dell'esercizio |
|---|---|---|---|---|---|---|---|---|---|---|---|---|
| 10106030000000 | 1.10.10.60.030.000.00.000 | **A.I.6.c) F.do Svalutazione Diritti brevetto e diritti utilizz. op.ingegno** | €. | 0 | 0 | 0 | 0 | 0 | 0 | 0 | 0 | 0 |
| 10106030010000 | 1.10.10.60.030.010.00.000 | A.I.6.c.1) F.do Svalutazione Diritti brevetto e util. Op. ingegno (Non sterilizzati) | €. | 0 | 0 | 0 | 0 | | | | | |
| 10106030020000 | 1.10.10.60.030.012.00.000 | A.I.6.c.2) F.do Svalutazione Diritti brevetto e util. Op. ingegno (Sterilizzati) | €. | 0 | 0 | 0 | 0 | | | | | |

| COD_COGE_NI | COD_COGE_NI_OLD | Descrizione | | Valore netto al 31/12/2021 | Valore netto al 31/12/2022 | Variazione | Fondo svalutazione 31/12/2021 | Giroconti per riclassifica saldi di apertura su nuovi conti SP (+/-) | Ulteriori trasferimenti / aggiornamenti LR23/2015 | Giroconti (+/-) | Utilizzo Fondo (storno fondo svalutazioni) | Svalutazioni dell'esercizio |
|---|---|---|---|---|---|---|---|---|---|---|---|---|
| 10106040000000 | 1.10.10.60.040.000.00.000 | **A.I.6.d) F.do Svalutazione Altre immobil. Immateriali** | €. | 0 | 0 | 0 | 0 | 0 | 0 | 0 | 0 | 0 |
| 10106040010000 | 1.10.10.60.040.010.00.000 | A.I.6.d.1) F.do Svalutazione Altre immobilizz. immateriali (Non sterilizzati) | €. | 0 | 0 | 0 | 0 | 0 | | | | |
| 10106040020000 | 1.10.10.60.040.012.00.000 | A.I.6.d.2) F.do Svalutazione Altre immobilizz. immateriali (Sterilizzati) | €. | 0 | 0 | 0 | 0 | 0 | | | | |

| | | | | Valore netto al 31/12/2021 | Valore netto al 31/12/2022 | Variazione | Giroconti per riclassifica | Giroconti (+/-) | Incrementi da immobil. In corso terminate | |
|---|---|---|---|---|---|---|---|---|---|---|
| 10200000000000 | 1.10.20.00.000.000.00.000 | **A.II. Immobilizzazioni materiali** | €. | 17,404 | 16,131 | (1,273) | 0 | 0 | 0 | Quadratura Giroconti imm. mat. in corso concluse |

| COD_COGE_NI | COD_COGE_NI_OLD | Descrizione | | Valore netto al 31/12/2021 | Valore netto al 31/12/2022 | Variazione | Costo storico al 31/12/2021 | Giroconti per riclassifica saldi di apertura su nuovi conti SP (+/-) | Rivalutazione es. preced. | Svalutazioni es. preced. | Ulteriori trasferimenti / aggiornamenti LR23/2015 | Giroconti (+/-) | Rivalutazione monetaria dell'esercizio | Rivalutazione economica dell'esercizio | Svalutazione dell'esercizio | Acquisizioni dell'esercizio e costruzioni in economia | Manutenzioni incrementative | Incrementi da immobil. In corso terminate | Cessioni d'esercizio (valore contabile netto) |
|---|---|---|---|---|---|---|---|---|---|---|---|---|---|---|---|---|---|---|---|
| 10201000000000 | 1.10.20.10.000.000.00.000 | **A.II.1 Terreni** | €. | 0 | 0 | 0 | 0 | 0 | 0 | 0 | 0 | 0 | 0 | 0 | 0 | 0 | 0 | 0 | 0 |
| 10201010000000 | 1.10.20.10.010.000.00.000 | **A.II.1.a) Terreni disponibili** | €. | 0 | 0 | 0 | 0 | 0 | 0 | 0 | 0 | 0 | 0 | 0 | 0 | 0 | 0 | 0 | 0 |
| 10201010010010 | 1.10.20.10.010.010.00.000 | A.II.1.a.1) Terreni disponibili (Non sterilizzati) | €. | 0 | 0 | 0 | 0 | | | | | | | | | | | | |
| 10201010010020 | 1.10.20.10.010.012.00.000 | A.II.1.a.2) Terreni disponibili (Sterilizzati) | €. | 0 | 0 | 0 | 0 | | | | | | | | | | | | |
| 10201010020010 | 1.10.20.10.010.020.00.000 | A.II.1.a.3) Terreni edificabili disponibili (Non sterilizzati) | €. | 0 | 0 | 0 | 0 | | | | | | | | | | | | |
| 10201010020020 | 1.10.20.10.010.022.00.000 | A.II.1.a.4) Terreni edificabili disponibili (Sterilizzati) | €. | 0 | 0 | 0 | 0 | | | | | | | | | | | | |

| | | | | | | | | | | | | | | | | | | | |
|---|---|---|---|---|---|---|---|---|---|---|---|---|---|---|---|---|---|---|---|
| 0100300010 | 1.10.20.1.0.010.030.00.000 | A.II.1.a.5) Altri terreni disponibili (Non sterilizzati) | €. | 0 | 0 | 0 | 0 | | | | | | | | | | | | |
| 0100300020 | 1.10.20.1.0.010.032.00.000 | A.II.1.a.6) Altri terreni disponibili (Sterilizzati) | €. | 0 | 0 | 0 | 0 | | | | | | | | | | | | |
| 102010200000000 | 1.10.20.1.0.020.000.00.000 | **A.II.1.b) Terreni indisponibili** | €. | 0 | 0 | 0 | 0 | 0 | 0 | 0 | 0 | 0 | 0 | 0 | 0 | 0 | 0 | 0 | 0 |

| COD_COGE_NI | COD_COGE_NI_OLD | Descrizione | | Valore netto al 31/12/2021 | Valore netto al 31/12/2022 | Variazione | Costo storico al 31/12/2021 | Giroconti per riclassifica saldi di apertura su nuovi conti SP (+/-) | Rivalutazione es. preced. | Svalutazioni es. preced. | Ulteriori trasferimenti / aggiornamenti LR23/2015 | Giroconti (+/-) | Rivalutazione monetaria dell'esercizio | Rivalutazione economica dell'esercizio | Svalutazione dell'esercizio | Acquisizioni dell'esercizio e costruzioni in economia | Manutenzioni incrementative | Incrementi da immobil. In corso terminate | Cessioni dismissioni (valore contabile netto) |
|---|---|---|---|---|---|---|---|---|---|---|---|---|---|---|---|---|---|---|---|
| 102010200100010 | 1.10.20.1.0.020.010.00.000 | A.II.1.b.1) Terreni indisponibili (Non sterilizzati) | €. | 0 | 0 | 0 | 0 | | | | | | | | | | | | |
| 102010200100020 | 1.10.20.1.0.020.012.00.000 | A.II.1.b.2) Terreni indisponibili (Sterilizzati) | €. | 0 | 0 | 0 | 0 | | | | | | | | | | | | |
| 102010200200010 | 1.10.20.1.0.020.020.00.000 | A.II.1.b.3) Terreni edificabili indisponibili (Non sterilizzati) | €. | 0 | 0 | 0 | 0 | | | | | | | | | | | | |
| 102010200200020 | 1.10.20.1.0.020.022.00.000 | A.II.1.b.4) Terreni edificabili indisponibili (Sterilizzati) | €. | 0 | 0 | 0 | 0 | | | | | | | | | | | | |
| 102010200300010 | 1.10.20.1.0.020.030.00.000 | A.II.1.b.5) Altri terreni indisponibili (Non sterilizzati) | €. | 0 | 0 | 0 | 0 | | | | | | | | | | | | |
| 102010200300020 | 1.10.20.1.0.020.032.00.000 | A.II.1.b.6) Altri terreni indisponibili (Sterilizzati) | €. | 0 | 0 | 0 | 0 | | | | | | | | | | | | |

| | | | | Valore netto al 31/12/2021 | Valore netto al 31/12/2022 | Variazione | | | |
|---|---|---|---|---|---|---|---|---|---|
| 102020000000000 | 1.10.20.2.0.000.000.00.000 | **A.II.2 Fabbricati** | €. | 0 | 0 | 0 | 0 | | 0 |
| 102020100000000 | 1.10.20.2.0.010.000.00.000 | **A.II.2.a) Fabbricati non strumentali (disponibili)** | €. | 0 | 0 | 0 | 0 | | 0 |
| 102020100100000 | 1.10.20.2.0.010.010.00.000 | **A.II.2.a.1) Fabbricati non strumentali (disponibili)** | €. | 0 | 0 | 0 | 0 | 0 | 0 | 0 | 0 | 0 | 0 | 0 | 0 | 0 | 0 | 0 | 0 |

| COD_COGE_NI | COD_COGE_NI_OLD | Descrizione | | Valore netto al 31/12/2021 | Valore netto al 31/12/2022 | Variazione | Costo storico al 31/12/2021 | Giroconti per riclassifica saldi di apertura su nuovi conti SP (+/-) | Rivalutazione es. preced. | Svalutazioni es. preced. | Ulteriori trasferimenti / aggiornamenti LR23/2015 | Giroconti (+/-) | Rivalutazione monetaria dell'esercizio | Rivalutazione economica dell'esercizio | Svalutazione dell'esercizio | Acquisizioni dell'esercizio e costruzioni in economia | Manutenzioni incrementative | Incrementi da immobil. In corso terminate | Cessioni dismissioni (valore contabile netto) |
|---|---|---|---|---|---|---|---|---|---|---|---|---|---|---|---|---|---|---|---|
| 102020100100010 | 1.10.20.2.0.010.010.10.000 | A.II.2.a.1.1) Fabbricati disponibili (da reddito) - (Non sterilizzati) | €. | 0 | 0 | 0 | 0 | | | | | | | | | | | | |
| 102020100100020 | 1.10.20.2.0.010.010.12.000 | A.II.2.a.1.2) Fabbricati disponibili (da reddito) - (Sterilizzati) | €. | 0 | 0 | 0 | 0 | | | | | | | | | | | | |
| 102020100100030 | 1.10.20.2.0.010.010.20.000 | A.II.2.a.1.3) Costruzioni leggere (da reddito) - (Non sterilizzati) | €. | 0 | 0 | 0 | 0 | | | | | | | | | | | | |
| 102020100100040 | 1.10.20.2.0.010.010.22.000 | A.II.2.a.1.4) Costruzioni leggere (da reddito) - (Sterilizzati) | €. | 0 | 0 | 0 | 0 | | | | | | | | | | | | |

| | | | | | | | | | | | | | | |
|---|---|---|---|---|---|---|---|---|---|---|---|---|---|---|
| 102020100200000 | 1.10.20.2.0.010.020.00.000 | **A.II.2.a.2) Fondo ammortamento Fabbricati (disponibili)** | €. | 0 | 0 | 0 | 0 | 0 | 0 | 0 | 0 | 0 | 0 | 0 |

| COD_COGE_NI | COD_COGE_NI_OLD | Descrizione | | Valore netto al 31/12/2021 | Valore netto al 31/12/2022 | Variazione | Fondo ammortamento 31/12/2021 | Giroconti per riclassifica saldi di apertura su nuovi conti SP (+/-) | Ulteriori trasferimenti / aggiornamenti LR23/2015 | Giroconti (+/-) | Cessioni dismissioni (storno fondo beni dismessi) | Ammortamenti dell'esercizio |
|---|---|---|---|---|---|---|---|---|---|---|---|---|
| 102020100200010 | 1.10.20.2.0.020.010.10.000 | A.II.2.a.2.1) F.do amm. Fabbricati disponibili (da reddito) - (Non sterilizzati) | €. | 0 | 0 | 0 | 0 | | | | | |
| 102020100200020 | 1.10.20.2.0.020.010.12.000 | A.II.2.a.2.2) F.do amm. Fabbricati disponibili (da reddito) - (Sterilizzati) | €. | 0 | 0 | 0 | 0 | | | | | |
| 102020100200030 | 1.10.20.2.0.010.020.20.000 | A.II.2.a.2.3) F.do amm. Costruzioni leggere (da reddito) - (Non sterilizzati) | €. | 0 | 0 | 0 | 0 | | | | | |
| 102020100200040 | 1.10.20.2.0.010.020.22.000 | A.II.2.a.2.4) F.do amm. Costruzioni leggere (da reddito) - (Sterilizzati) | €. | 0 | 0 | 0 | 0 | | | | | |

| | | | | | | | | |
|---|---|---|---|---|---|---|---|---|
| 102020200000000 | 1.10.20.2.0.020.000.00.000 | **A.II.2.b) Fabbricati (indisponibili)** | €. | 0 | 0 | 0 | 0 | 0 |
| 102020200100000 | 1.10.20.2.0.020.010.00.000 | **A.II.2.b.1) Fabbricati (indisponibili)** | €. | 0 | 0 | 0 | 0 | 0 | 0 | 0 | 0 | 0 | 0 | 0 | 0 | 0 | 0 | 0 | 0 |

| COD_COGE_NI | COD_COGE_NI_OLD | Descrizione | | Valore netto al 31/12/2021 | Valore netto al 31/12/2022 | Variazione | Costo storico al 31/12/2021 | Giroconti per riclassifica saldi di apertura su nuovi conti SP (+/-) | Rivalutazione es. preced. | Svalutazioni es. preced. | Ulteriori trasferimenti / aggiornamenti LR23/2015 | Giroconti (+/-) | Rivalutazione monetaria dell'esercizio | Rivalutazione economica dell'esercizio | Svalutazione dell'esercizio | Acquisizioni dell'esercizio e costruzioni in economia | Manutenzioni incrementative | Incrementi da immobil. In corso terminate | Cessioni dismissioni (valore contabile netto) |
|---|---|---|---|---|---|---|---|---|---|---|---|---|---|---|---|---|---|---|---|
| 102020200100010 | 1.10.20.2.0.020.010.10.000 | A.II.2.b.1.1) Fabbricati indisponibili (attività istituzionale) - (Non sterilizzati) | €. | 0 | 0 | 0 | 0 | | | | | | | | | | | | |
| 102020200100020 | 1.10.20.2.0.020.010.12.000 | A.II.2.b.1.2) Fabbricati indisponibili (attività istituzionale) - (Sterilizzati) | €. | 0 | 0 | 0 | 0 | | | | | | | | | | | | |
| 102020200100030 | 1.10.20.2.0.020.010.20.000 | A.II.2.b.1.3) Costruzioni leggere (attività istituzionale) - (Non sterilizzati) | €. | 0 | 0 | 0 | 0 | | | | | | | | | | | | |
| 102020200100040 | 1.10.20.2.0.020.010.22.000 | A.II.2.b.1.4) Costruzioni leggere (attività istituzionale) - (Sterilizzati) | €. | 0 | 0 | 0 | 0 | | | | | | | | | | | | |

| | | | | | | | | | | | | | | |
|---|---|---|---|---|---|---|---|---|---|---|---|---|---|---|
| 102020200200000 | 1.10.20.2.0.020.020.00.000 | **A.II.2.b.2) Fondo ammortamento Fabbricati (indisponibili)** | €. | 0 | 0 | 0 | 0 | 0 | 0 | 0 | 0 | 0 | 0 | 0 |

| COD_COGE_NI | COD_COGE_NI_OLD | Descrizione | | Valore netto al 31/12/2021 | Valore netto al 31/12/2022 | Variazione | Fondo ammortamento 31/12/2021 | Giroconti per riclassifica saldi di apertura su nuovi conti SP (+/-) | Ulteriori trasferimenti / aggiornamenti LR23/2015 | Giroconti (+/-) | Cessioni dismissioni (storno fondo beni dismessi) | Ammortamenti dell'esercizio |
|---|---|---|---|---|---|---|---|---|---|---|---|---|
| 102020200200010 | 1.10.20.2.0.020.020.10.000 | A.II.2.b.2.1) F.do amm. Fabbricati indisponibili (attività istituzionale) - (Non sterilizzati) | €. | 0 | 0 | 0 | 0 | | | | | |
| 102020200200020 | 1.10.20.2.0.020.020.12.000 | A.II.2.b.2.2) F.do amm. Fabbricati indisponibili (attività istituzionale) - (Sterilizzati) | €. | 0 | 0 | 0 | 0 | | | | | |
| 102020200200030 | 1.10.20.2.0.020.020.20.000 | A.II.2.b.2.3) F.do amm. Costruzioni leggere (attività istituzionale) - (Non sterilizzati) | €. | 0 | 0 | 0 | 0 | | | | | |
| 102020200200040 | 1.10.20.2.0.020.020.22.000 | A.II.2.b.2.4) F.do amm. Costruzioni leggere (attività istituzionale) - (Sterilizzati) | €. | 0 | 0 | 0 | 0 | | | | | |

| | | | | Valore netto al 31/12/2021 | Valore netto al 31/12/2022 | Variazione | | | |
|---|---|---|---|---|---|---|---|---|---|
| 102030000000000 | 1.10.20.3.0.000.000.00.000 | **A.II.3 Impianti e macchinari.** | €. | 0 | 0 | 0 | 0 | | 0 |
| 102030100000000 | 1.10.20.3.0.010.000.00.000 | **A.II.3.a) Impianti e macchinari.** | €. | 0 | 0 | 0 | 0 | 0 | 0 | 0 | 0 | 0 | 0 | 0 | 0 | 0 | 0 | 0 | 0 |

| COD_COGE_NI | COD_COGE_NI_OLD | Descrizione | | Valore netto al 31/12/2021 | Valore netto al 31/12/2022 | Variazione | Costo storico al 31/12/2021 | Giroconti per riclassifica saldi di apertura su nuovi conti SP (+/-) | Rivalutazione es. preced. | Svalutazioni es. preced. | Ulteriori trasferimenti / aggiornamenti LR23/2015 | Giroconti (+/-) | Rivalutazione monetaria dell'esercizio | Rivalutazione economica dell'esercizio | Svalutazione dell'esercizio | Acquisizioni dell'esercizio e costruzioni in economia | Manutenzioni incrementative | Incrementi da immobil. In corso terminate | Cessioni dismissioni (valore contabile netto) |
|---|---|---|---|---|---|---|---|---|---|---|---|---|---|---|---|---|---|---|---|
| 102030100100010 | 1.10.20.3.0.010.010.00.000 | A.II.3.a.1) Impianti sanitari (Non sterilizzati) | €. | 0 | 0 | 0 | 0 | | | | | | | | | | | | |
| 102030100100020 | 1.10.20.3.0.010.012.00.000 | A.II.3.a.2) Impianti sanitari (Sterilizzati) | €. | 0 | 0 | 0 | 0 | | | | | | | | | | | | |
| 102030100200010 | 1.10.20.3.0.010.020.00.000 | A.II.3.a.3) Impianti elettrici ed idraulici (Non sterilizzati) | €. | 0 | 0 | 0 | 0 | | | | | | | | | | | | |
| 102030100200020 | 1.10.20.3.0.010.022.00.000 | A.II.3.a.4) Impianti elettrici ed idraulici (Sterilizzati) | €. | 0 | 0 | 0 | 0 | | | | | | | | | | | | |
| 102030100300010 | 1.10.20.3.0.010.030.00.000 | A.II.3.a.5) Impianti telefonici (Non sterilizzati) | €. | 0 | 0 | 0 | 0 | | | | | | | | | | | | |
| 102030100300020 | 1.10.20.3.0.010.032.00.000 | A.II.3.a.6) Impianti telefonici (Sterilizzati) | €. | 0 | 0 | 0 | 0 | | | | | | | | | | | | |
| 102030100400010 | 1.10.20.3.0.010.040.00.000 | A.II.3.a.7) Impianti di allarme e sicurezza (Non sterilizzati) | €. | 0 | 0 | 0 | 0 | | | | | | | | | | | | |
| 102030100400020 | 1.10.20.3.0.010.042.00.000 | A.II.3.a.8) Impianti di allarme e sicurezza (Sterilizzati) | €. | 0 | 0 | 0 | 0 | | | | | | | | | | | | |
| 102030100500010 | 1.10.20.3.0.010.050.00.000 | A.II.3.a.9) Altri impianti e macchinari specifici (Non sterilizzati) | €. | 0 | 0 | 0 | 0 | | | | | | | | | | | | |
| 102030100500020 | 1.10.20.3.0.010.052.00.000 | A.II.3.a.10) Altri impianti e macchinari specifici (Sterilizzati) | €. | 0 | 0 | 0 | 0 | | | | | | | | | | | | |
| 102030100600010 | 1.10.20.3.0.010.060.00.000 | A.II.3.a.11) Altri impiantie macchinari generici (Non sterilizzati) | €. | 0 | 0 | 0 | 0 | | | | | | | | | | | | |
| 102030100600020 | 1.10.20.3.0.010.062.00.000 | A.II.3.a.12) Altri impiantie macchinari generici (Sterilizzati) | €. | 0 | 0 | 0 | 0 | | | | | | | | | | | | |
| 102030100700010 | 1.10.20.3.0.010.070.00.000 | A.II.3.a.13) Altri impianti (Non sterilizzati) | €. | 0 | 0 | 0 | 0 | | | | | | | | | | | | |
| 102030100700020 | 1.10.20.3.0.010.072.00.000 | A.II.3.a.14) Altri impianti (Sterilizzati) | €. | 0 | 0 | 0 | 0 | | | | | | | | | | | | |

| | | | | | | | | | | | | | | |
|---|---|---|---|---|---|---|---|---|---|---|---|---|---|---|
| 102030200000000 | 1.10.20.3.0.020.000.00.000 | **A.II.3.b) Fondo ammortamento Impianti e macchinari.** | €. | 0 | 0 | 0 | 0 | 0 | 0 | 0 | 0 | 0 | 0 | 0 |

| COD_COGE_NI | COD_COGE_NI_OLD | Descrizione | | Valore netto al 31/12/2021 | Valore netto al 31/12/2022 | Variazione | Fondo ammortamento 31/12/2021 | Giroconti per riclassifica saldi di apertura su nuovi conti SP (+/-) | Ulteriori trasferimenti / aggiornamenti LR23/2015 | Giroconti (+/-) | Cessioni dismissioni (storno fondo beni dismessi) | Ammortamenti dell'esercizio |
|---|---|---|---|---|---|---|---|---|---|---|---|---|
| 102030200100010 | 1.10.20.3.0.020.010.00.000 | A.II.3.b.1) F.do amm. Impianti sanitari (Non sterilizzati) | €. | 0 | 0 | 0 | 0 | | | | | |
| 102030200100020 | 1.10.20.3.0.020.012.00.000 | A.II.3.b.2) F.do amm. Impianti sanitari (Sterilizzati) | €. | 0 | 0 | 0 | 0 | | | | | |
| 102030200200010 | 1.10.20.3.0.020.020.00.000 | A.II.3.b.3) F.do amm. Impianti elettrici ed idraulici (Non sterilizzati) | €. | 0 | 0 | 0 | 0 | | | | | |
| 102030200200020 | 1.10.20.3.0.020.022.00.000 | A.II.3.b.4) F.do amm. Impianti elettrici ed idraulici (Sterilizzati) | €. | 0 | 0 | 0 | 0 | | | | | |
| 102030200300010 | 1.10.20.3.0.020.030.00.000 | A.II.3.b.5) F.do amm. Impianti telefonici (Non sterilizzati) | €. | 0 | 0 | 0 | 0 | | | | | |
| 102030200300020 | 1.10.20.3.0.020.032.00.000 | A.II.3.b.6) F.do amm. Impianti telefonici (Sterilizzati) | €. | 0 | 0 | 0 | 0 | | | | | |
| 102030200400010 | 1.10.20.3.0.020.040.00.000 | A.II.3.b.7) F.do amm. Impianti di allarme e sicurezza (Non sterilizzati) | €. | 0 | 0 | 0 | 0 | | | | | |
| 102030200400020 | 1.10.20.3.0.020.042.00.000 | A.II.3.b.8) F.do amm. Impianti di allarme e sicurezza (Sterilizzati) | €. | 0 | 0 | 0 | 0 | | | | | |
| 102030200500010 | 1.10.20.3.0.020.050.00.000 | A.II.3.b.9) F.do amm. Altri impianti e macchinari specifici (Non sterilizzati) | €. | 0 | 0 | 0 | 0 | | | | | |
| 102030200500020 | 1.10.20.3.0.020.052.00.000 | A.II.3.b.10) F.do amm. Altri impianti e macchinari specifici (Sterilizzati) | €. | 0 | 0 | 0 | 0 | | | | | |
| 102030200600010 | 1.10.20.3.0.020.060.00.000 | A.II.3.b.11) F.do amm. Altri impiantie macchinari generici (Non sterilizzati) | €. | 0 | 0 | 0 | 0 | | | | | |
| 102030200600020 | 1.10.20.3.0.020.062.00.000 | A.II.3.b.12) F.do amm. Altri impiantie macchinari generici (Sterilizzati) | €. | 0 | 0 | 0 | 0 | | | | | |
| 102030200700010 | 1.10.20.3.0.020.070.00.000 | A.II.3.b.13) F.do amm. Altri impianti (Non sterilizzati) | €. | 0 | 0 | 0 | 0 | | | | | |
| 102030200700020 | 1.10.20.3.0.020.072.00.000 | A.II.3.b.14) F.do amm. Altri impianti (Sterilizzati) | €. | 0 | 0 | 0 | 0 | | | | | |

| | | | | Valore netto al 31/12/2021 | Valore netto al 31/12/2022 | Variazione | | | |
|---|---|---|---|---|---|---|---|---|---|
| 102040000000000 | 1.10.20.4.0.000.000.00.000 | **A.II.4 Attrezzature sanitarie e scientifiche** | €. | 0 | 0 | 0 | 0 | | 0 |
| 102040100000000 | 1.10.20.4.0.010.000.00.000 | **A.II.4.a) Attrezzature sanitarie e scientifiche** | €. | 8,624 | 8,624 | 0 | 8,624 | 0 | 0 | 0 | 0 | 0 | 0 | 0 | 0 | 0 | 0 | 0 | 0 |

| COD_COGE_NI | COD_COGE_NI_OLD | Descrizione | | Valore netto al 31/12/2021 | Valore netto al 31/12/2022 | Variazione | Costo storico al 31/12/2021 | Giroconti per riclassifica saldi di apertura su nuovi conti SP (+/-) | Rivalutazione es. preced. | Svalutazioni es. preced. | Ulteriori trasferimenti / aggiornamenti LR23/2015 | Giroconti (+/-) | Rivalutazione monetaria dell'esercizio | Rivalutazione economica dell'esercizio | Svalutazione dell'esercizio | Acquisizioni dell'esercizio e costruzioni in economia | Manutenzioni incrementative | Incrementi da immobil. In corso terminate | Cessioni dismissioni (valore contabile netto) |
|---|---|---|---|---|---|---|---|---|---|---|---|---|---|---|---|---|---|---|---|
| 102040100100010 | 1.10.20.4.0.010.010.00.000 | A.II.4.a.1) Attrezzature sanitarie (Non sterilizzate) | €. | 0 | 0 | 0 | 0 | | | | | | | | | | | | |
| 102040100100020 | 1.10.20.4.0.010.012.00.000 | A.II.4.a.2) Attrezzature sanitarie (Sterilizzate) | €. | 8,624 | 8,624 | 0 | 8,624 | | | | | | | | | | | | |
| 102040100200010 | 1.10.20.4.0.010.020.00.000 | A.II.4.a.3) Beni per assistenza protesica (Non sterilizzate) | €. | 0 | 0 | 0 | 0 | | | | | | | | | | | | |
| 102040100200020 | 1.10.20.4.0.010.022.00.000 | A.II.4.a.4) Beni per assistenza protesica (Sterilizzate) | €. | 0 | 0 | 0 | 0 | | | | | | | | | | | | |
| 102040100300010 | 1.10.20.4.0.010.080.00.000 | A.II.4.a.5) Altre attrezzature sanitarie (Non sterilizzate) | €. | 0 | 0 | 0 | 0 | | | | | | | | | | | | |
| 102040100300020 | 1.10.20.4.0.010.082.00.000 | A.II.4.a.6) Altre attrezzature sanitarie (Sterilizzate) | €. | 0 | 0 | 0 | 0 | | | | | | | | | | | | |

| | | | | | | | | | | | | | | |
|---|---|---|---|---|---|---|---|---|---|---|---|---|---|---|
| 102040200000000 | 1.10.20.4.0.020.000.00.000 | **A.II.4.b) Fondo ammortamento Attrezzature sanitarie e scientifiche** | €. | 8,624 | 8,624 | 0 | 8,624 | 0 | 0 | 0 | 0 | 0 | 0 | 0 |

Copia

| COD_COGE_NI | COD_COGE_NI_OLD | Descrizione | | Valore netto al 31/12/2021 | Valore netto al 31/12/2022 | Variazione | Fondo ammortamento 31/12/2021 | Giroconti per riclassifica saldi di apertura su nuovi conti SP (+/-) | Ulteriori trasferimenti / aggiornamenti LR23/2015 | Giroconti (+/-) | Cessioni d'esercizio (storno fondo beni dismessi) | Ammortamenti dell'esercizio |
|---|---|---|---|---|---|---|---|---|---|---|---|---|
| 10204020010010 | 1.10.20.40.020.010.00.000 | A.II.4.b.1) F.do amm. Attrezzature sanitarie (Non sterilizzate) | €. | 0 | 0 | 0 | 0 | | | | | |
| 10204020010020 | 1.10.20.40.020.012.00.000 | A.II.4.b.2) F.do amm. Attrezzature sanitarie (Sterilizzate) | €. | 8,624 | 8,624 | 0 | 8,624 | | | | | |
| 10204020020010 | 1.10.20.40.020.020.00.000 | A.II.4.b.3) F.do amm. Beni per assistenza protesica (Non sterilizzate) | €. | 0 | 0 | 0 | 0 | | | | | |
| 10204020020020 | 1.10.20.40.020.022.00.000 | A.II.4.b.4) F.do amm. Beni per assistenza protesica (Sterilizzate) | €. | 0 | 0 | 0 | 0 | | | | | |
| 10204020030010 | 1.10.20.40.020.080.00.000 | A.II.4.b.5) F.do amm. Altre attrezzature sanitarie (Non sterilizzate) | €. | 0 | 0 | 0 | 0 | | | | | |
| 10204020030020 | 1.10.20.40.020.082.00.000 | A.II.4.b.6) F.do amm. Altre attrezzature sanitarie (Sterilizzate) | €. | 0 | 0 | 0 | 0 | | | | | |

| | | | | Valore netto al 31/12/2021 | Valore netto al 31/12/2022 | Variazione | | | |
|---|---|---|---|---|---|---|---|---|---|
| 10205000000000 | 1.10.20.50.000.000.00.000 | **A.II.5 Mobili ed arredi** | €. | 0 | 0 | 0 | 0 | | 0 |

| COD_COGE_NI | COD_COGE_NI_OLD | Descrizione | | Valore netto al 31/12/2021 | Valore netto al 31/12/2022 | Variazione | Costo storico al 31/12/2021 | Giroconti per riclassifica saldi di apertura su nuovi conti SP (+/-) | Rivalutazione es. preced. | Svalutazioni es. preced. | Ulteriori trasferimenti / aggiornamenti LR23/2015 | Giroconti (+/-) | Rivalutazione monetaria dell'esercizio | Rivalutazione economica dell'esercizio | Svalutazione dell'esercizio | Acquisizioni dell'esercizio e costruzioni in economia | Manutenzioni incrementative | Incrementi da immobil. In corso terminate | Cessioni d'esercizio (valore contabile netto) |
|---|---|---|---|---|---|---|---|---|---|---|---|---|---|---|---|---|---|---|---|
| 10205010000000 | 1.10.20.50.010.000.00.000 | **A.II.5.a) Mobili ed arredi** | €. | **58,782** | **58,727** | **(55)** | **58,782** | **0** | **0** | **0** | **0** | **0** | **0** | **0** | **0** | **0** | **0** | **0** | **55** |
| 10205010010010 | 1.10.20.50.010.010.00.000 | A.II.5.a.1) Mobili , arredi e attrezzature ufficio (Non sterilizzati) | €. | 0 | 0 | 0 | 0 | | | | | | | | | | | | |
| 10205010010020 | 1.10.20.50.010.012.00.000 | A.II.5.a.2) Mobili , arredi e attrezzature ufficio (Sterilizzati) | €. | 56,944 | 56,889 | (55) | 56,944 | | | | | | | | | | | | 55 |
| 10205010020010 | 1.10.20.50.010.020.00.000 | A.II.5.a.3) Scaffalature (Non sterilizzati) | €. | 0 | 0 | 0 | 0 | | | | | | | | | | | | |
| 10205010020020 | 1.10.20.50.010.022.00.000 | A.II.5.a.4) Scaffalature (Sterilizzati) | €. | 0 | 0 | 0 | 0 | | | | | | | | | | | | |
| 10205010030010 | 1.10.20.50.010.030.00.000 | A.II.5.a.5) Mobili ed arredi diversi (Non sterilizzati) | €. | 0 | 0 | 0 | 0 | | | | | | | | | | | | |
| 10205010030020 | 1.10.20.50.010.032.00.000 | A.II.5.a.6) Mobili ed arredi diversi (Sterilizzati) | €. | 1,838 | 1,838 | 0 | 1,838 | | | | | | | | | | | | |
| 10205010040010 | 1.10.20.50.010.050.00.000 | A.II.5.a.7) Altri mobili e arredi (Non sterilizzati) | €. | 0 | 0 | 0 | 0 | | | | | | | | | | | | |
| 10205010040020 | 1.10.20.50.010.052.00.000 | A.II.5.a.8) Altri mobili e arredi (Sterilizzati) | €. | 0 | 0 | 0 | 0 | | | | | | | | | | | | |

| COD_COGE_NI | COD_COGE_NI_OLD | Descrizione | | Valore netto al 31/12/2021 | Valore netto al 31/12/2022 | Variazione | Fondo ammortamento 31/12/2021 | Giroconti per riclassifica saldi di apertura su nuovi conti SP (+/-) | Ulteriori trasferimenti / aggiornamenti LR23/2015 | Giroconti (+/-) | Cessioni d'esercizio (storno fondo beni dismessi) | Ammortamenti dell'esercizio |
|---|---|---|---|---|---|---|---|---|---|---|---|---|
| 10205020000000 | 1.10.20.50.020.000.00.000 | **A.II.5.b) Fondo ammortamento Mobili ed arredi** | €. | **58,782** | **58,727** | **(55)** | **58,782** | **0** | **0** | **0** | **55** | **0** |
| 10205020010010 | 1.10.20.50.020.010.00.000 | A.II.5.b.1) F.do amm. Mobili , arredi e attrezzature ufficio (Non sterilizzati) | €. | 0 | 0 | 0 | 0 | | | | | |
| 10205020010020 | 1.10.20.50.020.012.00.000 | A.II.5.b.2) F.do amm. Mobili , arredi e attrezzature ufficio (Sterilizzati) | €. | 56,944 | 56,889 | (55) | 56,944 | | | | 55 | |
| 10205020020010 | 1.10.20.50.020.020.00.000 | A.II.5.b.3) F.do amm. Scaffalature (Non sterilizzati) | €. | 0 | 0 | 0 | 0 | | | | | |
| 10205020020020 | 1.10.20.50.020.022.00.000 | A.II.5.b.4) F.do amm. Scaffalature (Sterilizzati) | €. | 0 | 0 | 0 | 0 | | | | | |
| 10205020030010 | 1.10.20.50.020.030.00.000 | A.II.5.b.5) F.do amm. Mobili ed arredi diversi (Non sterilizzati) | €. | 0 | 0 | 0 | 0 | | | | | |
| 10205020030020 | 1.10.20.50.020.032.00.000 | A.II.5.b.6) F.do amm. Mobili ed arredi diversi (Sterilizzati) | €. | 1,838 | 1,838 | 0 | 1,838 | | | | | |
| 10205020040010 | 1.10.20.50.020.050.00.000 | A.II.5.b.7) F.do amm. Altri mobili e arredi (Non sterilizzati) | €. | 0 | 0 | 0 | 0 | | | | | |
| 10205020040020 | 1.10.20.50.020.052.00.000 | A.II.5.b.8) F.do amm. Altri mobili e arredi (Sterilizzati) | €. | 0 | 0 | 0 | 0 | | | | | |

| | | | | Valore netto al 31/12/2021 | Valore netto al 31/12/2022 | Variazione | | |
|---|---|---|---|---|---|---|---|---|
| 10206000000000 | 1.10.20.60.000.000.00.000 | **A.II.6 Automezzi** | €. | 0 | 0 | 0 | | 0 |

| COD_COGE_NI | COD_COGE_NI_OLD | Descrizione | | Valore netto al 31/12/2021 | Valore netto al 31/12/2022 | Variazione | Costo storico al 31/12/2021 | Giroconti per riclassifica saldi di apertura su nuovi conti SP (+/-) | Rivalutazione es. preced. | Svalutazioni es. preced. | Ulteriori trasferimenti / aggiornamenti LR23/2015 | Giroconti (+/-) | Rivalutazione monetaria dell'esercizio | Rivalutazione economica dell'esercizio | Svalutazione dell'esercizio | Acquisizioni dell'esercizio e costruzioni in economia | Manutenzioni incrementative | Incrementi da immobil. In corso terminate | Cessioni d'esercizio (valore contabile netto) |
|---|---|---|---|---|---|---|---|---|---|---|---|---|---|---|---|---|---|---|---|
| 10206010000000 | 1.10.20.60.010.000.00.000 | **A.II.6.a) Automezzi** | €. | **20,450** | **0** | **(20,450)** | **20,450** | **0** | **0** | **0** | **0** | **0** | **0** | **0** | **0** | **0** | **0** | **0** | **20,450** |
| 10206010010010 | 1.10.20.60.010.010.00.000 | A.II.6.a.1) Automezzi (Non sterilizzati) | €. | 0 | 0 | 0 | 0 | | | | | | | | | | | | |
| 10206010010020 | 1.10.20.60.010.012.00.000 | A.II.6.a.2) Automezzi (Sterilizzati) | €. | 20,450 | 0 | (20,450) | 20,450 | | | | | | | | | | | | 20,450 |
| 10206010020010 | 1.10.20.60.010.020.00.000 | A.II.6.a.3) Ambulanze utilizzate per il 118 (Non sterilizzati) | €. | 0 | 0 | 0 | 0 | | | | | | | | | | | | |
| 10206010020020 | 1.10.20.60.010.022.00.000 | A.II.6.a.4) Ambulanze utilizzate per il 118 (Sterilizzati) | €. | 0 | 0 | 0 | 0 | | | | | | | | | | | | |
| 10206010030010 | 1.10.20.60.010.030.00.000 | A.II.6.a.5) Altre ambulanze (Non sterilizzati) | €. | 0 | 0 | 0 | 0 | | | | | | | | | | | | |
| 10206010030020 | 1.10.20.60.010.032.00.000 | A.II.6.a.6) Altre ambulanze (Sterilizzati) | €. | 0 | 0 | 0 | 0 | | | | | | | | | | | | |
| 10206010040010 | 1.10.20.60.010.040.00.000 | A.II.6.a.7) Altri mezzi di trasporto* (Non sterilizzati) | €. | 0 | 0 | 0 | 0 | | | | | | | | | | | | |
| 10206010040020 | 1.10.20.60.010.042.00.000 | A.II.6.a.8) Altri mezzi di trasporto* (Sterilizzati) | €. | 0 | 0 | 0 | 0 | | | | | | | | | | | | |
| 10206010050010 | 1.10.20.60.010.050.00.000 | A.II.6.a.9) Altri automezzi (Non sterilizzati) | €. | 0 | 0 | 0 | 0 | | | | | | | | | | | | |
| 10206010050020 | 1.10.20.60.010.052.00.000 | A.II.6.a.10) Altri automezzi (Sterilizzati) | €. | 0 | 0 | 0 | 0 | | | | | | | | | | | | |

* Sono da comprendere in questa voce anche le autovetture di servizio ed i motoveicoli.

| COD_COGE_NI | COD_COGE_NI_OLD | Descrizione | | Valore netto al 31/12/2021 | Valore netto al 31/12/2022 | Variazione | Fondo ammortamento 31/12/2021 | Giroconti per riclassifica saldi di apertura su nuovi conti SP (+/-) | Ulteriori trasferimenti / aggiornamenti LR23/2015 | Giroconti (+/-) | Cessioni d'esercizio (storno fondo beni dismessi) | Ammortamenti dell'esercizio |
|---|---|---|---|---|---|---|---|---|---|---|---|---|
| 10206020000000 | 1.10.20.60.020.000.00.000 | **A.II.6.b) Fondo ammortamento Automezzi** | €. | **20,450** | **0** | **(20,450)** | **20,450** | **0** | **0** | **0** | **20,450** | **0** |
| 10206020010010 | 1.10.20.60.020.010.00.000 | A.II.6.b.1) F.do amm. Automezzi (Non sterilizzati) | €. | 0 | 0 | 0 | 0 | | | | | |
| 10206020010020 | 1.10.20.60.020.012.00.000 | A.II.6.b.2) F.do amm. Automezzi (Sterilizzati) | €. | 20,450 | 0 | (20,450) | 20,450 | | | | 20,450 | |
| 10206020020010 | 1.10.20.60.020.020.00.000 | A.II.6.b.3) F.do amm. Ambulanze utilizzate per il 118 (Non sterilizzati) | €. | 0 | 0 | 0 | 0 | | | | | |
| 10206020020020 | 1.10.20.60.020.022.00.000 | A.II.6.b.4) F.do amm. Ambulanze utilizzate per il 118 (Sterilizzati) | €. | 0 | 0 | 0 | 0 | | | | | |
| 10206020030010 | 1.10.20.60.020.030.00.000 | A.II.6.b.5) F.do amm. Altre ambulanze (Non sterilizzati) | €. | 0 | 0 | 0 | 0 | | | | | |
| 10206020030020 | 1.10.20.60.020.032.00.000 | A.II.6.b.5) F.do amm. Altre ambulanze (Sterilizzati) | €. | 0 | 0 | 0 | 0 | | | | | |
| 10206020040010 | 1.10.20.60.020.040.00.000 | A.II.6.b.6) F.do amm. Altri mezzi di trasporto* (Non sterilizzati) | €. | 0 | 0 | 0 | 0 | | | | | |
| 10206020040020 | 1.10.20.60.020.042.00.000 | A.II.6.b.7) F.do amm. Altri mezzi di trasporto* (Sterilizzati) | €. | 0 | 0 | 0 | 0 | | | | | |
| 10206020050010 | 1.10.20.60.020.050.00.000 | A.II.6.b.8) F.do amm. Altri automezzi (Non sterilizzati) | €. | 0 | 0 | 0 | 0 | | | | | |
| 10206020050020 | 1.10.20.60.020.052.00.000 | A.II.6.b.9) F.do amm. Altri automezzi (Sterilizzati) | €. | 0 | 0 | 0 | 0 | | | | | |

| | | | | Valore netto al 31/12/2021 | Valore netto al 31/12/2022 | Variazione | | |
|---|---|---|---|---|---|---|---|---|
| 10207000000000 | 1.10.20.70.000.000.00.000 | **A.II.7 Oggetti d'arte** | €. | 0 | 0 | 0 | 0 | 0 |

| COD_COGE_NI | COD_COGE_NI_OLD | Descrizione | | Valore netto al 31/12/2021 | Valore netto al 31/12/2022 | Variazione | Costo storico al 31/12/2021 | Giroconti per riclassifica saldi di apertura su nuovi conti SP (+/-) | Rivalutazione es. preced. | Svalutazioni es. preced. | Ulteriori trasferimenti / aggiornamenti LR23/2015 | Giroconti (+/-) | Rivalutazione monetaria dell'esercizio | Rivalutazione economica dell'esercizio | Svalutazione dell'esercizio | Acquisizioni dell'esercizio e costruzioni in economia | Manutenzioni incrementative | Incrementi da immobil. In corso terminate | Cessioni d'esercizio (valore contabile netto) |
|---|---|---|---|---|---|---|---|---|---|---|---|---|---|---|---|---|---|---|---|
| 10207010000000 | 1.10.20.70.010.000.00.000 | **A.II.7.a) Oggetti d'arte** | €. | **0** | **0** | **0** | **0** | **0** | **0** | **0** | **0** | **0** | **0** | **0** | **0** | **0** | **0** | **0** | **0** |
| 10207010010000 | 1.10.20.70.010.010.00.000 | A.II.7.a.1) Oggetti d'arte | €. | 0 | 0 | 0 | 0 | | | | | | | | | | | | |

| | | | | Valore netto al 31/12/2021 | Valore netto al 31/12/2022 | Variazione | | |
|---|---|---|---|---|---|---|---|---|
| 10208000000000 | 1.10.20.80.000.000.00.000 | **A.II.8 Altre immobilizzazioni materiali** | €. | 17,404 | 16,131 | (1,273) | 0 | 0 |

| COD_COGE_NI | COD_COGE_NI_OLD | Descrizione | | Valore netto al 31/12/2021 | Valore netto al 31/12/2022 | Variazione | Costo storico al 31/12/2021 | Giroconti per riclassifica saldi di apertura su nuovi conti SP (+/-) | Rivalutazione es. preced. | Svalutazioni es. preced. | Ulteriori trasferimenti / aggiornamenti LR23/2015 | Giroconti (+/-) | Rivalutazione monetaria dell'esercizio | Rivalutazione economica dell'esercizio | Svalutazione dell'esercizio | Acquisizioni dell'esercizio e costruzioni in economia | Manutenzioni incrementative | Incrementi da immobil. In corso terminate | Cessioni d'esercizio (valore contabile netto) |
|---|---|---|---|---|---|---|---|---|---|---|---|---|---|---|---|---|---|---|---|
| 10208010000000 | 1.10.20.80.010.000.00.000 | **A.II.8.a) Altre immobilizzazioni materiali** | €. | **157,851** | **165,579** | **7,728** | **157,851** | **0** | **0** | **0** | **0** | **0** | **0** | **0** | **0** | **10,308** | **0** | **0** | **2,580** |
| 10208010010010 | 1.10.20.80.010.010.00.000 | A.II.8.a.1) Elaboratori e personal computer e altre attrezzature EDP (Non sterilizzate) | €. | 0 | 0 | 0 | 0 | | | | | | | | | | | | |
| 10208010010020 | 1.10.20.80.010.012.00.000 | A.II.8.a.2) Elaboratori e personal computer e altre attrezzature EDP (Sterilizzati) | €. | 137,693 | 145,421 | 7,728 | 137,693 | | | | | | | | | 10,308 | | | 2,580 |
| 10208010020010 | 1.10.20.80.010.020.00.000 | A.II.8.a.3) Macchine ufficio ordinarie (Non sterilizzati) | €. | 0 | 0 | 0 | 0 | | | | | | | | | | | | |
| 10208010020020 | 1.10.20.80.010.022.00.000 | A.II.8.a.4) Macchine ufficio ordinarie (Sterilizzati) | €. | 0 | 0 | 0 | 0 | | | | | | | | | | | | |
| 10208010030010 | 1.10.20.80.010.030.00.000 | A.II.8.a.5) Macchine ufficio elettriche ed elettroniche (Non sterilizzati) | €. | 0 | 0 | 0 | 0 | | | | | | | | | | | | |
| 10208010030020 | 1.10.20.80.010.032.00.000 | A.II.8.a.6) Macchine ufficio elettriche ed elettroniche (Sterilizzati) | €. | 0 | 0 | 0 | 0 | | | | | | | | | | | | |
| 10208010040010 | 1.10.20.80.010.040.00.000 | A.II.8.a.7) Altri beni materiali da ammortizzare gestione caratteristica (Non sterilizzati) | €. | 0 | 0 | 0 | 0 | | | | | | | | | | | | |
| 10208010040020 | 1.10.20.80.010.042.00.000 | A.II.8.a.8) Altri beni materiali da ammortizzare gestione caratteristica (Sterilizzati) | €. | 5,705 | 5,705 | 0 | 5,705 | | | | | | | | | | | | |
| 10208010050010 | 1.10.20.80.010.050.00.000 | A.II.8.a.9) Altri beni materiali da ammortizzare gestione non caratteristica (Non sterilizzati) | €. | 0 | 0 | 0 | 0 | | | | | | | | | | | | |
| 10208010050020 | 1.10.20.80.010.052.00.000 | A.II.8.a.10) Altri beni materiali da ammortizzare gestione non caratteristica (Sterilizzati) | €. | 3,718 | 3,718 | 0 | 3,718 | | | | | | | | | | | | |
| 10208010060010 | 1.10.20.80.010.060.00.000 | A.II.8.a.11) Altri beni (Non sterilizzati) | €. | 0 | 0 | 0 | 0 | | | | | | | | | | | | |
| 10208010060020 | 1.10.20.80.010.062.00.000 | A.II.8.a.12) Altri beni (Sterilizzati) | €. | 10,735 | 10,735 | 0 | 10,735 | | | | | | | | | | | | |

Sono da comprendere in questa voce anche le attrezzature generiche.

| COD_COGE_NI | COD_COGE_NI_OLD | Descrizione | | Valore netto al 31/12/2021 | Valore netto al 31/12/2022 | Variazione | Fondo ammortamento 31/12/2021 | Giroconti per riclassifica saldi di apertura su nuovi conti SP (+/-) | Ulteriori trasferimenti / aggiornamenti LR23/2015 | Giroconti (+/-) | Cessioni d'esercizio (storno fondo beni dismessi) | Ammortamenti dell'esercizio |
|---|---|---|---|---|---|---|---|---|---|---|---|---|
| 10208020000000 | 1.10.20.80.020.000.00.000 | **A.II.8.b) Fondo ammortamento Altre immobilizz. Materiali** | €. | **140,447** | **149,448** | **9,001** | **140,447** | **0** | **0** | **0** | **1,355** | **10,356** |
| 10208020010010 | 1.10.20.80.020.010.00.000 | A.II.8.b.1) F.do amm. Elaboratori e personal computer e altre attrezzature EDP (Non sterilizzati) | €. | 0 | 0 | 0 | 0 | | | | | |
| 10208020010020 | 1.10.20.80.020.012.00.000 | A.II.8.b.2) F.do amm. Elaboratori e personal computer e altre attrezzature EDP (Sterilizzati) | €. | 120,289 | 129,290 | 9,001 | 120,289 | | | | 1,355 | 10,356 |
| 10208020020010 | 1.10.20.80.020.020.00.000 | A.II.8.b.3) F.do amm. Macchine ufficio ordinarie (Non sterilizzati) | €. | 0 | 0 | 0 | 0 | | | | | |
| 10208020020020 | 1.10.20.80.020.022.00.000 | A.II.8.b.4) F.do amm. Macchine ufficio ordinarie (Sterilizzati) | €. | 0 | 0 | 0 | 0 | | | | | |
| 10208020030010 | 1.10.20.80.020.030.00.000 | A.II.8.b.5) F.do amm. Macchine ufficio elettriche ed elettroniche (Non sterilizzati) | €. | 0 | 0 | 0 | 0 | | | | | |
| 10208020030020 | 1.10.20.80.020.032.00.000 | A.II.8.b.6) F.do amm. Macchine ufficio elettriche ed elettroniche (Sterilizzati) | €. | 0 | 0 | 0 | 0 | | | | | |
| 10208020040010 | 1.10.20.80.020.040.00.000 | A.II.8.b.7) F.do amm. Altri beni materiali da ammortizzare gestione caratteristica (Non sterilizzati) | €. | 0 | 0 | 0 | 0 | | | | | |
| 10208020040020 | 1.10.20.80.020.042.00.000 | A.II.8.b.8) F.do amm. Altri beni materiali da ammortizzare gestione caratteristica (Sterilizzati) | €. | 5,705 | 5,705 | 0 | 5,705 | | | | | |

| COD_COGE_NI | COD_COGE_NI_OLD | Descrizione | | | | | | | | | | |
|---|---|---|---|---|---|---|---|---|---|---|---|---|
| 10208020050010 | 1.10.20.80.020.050.00.000 | A.II.8.b.9) F.do amm. Altri beni materiali da ammortizzare gestione non caratteristica (Non sterilizzati) | €. | 0 | 0 | 0 | 0 | | | | | |
| 10208020050020 | 1.10.20.80.020.052.00.000 | A.II.8.b.10) F.do amm. Altri beni materiali da ammortizzare gestione non caratteristica (Sterilizzati) | €. | 3,718 | 3,718 | 0 | 3,718 | | | | | |
| 10208020060010 | 1.10.20.80.020.060.00.000 | A.II.8.b.11) F.do amm. Altri beni (Non sterilizzati) | €. | 0 | 0 | 0 | 0 | | | | | |
| 10208020060020 | 1.10.20.80.020.062.00.000 | A.II.8.b.12) F.do amm. Altri beni (Sterilizzati) | €. | 10,735 | 10,735 | 0 | 10,735 | | | | | |

Sono da comprendere in questa voce anche le attrezzature generiche.

| | | | | Valore netto al 31/12/2021 | Valore netto al 31/12/2022 | Variazione | Costo storico al 31/12/2021 | Giroconti per riclassifica saldi di apertura su nuovi conti SP (+/-) | Rivalutazione monetaria es. preced. | Svalutazioni es. preced. |
|---|---|---|---|---|---|---|---|---|---|---|
| 10209000000000 | 1.10.20.90.000.000.00.000 | **A.II.9 Immobilizzazioni in corso ed acconti** | €. | 0 | 0 | 0 | 0 | 0 | 0 | 0 |
| **COD_COGE_NI** | **COD_COGE_NI_OLD** | **Descrizione** | | Valore netto al 31/12/2021 | Valore netto al 31/12/2022 | Variazione | Costo storico al 31/12/2021 | Giroconti per riclassifica saldi di apertura su nuovi conti SP (+/-) | Rivalutazione monetaria es. preced. | Svalutazioni es. preced. |
| 10209010000000 | 1.10.20.90.010.000.00.000 | A.II.9.1) Immobilizzazioni materiali in corso di esecuzione | €. | 0 | 0 | 0 | 0 | | | |
| 10209020000000 | 1.10.20.90.020.000.00.000 | A.II.9.2) Fornitori conto anticipi per acquisto immobilizzazioni materiali | €. | 0 | 0 | 0 | 0 | | | |
| 10209030000000 | 1.10.20.90.030.000.00.000 | A.II.9.3) Altre immobilizzazioni in corso | €. | 0 | 0 | 0 | 0 | | | |

| | Ulteriori trasferimenti / aggiornamenti LR23/2015 | Giroconti (+/-) | Rivalutazione monetaria dell'esercizio | Rivalutazione economica dell'esercizio | Svalutazione dell'esercizio | Capitalizzazioni dell'esercizio | Manutenzioni incrementative | Interessi capitalizzati dell'esercizio | Valore definitivo (*) cespite completato |
|---|---|---|---|---|---|---|---|---|---|
| A.II.9 | 0 | 0 | 0 | 0 | 0 | 0 | 0 | 0 | 0 |
| A.II.9.1) | | | | | | | | | |
| A.II.9.2) | | | | | | | | | |
| A.II.9.3) | | | | | | | | | |

(*) Il valore definitivo del cespite completato è pari al totale delle capitalizzazioni effettuate ed ha contropartita (in Dare) nella rispettiva voce di bilancio in cui va indicato il cespite finito.

| COD_COGE_NI | COD_COGE_NI_OLD | Descrizione | | Valore netto al 31/12/2021 | Valore netto al 31/12/2022 | Variazione | Fondo svalutazione 31/12/2021 | Giroconti per riclassifica saldi di apertura su nuovi conti SP (+/-) | Ulteriori trasferimenti / aggiornamenti LR23/2015 | Giroconti (+/-) | Utilizzo Fondo (storno fondo svalutazioni) | Svalutazioni dell'esercizio |
|---|---|---|---|---|---|---|---|---|---|---|---|---|
| 10210000000000 | 1.10.20.98.000.000.00.000 | **A.II.10 F.do Svalutazione immobilizzazioni materiali** | €. | 0 | 0 | 0 | | 0 | | 0 | | |
| 10210010000000 | 1.10.20.98.010.000.00.000 | **A.II.10.a) F.do Svalutazione Terreni** | €. | 0 | 0 | 0 | 0 | 0 | 0 | 0 | 0 | 0 |
| 10210010010010 | 1.10.20.98.010.010.00.000 | A.II.10.a.1) F.do Svalutazione Terreni Disponibili (Non sterilizzati) | €. | 0 | 0 | 0 | 0 | | | | | |
| 10210010010020 | 1.10.20.98.010.012.00.000 | A.II.10.a.2) F.do Svalutazione Terreni Disponibili (sterilizzati) | €. | 0 | 0 | 0 | 0 | | | | | |
| 10210010020010 | 1.10.20.98.010.020.00.000 | A.II.10.a.3) F.do Svalutazione Terreni Indisponibili (Non sterilizzati) | €. | 0 | 0 | 0 | 0 | | | | | |
| 10210010020020 | 1.10.20.98.010.022.00.000 | A.II.10.a.4) F.do Svalutazione Terreni Indisponibili (sterilizzati) | €. | 0 | 0 | 0 | 0 | | | | | |
| 10210020000000 | 1.10.20.98.020.000.00.000 | **A.II.10.b) F.do Svalutazione Fabbricati** | €. | 0 | 0 | 0 | 0 | 0 | 0 | 0 | 0 | 0 |
| 10210020010010 | 1.10.20.98.020.010.00.000 | A.II.10.b.1) F.do Svalutazione Fabbricati Disponibili (Non sterilizzati) | €. | 0 | 0 | 0 | 0 | | | | | |
| 10210020010020 | 1.10.20.98.020.012.00.000 | A.II.10.b.2) F.do Svalutazione Fabbricati Disponibili (Sterilizzati) | €. | 0 | 0 | 0 | 0 | | | | | |
| 10210020020010 | 1.10.20.98.020.020.00.000 | A.II.10.b.3) F.do Svalutazione Fabbricati Indisponibili (Non sterilizzati) | €. | 0 | 0 | 0 | 0 | | | | | |
| 10210020020020 | 1.10.20.98.020.022.00.000 | A.II.10.b.4) F.do Svalutazione Fabbricati Indisponibili (sterilizzati) | €. | 0 | 0 | 0 | 0 | | | | | |
| 10210030000000 | 1.10.20.98.030.000.00.000 | **A.II.10.c) F.do Svalutazione Impianti e macchinari** | €. | 0 | 0 | 0 | 0 | 0 | 0 | 0 | 0 | 0 |
| 10210030010000 | 1.10.20.98.030.010.00.000 | A.II.10.c.1) F.do Svalutazione Impianti e macchinari (Non sterilizzati) | €. | 0 | 0 | 0 | 0 | | | | | |
| 10210030020000 | 1.10.20.98.030.012.00.000 | A.II.10.c.2) F.do Svalutazione Impianti e macchinari (sterilizzati) | €. | 0 | 0 | 0 | 0 | | | | | |
| 10210040000000 | 1.10.20.98.040.000.00.000 | **A.II.10.d) F.do Svalutazione Attrezzature sanitarie e scientifiche** | €. | 0 | 0 | 0 | 0 | 0 | 0 | 0 | 0 | 0 |
| 10210040010010 | 1.10.20.98.040.010.00.000 | A.II.10.d.1) F.do Svalutazione Attrezz. Sanitarie e scientifiche (Non sterilizzati) | €. | 0 | 0 | 0 | 0 | | | | | |
| 10210040010020 | 1.10.20.98.040.012.00.000 | A.II.10.d.2) F.do Svalutazione Attrezz. Sanitarie e scientifiche (Sterilizzati) | €. | 0 | 0 | 0 | 0 | | | | | |
| 10210040020010 | 1.10.20.98.040.020.00.000 | A.II.10.d.3) F.do Svalutazione Beni per assistenza protesica (Non sterilizzati) | €. | 0 | 0 | 0 | 0 | | | | | |
| 10210040020020 | 1.10.20.98.040.022.00.000 | A.II.10.d.4) F.do Svalutazione Beni per assistenza protesica (Sterilizzati) | €. | 0 | 0 | 0 | 0 | | | | | |
| 10210050000000 | 1.10.20.98.050.000.00.000 | **A.II.10.e) F.do Svalutazione Mobili e arredi** | €. | 0 | 0 | 0 | 0 | 0 | 0 | 0 | 0 | 0 |
| 10210050010000 | 1.10.20.98.050.010.00.000 | A.II.10.e.1) F.do Svalutazione Mobili e arredi (Non sterilizzati) | €. | 0 | 0 | 0 | 0 | | | | | |
| 10210050020000 | 1.10.20.98.050.012.00.000 | A.II.10.e.2) F.do Svalutazione Mobili e arredi (sterilizzati) | €. | 0 | 0 | 0 | 0 | | | | | |
| 10210060000000 | 1.10.20.98.060.000.00.000 | **A.II.10.f) F.do Svalutazione Automezzi** | €. | 0 | 0 | 0 | 0 | 0 | 0 | 0 | 0 | 0 |
| 10210060010000 | 1.10.20.98.060.010.00.000 | A.II.10.f.1) F.do Svalutazione Automezzi (Non sterilizzati) | €. | 0 | 0 | 0 | 0 | | | | | |
| 10210060020000 | 1.10.20.98.060.012.00.000 | A.II.10.f.2) F.do Svalutazione Automezzi (sterilizzati) | €. | 0 | 0 | 0 | 0 | | | | | |
| 10210070000000 | 1.10.20.98.070.000.00.000 | **A.II.10.g) F.do Svalutazione Oggetti d'arte** | €. | 0 | 0 | 0 | 0 | 0 | 0 | 0 | 0 | 0 |
| 10210070010000 | 1.10.20.98.070.010.00.000 | A.II.10.g.1) F.do Svalutazione Oggetti d'arte | €. | 0 | 0 | 0 | 0 | | | | | |
| 10210080000000 | 1.10.20.98.080.000.00.000 | **A.II.10.h) F.do Svalutazione Altre immobil. Materiali** | €. | 0 | 0 | 0 | 0 | 0 | 0 | 0 | 0 | 0 |
| 10210080010000 | 1.10.20.98.080.010.00.000 | A.II.10.h.1) F.do Svalutazione Altre immobil. materiali (Non sterilizzati) | €. | 0 | 0 | 0 | 0 | | | | | |
| 10210080020000 | 1.10.20.98.080.012.00.000 | A.II.10.h.2) F.do Svalutazione Altre immobil. materiali (sterilizzati) | €. | 0 | 0 | 0 | 0 | | | | | |

| COD_COGE_NI | COD_COGE_NI_OLD | Descrizione | | Valore netto al 31/12/2021 | Valore netto al 31/12/2022 | Variazione |
|---|---|---|---|---|---|---|
| 10300000000000 | 1.10.30.00.000.000.00.000 | **A.III. Immobilizzazioni finanziarie.** | €. | 0 | 0 | 0 |

A.III.1 Crediti Finanziari (columns from Valore netto al 31/12/2021 to Accantonamento al fondo):

| COD_COGE_NI | COD_COGE_NI_OLD | Descrizione | | Valore netto al 31/12/2021 | Valore netto al 31/12/2022 | Variazione | Valore iniziale LORDO al 31/12/2021 | Incrementi dell'esercizio: Giroconti per riclassifica saldi di apertura su nuovi conti SP (+/-) | Incrementi dell'esercizio: Giroconti crediti es. preced. (riclassific. e rettifiche)(+/-) | Incrementi dell'esercizio: Incrementi dell'esercizio | Decrementi dell'esercizio: Decrementi per valori sorti in es. precedenti | Ulteriori trasferimenti / aggiornamenti LR23/2015 | Decrementi dell'esercizio: Decrementi per valori sorti nell'esercizio | Valore finale LORDO al 31/12/2022 | Fondo svalutazione crediti al 31/12/2021 | Adeguamento valori fondo a migliaia di euro (+/-) | Utilizzo del fondo | Accantonamento al fondo |
|---|---|---|---|---|---|---|---|---|---|---|---|---|---|---|---|---|---|---|
| 10301000000000 | 1.10.30.10.000.000.00.000 | **A.III.1 Crediti Finanziari** | €. | 0 | 0 | 0 | 0 | 0 | 0 | 0 | 0 | 0 | 0 | 0 | 0 | 0 | 0 | 0 |
| 10301010000000 | 1.10.30.10.010.000.00.000 | A.III.1.a) Crediti finanziari v/Stato | €. | 0 | 0 | 0 | 0 | | | | | | | 0 | 0 | | | |
| 10301020000000 | 1.10.30.10.020.000.00.000 | A.III.1.b) Crediti finanziari v/Regione | €. | 0 | 0 | 0 | 0 | | | | | | | 0 | 0 | | | |
| 10301030000000 | 1.10.30.10.030.000.00.000 | A.III.1.c) Crediti finanziari v/Partecipate | €. | 0 | 0 | 0 | 0 | | | | | | | 0 | 0 | | | |
| 10301040000000 | 1.10.30.10.040.000.00.000 | A.III.1.d) Crediti finanziari v/Altri | €. | 0 | 0 | 0 | 0 | | | | | | | 0 | 0 | | | |

A.III.1 Crediti Finanziari (columns from Fondo svalutazione crediti al 31/12/2022 to Oltre 5 anni):

| | Fondo svalutazione crediti al 31/12/2022 | VALORE NOMINALE DEI CREDITI AL 31/12/2022 PER ANNO DI FORMAZIONE: Anno X-4 e precedenti | Anno X-3 | Anno X-2 | Anno X-1 | Anno X | VALORE NETTO DEI CREDITI AL 31/12/2022 PER SCADENZA: Entro 12 mesi | Tra 1 e 5 anni | Oltre 5 anni |
|---|---|---|---|---|---|---|---|---|---|
| A.III.1 | 0 | 0 | 0 | 0 | 0 | 0 | 0 | 0 | 0 |
| A.III.1.a) | 0 | | | | | 0 | 0 | | |
| A.III.1.b) | 0 | | | | | 0 | 0 | | |
| A.III.1.c) | 0 | | | | | 0 | 0 | | |
| A.III.1.d) | 0 | | | | | 0 | 0 | | |

| COD_COGE_NI | COD_COGE_NI_OLD | Descrizione | | Valore netto al 31/12/2021 | Valore netto al 31/12/2022 | Variazione | Costo storico al 31/12/2021 | Giroconti per riclassifica saldi di apertura su nuovi conti SP (+/-) | Rivalutazione es. preced. | Svalutazioni es. preced. | Valore iniziale | Ulteriori trasferimenti / aggiornamenti LR23/2015 | Giroconti (+/-) | Rivalutazione dell'esercizio | Svalutazione dell'esercizio | Acquisizioni dell'esercizio e conferimenti | Cessioni d'esercizio (valore contabile netto) | Valore contabile |
|---|---|---|---|---|---|---|---|---|---|---|---|---|---|---|---|---|---|---|
| 10302000000000 | 1.10.30.20.000.000.00.000 | **A.III.2 Titoli** | €. | 0 | 0 | 0 | 0 | 0 | 0 | 0 | 0 | 0 | 0 | 0 | 0 | 0 | 0 | 0 |
| 10302010000000 | 1.10.30.20.010.000.00.000 | **A.III.2.a) Partecipazioni** | €. | 0 | 0 | 0 | 0 | 0 | 0 | 0 | 0 | 0 | 0 | 0 | 0 | 0 | 0 | 0 |
| 10302010010000 | 1.10.30.20.010.010.00.000 | A.III.2.a.1) Partecipazioni in imprese controllate | €. | 0 | 0 | 0 | 0 | | | | 0 | | 0 | 0 | 0 | 0 | 0 | 0 |
| 10302010020000 | 1.10.30.20.010.015.00.000 | A.III.2.a.2) Partecipazioni in imprese collegate | €. | 0 | 0 | 0 | 0 | | | | 0 | | 0 | 0 | 0 | 0 | 0 | 0 |
| 10302010030000 | 1.10.30.20.010.020.00.000 | A.III.2.a.3) Partecipazioni in altre imprese | €. | 0 | 0 | 0 | 0 | | | | 0 | | 0 | 0 | 0 | 0 | 0 | 0 |
| | | **Per Input vedi tabelle foglio Dettaglio_SP-San (Riga C134)** | | | | | | | | | | | | | | | | |
| 10302020000000 | 1.10.30.20.020.000.00.000 | **A.III.2.b) Altri Titoli** | €. | 0 | 0 | 0 | 0 | 0 | 0 | 0 | 0 | 0 | 0 | 0 | 0 | 0 | 0 | 0 |
| **COD_COGE_NI** | **COD_COGE_NI_OLD** | **Descrizione** | | Valore netto al 31/12/2021 | Valore netto al 31/12/2022 | Variazione | Costo storico al 31/12/2021 | Giroconti per riclassifica saldi di apertura su nuovi conti SP (+/-) | Rivalutazione es. preced. | Svalutazioni es. preced. | Valore iniziale | Ulteriori trasferimenti / aggiornamenti LR23/2015 | Giroconti (+/-) | Rivalutazione dell'esercizio | Svalutazione dell'esercizio | Acquisizioni dell'esercizio e conferimenti | Cessioni d'esercizio (valore contabile netto) | Valore contabile |

| Quadratura con scheda Dettaglio_SP |
|---|
| OK |
| OK |
| OK |

| | | | | | | | | | | | | | | | | | |
|---|---|---|---|---|---|---|---|---|---|---|---|---|---|---|---|---|---|
| 0200100000 | 1.10.30.20.020.010.00.000 | A.III.2 b.1) Titoli di Stato | €. | 0 | 0 | 0 | 0 | | | 0 | | | | | | | 0 |
| 0200200000 | 1.10.30.20.020.020.00.000 | A.III.2 b.2) Altre Obbligazioni | €. | 0 | 0 | 0 | 0 | | | 0 | | | | | | | 0 |
| 0200300000 | 1.10.30.20.020.030.00.000 | A.III.2 b.3) Titoli azionari quotati in Borsa | €. | 0 | 0 | 0 | 0 | | | 0 | | | | | | | 0 |
| 1030202004000 | 1.10.30.20.020.040.00.000 | A.III.2 b.4) Titoli diversi | €. | 0 | 0 | 0 | 0 | | | 0 | | | | | | | 0 |

| | | | | | | | | |
|---|---|---|---|---|---|---|---|---|
| 2000000000000 | 1.20.00.00.000000.00.000 | **B) ATTIVO CIRCOLANTE.** | €. | **16.080.230** | **14.964.484** | **(1.115.746)** | | **0** |

| | | | | Valore netto al 31/12/2021 | Valore netto al 31/12/2022 | Variazione | |
|---|---|---|---|---|---|---|---|
| 2010000000000 | 1.20.10.00.000.000.00.000 | **B.I. Rimanenze** | €. | **0** | **0** | *0* | **0** |

| | | | | | | | | | | | | | | | | | |
|---|---|---|---|---|---|---|---|---|---|---|---|---|---|---|---|---|---|
| 2010101000000 | 1.20.10.10.000.000.00.000 | **B.I.1 Rimanenze di materiale sanitario** | €. | **0** | **0** | *0* | **0** | **0** | **0** | **0** | **0** | **0** | **0** | **0** | **0** | **0** | **0** |

| COD_COGE_NI | COD_COGE_NI_OLD | Descrizione | | Valore netto al 31/12/2021 | Valore netto al 31/12/2022 | Variazione | Rimanenze iniziali (al netto Fdo Svalut. Magazzino) | Giroconti per riclassifica saldi di apertura su nuovi conti SP (+/-) | Girocontiee Riclassificazioni (+/-) | Acquisti d'esercizio | Utilizzi / Decrementi del F.do Svalutazione Magazzino | Ulteriori trasferimenti / aggiornamenti LR23/2015 | Incrementi del F.do Svalutazione Magazzino | Consumi d'esercizio | Rimanenze finali (al netto F.do Svalut. Magazzino) | di cui Rim. Fin. presso terzi per distribuzione per nome e per conto | di cui Rim. Finali di reparto |
|---|---|---|---|---|---|---|---|---|---|---|---|---|---|---|---|---|---|
| 2010101100100000 | 1.20.10.10.010.010.01.000 | B.I.1.a) Farmaceutici: Specialità Medicinali (File F compreso HCV) | €. | | | | 0 | | | | | | | | | | |
| 2010101100100010 | 1.20.10.10.010.010.01.050 | B.I.1.b) Farmaceutici: Specialità Medicinali (File F escluso HCV) | €. | 0 | 0 | 0 | 0 | | | | | | | | 0 | | |
| 2010101100100020 | 1.20.10.10.010.010.01.070 | B.I.1.c) Farmaceutici: Specialità Medicinali (HCV) | €. | 0 | 0 | 0 | 0 | | | | | | | | 0 | | |
| 2010101100100030 | 1.20.10.10.010.010.02.000 | B.I.1.d) Farmaceutici: Specialità Medicinali (altro: farmaci ospedalieri) | €. | 0 | 0 | 0 | 0 | | | | | | | | 0 | | |
| 2010101100100040 | 1.20.10.10.010.020.00.000 | B.I.1.e) Farmaceutici: Specialità Medicinali (Doppio Canale ex Nota CUF 37) | €. | 0 | 0 | 0 | 0 | | | | | | | | 0 | | |
| 2010101100100050 | 1.20.10.10.010.030.00.000 | B.I.1.f) Farmaceutici: Specialità Medicinali (Primo Ciclo terapeutico D.G.R. 10246/02) | €. | 0 | 0 | 0 | 0 | | | | | | | | 0 | | |
| 2010101100100060 | 1.20.10.10.010.810.00.000 | B.I.1.g) Farmaceutici: Specialità Medicinali da Asl/Ao/Fondazioni della Regione | €. | 0 | 0 | 0 | 0 | | | | | | | | 0 | | |
| 2010101100100070 | 1.20.10.10.010.820.00.000 | B.I.1.h) Farmaceutici: Specialità Medicinali (Doppio Canale ex Nota CUF 37) da Asl/Ao/Fondazioni della Regione | €. | 0 | 0 | 0 | 0 | | | | | | | | 0 | | |
| 2010101100100080 | 1.20.10.10.020.010.00.000 | B.I.1.i) Farmaceutici: Ossigeno | €. | 0 | 0 | 0 | 0 | | | | | | | | 0 | | |
| 2010101100100090 | 1.20.10.10.020.020.00.000 | B.I.1.l) Farmaceutici: Ossigeno (Doppio Canale) | €. | 0 | 0 | 0 | 0 | | | | | | | | 0 | | |
| 2010101100101000 | 1.20.10.10.020.810.00.000 | B.I.1.m) Farmaceutici: Ossigeno da Asl/Ao/Fondazioni della Regione | €. | 0 | 0 | 0 | 0 | | | | | | | | 0 | | |
| 2010101100101010 | 1.20.10.10.020.820.00.000 | B.I.1.n) Farmaceutici: Ossigeno (Doppio Canale) da Asl/Ao/Fondazioni della Regione | €. | 0 | 0 | 0 | 0 | | | | | | | | 0 | | |
| 2010101100101020 | 1.20.10.10.025.010.00.000 | B.I.1.o) Farmaceutici: Specialità Medicinali SENZA AIC | €. | 0 | 0 | 0 | 0 | | | | | | | | 0 | | |
| 2010101100101030 | 1.20.10.10.025.020.00.000 | B.I.1.p) Farmaceutici: Galenici e altri medicinali SENZA AIC | €. | 0 | 0 | 0 | 0 | | | | | | | | 0 | | |
| 2010101100101040 | 1.20.10.10.025.030.00.000 | B.I.1.q) Farmaceutici: Ossigeno e gas medicali SENZA AIC | €. | 0 | 0 | 0 | 0 | | | | | | | | 0 | | |
| 2010101100101050 | 1.20.10.10.030.010.00.000 | B.I.1.r) Emoderivati | €. | 0 | 0 | 0 | 0 | | | | | | | | 0 | | |
| 2010101100101060 | 1.20.10.10.030.012.00.000 | B.I.1.s) Emoderivati da Privati [SOLAMENTE OVE GESTITI NELL'AMBITO DEL CONSORZIO INTERREGIONALE] | €. | 0 | 0 | 0 | 0 | | | | | | | | 0 | | |
| 2010101100101070 | 1.20.10.10.030.020.00.000 | B.I.1.t) Emoderivati (Doppio Canale ex Nota CUF 37) | €. | 0 | 0 | 0 | 0 | | | | | | | | 0 | | |
| 2010101100101080 | 1.20.10.10.030.810.00.000 | B.I.1.u) Emoderivati da Asl/Ao/Fondazioni della Regione [ESCLUSI EMODERIVATI GESTITI VIA CONSORZIO INTERREGIONALE] | €. | 0 | 0 | 0 | 0 | | | | | | | | 0 | | |
| 2010101100101090 | 1.20.10.10.030.812.00.000 | B.I.1.v) Emoderivati da AsI/Ao/Fondazioni della Regione [SOLAMENTE OVE GESTITI NELL'AMBITO DEL CONSORZIO INTERREGIONALE] | €. | 0 | 0 | 0 | 0 | | | | | | | | 0 | | |
| 2010101100102000 | 1.20.10.10.030.815.00.000 | B.I.1.z) Emoderivati da Ar. Pubbliche Extra Regione [SOLAMENTE OVE GESTITI NEIL L'AMBITO DEL CONSORZIO INTERREGIONALE] | €. | 0 | 0 | 0 | 0 | | | | | | | | 0 | | |
| 2010101100102010 | 1.20.10.10.030.820.00.000 | B.I.1.aa) Emoderivati (Doppio Canale ex Nota CUF 37) da AsI/Ao/Fondazioni della Regione | €. | 0 | 0 | 0 | 0 | | | | | | | | 0 | | |
| 2010101100102020 | 1.20.10.10.030.900.00.000 | B.I.1.ab) Emoderivati di produzione regionale | €. | 0 | 0 | 0 | 0 | | | | | | | | 0 | | |
| 2010101100400000 | 1.20.10.10.040.010.00.000 | B.I.1.ac) Prodotti dietetici | €. | 0 | 0 | 0 | 0 | | | | | | | | 0 | | |
| 2010101100300010 | 1.20.10.10.050.010.00.000 | B.I.1.ad) Dispositivi medico diagnostici in vitro: Materiali diagnostici - Cnd: W | €. | 0 | 0 | 0 | 0 | | | | | | | | 0 | | |
| 2010101100300020 | 1.20.10.10.050.020.00.000 | B.I.1.ae) Dispositivi medici: Materiali diagnostici (materiale per apparecchiature sanitarie e relativi componenti.) Cnd: Z | €. | 0 | 0 | 0 | 0 | | | | | | | | 0 | | |
| 2010101100600010 | 1.20.10.10.050.030.00.000 | B.I.1.af) Prodotti chimici: Materiali diagnostici (senza Cnd) | €. | 0 | 0 | 0 | 0 | | | | | | | | 0 | | |
| 2010101100300030 | 1.20.10.10.060.010.00.000 | B.I.1.ag) Dispositivi medici: Presidi chirurgici e materiali sanitari - Cnd: A; B; D; G;H; K;L;M; N; Q; R; S; T; U; V; Y | €. | 0 | 0 | 0 | 0 | | | | | | | | 0 | | |
| 2010101100300040 | 1.20.10.10.060.020.00.000 | B.I.1.ah) Dispositivi per appar. Cardiocircolatorio Cnd: C | €. | 0 | 0 | 0 | 0 | | | | | | | | 0 | | |
| 2010101100300050 | 1.20.10.10.060.030.00.000 | B.I.1.ai) Dispositivi medici con repertorio e senza CND (tipo 2, kit) | €. | 0 | 0 | 0 | 0 | | | | | | | | 0 | | |
| 2010101100300060 | 1.20.10.10.060.040.00.000 | B.I.1.al) Dispositivi medici non registrati in Italia (senza repertorio e con CND assimilabile) | €. | 0 | 0 | 0 | 0 | | | | | | | | 0 | | |
| 2010101100700020 | 1.20.10.10.070.010.00.000 | B.I.1.am) Materiale chirurgico e prodotti per uso veterinario | €. | 0 | 0 | 0 | 0 | | | | | | | | 0 | | |
| 2010101100300070 | 1.20.10.10.080.010.00.000 | B.I.1.an) Materiali protesici (c.d. protesica "Maggiore") [compilazione ASL]- Cnd: Y | €. | 0 | 0 | 0 | 0 | | | | | | | | 0 | | |
| 2010101100300080 | 1.20.10.10.080.020.00.000 | B.I.1.ap) Materiali protesici (c.d. protesica "Minore") [compilazione ASL]- Cnd: T04 | €. | 0 | 0 | 0 | 0 | | | | | | | | 0 | | |
| 2010101100300090 | 1.20.10.10.080.030.00.000 | B.I.1.aq) Dispositivi medici impiantabili attivi: Materiali protesici (endoprotesi) [compilazione AO-Irccs] - Cnd: J | €. | 0 | 0 | 0 | 0 | | | | | | | | 0 | | |
| 2010101100300100 | 1.20.10.10.080.040.00.000 | B.I.1.ar) Dispositivi medici: Materiali protesici (endoprotesi non attive) [compilazione AO-Irccs] - Cnd: P | €. | 0 | 0 | 0 | 0 | | | | | | | | 0 | | |
| 2010101100300110 | 1.20.10.10.090.010.00.000 | B.I.1.as) Dispositivi medici: Materiali per emodialisi - Cnd: F | €. | 0 | 0 | 0 | 0 | | | | | | | | 0 | | |
| 2010101100500010 | 1.20.10.10.100.010.00.000 | B.I.1.at) Materiali per la profilassi igienico-sanitari: siero | €. | 0 | 0 | 0 | 0 | | | | | | | | 0 | | |
| 2010101100500020 | 1.20.10.10.100.020.00.000 | B.I.1.au) Materiali per la profilassi igienico-sanitari: vaccini | €. | 0 | 0 | 0 | 0 | | | | | | | | 0 | | |
| 2010101100700010 | 1.20.10.10.120.010.00.000 | B.I.1.av) Prodotti farmaceutici per uso veterinario | €. | 0 | 0 | 0 | 0 | | | | | | | | 0 | | |
| 2010101100200010 | 1.20.10.10.130.010.00.000 | B.I.1.az) Sangue ed emocomponenti | €. | 0 | 0 | 0 | 0 | | | | | | | | 0 | | |
| 2010101100200020 | 1.20.10.10.130.800.00.000 | B.I.1.ba) Sangue ed emocomponenti acquistati Extraregione | €. | 0 | 0 | 0 | 0 | | | | | | | | 0 | | |
| 2010101100200030 | 1.20.10.10.130.810.00.000 | B.I.1.bb) Sangue ed emocomponenti da AsI/Ao/Fondazioni della Regione | €. | 0 | 0 | 0 | 0 | | | | | | | | 0 | | |
| 2010101100800010 | 1.20.10.10.800.010.00.000 | B.I.1.bc) Altri beni e prodotti sanitari (PRODOTTI SENZA REPERTORIO E/O CND) | €. | 0 | 0 | 0 | 0 | | | | | | | | 0 | | |
| 2010101100800020 | 1.20.10.10.800.810.00.000 | B.I.1.bd) Altri beni e prodotti sanitari (escluso Specialità medicinali, ossigeno, emoderivati e sangue) da AsI/Ao/Fondazioni della Regione | €. | 0 | 0 | 0 | 0 | | | | | | | | 0 | | |
| 2010101100900000 | 1.20.10.10.900.010.00.000 | **B.I.1.i) Acconti su forniture materiale sanitario** | €. | 0 | 0 | **0** | 0 | | | | | | | | | | |

| | | | | | | | | | | | | | | | | | |
|---|---|---|---|---|---|---|---|---|---|---|---|---|---|---|---|---|---|
| 2010201000000 | 1.20.10.20.000.000.00.000 | **B.I.2 Rimanenze di materiale non sanitario** | €. | **0** | **0** | *0* | **0** | **0** | **0** | **342** | **0** | **0** | **0** | **342** | **0** | **0** | **0** |

| COD_COGE_NI | COD_COGE_NI_OLD | Descrizione | | Valore netto al 31/12/2021 | Valore netto al 31/12/2022 | Variazione | Rimanenze iniziali (al netto Fdo Svalut. Magazzino) | Giroconti per riclassifica saldi di apertura su nuovi conti SP (+/-) | Girocontiee Riclassificazioni (+/-) | Acquisti d'esercizio | Utilizzi / Decrementi del F.do Svalutazione Magazzino | Ulteriori trasferimenti / aggiornamenti LR23/2015 | Incrementi del F.do Svalutazione Magazzino | Consumi d'esercizio | Rimanenze finali (al netto F.do Svalut. Magazzino) | di cui Rim. Fin. presso terzi per distribuzione per nome e per conto | di cui Rim. Finali di reparto |
|---|---|---|---|---|---|---|---|---|---|---|---|---|---|---|---|---|---|
| 2010201100000 | 1.20.10.20.020.010.00.000 | B.I.2.a) Prodotti alimentari | €. | 0 | 0 | 0 | 0 | | | | | | | | 0 | | |
| 2010201200000 | 1.20.10.20.020.020.00.000 | B.I.2.b) Materiale di guardaroba, di pulizia e di convivenza ingenere | €. | 0 | 0 | 0 | 0 | | | | | | | | 0 | | |
| 2010201300100 | 1.20.10.20.020.030.00.000 | B.I.2.c) Carburanti e lubrificanti | €. | 0 | 0 | 0 | 0 | | | | | | | | 0 | | |
| 2010201300200 | 1.20.10.20.020.040.00.000 | B.I.2.d) Combustibili | €. | 0 | 0 | 0 | 0 | | | | | | | | 0 | | |
| 2010201400100 | 1.20.10.20.020.050.00.000 | B.I.2.e) Cancelleria e stampati | €. | 0 | 0 | 0 | 0 | | | | | | | | 0 | | |
| 2010201400200 | 1.20.10.20.020.060.00.000 | B.I.2.f) Supporti informatici e materiale per EDP | €. | 0 | 0 | 0 | 0 | | | | | | | | 0 | | |
| 2010201500100 | 1.20.10.20.020.070.00.000 | B.I.2.g) Materiale per manutenzioni e riparazioni immobili | €. | 0 | 0 | 0 | 0 | | | | | | | | 0 | | |
| 2010201500200 | 1.20.10.20.020.080.00.000 | B.I.2.h) Materiale per manutenzioni e riparazioni mobili e macchine | €. | 0 | 0 | 0 | 0 | | | | | | | | 0 | | |
| 2010201500300 | 1.20.10.20.020.090.00.000 | B.I.2.i) Materiale per manutenzioni e riparazioni attrezzature tecnico scientifico sanitarie | €. | 0 | 0 | 0 | 0 | | | | | | | | 0 | | |
| 2010201500400 | 1.20.10.20.020.100.00.000 | B.I.2.h) Materiale per manutenzioni e riparazioni attrezzature tecnico economali | €. | 0 | 0 | 0 | 0 | | | | | | | | 0 | | |
| 2010201500500 | 1.20.10.20.020.110.00.000 | B.I.2.l) Materiale per manutenzioni e riparazioni automezzi (sanitari e non) | €. | 0 | 0 | 0 | 0 | | | | | | | | 0 | | |
| 2010201500600 | 1.20.10.20.020.120.00.000 | B.I.2.l) Materiale per manutenzioni e riparazioni - Altro | €. | 0 | 0 | 0 | 0 | | | | | | | | 0 | | |
| 2010201600100 | 1.20.10.20.020.130.00.000 | B.I.2.m) Altri beni non sanitari | €. | 0 | 0 | 0 | 0 | | | 342 | | | | 342 | 0 | | |
| 2010201600200 | 1.20.10.20.020.140.00.000 | B.I.2.n) Altri beni non sanitari da AsI/AO della Regione | €. | 0 | 0 | 0 | 0 | | | | | | | | 0 | | |
| 2010201700000 | 1.20.10.20.010.010.00.000 | **B.I.2.o) Acconti su forniture materiale non sanitario** | €. | 0 | 0 | **0** | 0 | | | | | | | | 0 | | |

| | | | | Valore netto al 31/12/2021 | Valore netto al 31/12/2022 | Variazione | |
|---|---|---|---|---|---|---|---|
| 2020000000000 | 1.20.20.00.000.000.00.000 | **B.II. Crediti** | €. | **2.068.812** | **992.273** | **(1.076.539)** | **0** |

| | | | | | | | | | | | | | | | | | | | | | | | | | | | |
|---|---|---|---|---|---|---|---|---|---|---|---|---|---|---|---|---|---|---|---|---|---|---|---|---|---|---|---|
| 2020101000000 | 1.20.20.10.000.000.00.000 | **B.II.1) Crediti v/Stato** | €. | **0** | **0** | *0* | **0** | **0** | **0** | **0** | **0** | **0** | **0** | **0** | **0** | **0** | **0** | **0** | **0** | **0** | **0** | **0** | **0** | **0** | **0** | **0** | **0** |

| | | | | | | | | Incrementi dell'esercizio | | | Decrementi dell'esercizio | | Decrementi dell'esercizio | | | | | | | | VALORE NOMINALE DEI CREDITI AL 31/12/2022 PER ANNO DI FORMAZIONE | | | | | VALORE NETTO DEI CREDITI AL 31/12/2022 PER SCADENZA | | |
|---|---|---|---|---|---|---|---|---|---|---|---|---|---|---|---|---|---|---|---|---|---|---|---|---|---|---|---|
| COD_COGE_NI | COD_COGE_NI_OLD | Descrizione | | Valore netto al 31/12/2021 | Valore netto al 31/12/2022 | Variazione | Valore iniziale LORDO al 31/12/2021 | Giroconti per riclassifica saldi di apertura su nuovi conti SP (+/-) | Giroconti crediti es. preced. (riclassific. e rettifiche) (+/-) | Incrementi dell'esercizio | Decrementi per valori sorti in es. precedenti | Ulteriori trasferimenti / aggiornamenti LR23/2015 | Decrementi per valori sorti nell'esercizio | Valore finale LORDO al 31/12/2022 | Di cui Fatture da emettere | Fondo svalutazione crediti al 31/12/2021 | Adeguamento valori fondo a migliaia di euro (+/-) | Utilizzo del fondo | Accantonamento al fondo | Fondo svalutazione crediti al 31/12/2022 | Anno X-4 e precedenti | Anno X-3 | Anno X-2 | Anno X-1 | Anno X | Entro 12 mesi | Tra 1 e 5 anni | Oltre 5 anni |
| 2020101100000 | 1.20.20.10.010.000.00.000 | B.II.1 a) Crediti v/Stato per spesa corrente - FSN indistinto | €. | 0 | 0 | 0 | 0 | | | | | | | 0 | | 0 | | | | 0 | | | | 0 | 0 | 0 | | |
| 2020101200000 | 1.20.20.10.015.000.00.000 | B.II.1 b) Crediti v/Stato per spesa corrente - FSN vincolato | €. | 0 | 0 | 0 | 0 | | | | | | | 0 | | 0 | | | | 0 | | | | 0 | 0 | | | |
| 2020101300000 | 1.20.20.10.020.000.00.000 | B.II.1. c) Crediti v/Stato per mobilità attiva extraregionale | €. | 0 | 0 | 0 | 0 | 0 | 0 | 0 | 0 | 0 | 0 | 0 | 0 | 0 | 0 | 0 | 0 | 0 | 0 | 0 | 0 | 0 | 0 | 0 | 0 |
| 2020101300100 | 1.20.20.10.020.010.00.000 | B.II.1.c.1) Crediti v/Stato per mobilità attiva extraregionale pubblica | €. | 0 | 0 | 0 | 0 | | | | | | | 0 | | 0 | | | | 0 | | | | 0 | 0 | | | |
| 2020101300200 | 1.20.20.10.020.020.00.000 | B.II.1.c.2) Crediti v/Stato per mobilità attiva extraregionale privata | €. | 0 | 0 | 0 | 0 | | | | | | | 0 | | 0 | | | | 0 | | | | 0 | 0 | | | |
| 2020101400000 | 1.20.20.10.025.000.00.000 | B.II.1. d) Crediti v/Stato per mobilità attiva internazionale | €. | 0 | 0 | 0 | 0 | | | | | | | 0 | | 0 | | | | 0 | | | | 0 | 0 | | | |
| 2020101500000 | 1.20.20.10.030.000.00.000 | B.II.1. e) Crediti v/Stato per acconto quota fabbisogno sanitario regionale standard | €. | 0 | 0 | 0 | 0 | | | | | | | 0 | | 0 | | | | 0 | | | | 0 | 0 | | | |
| 2020101600000 | 1.20.20.10.035.000.00.000 | B.II.1. f) Crediti v/Stato per finanziamento sanitario aggiuntivo corrente | €. | 0 | 0 | 0 | 0 | | | | | | | 0 | | 0 | | | | 0 | | | | 0 | 0 | | | |
| 2020101700000 | 1.20.20.10.040.000.00.000 | B.II.1. g) Crediti v/Stato per spesa corrente - altro | €. | 0 | 0 | 0 | 0 | | | | | | | 0 | | 0 | | | | 0 | | | | 0 | 0 | | | |
| 2020101800000 | 1.20.20.10.041.000.00.000 | B.II.1. h) Crediti v/Stato per spesa corrente per STP (ex D.lgs. 286/98) | €. | 0 | 0 | 0 | 0 | | | | | | | 0 | | 0 | | | | 0 | | | | 0 | 0 | | | |
| 2020101900000 | 1.20.20.10.045.000.00.000 | B.II.1. i) Crediti v/Stato per finanziamenti per investimenti | €. | 0 | 0 | 0 | 0 | | | | | | | 0 | | 0 | | | | 0 | | | | 0 | 0 | | | |
| 2020110000000 | 1.20.20.10.050.000.00.000 | B.II.1. j) Crediti v/Stato per ricerca | €. | 0 | 0 | 0 | 0 | 0 | 0 | 0 | 0 | 0 | 0 | 0 | 0 | 0 | 0 | 0 | 0 | 0 | 0 | 0 | 0 | 0 | 0 | 0 | 0 |
| 2020110010000 | 1.20.20.10.050.010.00.000 | B.II.1.j.1) Crediti v/Stato per ricerca corrente - Ministero della Salute | €. | 0 | 0 | 0 | 0 | | | | | | | 0 | | 0 | | | | 0 | | | | 0 | 0 | | | |
| 2020110020000 | 1.20.20.10.050.020.00.000 | B.II.1.j.2) Crediti v/Stato per ricerca finalizzata - Ministero della Salute | €. | 0 | 0 | 0 | 0 | | | | | | | 0 | | 0 | | | | 0 | | | | 0 | 0 | | | |
| 2020110030000 | 1.20.20.10.050.030.00.000 | B.II.1.j.3) Crediti v/Stato per ricerca - altre Amministrazioni centrali | €. | 0 | 0 | 0 | 0 | | | | | | | 0 | | 0 | | | | 0 | | | | 0 | 0 | | | |
| 2020110040000 | 1.20.20.10.050.040.00.000 | B.II.1.j.4) Crediti v/Stato per ricerca - finanziamenti per investimenti | €. | 0 | 0 | 0 | 0 | | | | | | | 0 | | 0 | | | | 0 | | | | 0 | 0 | | | |
| 2020111000000 | 1.20.20.10.090.000.00.000 | B.II.1. k) Crediti v/per fatture | €. | 0 | 0 | 0 | 0 | | | | | | | 0 | | 0 | | | | 0 | | | | 0 | 0 | | | |

| | | | | | | | | | | | | | | | | | | | | | | | | | | | |
|---|---|---|---|---|---|---|---|---|---|---|---|---|---|---|---|---|---|---|---|---|---|---|---|---|---|---|---|
| 2020200000000 | 1.20.20.20.000.000.00.000 | **B.II.2) Crediti v/Regione** | €. | **2.017.288** | **937.953** | **(1.079.335)** | **2.022.888** | **0** | **0** | **34.612.552** | **1.582.918** | **0** | **34.108.969** | **943.553** | **0** | **5.600** | **0** | **0** | **0** | **5.600** | **5.600** | **0** | **361.173** | **73.197** | **503.583** | **503.583** | **434.370** | **0** |

| | | | | | | | | Incrementi dell'esercizio | | | Decrementi dell'esercizio | | Decrementi dell'esercizio | | | | | | | | VALORE NOMINALE DEI CREDITI AL 31/12/2022 PER ANNO DI FORMAZIONE | | | | | VALORE NETTO DEI CREDITI AL 31/12/2022 PER SCADENZA | | |
|---|---|---|---|---|---|---|---|---|---|---|---|---|---|---|---|---|---|---|---|---|---|---|---|---|---|---|---|---|
| COD_COGE_NI | COD_COGE_NI_OLD | Descrizione | | Valore netto al 31/12/2021 | Valore netto al 31/12/2022 | Variazione | Valore iniziale LORDO al 31/12/2021 | Giroconti per riclassifica saldi di apertura su nuovi conti SP (+/-) | Giroconti crediti es. preced. (riclassific. e rettifiche) (+/-) | Incrementi dell'esercizio | Decrementi per valori sorti in es. precedenti | Ulteriori trasferimenti / aggiornamenti LR23/2015 | Decrementi per valori sorti nell'esercizio | Valore finale LORDO al 31/12/2022 | Di cui Fatture da emettere | Fondo svalutazione crediti al 31/12/2021 | Adeguamento valori fondo a migliaia di euro (+/-) | Utilizzo del fondo | Accantonamento al fondo | Fondo svalutazione crediti al 31/12/2022 | Anno X-4 e precedenti | Anno X-3 | Anno X-2 | Anno X-1 | Anno X | Entro 12 mesi | Tra 1 e 5 anni | Oltre 5 anni |

675

| | | | | | | | | | | | | | | | | | | | | | | | | | | | | |
|---|---|---|---|---|---|---|---|---|---|---|---|---|---|---|---|---|---|---|---|---|---|---|---|---|---|---|---|---|
| | 1.20.20.20.010.000.00.000 | B.II.2.a) Crediti v/Regione o Provincia Autonoma per spesa corrente | €. | 2,017,288 | 937,953 | (1,079,335) | 2,022,888 | 0 | 0 | 34,612,552 | 1,582,918 | 0 | 34,108,969 | 943,553 | 0 | 5,600 | 0 | 0 | 0 | 5,600 | 5,600 | 0 | 361,173 | 73,197 | 503,583 | 503,583 | 434,370 | 0 |
| | 1.20.20.20.010.010.00.000 | ) Crediti v/Regione o Provincia Autonoma per spesa corrente - IRAP | €. | 0 | 0 | 0 | 0 | | | | | | | 0 | | 0 | | | | 0 | | | | | 0 | 0 | | |
| 2020…2005000000 | 1.20.20.20.010.020.00.000 | B.II.2.a.1) Crediti v/Regione o Provincia Autonoma per spesa corrente | €. | 0 | 0 | 0 | 0 | | | | | | | 0 | | 0 | | | | 0 | | | | | 0 | 0 | | |
| 20202010010000 | 1.20.20.20.010.030.00.000 | B.II.2.a.2) Crediti v/Regione o Provincia Autonoma per quota FSR | €. | 2,017,288 | 937,953 | (1,079,335) | 2,022,888 | 0 | 0 | 34,612,552 | 1,582,918 | 0 | 34,108,969 | 943,553 | 0 | 5,600 | 0 | 0 | 0 | 5,600 | 5,600 | 0 | 361,173 | 73,197 | 503,583 | 503,583 | 434,370 | 0 |
| 20202010010010 | 1.20.20.20.010.030.10.000 | B.II.2.a.2.1) Crediti da Regione per Quota capitaria Sanitaria | €. | 0 | 0 | 0 | 0 | | | | | | | 0 | | 0 | | | | 0 | | | | | 0 | 0 | | |
| 20202010010020 | 1.20.20.20.010.030.20.000 | B.II.2.a.2.2) Crediti da Regione per Quota capitaria A.S.S.I. | €. | 0 | 0 | 0 | 0 | | | | | | | 0 | | 0 | | | | 0 | | | | | 0 | 0 | | |
| 20202010010030 | 1.20.20.20.010.030.30.000 | B.II.2.a.2.3) Crediti da Regione per Funzioni non tariffate | €. | 0 | 0 | 0 | 0 | | | | | | | 0 | | 0 | | | | 0 | | | | | 0 | 0 | | |
| 20202010010040 | 1.20.20.20.010.030.40.000 | B.II.2.a.2.4) Crediti da Regione per Obiettivi di PSSR | €. | 0 | 0 | 0 | 0 | | | | | | | 0 | | 0 | | | | 0 | | | | | 0 | 0 | | |
| 20202010010050 | 1.20.20.20.010.030.50.000 | B.II.2.a.2.5) Crediti da Regione per Contributi vincolati da FSR | €. | 0 | 0 | 0 | 0 | | | | | | | 0 | | 0 | | | | 0 | | | | | 0 | 0 | | |
| 20202010010060 | 1.20.20.20.010.030.60.000 | B.II.2.a.2.6) Crediti da Regione per Contributi vincolati extra FSR | €. | 2,017,288 | 937,953 | (1,079,335) | 2,022,888 | | | 34,612,552 | 1,582,918 | | 34,108,969 | 943,553 | | 5,600 | | | | 5,600 | 5,600 | | 361,173 | 73,197 | 503,583 | 503,583 | 434,370 | |
| 20202010010070 | 1.20.20.20.010.030.70.000 | B.II.2.a.3.7) Crediti da Regione per Contributi Indistinti Finalizzati da FSR | €. | 0 | 0 | 0 | 0 | | | | | | | 0 | | 0 | | | | 0 | | | | | 0 | 0 | | |
| 20202010020000 | 1.20.20.20.010.040.00.000 | B.II.2.a.3) Crediti v/Regione o Provincia Autonoma per mobilità attiva intraregionale | €. | 0 | 0 | 0 | 0 | | | | | | | 0 | | 0 | | | | 0 | | | | | 0 | 0 | | |
| 20202010030000 | 1.20.20.20.010.050.00.000 | B.II.2.a.4) Crediti v/Regione o Provincia Autonoma per mobilità attiva extraregionale | €. | 0 | 0 | 0 | 0 | 0 | 0 | 0 | 0 | 0 | 0 | 0 | 0 | 0 | 0 | 0 | 0 | 0 | 0 | 0 | 0 | 0 | 0 | 0 | 0 | 0 |
| 20202010030010 | 1.20.20.20.010.050.10.000 | B.II.2.a.4.1) Crediti v/Regione o Provincia Autonoma per mobilità attiva extraregionale A.Ospedaliere | €. | 0 | 0 | 0 | 0 | | | | | | | 0 | | 0 | | | | 0 | | | | | 0 | 0 | | |
| 20202010030020 | 1.20.20.20.010.050.20.000 | B.II.2.a.4.2) Crediti v/Regione o Provincia Autonoma per mobilità attiva extraregionale Fondazioni (anche pubbliche) | €. | 0 | 0 | 0 | 0 | | | | | | | 0 | | 0 | | | | 0 | | | | | 0 | 0 | | |
| 20202010030030 | 1.20.20.20.010.050.30.000 | B.II.2.a.4.3) Crediti v/Regione o Provincia Autonoma per mobilità attiva extraregionale a Privati | €. | 0 | 0 | 0 | 0 | | | | | | | 0 | | 0 | | | | 0 | | | | | 0 | 0 | | |
| 20202010040000 | 1.20.20.20.010.060.00.000 | B.II.2.a.5) Crediti v/Regione o Provincia Autonoma per acconto quota FSR | €. | 0 | 0 | 0 | 0 | | | | | | | 0 | | 0 | | | | 0 | | | | | 0 | 0 | | |
| 20202010050000 | 1.20.20.20.010.070.00.000 | B.II.2.a.6) Crediti v/Regione o Provincia Autonoma per finanziamento sanitario aggiuntivo corrente LEA | €. | 0 | 0 | 0 | 0 | | | | | | | 0 | | 0 | | | | 0 | | | | | 0 | 0 | | |
| 20202010060000 | 1.20.20.20.010.080.00.000 | B.II.2.a.7) Crediti v/Regione o Provincia Autonoma per finanziamento sanitario aggiuntivo corrente extra LEA | €. | 0 | 0 | 0 | 0 | | | | | | | 0 | | 0 | | | | 0 | | | | | 0 | 0 | | |
| 20202010070000 | 1.20.20.20.010.090.00.000 | B.II.2.a.8) Crediti v/Regione o Provincia Autonoma per spesa corrente - altro | €. | 0 | 0 | 0 | 0 | 0 | 0 | 0 | 0 | 0 | 0 | 0 | 0 | 0 | 0 | 0 | 0 | 0 | 0 | 0 | 0 | 0 | 0 | 0 | 0 | 0 |
| 20202010070050 | 1.20.20.20.010.090.00.050 | B.II.2.a.8.1) Crediti v/Regione o Provincia Autonoma per spesa corrente - altro | €. | 0 | 0 | 0 | 0 | | | | | | | 0 | | 0 | | | | 0 | | | | | 0 | 0 | | |
| 20202010070100 | 1.20.20.20.010.090.00.100 | B.II.2.a.8.2) Crediti v/Regione o Provincia Autonoma per spesa corrente - altro - PNRR | €. | 0 | 0 | 0 | 0 | | | | | | | 0 | | 0 | | | | 0 | | | | | 0 | 0 | | |
| 20202010080000 | 1.20.20.20.010.095.00.000 | B.II.2.a.10) Crediti v/Regione o Provincia Autonoma per spesa corrente - STP (ex D.lgs. 286/98) | €. | 0 | 0 | 0 | 0 | | | | | | | 0 | | 0 | | | | 0 | | | | | 0 | 0 | | |
| 20202010090000 | 1.20.20.20.010.100.00.000 | B.II.2.a.11) Crediti v/Regione o Provincia Autonoma per ricerca | €. | 0 | 0 | 0 | 0 | | | | | | | 0 | | 0 | | | | 0 | | | | | 0 | 0 | | |
| 20202010100000 | 1.20.20.20.010.110.00.000 | B.II.2.a.12) Crediti v/Regione o Provincia Autonoma per mobilità attiva internazionale | €. | 0 | 0 | 0 | 0 | | | | | | | 0 | | 0 | | | | 0 | | | | | 0 | 0 | | |
| 20202020000000 | 1.20.20.20.020.000.00.000 | B.II.2.b) Crediti v/Regione o Provincia Autonoma per versamenti a patrimonio netto | €. | 0 | 0 | 0 | 0 | 0 | 0 | 0 | 0 | 0 | 0 | 0 | 0 | 0 | 0 | 0 | 0 | 0 | 0 | 0 | 0 | 0 | 0 | 0 | 0 | 0 |
| 20202020010000 | 1.20.20.20.020.010.00.000 | B.II.2.b.1) Crediti v/Regione o Provincia Autonoma per finanziamenti per investimenti | €. | 0 | 0 | 0 | 0 | 0 | 0 | 0 | 0 | 0 | 0 | 0 | 0 | 0 | 0 | 0 | 0 | 0 | 0 | 0 | 0 | 0 | 0 | 0 | 0 | 0 |
| 20202020010050 | 1.20.20.20.020.010.00.050 | B.II.2.b.1.1) Crediti v/Regione o Provincia Autonoma per finanziamenti per investimenti - Altro | €. | 0 | 0 | 0 | 0 | | | | | | | 0 | | 0 | | | | 0 | | | | | 0 | 0 | | |
| 20202020010100 | 1.20.20.20.020.010.00.100 | B.II.2.b.1.2) Crediti v/Regione o Provincia Autonoma per finanziamenti per investimenti - PNRR/PNC | €. | 0 | 0 | 0 | 0 | | | | | | | 0 | | 0 | | | | 0 | | | | | 0 | 0 | | |
| 20202020020000 | 1.20.20.20.020.020.00.000 | B.II.2.b.2) Crediti v/Regione o Provincia Autonoma per incremento fondo dotazione | €. | 0 | 0 | 0 | 0 | | | | | | | 0 | | 0 | | | | 0 | | | | | 0 | 0 | | |
| 20202020030000 | 1.20.20.20.020.030.00.000 | B.II.2.b.3) Crediti v/Regione o Provincia Autonoma per ripiano perdite | €. | 0 | 0 | 0 | 0 | | | | | | | 0 | | 0 | | | | 0 | | | | | 0 | 0 | | |
| 20202020040000 | 1.20.20.20.020.035.00.000 | B.II.2.b.4) Crediti v/Regione o Provincia Autonoma per anticipazione ripiano disavanzo programmato dai Piani aziendali di cui all'art. 1, comma 528, L. 208/2015 | €. | 0 | 0 | 0 | 0 | | | | | | | 0 | | 0 | | | | 0 | | | | | 0 | 0 | | |
| 20202020050000 | 1.20.20.20.020.040.00.000 | B.II.2.b.5) Crediti v/Regione per copertura debiti al 31/12/2005 | €. | 0 | 0 | 0 | 0 | | | | | | | 0 | | 0 | | | | 0 | | | | | 0 | 0 | | |
| 20202020060000 | 1.20.20.20.020.050.00.000 | B.II.2.b.6) Crediti v/Regione o Provincia Autonoma per ricostituzione risorse da investimenti esercizi precedenti | €. | 0 | 0 | 0 | 0 | | | | | | | 0 | | 0 | | | | 0 | | | | | 0 | 0 | | |
| 20202030000000 | 1.20.20.20.020.060.00.000 | B.II.2.c) Crediti v/Regione o Provincia Autonoma per contributi L. 210/92 | €. | 0 | 0 | 0 | 0 | | | | | | | 0 | | 0 | | | | 0 | | | | | 0 | 0 | | |
| 20202040000000 | 1.20.20.20.020.070.00.000 | B.II.2.d) Crediti v/Regione o Provincia Autonoma per contributi L. 210/92 – aziende sanitarie | €. | 0 | 0 | 0 | 0 | | | | | | | 0 | | 0 | | | | 0 | | | | | 0 | 0 | | |

| | | | | Valore netto al 31/12/2021 | Valore netto al 31/12/2022 | Variazione | Valore iniziale LORDO al 31/12/2021 | Incrementi dell'esercizio: Giroconti per riclassifica saldi di apertura su nuovi conti SP (+/-) | Incrementi dell'esercizio: Giroconti crediti es. preced. (riclassific. e rettifiche)(+/-) | Incrementi dell'esercizio: Incrementi dell'esercizio | Decrementi dell'esercizio: Decrementi per valori sorti in es. precedenti | Ulteriori trasferimenti / aggiornamenti LR23/2015 | Decrementi dell'esercizio: Decrementi per valori sorti nell'esercizio | Valore finale LORDO al 31/12/2022 | Di cui Fatture da emettere | Fondo svalutazione crediti al 31/12/2021 | Adeguamento valori fondo a migliaia di euro (+/-) | Utilizzo del fondo | Accantonamento al fondo | Fondo svalutazione crediti al 31/12/2022 | VALORE NOMINALE DEI CREDITI AL 31/12/2022 PER ANNO DI FORMAZIONE: Anno X-4 e precedenti | Anno X-3 | Anno X-2 | Anno X-1 | Anno X | VALORE NETTO DEI CREDITI AL 31/12/2022 PER SCADENZA: Entro 12 mesi | Tra 1 e 5 anni | Oltre 5 anni |
|---|---|---|---|---|---|---|---|---|---|---|---|---|---|---|---|---|---|---|---|---|---|---|---|---|---|---|---|---|
| 20203000000000 | 1.20.20.30.000.00.000 | **B.II.3) Crediti v/Comuni** | €. | 0 | 0 | 0 | 0 | | | | | | | 0 | | 0 | | | | 0 | | | | | 0 | 0 | | |

| | | | | | | | | | | | | | | | | | | | | | | | | | | | | |
|---|---|---|---|---|---|---|---|---|---|---|---|---|---|---|---|---|---|---|---|---|---|---|---|---|---|---|---|---|
| 20204000000000 | 1.20.20.40.000.00.000 | **B.II.4) Crediti v/Aziende sanitarie pubbliche** | €. | 0 | 23,387 | 23,387 | 0 | 0 | 0 | 113,081 | 0 | 0 | 89,694 | 23,387 | 0 | 0 | 0 | 0 | 0 | 0 | 0 | 0 | 0 | 0 | 23,387 | 23,387 | 0 | 0 |

| COD_COGE_NI | COD_COGE_NI_OLD | Descrizione | | Valore netto al 31/12/2021 | Valore netto al 31/12/2022 | Variazione | Valore iniziale LORDO al 31/12/2021 | Incrementi dell'esercizio: Giroconti per riclassifica saldi di apertura su nuovi conti SP (+/-) | Incrementi dell'esercizio: Giroconti crediti es. preced. (riclassific. e rettifiche)(+/-) | Incrementi dell'esercizio: Incrementi dell'esercizio | Decrementi dell'esercizio: Decrementi per valori sorti in es. precedenti | Ulteriori trasferimenti / aggiornamenti LR23/2015 | Decrementi dell'esercizio: Decrementi per valori sorti nell'esercizio | Valore finale LORDO al 31/12/2022 | Di cui Fatture da emettere | Fondo svalutazione crediti al 31/12/2021 | Adeguamento valori fondo a migliaia di euro (+/-) | Utilizzo del fondo | Accantonamento al fondo | Fondo svalutazione crediti al 31/12/2022 | VALORE NOMINALE DEI CREDITI AL 31/12/2022 PER ANNO DI FORMAZIONE: Anno X-4 e precedenti | Anno X-3 | Anno X-2 | Anno X-1 | Anno X | VALORE NETTO DEI CREDITI AL 31/12/2022 PER SCADENZA: Entro 12 mesi | Tra 1 e 5 anni | Oltre 5 anni |
|---|---|---|---|---|---|---|---|---|---|---|---|---|---|---|---|---|---|---|---|---|---|---|---|---|---|---|---|---|
| 20204010000000 | 1.20.20.40.010.000.00.000 | B.II.4.a) Crediti v/Aziende sanitarie pubbliche della Regione | €. | 0 | 23,387 | 23,387 | 0 | 0 | 0 | 113,081 | 0 | 0 | 89,694 | 23,387 | 0 | 0 | 0 | 0 | 0 | 0 | 0 | 0 | 0 | 0 | 23,387 | 23,387 | 0 | 0 |
| 20204010010000 | 1.20.20.40.010.010.00.000 | B.II.4.a.1) Crediti v/Aziende sanitarie pubbliche della Regione - per mobilità in compensazione | €. | 0 | 0 | 0 | 0 | 0 | 0 | 0 | 0 | 0 | 0 | 0 | 0 | 0 | 0 | 0 | 0 | 0 | 0 | 0 | 0 | 0 | 0 | 0 | 0 | 0 |
| 20204010010020 | 1.20.20.40.010.010.11.000 | B.II.4.a.1.1) Crediti da Agenzie Tutela Salute della Regione per mobilità intraregionale in compensazione | €. | 0 | 0 | 0 | 0 | | | | | | | 0 | | 0 | | | | 0 | | | | | 0 | 0 | | |
| 20204010020000 | 1.20.20.40.010.020.00.000 | B.II.4.a.2) Crediti v/Aziende sanitarie pubbliche della Regione - per mobilità non in compensazione | €. | 0 | 0 | 0 | 0 | 0 | 0 | 0 | 0 | 0 | 0 | 0 | 0 | 0 | 0 | 0 | 0 | 0 | 0 | 0 | 0 | 0 | 0 | 0 | 0 | 0 |
| 20204010020020 | 1.20.20.40.010.020.11.000 | B.II.4.a.2.1) Crediti da Agenzie Tutela Salute della Regione per mobilità non in compensazione | €. | 0 | 0 | 0 | 0 | | | | | | | 0 | | 0 | | | | 0 | | | | | 0 | 0 | | |
| 20204010030000 | 1.20.20.40.010.030.00.000 | B.II.4.a.3) Crediti v/Aziende sanitarie pubbliche della Regione - per altre prestazioni | €. | 0 | 23,387 | 23,387 | 0 | 0 | 0 | 113,081 | 0 | 0 | 89,694 | 23,387 | 0 | 0 | 0 | 0 | 0 | 0 | 0 | 0 | 0 | 0 | 23,387 | 23,387 | 0 | 0 |
| 20204010030020 | 1.20.20.40.010.030.11.000 | B.II.4.a.3.1) Crediti da Agenzie Tutela Salute della Regione | €. | 0 | 23,387 | 23,387 | 0 | | | 113,081 | | | 89,694 | 23,387 | | 0 | | | | 0 | | | | | 23,387 | 23,387 | | |
| 20204010030040 | 1.20.20.40.010.030.21.000 | B.II.4.a.3.2) Crediti da Aziende Socio-Sanitarie Territoriali della Regione | €. | 0 | 0 | 0 | 0 | | | | | | | 0 | | 0 | | | | 0 | | | | | 0 | 0 | | |
| 20204010030050 | 1.20.20.40.010.030.30.000 | B.II.4.a.3.3) Crediti da IRCCS e Fondazioni di diritto pubblico della Regione | €. | 0 | 0 | 0 | 0 | | | | | | | 0 | | 0 | | | | 0 | | | | | 0 | 0 | | |
| 20204010030060 | 1.20.20.40.010.040.00.000 | B.II.4.a.4) Crediti v/ ATS per operazioni di conferimento/scorporo LR23/2015 | €. | 0 | 0 | 0 | 0 | | | | | | | 0 | | 0 | | | | 0 | | | | | 0 | 0 | | |
| 20204010030070 | 1.20.20.40.010.050.00.000 | B.II.4.a.5) Crediti v/ ASST per operazioni di conferimento/scorporo LR23/2015 | €. | 0 | 0 | 0 | 0 | | | | | | | 0 | | 0 | | | | 0 | | | | | 0 | 0 | | |
| 20204020000000 | 1.20.20.40.020.000.00.000 | B.II.4.b) Acconto quota FSR da distribuire | €. | 0 | 0 | 0 | 0 | | | | | | | 0 | | 0 | | | | 0 | | | | | 0 | 0 | | |
| 20204030000000 | 1.20.20.40.025.000.00.000 | B.II.4.c) Crediti v/Aziende sanitarie pubbliche della Regione per anticipazione ripiano disavanzo programmato dai Piani aziendali di cui all'art. 1, comma 528, L. 208/2015 | €. | 0 | 0 | 0 | 0 | | | | | | | 0 | | 0 | | | | 0 | | | | | 0 | 0 | | |
| 20204040000000 | 1.20.20.40.030.000.00.000 | B.II.4.d) Crediti v/Aziende sanitarie pubbliche Extraregione | €. | 0 | 0 | 0 | 0 | | | | | | | 0 | | 0 | | | | 0 | | | | | 0 | 0 | | |
| 20204050010000 | 1.20.20.40.035.000.00.000 | B.II.4.e) Crediti v/ATS - per Contributi da Aziende sanitarie pubbliche della Regione o Prov. Aut. (extra fondo) | €. | 0 | 0 | 0 | 0 | | | | | | | 0 | | 0 | | | | 0 | | | | | 0 | 0 | | |
| 20204050020000 | 1.20.20.40.040.000.00.000 | B.II.4.f) Crediti v/ASST- per Contributi da Aziende sanitarie pubbliche della Regione o Prov. Aut. (extra fondo) | €. | 0 | 0 | 0 | 0 | | | | | | | 0 | | 0 | | | | 0 | | | | | 0 | 0 | | |
| 20204050030000 | 1.20.20.40.045.000.00.000 | B.II.4.g) Crediti v/IRCCS - per Contributi da Aziende sanitarie pubbliche della Regione o Prov. Aut. (extra fondo) | €. | 0 | 0 | 0 | 0 | | | | | | | 0 | | 0 | | | | 0 | | | | | 0 | 0 | | |

| | | | | Valore netto al 31/12/2021 | Valore netto al 31/12/2022 | Variazione | | | | | | | | | | | | | | | | | | | | | | |
|---|---|---|---|---|---|---|---|---|---|---|---|---|---|---|---|---|---|---|---|---|---|---|---|---|---|---|---|---|
| 20205000000000 | 1.20.20.50.000.00.000 | **B.II.5) Crediti v/Società partecipate e/o enti dipendenti dalla Regione** | €. | 0 | 0 | 0 | 0 | 0 | 0 | 0 | 0 | 0 | 0 | 0 | 0 | 0 | 0 | 0 | 0 | 0 | 0 | 0 | 0 | 0 | 0 | 0 | 0 | 0 |

| COD_COGE_NI | COD_COGE_NI_OLD | Descrizione | | Valore netto al 31/12/2021 | Valore netto al 31/12/2022 | Variazione | Valore iniziale LORDO al 31/12/2021 | Incrementi dell'esercizio: Giroconti per riclassifica saldi di apertura su nuovi conti SP (+/-) | Incrementi dell'esercizio: Giroconti crediti es. preced. (riclassific. e rettifiche)(+/-) | Incrementi dell'esercizio: Incrementi dell'esercizio | Decrementi dell'esercizio: Decrementi per valori sorti in es. precedenti | Ulteriori trasferimenti / aggiornamenti LR23/2015 | Decrementi dell'esercizio: Decrementi per valori sorti nell'esercizio | Valore finale LORDO al 31/12/2022 | Di cui Fatture da emettere | Fondo svalutazione crediti al 31/12/2021 | Adeguamento valori fondo a migliaia di euro (+/-) | Utilizzo del fondo | Accantonamento al fondo | Fondo svalutazione crediti al 31/12/2022 | VALORE NOMINALE DEI CREDITI AL 31/12/2022 PER ANNO DI FORMAZIONE: Anno X-4 e precedenti | Anno X-3 | Anno X-2 | Anno X-1 | Anno X | VALORE NETTO DEI CREDITI AL 31/12/2022 PER SCADENZA: Entro 12 mesi | Tra 1 e 5 anni | Oltre 5 anni |
|---|---|---|---|---|---|---|---|---|---|---|---|---|---|---|---|---|---|---|---|---|---|---|---|---|---|---|---|---|
| 20205010000000 | 1.20.20.50.010.000.00.000 | B.II.5.a) Crediti v/Enti Regionali | €. | 0 | 0 | 0 | 0 | 0 | 0 | 0 | 0 | 0 | 0 | 0 | 0 | 0 | 0 | 0 | 0 | 0 | 0 | 0 | 0 | 0 | 0 | 0 | 0 | 0 |
| 20205010010000 | 1.20.20.50.010.010.00.000 | B.II.5.a.1) Crediti v/Arpa | €. | 0 | 0 | 0 | 0 | | | | | | | 0 | | 0 | | | | 0 | | | | | 0 | 0 | | |
| 20205010020000 | 1.20.20.50.010.020.00.000 | B.II.5.a.2) Crediti v/Altri enti regionali | €. | 0 | 0 | 0 | 0 | | | | | | | 0 | | 0 | | | | 0 | | | | | 0 | 0 | | |
| 20205020000000 | 1.20.20.50.020.000.00.000 | B.II.5.b) Crediti v/sperimentazioni gestionali | €. | 0 | 0 | 0 | 0 | | | | | | | 0 | | 0 | | | | 0 | | | | | 0 | 0 | | |
| 20205030000000 | 1.20.20.50.030.000.00.000 | B.II.5.c) Crediti v/società controllate e collegate (partecipate) | €. | 0 | 0 | 0 | 0 | | | | | | | 0 | | 0 | | | | 0 | | | | | 0 | 0 | | |

| | | | | Valore netto al 31/12/2021 | Valore netto al 31/12/2022 | Variazione | Valore iniziale LORDO al 31/12/2021 | Incrementi dell'esercizio: Giroconti per riclassifica saldi di apertura su nuovi conti SP (+/-) | Incrementi dell'esercizio: Giroconti crediti es. preced. (riclassific. e rettifiche)(+/-) | Incrementi dell'esercizio: Incrementi dell'esercizio | Decrementi dell'esercizio: Decrementi per valori sorti in es. precedenti | Ulteriori trasferimenti / aggiornamenti LR23/2015 | Decrementi dell'esercizio: Decrementi per valori sorti nell'esercizio | Valore finale LORDO al 31/12/2022 | Di cui Fatture da emettere | Fondo svalutazione crediti al 31/12/2021 | Adeguamento valori fondo a migliaia di euro (+/-) | Utilizzo del fondo | Accantonamento al fondo | Fondo svalutazione crediti al 31/12/2022 | VALORE NOMINALE DEI CREDITI AL 31/12/2022 PER ANNO DI FORMAZIONE: Anno X-4 e precedenti | Anno X-3 | Anno X-2 | Anno X-1 | Anno X | VALORE NETTO DEI CREDITI AL 31/12/2022 PER SCADENZA: Entro 12 mesi | Tra 1 e 5 anni | Oltre 5 anni |
|---|---|---|---|---|---|---|---|---|---|---|---|---|---|---|---|---|---|---|---|---|---|---|---|---|---|---|---|---|
| 20206000000000 | 1.20.20.60.000.00.000 | **B.II.6) Crediti v/Erario** | €. | 0 | 0 | 0 | 0 | | | | | | | 0 | | 0 | | | | 0 | | | | | 0 | 0 | | |

| | | | | Valore netto al 31/12/2021 | Valore netto al 31/12/2022 | Variazione | | | | | | | | | | | | | | | | | | | | | | |
|---|---|---|---|---|---|---|---|---|---|---|---|---|---|---|---|---|---|---|---|---|---|---|---|---|---|---|---|---|
| 20207000000000 | 1.20.20.70.000.00.000 | **B.II.7) Crediti v/Altri** | €. | 51,524 | 30,933 | **(20,591)** | 63,489 | 0 | 0 | 72,336 | 44,485 | 0 | 73,689 | 42,898 | 0 | 11,965 | 0 | 0 | 0 | 11,965 | 0 | 0 | 1,579 | 5,460 | 35,859 | 23,894 | 7,039 | 0 |

| COD_COGE_NI | COD_COGE_NI_OLD | Descrizione | | Valore netto al 31/12/2021 | Valore netto al 31/12/2022 | Variazione | Valore iniziale LORDO al 31/12/2021 | Incrementi dell'esercizio: Giroconti per riclassifica saldi di apertura su nuovi conti SP (+/-) | Incrementi dell'esercizio: Giroconti crediti es. preced. (riclassific. e rettifiche)(+/-) | Incrementi dell'esercizio: Incrementi dell'esercizio | Decrementi dell'esercizio: Decrementi per valori sorti in es. precedenti | Ulteriori trasferimenti / aggiornamenti LR23/2015 | Decrementi dell'esercizio: Decrementi per valori sorti nell'esercizio | Valore finale LORDO al 31/12/2022 | Di cui Fatture da emettere | Fondo svalutazione crediti al 31/12/2021 | Adeguamento valori fondo a migliaia di euro (+/-) | Utilizzo del fondo | Accantonamento al fondo | Fondo svalutazione crediti al 31/12/2022 | VALORE NOMINALE DEI CREDITI AL 31/12/2022 PER ANNO DI FORMAZIONE: Anno X-4 e precedenti | Anno X-3 | Anno X-2 | Anno X-1 | Anno X | VALORE NETTO DEI CREDITI AL 31/12/2022 PER SCADENZA: Entro 12 mesi | Tra 1 e 5 anni | Oltre 5 anni |
|---|---|---|---|---|---|---|---|---|---|---|---|---|---|---|---|---|---|---|---|---|---|---|---|---|---|---|---|---|
| 20207010000000 | 1.20.20.70.010.000.00.000 | B.II.7.a) Crediti v/clienti privati | €. | | 0 | | | | | | | | | | | 0 | | | | | | | | | | | | |
| 20207010010000 | 1.20.20.70.010.100.00.000 | B.II.7.a.1) Crediti verso clienti privati altro | €. | 0 | 0 | 0 | 0 | | | | | | | 0 | | 0 | | | | 0 | | | | | 0 | 0 | | |
| 20207010020000 | 1.20.20.70.010.200.00.000 | B.II.7.a.2) Crediti verso clienti privati per attività libero professionale | €. | 0 | 0 | 0 | 0 | | | | | | | 0 | | 0 | | | | 0 | | | | | 0 | 0 | | |
| 20207020000000 | 1.20.20.70.020.000.00.000 | B.II.7.b) Crediti v/gestioni liquidatorie | €. | 0 | 0 | 0 | 0 | | | | | | | 0 | | 0 | | | | 0 | | | | | 0 | 0 | | |
| 20207030000000 | 1.20.20.70.030.000.00.000 | B.II.7.c) Crediti v/altri soggetti pubblici | €. | 0 | 0 | 0 | 0 | | | | | | | 0 | | 0 | | | | 0 | | | | | 0 | 0 | | |
| 20207040000000 | 1.20.20.70.040.000.00.000 | B.II.7.d) Crediti v/altri soggetti pubblici per ricerca | €. | 0 | 0 | 0 | 0 | | | | | | | 0 | | 0 | | | | 0 | | | | | 0 | 0 | | |
| 20207050000000 | 1.20.20.70.050.000.00.000 | B.II.7.e) Altri crediti diversi | €. | 51,524 | 30,933 | (20,591) | 63,489 | 0 | 0 | 72,336 | 44,485 | 0 | 73,689 | 42,898 | 0 | 11,965 | 0 | 0 | 0 | 11,965 | 0 | 0 | 1,579 | 5,460 | 35,859 | 23,894 | 7,039 | 0 |
| 20207050010000 | 1.20.20.70.050.010.00.000 | B.II.7.e.1) Altri Crediti diversi | €. | 18,920 | 30,933 | 12,013 | 30,885 | 0 | 0 | 72,336 | 11,881 | 0 | 48,442 | 42,898 | 0 | 11,965 | 0 | 0 | 0 | 11,965 | 0 | 0 | 1,579 | 5,460 | 35,859 | 23,894 | 7,039 | 0 |
| 20207050010010 | 1.20.20.70.050.010.10.000 | B.II.7.e.1.1) Crediti v/clienti privati per anticipi mobilità attiva | €. | 0 | 0 | 0 | 0 | | | | | | | 0 | | 0 | | | | 0 | | | | | 0 | 0 | | |
| 20207050010020 | 1.20.20.70.050.010.90.000 | B.II.7.e.1.2) Altri Crediti diversi | €. | 18,920 | 30,933 | 12,013 | 30,885 | | | 72,336 | 11,881 | | 48,442 | 42,898 | | 11,965 | | | | 11,965 | | | 1,579 | 5,460 | 35,859 | 23,894 | 7,039 | |
| | 1.20.20.70.050.020.00.000 | B.II.7.e.2) Altri crediti diversi - V/Gestioni interne | €. | 32,604 | 0 | (32,604) | 32,604 | 0 | 0 | 25,247 | 32,604 | 0 | 25,247 | 0 | 0 | 0 | 0 | 0 | 0 | 0 | 0 | 0 | 0 | 0 | 0 | 0 | 0 | 0 |
| 20207050010030 | 1.20.20.70.050.020.10.000 | B.II.7.e.2.1) Crediti da Bilancio Sanitario | €. | 32,604 | 0 | (32,604) | 32,604 | | | 25,247 | 32,604 | | 25,247 | 0 | | 0 | | | | 0 | | | | | 0 | 0 | | |
| 20207050010050 | 1.20.20.70.050.020.30.000 | B.II.7.e.2.2) Crediti da Bilancio Sociale | €. | 0 | 0 | 0 | 0 | | | | | | | 0 | | 0 | | | | 0 | | | | | 0 | 0 | | |

| | | | | | | | | | | | | | | | | | | | | | | | | | | | | |
|---|---|---|---|---|---|---|---|---|---|---|---|---|---|---|---|---|---|---|---|---|---|---|---|---|---|---|---|---|
| 050010060 | 1.20.20.70.050.020.40.000 | B.II.7.e.2.3) Crediti da Bilancio Ricerca | €. | 0 | 0 | 0 | 0 | | | | | | | 0 | | 0 | | | | 0 | | | | | 0 | 0 | | |
| 050020000 | 1.20.20.70.050.030.00.000 | B.II.7.e.3) Note di credito da emettere (diversi) | €. | 0 | 0 | 0 | 0 | | | | | | | 0 | | 0 | | | | 0 | | | | | 0 | 0 | | |
| 20207060000000 | 1.20.20.70.060.000.00.000 | B.II.7.f) Altri Crediti verso erogatori (privati accreditati e convenzionati) di prestazioni sanitarie | €. | 0 | 0 | 0 | 0 | 0 | 0 | 0 | 0 | 0 | 0 | 0 | 0 | 0 | 0 | 0 | 0 | 0 | 0 | 0 | 0 | 0 | 0 | 0 | 0 | 0 |
| 20207060010000 | 1.20.20.70.060.010.00.000 | B.II.7.f.1) Altri Crediti verso erogatori (privati accreditati e convenzionati) di prestazioni sanitarie | €. | 0 | 0 | 0 | 0 | | | | | | | 0 | | 0 | | | | 0 | | | | | 0 | 0 | | |
| 20207060020000 | 1.20.20.70.060.020.00.000 | B.II.7.f.2) Note di credito da emettere (privati accreditati e convenzionati) | €. | 0 | 0 | 0 | 0 | | | | | | | 0 | | 0 | | | | 0 | | | | | 0 | 0 | | |

| | | | | | | | | | | | | | | | | | | |
|---|---|---|---|---|---|---|---|---|---|---|---|---|---|---|---|---|---|---|
| 20300000000000 | 1.20.30.00.000.000.00.000 | **B.III. Attività finanziarie che non costituiscono immobilizzazioni** | €. | 0 | 0 | 0 | 0 | 0 | 0 | | 0 | 0 | 0 | 0 | 0 | 0 | 0 | 0 |

| COD_COGE_NI | COD_COGE_NI_OLD | Descrizione | | Valore netto al 31/12/2021 | Valore netto al 31/12/2022 | Variazione | Costo storico al 31/12/2021 | Giroconti per riclassifica saldi di apertura su nuovi conti SP (+/-) | Rivalutazione es. preced. | Svalutazioni es. preced. | Valore iniziale | Ulteriori trasferimenti / aggiornamenti LR23/2015 | Giroconti (+/-) | Rivalutazione dell'esercizio | Svalutazione dell'esercizio | Acquisizioni dell'esercizio e conferimenti | Cessioni d'esercizio (valore contabile netto) | Valore contabile |
|---|---|---|---|---|---|---|---|---|---|---|---|---|---|---|---|---|---|---|
| 20301010000000 | 1.20.30.10.010.000.00.000 | B.III.1) Partecipazioni in imprese controllate | €. | 0 | 0 | 0 | 0 | | | | 0 | | 0 | 0 | 0 | 0 | 0 | 0 |
| 20301020000000 | 1.20.30.10.015.000.00.000 | B.III.1) Partecipazioni in imprese collegate | €. | 0 | 0 | 0 | 0 | | | | 0 | | 0 | 0 | 0 | 0 | 0 | 0 |
| 20301030000000 | 1.20.30.10.020.000.00.000 | B.III.3) Partecipazioni in altre imprese | €. | 0 | 0 | 0 | 0 | | | | 0 | | 0 | 0 | 0 | 0 | 0 | 0 |
| 20302000000000 | 1.20.30.20.000.000.00.000 | B.III.4) Altri titoli (diversi dalle partecipazioni) | €. | 0 | 0 | 0 | 0 | | | | 0 | | | | | | | 0 |
| | | **Per Input vedi tabelle foglio Dettaglio_SP-San (Riga C220)** | | | | | | | | | | | | | | | | |

| | | | | | | | | | | | |
|---|---|---|---|---|---|---|---|---|---|---|---|
| 20400000000000 | 1.20.40.00.000.000.00.000 | **B.IV. Disponibilità liquide** | €. | 14,011,418 | 13,972,211 | (39,207) | 14,011,418 | 0 | 35,863,198 | 35,902,405 | 13,972,211 |

| COD_COGE_NI | COD_COGE_NI_OLD | Descrizione | | Valore netto al 31/12/2021 | Valore netto al 31/12/2022 | Variazione | Valore iniziale | Giroconti per riclassifica saldi di apertura su nuovi conti | Incrementi dell'esercizio | Decrementi dell'esercizio | Valore finale |
|---|---|---|---|---|---|---|---|---|---|---|---|
| 20401000000000 | 1.20.40.10.000.000.00.000 | B.IV.1) Cassa | €. | 0 | 0 | 0 | 0 | | | | 0 |
| 20402000000000 | 1.20.40.20.000.000.00.000 | B.IV.2) Istituto tesoriere | €. | 14,011,418 | 13,972,211 | (39,207) | 14,011,418 | | 35,863,198 | 35,902,405 | 13,972,211 |
| 20403000000000 | 1.20.40.25.000.000.00.000 | B.IV.3) Tesoreria Unica | €. | 0 | 0 | 0 | 0 | | | | 0 |
| 20404000000000 | 1.20.40.30.000.000.00.000 | B.IV.4) Conto corrente postale | €. | 0 | 0 | 0 | 0 | | | | 0 |

Il totale rappresenta le disponibilità liquide e l'esistenza di numerario e di valori alla data di chiusura dell'esercizio.
Per i c/c presso l'istituto tesoriere sono vietate le compensazioni, pertanto in questa voce sono stati indicati esclusivamente i c/c con saldo attivo al 31/12.

| | | | | | | |
|---|---|---|---|---|---|---|
| 30000000000000 | 1.30.00.00.000.000.00.000 | **C) RATEI E RISCONTI ATTIVI** | €. | 0 | 0 | 0 |

| | | | | | | | | | | |
|---|---|---|---|---|---|---|---|---|---|---|
| 30100000000000 | 1.30.10.00.000.000.00.000 | **C.I Ratei attivi** | €. | 0 | 0 | 0 | 0 | 0 | 0 | 0 |

| COD_COGE_NI | COD_COGE_NI_OLD | Descrizione | | Valore netto al 31/12/2021 | Valore netto al 31/12/2022 | Variazione | Valore netto al 31/12/2021 | Giroconti per riclassifica saldi di apertura su nuovi conti | Entro 12 mesi (2022) | Oltre 12 mesi (2022) |
|---|---|---|---|---|---|---|---|---|---|---|
| 30101000000000 | 1.30.10.10.000.000.00.000 | C.I.1) Ratei attivi v/terzi | €. | 0 | 0 | 0 | 0 | | 0 | 0 |
| 30102000000000 | 1.30.10.20.000.000.00.000 | C.I.2) Ratei attivi v/Aziende sanitarie pubbliche della Regione | €. | 0 | 0 | 0 | 0 | | 0 | 0 |
| 30102010000000 | 1.30.10.20.010.000.00.000 | C.I.2.1) Degenze in corso al 31/12 | €. | 0 | 0 | 0 | 0 | | | |
| 30102030000000 | 1.30.10.20.030.000.00.000 | C.I.2.2) Ratei attivi verso ats/asst/Fondazioni della Regione | €. | 0 | 0 | 0 | 0 | | | |
| | | **Per Input ratei attivi v/terzi vedi tabelle foglio Dettaglio_SP-San (Riga C426)** | | | | | | | | |

| | | | | | | | | | | |
|---|---|---|---|---|---|---|---|---|---|---|
| 30200000000000 | 1.30.20.00.000.000.00.000 | **C.II Risconti attivi** | €. | 0 | 0 | 0 | 0 | 0 | 0 | 0 |

| COD_COGE_NI | COD_COGE_NI_OLD | Descrizione | | Valore netto al 31/12/2021 | Valore netto al 31/12/2022 | Variazione | Valore netto al 31/12/2021 | Giroconti per riclassifica saldi di apertura su nuovi conti | Entro 12 mesi (2022) | Oltre 12 mesi (2022) |
|---|---|---|---|---|---|---|---|---|---|---|
| 30201000000000 | 1.30.20.10.000.000.00.000 | C.II.1) Risconti attivi v/terzi | €. | 0 | 0 | 0 | 0 | | 0 | 0 |
| 30202000000000 | 1.30.20.20.000.000.00.000 | C.II.2) Risconti attivi v/Aziende sanitarie pubbliche della Regione | €. | 0 | 0 | 0 | 0 | | | |
| | | **Per Input risconti attivi v/terzi vedi tabelle foglio Dettaglio_SP-San (Riga C456)** | | | | | | | | |

| | | | | | | | | |
|---|---|---|---|---|---|---|---|---|
| 40000000000000 | 1.60.00.00.000.000.00.000 | **E) CONTI D'ORDINE** | €. | 0 | 0 | 0 | | 0 |

| COD_COGE_NI | COD_COGE_NI_OLD | Descrizione | | Valore netto al 31/12/2021 | Valore netto al 31/12/2022 | Variazione | Valore iniziale | Giroconti per riclassifica saldi di apertura su nuovi conti | Incrementi dell'esercizio | Decrementi dell'esercizio | Valore finale |
|---|---|---|---|---|---|---|---|---|---|---|---|
| 40100000000000 | 1.60.10.00.000.000.00.000 | E.I) Canoni di leasing ancora da pagare | €. | 0 | 0 | 0 | 0 | | | | 0 |
| 40200000000000 | 1.60.20.00.000.000.00.000 | E.II) Depositi cauzionali | €. | 0 | 0 | 0 | 0 | | | | 0 |
| 40300000000000 | 1.60.30.00.000.000.00.000 | E.III) Beni in comodato | €. | 0 | 0 | 0 | 0 | | | | 0 |
| 40400000000000 | 1.60.35.00.000.000.00.000 | E.IV) CANONI DI PROJECT FINANCING ANCORA DA PAGARE | €. | 0 | 0 | 0 | 0 | | | | 0 |
| 40500000000000 | 1.60.40.00.000.000.00.000 | E.V) Altri conti d'ordine | €. | 0 | 0 | 0 | 0 | 0 | 0 | 0 | 0 |
| 40501000000000 | 1.60.40.10.000.000.00.000 | E VI) Garanzie prestate | €. | | | | | | | | |
| 40501010000000 | 1.60.40.10.010.000.00.000 | E.VI.1) Garanzie prestate: di cui fidejussioni | €. | 0 | 0 | 0 | | | | | 0 |
| 40501020000000 | 1.60.40.10.020.000.00.000 | E.VI.2) Garanzie prestate: di cui avalli | €. | 0 | 0 | 0 | | | | | 0 |
| 40501030000000 | 1.60.40.10.030.000.00.000 | E.VI.3) Garanzie prestate: di cui altre garanzie personali e reali | €. | 0 | 0 | 0 | 0 | | | | 0 |
| 40502000000000 | 1.60.40.20.000.000.00.000 | E.VII) Garanzie ricevute | €. | | | | | | | | |
| 40502010000000 | 1.60.40.20.010.000.00.000 | E.VII.1) Garanzie ricevute: di cui fidejussioni | | 0 | 0 | 0 | | | | | 0 |
| 40502020000000 | 1.60.40.20.020.000.00.000 | E.VII.2) Garanzie ricevute: di cui avalli | | 0 | 0 | 0 | | | | | 0 |
| 40502030000000 | 1.60.40.20.030.000.00.000 | E.VII.3) Garanzie ricevute: di cui altre garanzie personali e reali | | 0 | 0 | 0 | 0 | | | | 0 |
| 40502040000000 | 1.60.40.25.000.000.00.000 | E.VIII) Beni in contenzioso | €. | 0 | 0 | 0 | 0 | | | | 0 |
| 40503000000000 | 1.60.40.30.000.000.00.000 | E.IX) Altri impegni assunti | €. | | | | | | | | |
| 40503010000000 | 1.60.40.30.010.000.00.000 | E.IX.1) di cui contratti in service | €. | 0 | 0 | 0 | | | | | 0 |
| 40503020000000 | 1.60.40.30.020.000.00.000 | E.IX.2) di cui conto visione | €. | 0 | 0 | 0 | | | | | 0 |
| 40503030000000 | 1.60.40.30.030.000.00.000 | E.IX.3) di cui impegni contrattuali pluriennali | €. | 0 | 0 | 0 | | | | | 0 |
| 40503040000000 | 1.60.40.30.040.000.00.000 | E.IX.4) di cui altro | €. | 0 | 0 | 0 | 0 | | | | 0 |

| | | | | | | | | |
|---|---|---|---|---|---|---|---|---|
| 0 | 3.00.00.00.000.000.00.000 | **PASSIVITA'.** | €. | 16,102,741 | 14,984,109 | (1,118,632) | | 0 |

| | | | | | | | | | | | | | | | |
|---|---|---|---|---|---|---|---|---|---|---|---|---|---|---|---|
| 50100000000000 | 3.10.00.00.000.000.00.000 | **A) PATRIMONIO NETTO** | €. | 22,511 | 19,625 | (2,886) | 22,511 | 0 | 0 | 0 | 23,726 | 0 | 20,840 | (2,886) | 19,625 |

| | | | | | | | | | | | | | | | | Riepilogo utilizzi dei 3 es. precedenti | | |
|---|---|---|---|---|---|---|---|---|---|---|---|---|---|---|---|---|---|---|
| COD_COGE_NI | COD_COGE_NI_OLD | Descrizione | | Valore netto al 31/12/2021 | Valore netto al 31/12/2022 | Variazione | Consistenza iniziale | Giroconti per riclassifica saldi di apertura su nuovi conti SP (+/-) | Giroconti / Riclassificazioni (+/-) | Assegnazioni nel corso dell'esercizio | Utilizzi per sterilizzazioni nell'esercizio | Ulteriori trasferimenti / aggiornamenti LR23/2015 | Altre variazioni (+/-) | Totali dell'esercizio (+/-) | Consistenza finale | Copertura perdite | Sterilizzazioni | Altri motivi |
| 50101000000000 | 3.10.10.00.000.000.00.000 | A.I) FONDO DI DOTAZIONE | €. | 0 | 0 | 0 | 0 | | | | | | | 0 | 0 | | | |
| 50102000000000 | 3.10.20.00.000.000.00.000 | A.II) FINANZIAMENTI PER INVESTIMENTI | €. | 22,511 | 19,625 | (2,886) | 22,511 | 0 | 0 | 0 | 23,726 | 0 | 20,840 | (2,886) | 19,625 | 0 | 0 | 0 |
| 50102010000000 | 3.10.20.10.000.000.00.000 | A.II.1) Finanziamenti per beni di prima dotazione | €. | 0 | 0 | 0 | 0 | | | | | | | 0 | 0 | | | |
| 50102020000000 | 3.10.20.20.000.000.00.000 | A.II.2) Finanziamenti da Stato per investimenti | €. | 0 | 0 | 0 | 0 | 0 | 0 | 0 | 0 | 0 | 0 | 0 | 0 | 0 | 0 | 0 |
| 50102020010000 | 3.10.20.20.010.000.00.000 | A.II.2.a) Finanziamenti da Stato per investimenti - ex art. 20 legge 67/88 | €. | 0 | 0 | 0 | 0 | | | | | | | 0 | 0 | | | |
| 50102020020000 | 3.10.20.20.020.000.00.000 | A.II.2.b) Finanziamenti da Stato per investimenti - ricerca | €. | 0 | 0 | 0 | 0 | | | | | | | 0 | 0 | | | |
| 50102020030000 | 3.10.20.20.030.000.00.000 | A.II.2.c.) Finanziamenti da Stato per investimenti - altro | €. | 0 | 0 | 0 | 0 | 0 | 0 | 0 | 0 | 0 | 0 | 0 | 0 | 0 | 0 | 0 |
| 50102020030050 | 3.10.20.20.030.000.00.050 | A.II.2.c.1) Finanziamenti da Stato per investimenti - altro | €. | 0 | 0 | 0 | 0 | | | | | | | 0 | 0 | | | |
| 50102020030100 | 3.10.20.20.030.000.00.100 | A.II.2.c.2) Finanziamenti da Stato per investimenti - altro - PNRR/PNC | €. | 0 | 0 | 0 | 0 | | | | | | | 0 | 0 | | | |
| 50102030000000 | 3.10.20.30.000.000.00.000 | A.II.3) Finanziamenti da Regione per investimenti | €. | 0 | 0 | 0 | 0 | | | | | | | 0 | 0 | | | |
| 50102040000000 | 3.10.20.40.000.000.00.000 | A.II.4) Finanziamenti da altri soggetti pubblici per investimenti | €. | 0 | 0 | 0 | 0 | | | | | | | 0 | 0 | | | |
| 50102050000000 | 3.10.20.50.000.000.00.000 | A.II.5) Finanziamenti per investimenti da rettifica contributi in conto esercizio | €. | 22,511 | 19,625 | (2,886) | 22,511 | | | | 23,726 | | 20,840 | (2,886) | 19,625 | | | |
| 50103000000000 | 3.10.30.00.000.000.00.000 | A.III) RISERVE DA DONAZIONI E LASCITI VINCOLATI AD INVESTIMENTI | €. | 0 | 0 | 0 | 0 | | | | | | | 0 | 0 | | | |
| 50104000000000 | 3.10.40.00.000.000.00.000 | A.IV) ALTRE RISERVE | €. | 0 | 0 | 0 | 0 | 0 | 0 | 0 | 0 | 0 | 0 | 0 | 0 | 0 | 0 | 0 |
| 50104010000000 | 3.10.40.10.000.000.00.000 | A.IV.1) Riserve da rivalutazioni | €. | 0 | 0 | 0 | 0 | | | | | | | 0 | 0 | | | |
| 50104020000000 | 3.10.40.20.000.000.00.000 | A.IV.2) Riserve da plusvalenze da reinvestire | €. | 0 | 0 | 0 | 0 | | | | | | | 0 | 0 | | | |
| 50104030000000 | 3.10.40.30.000.000.00.000 | A.IV.3) Contributi da reinvestire | €. | 0 | 0 | 0 | 0 | | | | | | | 0 | 0 | | | |
| 50104040000000 | 3.10.40.40.000.000.00.000 | A.IV.4) Riserve da utili di esercizio destinati ad investimenti | €. | 0 | 0 | 0 | 0 | | | | | | | 0 | 0 | | | |
| 50104050000000 | 3.10.40.50.000.000.00.000 | A.IV.5) Riserve diverse | €. | 0 | 0 | 0 | 0 | | | | | | | 0 | 0 | | | |
| 50105000000000 | 3.10.50.00.000.000.00.000 | A.V) CONTRIBUTI PER RIPIANO PERDITE | €. | 0 | 0 | 0 | 0 | 0 | 0 | 0 | 0 | 0 | 0 | 0 | 0 | 0 | 0 | 0 |
| 50105010000000 | 3.10.50.10.000.000.00.000 | A.V.1) Contributi per copertura debiti al 31/12/2005 | €. | 0 | 0 | 0 | 0 | | | | | | | 0 | 0 | | | |
| 50105020000000 | 3.10.50.20.000.000.00.000 | A.V.2) Contributi per ricostituzione risorse da investimenti esercizi precedenti | €. | 0 | 0 | 0 | 0 | | | | | | | 0 | 0 | | | |
| 50105030000000 | 3.10.50.30.000.000.00.000 | A.V.3) Altro | €. | 0 | 0 | 0 | 0 | | | | | | | 0 | 0 | | | |
| 50106000000000 | 3.10.60.00.000.000.00.000 | A.VI) UTILI (PERDITE) PORTATI A NUOVO | €. | 0 | 0 | 0 | 0 | | | | | | | 0 | 0 | | | |
| 50107000000000 | 3.10.70.00.000.000.00.000 | A.VII) UTILE (PERDITA) D'ESERCIZIO | €. | 0 | 0 | 0 | 0 | | | | | | | 0 | | | | |
| | | **Per Input Finanziamenti vedi tabelle foglio Dettaglio_SP-San (Riga C489) - per Input Plus. E Contrib. Da reinvestire vedi tabelle foglio Dettaglio_SP_San (Riga C679-689)** | | | | | | | | | | | | | | | | |

| | | | | | | | | | | | | | |
|---|---|---|---|---|---|---|---|---|---|---|---|---|---|
| 60000000000000 | 3.20.00.00.000.000.00.000 | **B) FONDI PER RISCHI ED ONERI** | €. | 12,343,224 | 10,839,739 | (1,503,485) | 12,343,224 | 0 | 5,865,238 | (22,065) | 7,346,658 | 0 | 10,839,739 |
| 60100000000000 | 3.20.10.00.000.000.00.000 | **B.I) Fondi per imposte, anche differite** | €. | 0 | 0 | 0 | 0 | 0 | 0 | 0 | 0 | 0 | 0 |

| COD_COGE_NI | COD_COGE_NI_OLD | Descrizione | | Valore netto al 31/12/2021 | Valore netto al 31/12/2022 | Variazione | Consistenza iniziale | Giroconti per riclassifica saldi di apertura su nuovi conti | Accantonamenti d'esercizio | Riclassifiche d'esercizio (+/-) | Utilizzi d'esercizio | Ulteriori trasferimenti / aggiornamenti | Consistenza finale |
|---|---|---|---|---|---|---|---|---|---|---|---|---|---|
| 60101000000000 | 3.20.10.10.000.000.00.000 | B.I.1) Fondi per imposte | €. | 0 | 0 | 0 | 0 | | | | 0 | | 0 |
| 60102000000000 | 3.20.10.20.000.000.00.000 | B.I.1) Altri fondi per imposte | €. | 0 | 0 | 0 | 0 | | | | 0 | | 0 |

| | | | | | | | | | | | | | |
|---|---|---|---|---|---|---|---|---|---|---|---|---|---|
| 60200000000000 | 3.20.20.00.000.000.00.000 | **B.II) Fondi per rischi** | €. | 0 | 0 | 0 | 0 | 0 | 0 | 0 | 0 | 0 | 0 |

| COD_COGE_NI | COD_COGE_NI_OLD | Descrizione | | Valore netto al 31/12/2021 | Valore netto al 31/12/2022 | Variazione | Consistenza iniziale | Giroconti per riclassifica saldi di apertura su nuovi conti | Accantonamenti d'esercizio | Riclassifiche d'esercizio (+/-) | Utilizzi d'esercizio | Ulteriori trasferimenti / aggiornamenti | Consistenza finale |
|---|---|---|---|---|---|---|---|---|---|---|---|---|---|
| 60201000000000 | 3.20.20.10.000.000.00.000 | B.II.1) Fondo rischi per cause civili ed oneri processuali | €. | 0 | 0 | 0 | 0 | | | | 0 | | 0 |
| 60202000000000 | 3.20.20.20.000.000.00.000 | B.II.2) Fondo rischi per contenzioso personale dipendente | €. | 0 | 0 | 0 | 0 | | | | 0 | | 0 |
| 60203000000000 | 3.20.20.30.000.000.00.000 | B.II.3) Fondo rischi connessi all'acquisto di prestazioni sanitarie da privato | €. | 0 | 0 | 0 | 0 | | | | 0 | | 0 |
| 60204000000000 | 3.20.20.40.000.000.00.000 | B.II.4) Fondo rischi per copertura diretta dei rischi (autoassicurazione) | €. | 0 | 0 | 0 | 0 | | | | 0 | | 0 |
| 60205000000000 | 3.20.20.41.000.000.00.000 | B.II.5) Fondo rischi per franchigia assicurativa | €. | 0 | 0 | 0 | 0 | | | | 0 | | 0 |
| 60206000000000 | 3.20.20.42.000.000.00.000 | B.II.6) Fondo rischi per interessi di mora | €. | 0 | 0 | 0 | 0 | | | | 0 | | 0 |
| 60207000000000 | 3.20.20.50.000.000.00.000 | B.II.7) Altri fondi rischi | €. | 0 | 0 | 0 | 0 | | | | 0 | | 0 |
| 60300000000000 | 3.20.30.00.000.000.00.000 | **B.III) Fondi da distribuire** | €. | 0 | 0 | 0 | 0 | 0 | 0 | 0 | 0 | 0 | 0 |
| 60400000000000 | 3.20.40.00.000.000.00.000 | **B.IV) Quote inutilizzate contributi** | €. | 12,340,224 | 10,833,038 | (1,507,186) | 12,340,224 | 0 | 5,861,537 | (22,065) | 7,346,658 | 0 | 10,833,038 |

| COD_COGE_NI | COD_COGE_NI_OLD | Descrizione | | Valore netto al 31/12/2021 | Valore netto al 31/12/2022 | Variazione | Consistenza iniziale | Giroconti per riclassifica saldi di apertura su nuovi conti | Accantonamenti d'esercizio | Riclassifiche d'esercizio (+/-) | Utilizzi d'esercizio | Ulteriori trasferimenti / aggiornamenti | Consistenza finale |
|---|---|---|---|---|---|---|---|---|---|---|---|---|---|
| 60401000000000 | 3.20.40.05.000.000.00.000 | B.IV.1) Quote inutilizzate contributi da Regione o Prov. Aut. per quota F.S. indistinto finalizzato | €. | 0 | 0 | 0 | 0 | | | | | | 0 |
| 60402000000000 | 3.20.40.10.000.000.00.000 | B.IV.2) Quote inutilizzate contributi da Regione o Prov. Aut. per quota F.S. vincolato | €. | 0 | 0 | 0 | 0 | 0 | 0 | 0 | 0 | 0 | 0 |
| 60402010000000 | 3.20.40.10.010.000.00.000 | B.IV.2.1) Quote inutilizzate contributi da Regione o Prov. Aut. per quota F.S. indistinto | €. | 0 | 0 | 0 | 0 | | | | | | 0 |
| 60402020000000 | 3.20.40.10.020.000.00.000 | B.IV.2.2) Quote inutilizzate contributi da Regione o Prov. Aut. per quota F.S. vincolato | €. | 0 | 0 | 0 | 0 | | | | | | 0 |
| 60402030000000 | 3.20.40.10.030.000.00.000 | B.IV.2.3) Quote inutilizzate contributi vincolati dell'esercizio da Asl/Ao/Fondazioni per quota FSR Indistinto | €. | 0 | 0 | 0 | 0 | | | | | | 0 |
| 60402040000000 | 3.20.40.10.040.000.00.000 | B.IV.2.4) Quote inutilizzate contributi vincolati dell'esercizio da Asl/Ao/Fondazioni per quota FSR Vincolato | €. | 0 | 0 | 0 | 0 | | | | | | 0 |
| 60403000000000 | 3.20.40.20.000.000.00.000 | B.IV.3) Quote inutilizzate contributi vincolati da soggetti pubblici (extra fondo) | €. | 12,340,224 | 10,833,038 | (1,507,186) | 12,340,224 | 0 | 5,861,537 | (22,065) | 7,346,658 | 0 | 10,833,038 |
| 60403000000050 | 3.20.40.20.000.000.00.050 | B.IV.3.1) Quote inutilizzate contributi vincolati da soggetti pubblici (extra fondo) - altro | €. | 12,340,224 | 10,833,038 | (1,507,186) | 12,340,224 | | 5,861,537 | (22,065) | 7,346,658 | | 10,833,038 |
| 60403000000001 | 3.20.40.20.000.000.00.100 | B.IV.3.2) Quote inutilizzate contributi vincolati da MEF - PNRR (extra fondo) | €. | 0 | 0 | 0 | 0 | | | | | | 0 |
| 60404000000000 | 3.20.40.30.000.000.00.000 | B.IV.4) Quote inutilizzate contributi per ricerca | €. | 0 | 0 | 0 | 0 | 0 | 0 | 0 | 0 | 0 | 0 |
| 60404010000000 | 3.20.40.30.010.000.00.000 | B.IV.4.1) Quote inutilizzate contributi vincolati dell'esercizio per ricerca da Ministero | €. | 0 | 0 | 0 | 0 | | | | | | 0 |
| 60404020000000 | 3.20.40.30.020.000.00.000 | B.IV.4.2) Quote inutilizzate contributi vincolati dell'esercizio per ricerca da Regione | €. | 0 | 0 | 0 | 0 | | | | | | 0 |
| 60404030000000 | 3.20.40.30.030.000.00.000 | B.IV.4.3) Quote inutilizzate contributi vincolati dell'esercizio per ricerca da Asl/Ao/Fondazioni | €. | 0 | 0 | 0 | 0 | | | | | | 0 |
| 60404040000000 | 3.20.40.30.040.000.00.000 | B.IV.4.4) Quote inutilizzate contributi vincolati dell'esercizio per ricerca da altri Enti Pubblici | €. | 0 | 0 | 0 | 0 | | | | | | 0 |
| 60404050000000 | 3.20.40.30.050.000.00.000 | B.IV.4.5) Quote inutilizzate contributi vincolati dell'esercizio per ricerca da privati | €. | 0 | 0 | 0 | 0 | | | | | | 0 |
| 60405000000000 | 3.20.40.40.000.000.00.000 | B.IV.6) Quote inutilizzate contributi vincolati da privati | €. | 0 | 0 | 0 | 0 | | | | | | 0 |
| 60500000000000 | 3.20.50.00.000.000.00.000 | **B.V) Altri fondi per oneri e spese** | €. | 3,000 | 6,701 | 3,701 | 3,000 | 0 | 3,701 | 0 | 0 | 0 | 6,701 |

| COD_COGE_NI | COD_COGE_NI_OLD | Descrizione | | Valore netto al 31/12/2021 | Valore netto al 31/12/2022 | Variazione | Consistenza iniziale | Giroconti per riclassifica saldi di apertura su nuovi conti | Accantonamenti d'esercizio | Riclassifiche d'esercizio (+/-) | Utilizzi d'esercizio | Ulteriori trasferimenti / aggiornamenti | Consistenza finale |
|---|---|---|---|---|---|---|---|---|---|---|---|---|---|
| 60501000000000 | 3.20.50.10.000.000.00.000 | B.V.1) Fondi integrativi pensione | €. | 0 | 0 | 0 | 0 | 0 | 0 | 0 | 0 | 0 | 0 |
| 60501010000000 | 3.20.50.10.010.000.00.000 | B.V.1.1) Fondi integrativi pensione aziendali | €. | 0 | 0 | 0 | 0 | | | | 0 | | 0 |
| 60501020000000 | 3.20.50.10.020.000.00.000 | B.V.1.2) Fondo integrativo pensione contrattuale | €. | 0 | 0 | 0 | 0 | | | | 0 | | 0 |
| 60502010000000 | 3.20.50.20.000.000.00.000 | B.V.2) Fondo per rinnovi contrattuali | €. | 3,000 | 3,000 | 0 | 3,000 | 0 | 0 | 0 | 0 | 0 | 3,000 |
| 60502010010000 | 3.20.50.20.010.000.00.000 | B.V.2.1) Fondo per Rinnovi contratt. - dirigenza medica | €. | 0 | 0 | 0 | 0 | | | | 0 | | 0 |
| 60502010020000 | 3.20.50.20.020.000.00.000 | B.V.2.2) Fondo per Rinnovi contratt.-dirigenza non medica | €. | 0 | 0 | 0 | 0 | | | | 0 | | 0 |
| 60502010030000 | 3.20.50.20.030.000.00.000 | B.V.2.3) Fondo per Rinnovi contratt.- comparto | €. | 3,000 | 3,000 | 0 | 3,000 | | | | 0 | | 3,000 |
| 60502010040000 | 3.20.50.20.040.000.00.000 | B.V.2.4) Fondo per Rinnovi convenzioni MMG/Pls/MCA ed altri | €. | 0 | 0 | 0 | 0 | | | | 0 | | 0 |
| 60502010050000 | 3.20.50.20.050.000.00.000 | B.V.2.5) Fondo per Rinnovi contratt.: medici SUMAI | €. | 0 | 0 | 0 | 0 | | | | 0 | | 0 |
| 60503010000000 | 3.20.50.30.000.000.00.000 | B.V.3) Altri fondi per oneri e spese | €. | | | | 0 | | | | | | |
| 60503010010000 | 3.20.50.30.100.000.00.000 | B.V.3.1) Altri fondi per oneri e spese - altro | €. | 0 | 3,701 | 3,701 | 0 | | 3,701 | | 0 | | 3,701 |
| 60503010020000 | 3.20.50.30.200.000.00.000 | B.V.3.2) Altri fondi per Libera Professione | €. | 0 | 0 | 0 | 0 | | | | 0 | | 0 |
| 60504010000000 | 3.20.50.40.000.000.00.000 | B.V.4) Altri Fondi incentivi funzioni tecniche Art. 113 D.Lgs 50/2016 | €. | 0 | 0 | 0 | 0 | | | | 0 | | 0 |
| 60600000000000 | 3.30.00.00.000.000.00.000 | **C) TRATTAMENTO DI FINE RAPPORTO** | €. | 0 | 0 | 0 | 0 | 0 | 0 | 0 | 0 | 0 | 0 |
| 60601000000000 | 3.30.10.00.000.000.00.000 | **C.I) Fondo per premi operosità** | €. | 0 | 0 | 0 | 0 | 0 | 0 | 0 | 0 | 0 | 0 |

| COD_COGE_NI | COD_COGE_NI_OLD | Descrizione | | Valore netto al 31/12/2021 | Valore netto al 31/12/2022 | Variazione | Consistenza iniziale | Giroconti per riclassifica saldi di apertura su nuovi conti | Accantonamenti d'esercizio | Riclassifiche d'esercizio (+/-) | Utilizzi d'esercizio | Ulteriori trasferimenti / aggiornamenti | Consistenza finale |
|---|---|---|---|---|---|---|---|---|---|---|---|---|---|
| 60601010000000 | 3.30.10.10.000.000.00.000 | C.I.1) Premi Sumai fino al 1994 | €. | 0 | 0 | 0 | 0 | | | | 0 | | 0 |
| 60601020000000 | 3.30.10.20.000.000.00.000 | C.I.2) Premi Sumai dal 1995/1997 | €. | 0 | 0 | 0 | 0 | | | | 0 | | 0 |
| 60601030000000 | 3.30.10.30.000.000.00.000 | C.I.3) Premi Sumai dal 1/1/1998 | €. | 0 | 0 | 0 | 0 | | | | 0 | | 0 |

N.B.: Il totale del fondo premio operosità medici SUMAI è dato dalla somma delle tre righe (1994 ; 1997 ; 1998)

| | | | | Valore netto al 31/12/2021 | Valore netto al 31/12/2022 | Variazione | Consistenza iniziale | Giroconti per riclassifica saldi di apertura su nuovi conti | Accantonamenti d'esercizio | Riclassifiche d'esercizio (+/-) | Utilizzi d'esercizio | Ulteriori trasferimenti / aggiornamenti | Consistenza finale |
|---|---|---|---|---|---|---|---|---|---|---|---|---|---|
| 60602000000000 | 3.30.20.00.000.000.00.000 | **C.II) Fondo per trattamento di fine rapporto dipendenti** | €. | 0 | 0 | 0 | 0 | | | | 0 | | 0 |

| | | | | Valore netto al 31/12/2021 | Valore netto al 31/12/2022 | Variazione | Consistenza iniziale | Giroconti per riclassifica saldi di apertura su nuovi conti SP (+/-) | Accantonamenti d'esercizio | Riclassifiche d'esercizio (+/-) | Utilizzi d'esercizio | Ulteriori trasferimenti / aggiornamenti L.P.23/2015 | Consistenza finale |
|---|---|---|---|---|---|---|---|---|---|---|---|---|---|
| 60603000000000 | 3.30.30.00.000.000.00.000 | C.III) FONDO PER TRATTAMENTI DI QUIESCENZA E SIMILI | €. | 0 | 0 | 0 | 0 | | | | 0 | | 0 |

| | | | | | | | | | | | | | | | | | | | | | | | | | | | |
|---|---|---|---|---|---|---|---|---|---|---|---|---|---|---|---|---|---|---|---|---|---|---|---|---|---|---|---|
| 70000000000000 | 3.40.00.00.000.000.00.000 | **D) DEBITI** | €. | 3,737,006 | 4,124,745 | 387,739 | 3,737,006 | 0 | 0 | 0 | 38,295,478 | 0 | 3,389,543 | 34,518,196 | 4,124,745 | 159,820 | 0 | 341,615 | 0 | 1,768 | 4,080 | 3,777,282 | 3,777,282 | 5,848 | 341,615 |

| | | | | Valore netto al 31/12/2021 | Valore netto al 31/12/2022 | Variazione | Valore iniziale | Giroconti per riclassifica saldi di apertura su nuovi conti SP (+/-) | Di cui per acquisto cespiti (iniziale) | Incrementi dell'esercizio: Giroconti debiti es. preced. (riclassific. e rettifiche V+/-) | Incrementi dell'esercizio: Incrementi dell'esercizio | Ulteriori trasferimenti / aggiornamenti L.P.23/2015 | Decrementi dell'esercizio: Decrementi per valori sorti in es. precedenti | Decrementi dell'esercizio: Decrementi per valori sorti nell'esercizio | Valore finale | Di cui Fatture da ricevere | Di cui per acquisto cespiti (finale) | VALORE DEI DEBITI AL 31/12/2022 PER ANNO DI FORMAZIONE: Anno X-4 e precedenti | Anno X-3 | Anno X-2 | Anno X-1 | Anno X | Debiti al 31/12/2022 per scadenza: Entro 12 mesi | Tra 1 e 5 anni | Oltre 5 anni |
|---|---|---|---|---|---|---|---|---|---|---|---|---|---|---|---|---|---|---|---|---|---|---|---|---|---|
| 70100000000000 | 3.40.10.00.000.000.00.000 | **D.I. Debiti per Mutui passivi** | €. | 0 | 0 | 0 | 0 | | | | | | | | 0 | | | | | | | 0 | 0 | | |

A fronte di mutui o finanziamenti indicare se sono state prestate garanzie reali su beni di proprietà aziendale per garantire i debiti.

| | | | | | | | | | | | | | | | | | | | | | | | | | |
|---|---|---|---|---|---|---|---|---|---|---|---|---|---|---|---|---|---|---|---|---|---|---|---|---|---|
| 70200000000000 | 3.40.20.00.000.000.00.000 | **D.II. Debiti v/Stato** | €. | 0 | 0 | 0 | 0 | 0 | 0 | 0 | 0 | 0 | 0 | 0 | 0 | 0 | 0 | 0 | 0 | 0 | 0 | 0 | 0 | 0 | 0 |

| COD_COGE_NI | COD_COGE_NI_OLD | Descrizione | | Valore netto al 31/12/2021 | Valore netto al 31/12/2022 | Variazione | Valore iniziale | Giroconti per riclassifica saldi di apertura su nuovi conti SP (+/-) | Di cui per acquisto cespiti (iniziale) | Incrementi dell'esercizio: Giroconti debiti es. preced. (riclassific. e rettifiche V+/-) | Incrementi dell'esercizio: Incrementi dell'esercizio | Ulteriori trasferimenti / aggiornamenti L.P.23/2015 | Decrementi dell'esercizio: Decrementi per valori sorti in es. precedenti | Decrementi dell'esercizio: Decrementi per valori sorti nell'esercizio | Valore finale | Di cui Fatture da ricevere | Di cui per acquisto cespiti (finale) | VALORE DEI DEBITI AL 31/12/2022 PER ANNO DI FORMAZIONE: Anno X-4 e precedenti | Anno X-3 | Anno X-2 | Anno X-1 | Anno X | Debiti al 31/12/2022 per scadenza: Entro 12 mesi | Tra 1 e 5 anni | Oltre 5 anni |
|---|---|---|---|---|---|---|---|---|---|---|---|---|---|---|---|---|---|---|---|---|---|---|---|---|---|
| 70201000000000 | 3.40.20.10.000.000.00.000 | D.II.1) Debiti v/Stato per mobilità passiva extraregionale | €. | 0 | 0 | 0 | 0 | | | | | | | | 0 | | | | | | | 0 | 0 | | |
| 70202000000000 | 3.40.20.20.000.000.00.000 | D.II.2) Debiti v/Stato per mobilità passiva internazionale | €. | 0 | 0 | 0 | 0 | | | | | | | | 0 | | | | | | | 0 | 0 | | |
| 70203000000000 | 3.40.20.30.000.000.00.000 | D.II.3) Acconto quota FSR v/Stato | €. | 0 | 0 | 0 | 0 | | | | | | | | 0 | | | | | | | 0 | 0 | | |
| 70204000000000 | 3.40.20.40.000.000.00.000 | D.II.4) Debiti v/Stato per restituzione finanziamenti - per ricerca | €. | 0 | 0 | 0 | 0 | | | | | | | | 0 | | | | | | | 0 | 0 | | |
| 70205000000000 | 3.40.20.50.000.000.00.000 | D.II.5) Altri debiti v/Stato - Ministeri | €. | 0 | 0 | 0 | 0 | | | | | | | | 0 | | | | | | | 0 | 0 | | |
| 70300000000000 | 3.40.30.00.000.000.00.000 | **D.III. Debiti v/Regione** | €. | 0 | 0 | 0 | 0 | 0 | 0 | 0 | 0 | 0 | 0 | 0 | 0 | 0 | 0 | 0 | 0 | 0 | 0 | 0 | 0 | 0 | 0 |

| COD_COGE_NI | COD_COGE_NI_OLD | Descrizione | | Valore netto al 31/12/2021 | Valore netto al 31/12/2022 | Variazione | Valore iniziale | Giroconti per riclassifica saldi di apertura su nuovi conti SP (+/-) | Di cui per acquisto cespiti (iniziale) | Incrementi dell'esercizio: Giroconti debiti es. preced. (riclassific. e rettifiche V+/-) | Incrementi dell'esercizio: Incrementi dell'esercizio | Ulteriori trasferimenti / aggiornamenti L.P.23/2015 | Decrementi dell'esercizio: Decrementi per valori sorti in es. precedenti | Decrementi dell'esercizio: Decrementi per valori sorti nell'esercizio | Valore finale | Di cui Fatture da ricevere | Di cui per acquisto cespiti (finale) | VALORE DEI DEBITI AL 31/12/2022 PER ANNO DI FORMAZIONE: Anno X-4 e precedenti | Anno X-3 | Anno X-2 | Anno X-1 | Anno X | Debiti al 31/12/2022 per scadenza: Entro 12 mesi | Tra 1 e 5 anni | Oltre 5 anni |
|---|---|---|---|---|---|---|---|---|---|---|---|---|---|---|---|---|---|---|---|---|---|---|---|---|---|
| 70301000000000 | 3.40.30.10.000.000.00.000 | D.III.1) Debiti v/Regione o Provincia Autonoma per finanziamenti - GSA | €. | 0 | 0 | 0 | 0 | | | | | | | | 0 | | | | | | | 0 | 0 | | |
| 70302000000000 | 3.40.30.15.000.000.00.000 | D.III.2) Debiti v/Regione o Provincia Autonoma per finanziamenti | €. | 0 | 0 | 0 | 0 | | | | | | | | 0 | | | | | | | 0 | 0 | | |
| 70303000000000 | 3.40.30.20.000.000.00.000 | D.III.3) Debiti v/Regione o Provincia Autonoma per mobilità passiva intraregionale | €. | 0 | 0 | 0 | 0 | | | | | | | | 0 | | | | | | | 0 | 0 | | |
| 70304000000000 | 3.40.30.30.000.000.00.000 | D.III.4) Debiti v/Regione o Provincia Autonoma per mobilità passiva extraregionale | €. | 0 | 0 | 0 | 0 | | | | | | | | 0 | | | | | | | 0 | 0 | | |
| 70305000000000 | 3.40.30.35.000.000.00.000 | D.III.5) Debiti v/Regione o Provincia Autonoma per mobilità passiva internazionale | €. | 0 | 0 | 0 | 0 | | | | | | | | 0 | | | | | | | 0 | 0 | | |
| 70306000000000 | 3.40.30.40.000.000.00.000 | D.III.6) Acconto quota FSR da Regione o Provincia Autonoma | €. | 0 | 0 | 0 | 0 | | | | | | | | 0 | | | | | | | 0 | 0 | | |
| 70307000000000 | 3.40.30.45.000.000.00.000 | D.III.7) Acconto da Regione o Provincia Autonoma per anticipazione rientiano disavanzo programmato dai Piani aziendali di cui all'art. 1, comma 528, L. 208/2015 | €. | 0 | 0 | 0 | 0 | | | | | | | | 0 | | | | | | | 0 | 0 | | |
| 70308000000000 | 3.40.30.46.000.000.00.000 | D.III.8) Debiti v/Regione o Provincia Autonoma per contributi L. 210/92 | €. | 0 | 0 | 0 | 0 | | | | | | | | 0 | | | | | | | 0 | 0 | | |
| 70309000000000 | 3.40.30.47.000.000.00.000 | D.III.9) Altri debiti v/Regione o Provincia Autonoma – GSA | €. | 0 | 0 | 0 | 0 | | | | | | | | 0 | | | | | | | 0 | 0 | | |
| 70310010000000 | 3.40.30.50.000.000.00.000 | D.III.10.a) Altri debiti v/Regione o Provincia Autonoma | €. | 0 | 0 | 0 | 0 | | | | | | | | 0 | | | | | | | 0 | 0 | | |
| 70310020000000 | 3.40.30.60.000.000.00.000 | D.III.10.b) Altri debiti vs Regione per restituzione annualità 2011 e precedenti | €. | 0 | 0 | 0 | 0 | | | | | | | | 0 | | | | | | | 0 | 0 | | |
| 70310030000000 | 3.40.30.70.000.000.00.000 | D.III.10.c) Debiti vs Regione per recuperi prestazioni STP | €. | 0 | 0 | 0 | 0 | | | | | | | | 0 | | | | | | | 0 | 0 | | |

DELIBERA

| | | | | | | | | | Incrementi dell'esercizio | | | Decrementi dell'esercizio | | | | | VALORE DEI DEBITI AL 31/12/2022 PER ANNO DI FORMAZIONE | | | | | Debiti al 31/12/2022 per scadenza | | |
|---|---|---|---|---|---|---|---|---|---|---|---|---|---|---|---|---|---|---|---|---|---|---|---|---|
| | | | | Valore netto al 31/12/2021 | Valore netto al 31/12/2022 | Variazione | Valore iniziale | Giroconti per riclassifica saldi di apertura su nuovi conti SP (+/-) | Di cui per acquisto cespiti (iniziale) | Giroconti debiti es. preced. (riclassific. e rettifiche V+/-) | Incrementi dell'esercizio | Ulteriori trasferimenti / aggiornamenti L.R.23/2015 | Decrementi per valori sorti in es. precedenti | Decrementi per valori sorti nell'esercizio | Valore finale | Di cui Fatture da ricevere | Di cui per acquisto cespiti (finale) | Anno X-4 e precedenti | Anno X-3 | Anno X-2 | Anno X-1 | Anno X | Entro 12 mesi | Tra 1 e 5 anni | Oltre 5 anni |
| 704000000000000 | 3.40.40.0.0.000.000.0.0.000 | **D.IV. Debiti v/Comuni** | €. | 969,985 | 1,073,318 | *103,333* | 969,985 | | | | 9,437,890 | | 969,985 | 8,364,572 | 1,073,318 | | | | | | | 1,073,318 | 1,073,318 | | |
| 705000000000000 | 3.40.50.0.0.000.000.0.0.000 | **D.V. Debiti v/Aziende sanitarie pubbliche** | €. | 0 | 0 | *0* | 0 | 0 | 0 | 0 | 98,577 | 0 | 0 | 98,577 | 0 | 0 | 0 | 0 | 0 | 0 | 0 | 0 | 0 | 0 | 0 |

| | | | | | | | | | Incrementi dell'esercizio | | | Decrementi dell'esercizio | | | | | VALORE DEI DEBITI AL 31/12/2022 PER ANNO DI FORMAZIONE | | | | | Debiti al 31/12/2022 per scadenza | | |
|---|---|---|---|---|---|---|---|---|---|---|---|---|---|---|---|---|---|---|---|---|---|---|---|---|---|
| COD_COGE_NI | COD_COGE_NI_OLD | Descrizione | | Valore netto al 31/12/2021 | Valore netto al 31/12/2022 | Variazione | Valore iniziale | Giroconti per riclassifica saldi di apertura su nuovi conti SP (+/-) | Di cui per acquisto cespiti (iniziale) | Giroconti debiti es. preced. (riclassific. e rettifiche V+/-) | Incrementi dell'esercizio | Ulteriori trasferimenti / aggiornamenti L.R.23/2015 | Decrementi per valori sorti in es. precedenti | Decrementi per valori sorti nell'esercizio | Valore finale | Di cui Fatture da ricevere | Di cui per acquisto cespiti (finale) | Anno X-4 e precedenti | Anno X-3 | Anno X-2 | Anno X-1 | Anno X | Entro 12 mesi | Tra 1 e 5 anni | Oltre 5 anni |
| 705010000000000 | 3.40.50.1.0.000.000.0.0.000 | D.V.1) Debiti v/Aziende sanitarie pubbliche della Regione | €. | 0 | 0 | 0 | 0 | 0 | 0 | 0 | 98,577 | 0 | 0 | 98,577 | 0 | 0 | 0 | 0 | 0 | 0 | 0 | 0 | 0 | 0 | 0 |
| 705010100000000 | 3.40.50.1.0.010.000.0.0.000 | D.V.1.a) Debiti v/Aziende sanitarie pubbliche della Regione - per quota FSR | €. | 0 | 0 | 0 | 0 | 0 | 0 | 0 | 0 | 0 | 0 | 0 | 0 | 0 | 0 | 0 | 0 | 0 | 0 | 0 | 0 | 0 | 0 |
| 705010100200000 | 3.40.50.1.0.010.011.0.0.000 | D.V.1.b) Debiti v/asts della Regione - per quota FSR | €. | 0 | 0 | 0 | 0 | | | | | | | | 0 | | | | | | | 0 | 0 | | |
| 705010100400000 | 3.40.50.1.0.010.021.0.0.000 | D.V.1.b) Debiti v/ASST della Regione - per quota FSR | €. | 0 | 0 | 0 | 0 | | | | | | | | 0 | | | | | | | 0 | 0 | | |
| 705010100500000 | 3.40.50.1.0.010.030.0.0.000 | D.V.1.c) Debiti v/Irccs - Fondazioni di dir. Pubblico della Regione - per quota FSR | €. | 0 | 0 | 0 | 0 | | | | | | | | 0 | | | | | | | 0 | 0 | | |
| 705010100600000 | 3.40.50.1.0.010.040.0.0.000 | Debiti v/Aziende sanitarie pubbliche della Regione - contributi indistinti Finalizzati | €. | 0 | 0 | 0 | 0 | | | | | | | | 0 | | | | | | | 0 | 0 | | |
| 705010200000000 | 3.40.50.1.0.020.000.0.0.000 | D.V.1.b) Debiti v/Aziende sanitarie pubbliche della Regione - per finanziamento sanitario aggiuntivo corrente LEA | €. | 0 | 0 | 0 | 0 | | | | | | | | 0 | | | | | | | 0 | 0 | | |
| 705010300000000 | 3.40.50.1.0.030.000.0.0.000 | D.V.1.c) Debiti v/Aziende sanitarie pubbliche della Regione - per finanziamento sanitario aggiuntivo corrente extra LEA | €. | 0 | 0 | 0 | 0 | | | | | | | | 0 | | | | | | | 0 | 0 | | |
| 705010400000000 | 3.40.50.1.0.040.000.0.0.000 | D.V.1.d) Debiti v/Aziende sanitarie pubbliche della Regione - per mobilità in compensazione | €. | 0 | 0 | 0 | 0 | 0 | 0 | 0 | 0 | 0 | 0 | 0 | 0 | 0 | 0 | 0 | 0 | 0 | 0 | 0 | 0 | 0 | 0 |
| 705010400200000 | 3.40.50.1.0.040.011.0.0.000 | D.V.1.d.1) Debiti verso Agenzie Tutela Salute della Regione per mobilità intraregionale | €. | 0 | 0 | 0 | 0 | | | | | | | | 0 | | | | | | | 0 | 0 | | |
| 705010400300000 | 3.40.50.1.0.040.020.0.0.000 | D.V.1.d.2) Debiti verso Aziende Sanitarie Locali della regione per anticipi mobilità attiva privata extraregione | €. | 0 | 0 | 0 | 0 | | | | | | | | 0 | | | | | | | 0 | 0 | | |
| 705010500000000 | 3.40.50.1.0.050.000.0.0.000 | D.V.1.e) Debiti v/Aziende sanitarie pubbliche della Regione - per mobilità non in compensazione | €. | 0 | 0 | 0 | 0 | | | | | | | | 0 | | | | | | | 0 | 0 | | |
| 705010600000000 | 3.40.50.1.0.060.000.0.0.000 | D.V.1.f) Debiti v/Aziende sanitarie pubbliche della Regione - per altre prestazioni | €. | 0 | 0 | 0 | 0 | 0 | 0 | 0 | 98,577 | 0 | 0 | 98,577 | 0 | 0 | 0 | 0 | 0 | 0 | 0 | 0 | 0 | 0 | 0 |
| 705010600200000 | 3.40.50.1.0.060.011.0.0.000 | D.V.1.f.1) Debiti verso Agenzie Tutela Salute della Regione | €. | 0 | 0 | 0 | 0 | | | | | | | | 0 | | | | | | | 0 | 0 | | |
| 705010600400000 | 3.40.50.1.0.060.021.0.0.000 | D.V.1.f.2) Debiti verso Aziende Socio-Sanitarie Territoriali della Regione | €. | 0 | 0 | 0 | 0 | | | | 98,577 | | | 98,577 | 0 | | | | | | | 0 | 0 | | |
| 705010600600000 | 3.40.50.1.0.060.030.0.0.000 | D.V.1.f.3) Debiti verso Irccs e Fondazioni di diritto pubblico della Regione | €. | 0 | 0 | 0 | 0 | | | | | | | | 0 | | | | | | | 0 | 0 | | |
| 705010600900000 | 3.40.50.1.0.070.000.0.0.000 | D.V.1.g) Debiti v/ ATS per operazioni di conferimento/scorporo LR23/2015 | €. | 0 | 0 | 0 | 0 | | | | | | | | 0 | | | | | | | 0 | 0 | | |
| 705010600700000 | 3.40.50.1.0.080.000.0.0.000 | D.V.1.h) Debiti v/ ASST per operazioni di conferimento/scorporo LR23/2015 | €. | 0 | 0 | 0 | 0 | | | | | | | | 0 | | | | | | | 0 | 0 | | |
| 705010700000000 | 3.40.50.1.0.090.000.0.0.000 | D.V.1.i) Debiti v/Aziende sanitarie pubbliche della Regione - altre prestazioni per STP | €. | 0 | 0 | 0 | 0 | | | | | | | | 0 | | | | | | | 0 | 0 | | |
| 705010800100000 | 3.40.50.1.0.100.010.0.0.000 | D.V.1.h) Debiti v/ATS - per Contributi da Aziende sanitarie pubbliche della Regione o Prov. Aut. (extra fondo) | €. | 0 | 0 | 0 | 0 | | | | | | | | 0 | | | | | | | 0 | 0 | | |
| 705010800200000 | 3.40.50.1.0.100.020.0.0.000 | D.V.1.i) Debiti v/ASST - per Contributi da Aziende sanitarie pubbliche della Regione o Prov. Aut. (extra fondo) | €. | 0 | 0 | 0 | 0 | | | | | | | | 0 | | | | | | | 0 | 0 | | |
| 705010800300000 | 3.40.50.1.0.100.030.0.0.000 | D.V.1.j) Debiti v/IRCCS - per Contributi da Aziende sanitarie pubbliche della Regione o Prov. Aut. (extra fondo) | €. | 0 | 0 | 0 | 0 | | | | | | | | 0 | | | | | | | 0 | 0 | | |
| 705010900000000 | 3.40.50.1.0.110.000.0.0.000 | D.V.1.k) Debiti v/Aziende sanitarie pubbliche della Regione - per contributi L. 210/92 | €. | 0 | 0 | 0 | 0 | | | | | | | | 0 | | | | | | | 0 | 0 | | |
| 705020000000000 | 3.40.50.2.0.000.000.0.0.000 | D.V.2) Debiti v/Aziende sanitarie pubbliche Extraregione | €. | 0 | 0 | 0 | 0 | 0 | 0 | 0 | 0 | 0 | 0 | 0 | 0 | 0 | 0 | 0 | 0 | 0 | 0 | 0 | 0 | 0 | 0 |
| 705020100000000 | 3.40.50.2.0.010.000.0.0.000 | D.V.2.1) Debiti v/Aziende sanitarie pubbliche di altre Regioni per Mobilità passiva non compensata - Altre prestazioni | €. | 0 | 0 | 0 | 0 | | | | | | | | 0 | | | | | | | 0 | 0 | | |
| 705020200000000 | 3.40.50.2.0.020.000.0.0.000 | D.V.2.2) Debiti v/Aziende sanitarie pubbliche di altre Regioni - Altro | €. | 0 | 0 | 0 | 0 | | | | | | | | 0 | | | | | | | 0 | 0 | | |
| 705030000000000 | 3.40.50.3.0.000.000.0.0.000 | D.V.3) Debiti v/Aziende sanitarie pubbliche della Regione per versamenti c/patrimonio netto | €. | 0 | 0 | 0 | 0 | 0 | 0 | 0 | 0 | 0 | 0 | 0 | 0 | 0 | 0 | 0 | 0 | 0 | 0 | 0 | 0 | 0 | 0 |
| 705030100000000 | 3.40.50.3.0.100.000.0.0.000 | D.V.3.a) Debiti v/Aziende sanitarie pubbliche della Regione per versamenti c/patrimonio netto - finanziamenti per investimenti | €. | 0 | 0 | 0 | 0 | | | | | | | | 0 | | | | | | | 0 | 0 | | |
| 705030200000000 | 3.40.50.3.0.200.000.0.0.000 | D.V.3.b) Debiti v/Aziende sanitarie pubbliche della Regione per versamenti c/patrimonio netto - incremento fondo dotazione | €. | 0 | 0 | 0 | 0 | | | | | | | | 0 | | | | | | | 0 | 0 | | |
| 705030300000000 | 3.40.50.3.0.300.000.0.0.000 | D.V.3.c) Debiti v/Aziende sanitarie pubbliche della Regione per versamenti c/patrimonio netto - ripiano perdite | €. | 0 | 0 | 0 | 0 | | | | | | | | 0 | | | | | | | 0 | 0 | | |
| 705030400000000 | 3.40.50.3.0.400.000.0.0.000 | D.V.3.d) Debiti v/Aziende sanitarie pubbliche della Regione per anticipazione ripiano disavanzo programmato dai Piani aziendali di cui all'art.1, comma 528, L. 208/2015 | €. | 0 | 0 | 0 | 0 | | | | | | | | 0 | | | | | | | 0 | 0 | | |
| 705030500000000 | 3.40.50.3.0.500.000.0.0.000 | D.V.3.e) Debiti v/Aziende sanitarie pubbliche della Regione per versamenti c/patrimonio netto - altro | €. | 0 | 0 | 0 | 0 | | | | | | | | 0 | | | | | | | 0 | 0 | | |
| 706000000000000 | 3.40.60.0.0.000.000.0.0.000 | **D.VI. DEBITI V/ SOCETA' PARTECIPATE E/O ENTI DIPENDENTI DELLA REGIONE** | €. | 0 | 0 | *0* | 0 | 0 | 0 | 0 | 0 | 0 | 0 | 0 | 0 | 0 | 0 | 0 | 0 | 0 | 0 | 0 | 0 | 0 | 0 |

| | | | | | | | | | Incrementi dell'esercizio | | | Decrementi dell'esercizio | | | | | VALORE DEI DEBITI AL 31/12/2022 PER ANNO DI FORMAZIONE | | | | | Debiti al 31/12/2022 per scadenza | | |
|---|---|---|---|---|---|---|---|---|---|---|---|---|---|---|---|---|---|---|---|---|---|---|---|---|---|
| COD_COGE_NI | COD_COGE_NI_OLD | Descrizione | | Valore netto al 31/12/2021 | Valore netto al 31/12/2022 | Variazione | Valore iniziale | Giroconti per riclassifica saldi di apertura su nuovi conti SP (+/-) | Di cui per acquisto cespiti (iniziale) | Giroconti debiti es. preced. (riclassific. e rettifiche V+/-) | Incrementi dell'esercizio | Ulteriori trasferimenti / aggiornamenti L.R.23/2015 | Decrementi per valori sorti in es. precedenti | Decrementi per valori sorti nell'esercizio | Valore finale | Di cui Fatture da ricevere | Di cui per acquisto cespiti (finale) | Anno X-4 e precedenti | Anno X-3 | Anno X-2 | Anno X-1 | Anno X | Entro 12 mesi | Tra 1 e 5 anni | Oltre 5 anni |
| 706010000000000 | 3.40.60.1.0.000.000.0.0.000 | D.VI.1) Debiti v/enti regionali | €. | 0 | 0 | 0 | 0 | 0 | 0 | 0 | 0 | 0 | 0 | 0 | 0 | 0 | 0 | 0 | 0 | 0 | 0 | 0 | 0 | 0 | 0 |
| 706010100000000 | 3.40.60.1.0.010.000.0.0.000 | D.VI.1) Debiti v/Arpa | €. | 0 | 0 | 0 | 0 | | | | | | | | 0 | | | | | | | 0 | 0 | | |
| 706010200000000 | 3.40.60.1.0.020.000.0.0.000 | D.VI.2) Debiti v/altri Enti regionali | €. | 0 | 0 | 0 | 0 | | | | | | | | 0 | | | | | | | 0 | 0 | | |
| 706020000000000 | 3.40.60.2.0.000.000.0.0.000 | D.VI.2) Debiti v/sperimentazioni gestionali | €. | 0 | 0 | 0 | 0 | | | | | | | | 0 | | | | | | | 0 | 0 | | |
| 706030000000000 | 3.40.60.3.0.000.000.0.0.000 | D.VI.3) Debiti v/altre partecipate | €. | 0 | 0 | 0 | 0 | 0 | 0 | 0 | 0 | 0 | 0 | 0 | 0 | 0 | 0 | 0 | 0 | 0 | 0 | 0 | 0 | 0 | 0 |
| 706030100000000 | 3.40.60.3.0.010.000.0.0.000 | D.VI.3.1) Debiti v/società controllate | €. | 0 | 0 | 0 | 0 | | | | | | | | 0 | | | | | | | 0 | 0 | | |
| 706030200000000 | 3.40.60.3.0.020.000.0.0.000 | D.VI.3.2) Debiti v/società collegate | €. | 0 | 0 | 0 | 0 | | | | | | | | 0 | | | | | | | 0 | 0 | | |
| 707000000000000 | 3.40.70.0.0.000.000.0.0.000 | **D.VII. Debiti v/Fornitori** | €. | 95,803 | 182,241 | *86,438* | 95,803 | 0 | 0 | 0 | 2,077,317 | 0 | 95,803 | 1,895,076 | 182,241 | 159,820 | 0 | 0 | 0 | 0 | 0 | 182,241 | 182,241 | 0 | 0 |

| | | | | | | | | | Incrementi dell'esercizio | | | Decrementi dell'esercizio | | | | | VALORE DEI DEBITI AL 31/12/2022 PER ANNO DI FORMAZIONE | | | | | Debiti al 31/12/2022 per scadenza | | |
|---|---|---|---|---|---|---|---|---|---|---|---|---|---|---|---|---|---|---|---|---|---|---|---|---|---|
| COD_COGE_NI | COD_COGE_NI_OLD | Descrizione | | Valore netto al 31/12/2021 | Valore netto al 31/12/2022 | Variazione | Valore iniziale | Giroconti per riclassifica saldi di apertura su nuovi conti SP (+/-) | Di cui per acquisto cespiti (iniziale) | Giroconti debiti es. preced. (riclassific. e rettifiche V+/-) | Incrementi dell'esercizio | Ulteriori trasferimenti / aggiornamenti L.R.23/2015 | Decrementi per valori sorti in es. precedenti | Decrementi per valori sorti nell'esercizio | Valore finale | Di cui Fatture da ricevere | Di cui per acquisto cespiti (finale) | Anno X-4 e precedenti | Anno X-3 | Anno X-2 | Anno X-1 | Anno X | Entro 12 mesi | Tra 1 e 5 anni | Oltre 5 anni |
| 707010100000000 | 3.40.70.1.0.010.000.0.0.000 | D.VII.1) Debiti verso erogatori (privati accreditati e convenzionati) di prestazioni sanitarie | €. | 0 | 0 | 0 | 0 | 0 | 0 | 0 | 0 | 0 | 0 | 0 | 0 | 0 | 0 | 0 | 0 | 0 | 0 | 0 | 0 | 0 | 0 |
| 707010100100000 | 3.40.70.1.0.010.000.0.0.000 | D.VII.1.1) Debiti verso Aziende sanitarie private (sanità) | €. | 0 | 0 | 0 | 0 | | | | | | | | 0 | | | | | | | 0 | 0 | | |
| 707010100200000 | 3.40.70.1.0.020.000.0.0.000 | D.VII.1.2) Debiti verso Aziende e Enti socio-sanitari pubblici (assi) | €. | 0 | 0 | 0 | 0 | | | | | | | | 0 | | | | | | | 0 | 0 | | |
| 707010100300000 | 3.40.70.1.0.030.000.0.0.000 | D.VII.1.3) Debiti verso Aziende e Enti socio-sanitari privati (assi) | €. | 0 | 0 | 0 | 0 | | | | | | | | 0 | | | | | | | 0 | 0 | | |
| 707010100400000 | 3.40.70.1.0.040.000.0.0.000 | D.VII.1.4) Debiti verso Farmacie convenzionate | €. | 0 | 0 | 0 | 0 | | | | | | | | 0 | | | | | | | 0 | 0 | | |
| 707010100500000 | 3.40.70.1.0.050.000.0.0.000 | D.VII.1.5) Debiti verso MMG, PLS e MCA | €. | 0 | 0 | 0 | 0 | | | | | | | | 0 | | | | | | | 0 | 0 | | |
| 707010100600000 | 3.40.70.1.0.060.000.0.0.000 | D.VII.1.6) Debiti verso erogatori sanitari privati per mobilità attiva privata extraregione | €. | 0 | 0 | 0 | 0 | | | | | | | | 0 | | | | | | | 0 | 0 | | |
| 707010200000000 | 3.40.70.1.0.070.000.0.0.000 | D.VII.1.b) Note di credito da ricevere (privati accreditati e convenzionati) | | 0 | 0 | 0 | 0 | | | | | | | | 0 | | | | | | | 0 | 0 | | |
| 707020000000000 | 3.40.70.2.0.000.000.0.0.000 | D.VII.2) Debiti verso altri fornitori | €. | 95,803 | 182,241 | 86,438 | 95,803 | 0 | 0 | 0 | 2,077,317 | 0 | 95,803 | 1,895,076 | 182,241 | 159,820 | 0 | 0 | 0 | 0 | 0 | 182,241 | 182,241 | 0 | 0 |
| 707020100100000 | 3.40.70.2.0.010.000.0.0.000 | D.VII.2) Debiti verso Fornitori di Beni e Altri servizi sanitari | €. | 0 | 0 | 0 | 0 | | | | | | | | 0 | | | | | | | 0 | 0 | | |
| 707020100200000 | 3.40.70.2.0.020.000.0.0.000 | D.VII.2) Debiti verso Fornitori di Beni e Servizi non sanitari | €. | 95,803 | 183,745 | 87,942 | 95,803 | | | | 2,078,821 | | 95,803 | 1,895,076 | 183,745 | 159,820 | | | | | | 183,745 | 183,745 | | |
| 707020200000000 | 3.40.70.2.0.030.000.0.0.000 | D.VII.2.b) note di credito da ricevere (altri fornitori) | €. | 0 | (1,504) | (1,504) | 0 | | | | (1,504) | | | | (1,504) | | | | | | | (1,504) | (1,504) | | |

| | | | | | | | | | Incrementi dell'esercizio | | | Decrementi dell'esercizio | | | | | VALORE DEI DEBITI AL 31/12/2022 PER ANNO DI FORMAZIONE | | | | | Debiti al 31/12/2022 per scadenza | | |
|---|---|---|---|---|---|---|---|---|---|---|---|---|---|---|---|---|---|---|---|---|---|---|---|---|---|
| | | | | Valore netto al 31/12/2021 | Valore netto al 31/12/2022 | Variazione | Valore iniziale | Giroconti per riclassifica saldi di apertura su nuovi conti SP (+/-) | Di cui per acquisto cespiti (iniziale) | Giroconti debiti es. preced. (riclassific. e rettifiche V+/-) | Incrementi dell'esercizio | Ulteriori trasferimenti / aggiornamenti L.R.23/2015 | Decrementi per valori sorti in es. precedenti | Decrementi per valori sorti nell'esercizio | Valore finale | Di cui Fatture da ricevere | Di cui per acquisto cespiti (finale) | Anno X-4 e precedenti | Anno X-3 | Anno X-2 | Anno X-1 | Anno X | Entro 12 mesi | Tra 1 e 5 anni | Oltre 5 anni |
| 708000000000000 | 3.40.80.0.0.000.000.0.0.000 | **D.VIII. Debiti v/Istituto tesoriere** | €. | 0 | 0 | *0* | 0 | | | | | | | | 0 | | | | | | | | | | |

Per i c/c presso Istituto tesoriere sono vietate le compensazioni, pertanto in questa voce vanno indicati esclusivamente i c/c con saldo passivo al 31/12.

| | | | | | | | | | Incrementi dell'esercizio | | | Decrementi dell'esercizio | | | | | VALORE DEI DEBITI AL 31/12/2022 PER ANNO DI FORMAZIONE | | | | | Debiti al 31/12/2022 per scadenza | | |
|---|---|---|---|---|---|---|---|---|---|---|---|---|---|---|---|---|---|---|---|---|---|---|---|---|---|
| | | | | Valore netto al 31/12/2021 | Valore netto al 31/12/2022 | Variazione | Valore iniziale | Giroconti per riclassifica saldi di apertura su nuovi conti SP (+/-) | Di cui per acquisto cespiti (iniziale) | Giroconti debiti es. preced. (riclassific. e rettifiche V+/-) | Incrementi dell'esercizio | Ulteriori trasferimenti / aggiornamenti L.R.23/2015 | Decrementi per valori sorti in es. precedenti | Decrementi per valori sorti nell'esercizio | Valore finale | Di cui Fatture da ricevere | Di cui per acquisto cespiti (finale) | Anno X-4 e precedenti | Anno X-3 | Anno X-2 | Anno X-1 | Anno X | Entro 12 mesi | Tra 1 e 5 anni | Oltre 5 anni |
| 709000000000000 | 3.40.90.0.0.000.000.0.0.000 | **D.IX. Debiti Tributari** | €. | 1,835 | 15,943 | *14,108* | 1,835 | | | | 31,966 | | 1,835 | 16,023 | 15,943 | | | | | | | 15,943 | 15,943 | | |

| | | | | | | | | | Incrementi dell'esercizio | | | Decrementi dell'esercizio | | | | | VALORE DEI DEBITI AL 31/12/2022 PER ANNO DI FORMAZIONE | | | | | Debiti al 31/12/2022 per scadenza | | |
|---|---|---|---|---|---|---|---|---|---|---|---|---|---|---|---|---|---|---|---|---|---|---|---|---|---|
| | | | | Valore netto al 31/12/2021 | Valore netto al 31/12/2022 | Variazione | Valore iniziale | Giroconti per riclassifica saldi di apertura su nuovi conti SP (+/-) | Di cui per acquisto cespiti (iniziale) | Giroconti debiti es. preced. (riclassific. e rettifiche V+/-) | Incrementi dell'esercizio | Ulteriori trasferimenti / aggiornamenti L.R.23/2015 | Decrementi per valori sorti in es. precedenti | Decrementi per valori sorti nell'esercizio | Valore finale | Di cui Fatture da ricevere | Di cui per acquisto cespiti (finale) | Anno X-4 e precedenti | Anno X-3 | Anno X-2 | Anno X-1 | Anno X | Entro 12 mesi | Tra 1 e 5 anni | Oltre 5 anni |
| 710000000000000 | 3.40.93.0.0.000.000.0.0.000 | **D.X. Debiti v/Istituti previdenziali, assistenziali e sicurezza sociale** | €. | 0 | 0 | *0* | 0 | | | | | | | | 0 | | | | | | | 0 | 0 | | |

| | | | | | | | | | | | | | | | | | | | | | | | | | |
|---|---|---|---|---|---|---|---|---|---|---|---|---|---|---|---|---|---|---|---|---|---|---|---|---|---|
| 711000000000000 | 3.40.95.0.0.000.000.0.0.000 | **D.XI. Debiti v/Altri** | €. | 2,669,383 | 2,853,243 | *183,860* | 2,669,383 | 0 | 0 | 0 | 26,649,728 | 0 | 2,321,920 | 24,143,948 | 2,853,243 | 0 | 0 | 341,615 | 0 | 1,768 | 4,080 | 2,505,780 | 2,505,780 | 5,848 | 341,615 |

| | | | | | | | | | Incrementi dell'esercizio | | | Decrementi dell'esercizio | | | | | VALORE DEI DEBITI AL 31/12/2022 PER ANNO DI FORMAZIONE | | | | | Debiti al 31/12/2022 per scadenza | | |
|---|---|---|---|---|---|---|---|---|---|---|---|---|---|---|---|---|---|---|---|---|---|---|---|---|---|
| COD_COGE_NI | COD_COGE_NI_OLD | Descrizione | | Valore netto al 31/12/2021 | Valore netto al 31/12/2022 | Variazione | Valore iniziale | Giroconti per riclassifica saldi di apertura su nuovi conti SP (+/-) | Di cui per acquisto cespiti (iniziale) | Giroconti debiti es. preced. (riclassific. e rettifiche V+/-) | Incrementi dell'esercizio | Ulteriori trasferimenti / aggiornamenti L.R.23/2015 | Decrementi per valori sorti in es. precedenti | Decrementi per valori sorti nell'esercizio | Valore finale | Di cui Fatture da ricevere | Di cui per acquisto cespiti (finale) | Anno X-4 e precedenti | Anno X-3 | Anno X-2 | Anno X-1 | Anno X | Entro 12 mesi | Tra 1 e 5 anni | Oltre 5 anni |
| 711010000000000 | 3.40.95.1.0.000.000.0.0.000 | D.XI.1) Debiti v/altri finanziatori | €. | 0 | 0 | 0 | 0 | | | | | | | | 0 | | | | | | | 0 | 0 | | |
| 711020000000000 | 3.40.95.2.0.000.000.0.0.000 | D.XI.2) Debiti v/dipendenti | €. | 0 | 0 | 0 | 0 | 0 | 0 | 0 | 0 | 0 | 0 | 0 | 0 | 0 | 0 | 0 | 0 | 0 | 0 | 0 | 0 | 0 | 0 |
| 711020100000000 | 3.40.95.2.0.010.000.0.0.000 | D.XI.2.a) Debiti verso dipendenti | €. | | | | 0 | | | | | | | | | | | | | | | | | | |
| 711020200000000 | 3.40.95.2.0.010.100.0.0.000 | D.XI.2.a.1) Debiti verso dipendenti per libera professione | €. | 0 | 0 | 0 | 0 | | | | | | | | 0 | | | | | | | 0 | 0 | | |
| 711020300000000 | 3.40.95.2.0.010.200.0.0.000 | D.XI.2.a.2) Debiti verso dipendenti altro | €. | 0 | 0 | 0 | 0 | | | | | | | | 0 | | | | | | | 0 | 0 | | |
| 711020400000000 | 3.40.95.2.0.020.000.0.0.000 | D.XI.2.b) Debiti verso dipendenti per rimovi contrattuali | €. | 0 | 0 | 0 | 0 | | | | | | | | 0 | | | | | | | 0 | 0 | | |
| 711020500000000 | 3.40.95.2.0.030.000.0.0.000 | D.XI.2.c) Liquidazioni a dipendenti | €. | 0 | 0 | 0 | 0 | | | | | | | | 0 | | | | | | | 0 | 0 | | |
| 711020600000000 | 3.40.95.2.0.040.000.0.0.000 | D.XI.2.d) Debiti per ferie non godute | €. | 0 | 0 | 0 | 0 | | | | | | | | 0 | | | | | | | 0 | 0 | | |
| 711030000000000 | 3.40.95.3.0.000.000.0.0.000 | D.XI.3) Debiti v/gestioni liquidatorie/straicio | €. | 0 | 0 | 0 | 0 | | | | | | | | 0 | | | | | | | 0 | 0 | | |
| 711040000000000 | 3.40.95.4.0.000.000.0.0.000 | D.XI.4) Altri debiti diversi | €. | 2669383 | 2853243 | 183860 | 2669383 | | | 0 | 26,649,728 | 0 | 2,321,920 | 24,143,948 | 2,853,243 | 0 | 0 | 341,615 | 0 | 1,768 | 4,080 | 2,505,780 | 2,505,780 | 5,848 | 341,615 |
| 713040100000000 | 3.40.95.4.0.010.000.0.0.000 | D.XI.4.a) Altri debiti diversi - V/Privati | €. | 1,106,387 | 1,236,851 | 130,464 | 1,106,387 | | | | 15,701,787 | | 1,100,539 | 14,470,784 | 1,236,851 | | | | | 1,768 | 4,080 | 1,231,003 | 1,231,003 | 5,848 | |
| 713040200000000 | 3.40.95.4.0.020.000.0.0.000 | D.XI.4.b) Altri debiti diversi - V/Enti Pubblici | €. | 1,562,996 | 1,616,392 | 53,396 | 1,562,996 | | | | 10,947,941 | | 1,221,381 | 9,673,164 | 1,616,392 | | | 341,615 | | | | 1,274,777 | 1,274,777 | | 341,615 |
| 713040300000000 | 3.40.95.4.0.030.000.0.0.000 | D.XI.4.c) Altri debiti diversi - V/Gestioni interne | €. | 0 | 0 | 0 | 0 | | | 0 | 0 | 0 | 0 | 0 | 0 | 0 | 0 | 0 | 0 | 0 | 0 | 0 | 0 | 0 | 0 |

| | | | | | | | | | | | | | | | | | | | | | | | | | |
|---|---|---|---|---|---|---|---|---|---|---|---|---|---|---|---|---|---|---|---|---|---|---|---|---|---|
| 0300100000 | 3.40.95.40.030.010.00.000 | D.XI.4.c.1) Debiti verso Bilancio Sanitario | €. | 0 | 0 | 0 | 0 | | | | | | | | 0 | | | | | | 0 | 0 | | |
| 0300300000 | 3.40.95.40.030.030.00.000 | D.XI.4.c.2) Debiti verso Bilancio Sociale | €. | 0 | 0 | 0 | 0 | | | | | | | | 0 | | | | | | 0 | 0 | | |
| 0300400000 | 3.40.95.40.030.040.00.000 | D.XI.4.c.3) Debiti verso Bilancio Ricerca | €. | 0 | 0 | 0 | 0 | | | | | | | | 0 | | | | | | 0 | 0 | | |

| | | | | | | |
|---|---|---|---|---|---|---|
| 4000000000000 | 3.50.00.00.000.000.00.000 | **E) RATEIE RISCONTI PASSIVI** | **€.** | **0** | **0** | **0** |

| | | | | | | | | | | | |
|---|---|---|---|---|---|---|---|---|---|---|---|
| 8010100000000 | 3.50.10.00.000.000.00.000 | **E.I Rateiì passivi** | **€.** | **0** | **0** | **0** | **0** | **0** | **0** | **0** | **0** |

| *COD_COGE_NI* | *COD_COGE_NI_OLD* | *Descrizione* | | *Valore netto al 31/12/2021* | *Valore netto al 31/12/2022* | *Variazione* | *Valore netto al 31/12/2021* | *Giroconti per riclassifica saldi di apertura su nuovi conti* | *Entro 12 mesi (2022)* | *Oltre 12 mesi (2022)* |
|---|---|---|---|---|---|---|---|---|---|---|
| 8010101000000 | 3.50.10.10.000.000.00.000 | E.I.1) Ratei passivi vrterzi | €. | 0 | 0 | 0 | 0 | | 0 | 0 |
| 8010200000000 | 3.50.10.20.000.000.00.000 | E.I.2) Ratei passivi vAziende sanitarie pubbliche della Regione | €. | 0 | 0 | 0 | 0 | | 0 | 0 |
| 8010202000000 | 3.50.10.20.011.000.00.000 | E.I.2.a) Degenze in corso a ts/asst/Fondazioni della Regione | €. | 0 | 0 | 0 | 0 | | | |
| 8010203000000 | 3.50.10.20.020.000.00.000 | E.I.2.b) Degenze in corso altre Aziende sanitarie Extraregione | €. | 0 | 0 | 0 | 0 | | | |
| 8010205000000 | 3.50.10.20.091.000.00.000 | E.I.2.c) Ratei passivi verso ats/asst/Fondazioni della Regione | €. | 0 | 0 | 0 | 0 | | | |
| | | **Per input ratei passivi vrterzi vedi tabelle foglio Dettaglio_SP-San (Riga C426)** | | | | | | | | |

| | | | | | | | | | | | |
|---|---|---|---|---|---|---|---|---|---|---|---|
| 8020000000000 | 3.50.20.00.000.000.00.000 | **E.II Risconti passivi** | **€.** | **0** | **0** | **0** | **0** | **0** | **0** | **0** |

| *COD_COGE_NI* | *COD_COGE_NI_OLD* | *Descrizione* | | *Valore netto al 31/12/2021* | *Valore netto al 31/12/2022* | *Variazione* | *Valore netto al 31/12/2021* | *Giroconti per riclassifica saldi di apertura su nuovi conti* | *Entro 12 mesi (2022)* | *Oltre 12 mesi (2022)* |
|---|---|---|---|---|---|---|---|---|---|---|
| 8020101000000 | 3.50.20.10.000.000.00.000 | E.II.1) Risconti passivi vrterzi | €. | 0 | 0 | 0 | 0 | | 0 | 0 |
| 8020200000000 | 3.50.20.20.000.000.00.000 | E.II.2) Risconti passivi vAziende sanitarie pubbliche della Regione | €. | 0 | 0 | 0 | 0 | | | |
| 8020300000000 | 3.50.20.30.000.000.00.000 | E.II.3) Risconti passivi - in attuazione dell'art179, comma 1 sexies lettera c), del D.L. 112/2008, convertito con legge 133/2008 e della legge 23 dicembre 2009 n. 191. | €. | 0 | 0 | 0 | 0 | | | |
| | | **Per input risconti passivi vrterzi vedi tabelle foglio Dettaglio_SP-San (Riga C456)** | | | | | | | | |

| | | | | | | | | | | |
|---|---|---|---|---|---|---|---|---|---|---|
| 9000000000000 | 3.60.00.00.000.000.00.000 | **G) CONTI D'ORDINE** | **€.** | **0** | **0** | **0** | | **0** | | |

| *COD_COGE_NI* | *COD_COGE_NI_OLD* | *Descrizione* | | *Valore netto al 31/12/2021* | *Valore netto al 31/12/2022* | *Variazione* | *Valore iniziale* | *Giroconti per riclassifica saldi di apertura su nuovi conti* | *Incrementi dell'esercizio* | *Decrementi dell'esercizio* | *Valore finale* |
|---|---|---|---|---|---|---|---|---|---|---|---|
| 9010000000000 | 3.60.10.00.000.000.00.000 | G.I) Canoni di leasing ancora da pagare | €. | 0 | 0 | 0 | 0 | | | | 0 |
| 9020000000000 | 3.60.20.00.000.000.00.000 | G.II) Depositi cauzionali | €. | 0 | 0 | 0 | 0 | | | | 0 |
| 9030000000000 | 3.60.30.00.000.000.00.000 | G.III) Beni in comodato | €. | 0 | 0 | 0 | 0 | | | | 0 |
| 9040000000000 | 3.60.35.00.000.000.00.000 | G.IVI CANONI DI PROJECT FINANCING ANCORA DA PAGARE | €. | 0 | 0 | 0 | 0 | | | | 0 |
| 9050000000000 | 3.60.40.00.000.000.00.000 | G.V) Altri conti d'ordine | €. | 0 | 0 | 0 | 0 | 0 | 0 | 0 | 0 |
| 9050101000000 | 3.60.40.10.000.000.00.000 | G.V.1) Garanzie prestate (fideiussioni, avalli, altre garanzie personali e reali) | €. | | | | | | | | |
| 9050101000100 | 3.60.40.10.010.000.00.000 | G.V.1.a) Garanzie prestate: di cui fideiussioni | €. | 0 | 0 | 0 | 0 | | | | 0 |
| 9050101000200 | 3.60.40.10.020.000.00.000 | G.V.1.b) Garanzie prestate: di cui avalli | €. | 0 | 0 | 0 | 0 | | | | 0 |
| 9050101000300 | 3.60.40.10.030.000.00.000 | G.V.1.c) Garanzie prestate: di cui altre garanzie personali e reali | €. | 0 | 0 | 0 | 0 | | | | 0 |
| 9050202000000 | 3.60.40.20.000.000.00.000 | G.V.2) Garanzie ricevute (fideiussioni, avalli, altre garanzie personali e reali) | €. | | | | | | | | |
| 9050202000100 | 3.60.40.20.010.000.00.000 | G.V.2.a) Garanzie ricevute: di cui fideiussioni | €. | 0 | 0 | 0 | 0 | | | | 0 |
| 9050202000200 | 3.60.40.20.020.000.00.000 | G.V.2.b) Garanzie ricevute: di cui avalli | €. | 0 | 0 | 0 | 0 | | | | 0 |
| 9050202000300 | 3.60.40.20.030.000.00.000 | G.V.2.c) Garanzie ricevute: di cui altre garanzie personali e reali | €. | 0 | 0 | 0 | 0 | | | | 0 |
| 9050202000400 | 3.60.40.25.000.000.00.000 | G.V.3) Beni in conferimento | €. | 0 | 0 | 0 | 0 | | | | 0 |
| 9050303000000 | 3.60.40.30.000.000.00.000 | G.V.4) Altri impegni assunti | €. | | | | | | | | |
| 9050303000100 | 3.60.40.30.010.000.00.000 | G.V.4.a) di cui contratti in service | €. | 0 | 0 | 0 | 0 | | | | 0 |
| 9050303000200 | 3.60.40.30.020.000.00.000 | G.V.4.b) di cui corto visione | €. | 0 | 0 | 0 | 0 | | | | 0 |
| 9050303000300 | 3.60.40.30.030.000.00.000 | G.V.4.c) di cui impegni contrattuali pluriennali | €. | 0 | 0 | 0 | 0 | | | | 0 |
| 9050303000400 | 3.60.40.30.040.000.00.000 | G.V.4.d) di cui altro | €. | 0 | 0 | 0 | 0 | | | | 0 |

DISCRIBA

## ATTIVITA' SOCIO-ASSISTENZIALE

| 10101010000000 | 1.10.10.10.010.000.00.000 | Costi di Impianto e ampliamento | | | | | |
|---|---|---|---|---|---|---|---|
| | | DETTAGLIO COSTI D'IMPIANTO E DI AMPLIAMENTO | MOVIMENTI DELL'ESERCIZIO | | | ALTRE INFORMAZIONI | |
| | | Descrizione composizione | Valore iniziale | Incrementi | Valore finale | Ragioni iscrizione | Estremi del verbale del Collegio Sindacale |
| 10101010000000 | 1.10.10.10.010.000.00.000 | | | | 0 | | |
| 10101010000000 | 1.10.10.10.010.000.00.000 | | | | 0 | | |
| 10101010000000 | 1.10.10.10.010.000.00.000 | | | | 0 | | |
| 10101010000000 | 1.10.10.10.010.000.00.000 | | | | 0 | | |
| 10101010000000 | 1.10.10.10.010.000.00.000 | | | | 0 | | |
| 10101010000000 | 1.10.10.10.010.000.00.000 | | | | 0 | | |
| 10101010000000 | 1.10.10.10.010.000.00.000 | | | | 0 | | |
| 10101010000000 | 1.10.10.10.010.000.00.000 | | | | 0 | | |
| 10101010000000 | 1.10.10.10.010.000.00.000 | | | | 0 | | |
| 10101010000000 | 1.10.10.10.010.000.00.000 | | | | 0 | | |
| 10101010000000 | 1.10.10.10.010.000.00.000 | | | | 0 | | |
| 10101010000000 | 1.10.10.10.010.000.00.000 | | | | 0 | | |
| 10101010000000 | 1.10.10.10.010.000.00.000 | | | | 0 | | |
| 10101010000000 | 1.10.10.10.010.000.00.000 | | | | 0 | | |
| 10101010000000 | 1.10.10.10.010.000.00.000 | | | | 0 | | |
| 10101010000000 | 1.10.10.10.010.000.00.000 | | | | 0 | | |
| 10101010000000 | 1.10.10.10.010.000.00.000 | | | | 0 | | |
| 10101010000000 | 1.10.10.10.010.000.00.000 | | | | 0 | | |
| 10101010000000 | 1.10.10.10.010.000.00.000 | | | | 0 | | |
| 10101010000000 | 1.10.10.10.010.000.00.000 | | | | 0 | | |
| | | | 0 | 0 | 0 | 0 | Quadratura OK! |

| 10102010000000 | 1.10.10.20.010.000.00.000 | Costi di Ricerca e svlluppo | | | | | |
|---|---|---|---|---|---|---|---|
| | | DETTAGLIO COSTI DI RICERCA E SVILUPPO | MOVIMENTI DELL'ESERCIZIO | | | ALTRE INFORMAZIONI | |
| | | Descrizione composizione | Valore iniziale | Incrementi | Valore finale | Ragioni iscrizione | Estremi del verbale del Collegio Sindacale |
| 10102010000000 | 1.10.10.20.010.000.00.000 | | | | 0 | | |
| 10102010000000 | 1.10.10.20.010.000.00.000 | | | | 0 | | |
| 10102010000000 | 1.10.10.20.010.000.00.000 | | | | 0 | | |
| 10102010000000 | 1.10.10.20.010.000.00.000 | | | | 0 | | |
| 10102010000000 | 1.10.10.20.010.000.00.000 | | | | 0 | | |
| 10102010000000 | 1.10.10.20.010.000.00.000 | | | | 0 | | |
| 10102010000000 | 1.10.10.20.010.000.00.000 | | | | 0 | | |
| 10102010000000 | 1.10.10.20.010.000.00.000 | | | | 0 | | |
| 10102010000000 | 1.10.10.20.010.000.00.000 | | | | 0 | | |
| 10102010000000 | 1.10.10.20.010.000.00.000 | | | | 0 | | |
| 10102010000000 | 1.10.10.20.010.000.00.000 | | | | 0 | | |
| 10102010000000 | 1.10.10.20.010.000.00.000 | | | | 0 | | |
| 10102010000000 | 1.10.10.20.010.000.00.000 | | | | 0 | | |
| 10102010000000 | 1.10.10.20.010.000.00.000 | | | | 0 | | |
| 10102010000000 | 1.10.10.20.010.000.00.000 | | | | 0 | | |
| 10102010000000 | 1.10.10.20.010.000.00.000 | | | | 0 | | |
| 10102010000000 | 1.10.10.20.010.000.00.000 | | | | 0 | | |
| 10102010000000 | 1.10.10.20.010.000.00.000 | | | | 0 | | |
| 10102010000000 | 1.10.10.20.010.000.00.000 | | | | 0 | | |
| 10102010000000 | 1.10.10.20.010.000.00.000 | | | | 0 | | |
| | | | 0 | 0 | 0 | 0 | Quadratura OK! |

| 10105050000000 | 1.10.10.50.050.000.00.000 | Costi di Pubblicità capitalizzati | | | | | |
|---|---|---|---|---|---|---|---|
| | | DETTAGLIO PUBBLICITA' | MOVIMENTI DELL'ESERCIZIO | | | ALTRE INFORMAZIONI | |
| | | Descrizione composizione | Valore iniziale | Incrementi | Valore finale | Ragioni iscrizione | Estremi del verbale del Collegio Sindacale |
| 10105050000000 | 1.10.10.50.050.000.00.000 | | | | 0 | | |
| 10105050000000 | 1.10.10.50.050.000.00.000 | | | | 0 | | |
| 10105050000000 | 1.10.10.50.050.000.00.000 | | | | 0 | | |
| 10105050000000 | 1.10.10.50.050.000.00.000 | | | | 0 | | |
| 10105050000000 | 1.10.10.50.050.000.00.000 | | | | 0 | | |
| 10105050000000 | 1.10.10.50.050.000.00.000 | | | | 0 | | |
| 10105050000000 | 1.10.10.50.050.000.00.000 | | | | 0 | | |
| 10105050000000 | 1.10.10.50.050.000.00.000 | | | | 0 | | |
| 10105050000000 | 1.10.10.50.050.000.00.000 | | | | 0 | | |
| 10105050000000 | 1.10.10.50.050.000.00.000 | | | | 0 | | |
| 10105050000000 | 1.10.10.50.050.000.00.000 | | | | 0 | | |
| 10105050000000 | 1.10.10.50.050.000.00.000 | | | | 0 | | |
| 10105050000000 | 1.10.10.50.050.000.00.000 | | | | 0 | | |
| 10105050000000 | 1.10.10.50.050.000.00.000 | | | | 0 | | |
| 10105050000000 | 1.10.10.50.050.000.00.000 | | | | 0 | | |
| 10105050000000 | 1.10.10.50.050.000.00.000 | | | | 0 | | |
| 10105050000000 | 1.10.10.50.050.000.00.000 | | | | 0 | | |
| 10105050000000 | 1.10.10.50.050.000.00.000 | | | | 0 | | |
| 10105050000000 | 1.10.10.50.050.000.00.000 | | | | 0 | | |
| | | | 0 | 0 | 0 | 0 | Quadratura OK! |

P.C.P.B.A.

| | | Dettaglio Altre Immobil. Materiali | Valore lordo (+) | F.do Amm.to (+) | Valore netto | |
|---|---|---|---|---|---|---|
| 10208010060010 | 1.10.20.80.010.060.00.000 | Beni non sterilizzati | 0 | 0 | 0 | Quadratura OK! |
| | | | | | 0 | 0 |
| | | | | | 0 | |
| | | | | | 0 | |
| | | | | | 0 | |
| | | | | | 0 | |
| | | | | | 0 | |
| | | | | | 0 | |
| | | | | | 0 | |
| | | | | | 0 | |
| | | | | | 0 | |
| | | | | | 0 | |
| | | | | | 0 | |
| | | | | | 0 | |
| 10208010060020 | 1.10.20.80.010.062.00.000 | Beni sterilizzati | 0 | 0 | 0 | Quadratura OK! |
| | | | | | 0 | 0 |
| | | | | | 0 | |
| | | | | | 0 | |
| | | | | | 0 | |
| | | | | | 0 | |
| | | | | | 0 | |
| | | | | | 0 | |
| | | | | | 0 | |
| | | | | | 0 | |
| | | | | | 0 | |
| | | | | | 0 | |
| | | | | | 0 | |
| | | | | | 0 | |
| | | | | | 0 | |

| | | | Tipologia finanziamento | MOVIMENTI DELL'ESERCIZIO | | | |
|---|---|---|---|---|---|---|---|
| 10209000000000 | 1.10.20.90.000.000.00.000 | Elenco dei lavori relativi alle Immobilizzazioni materiali in corso di esecuzione | | Valore iniziale | Incrementi | Giroconti, Riclassificazioni, Completamenti (+/-) | Valore finale |
| 10209000000000 | 1.10.20.90.000.000.00.000 | COSTITUZIONE DA EX MILANO 2 | | | | | 0 |
| 10209000000000 | 1.10.20.90.000.000.00.000 | | | | | | 0 |
| 10209000000000 | 1.10.20.90.000.000.00.000 | | | | | | 0 |
| 10209000000000 | 1.10.20.90.000.000.00.000 | | | | | | 0 |
| 10209000000000 | 1.10.20.90.000.000.00.000 | | | | | | 0 |
| 10209000000000 | 1.10.20.90.000.000.00.000 | | | | | | 0 |
| 10209000000000 | 1.10.20.90.000.000.00.000 | | | | | | 0 |
| 10209000000000 | 1.10.20.90.000.000.00.000 | | | | | | 0 |
| 10209000000000 | 1.10.20.90.000.000.00.000 | | | | | | 0 |
| 10209000000000 | 1.10.20.90.000.000.00.000 | | | | | | 0 |
| 10209000000000 | 1.10.20.90.000.000.00.000 | | | | | | 0 |
| 10209000000000 | 1.10.20.90.000.000.00.000 | | | | | | 0 |
| 10209000000000 | 1.10.20.90.000.000.00.000 | | | | | | 0 |
| 10209000000000 | 1.10.20.90.000.000.00.000 | | | | | | 0 |
| | | 0 | Quadratura OK! | | | Totale | 0 |

## ELENCO PARTECIPAZIONI ISCRITTE NELLE IMMOBILIZZAZIONI FINANZIARIE

| | | ELENCO PARTECIPAZIONI | Sede | Forma giuridica | Capitale | % capitale pubblico | Patrimonio netto incluso riserve | Totale Attivo | Risultato di esercizio | % di possesso | Valore attribuito a bilancio | Criterio di valorizzazione (costo / PN) |
|---|---|---|---|---|---|---|---|---|---|---|---|---|
| 10302010010000 | 1.10.30.20.010.010.00.000 | Partecipazioni in imprese controllate: | | | | | | | | | | |
| 10302010010000 | 1.10.30.20.010.010.00.000 | | | | | | | | | | | |
| 10302010010000 | 1.10.30.20.010.010.00.000 | | | | | | | | | | | |
| 10302010010000 | 1.10.30.20.010.010.00.000 | | | | | | | | | | | |
| 10302010010000 | 1.10.30.20.010.010.00.000 | | | | | | | | | | | |
| 10302010010000 | 1.10.30.20.010.010.00.000 | | | | | | | | | | | |
| 10302010010000 | 1.10.30.20.010.010.00.000 | | | | | | | | | | | |
| 10302010010000 | 1.10.30.20.010.010.00.000 | | | | | | | | | | | |
| 10302010010000 | 1.10.30.20.010.010.00.000 | | | | | | | | | | | |
| 10302010010000 | 1.10.30.20.010.010.00.000 | | | | | | | | | | | |
| 10302010010000 | 1.10.30.20.010.010.00.000 | | | | | | | | | | | |
| 10302010010000 | 1.10.30.20.010.010.00.000 | | | | | | | | | | | |
| 10302010020000 | 1.10.30.20.010.015.00.000 | Partecipazioni in imprese collegate: | | | | | | | | | | |
| 10302010020000 | 1.10.30.20.010.015.00.000 | | | | | | | | | | | |
| 10302010020000 | 1.10.30.20.010.015.00.000 | | | | | | | | | | | |
| 10302010020000 | 1.10.30.20.010.015.00.000 | | | | | | | | | | | |
| 10302010020000 | 1.10.30.20.010.015.00.000 | | | | | | | | | | | |
| 10302010020000 | 1.10.30.20.010.015.00.000 | | | | | | | | | | | |
| 10302010020000 | 1.10.30.20.010.015.00.000 | | | | | | | | | | | |
| 10302010020000 | 1.10.30.20.010.015.00.000 | | | | | | | | | | | |
| 10302010020000 | 1.10.30.20.010.015.00.000 | | | | | | | | | | | |
| 10302010020000 | 1.10.30.20.010.015.00.000 | | | | | | | | | | | |
| 10302010020000 | 1.10.30.20.010.015.00.000 | | | | | | | | | | | |
| 10302010020000 | 1.10.30.20.010.015.00.000 | | | | | | | | | | | |
| 10302010030000 | 1.10.30.20.010.020.00.000 | Partecipazioni in altre imprese: | | | | | | | | | | |
| 10302010030000 | 1.10.30.20.010.020.00.000 | | | | | | | | | | | |
| 10302010030000 | 1.10.30.20.010.020.00.000 | | | | | | | | | | | |

PROPRIETÀ

| | | | | | | | | | | | | |
|---|---|---|---|---|---|---|---|---|---|---|---|---|
| 10302010030000 | 1.10.30.20.010.020.00.000 | | | | | | | | | | | |
| 10302010030000 | 1.10.30.20.010.020.00.000 | | | | | | | | | | | |
| 10302010030000 | 1.10.30.20.010.020.00.000 | | | | | | | | | | | |
| 10302010030000 | 1.10.30.20.010.020.00.000 | | | | | | | | | | | |
| 10302010030000 | 1.10.30.20.010.020.00.000 | | | | | | | | | | | |
| 10302010030000 | 1.10.30.20.010.020.00.000 | | | | | | | | | | | |
| 10302010030000 | 1.10.30.20.010.020.00.000 | | | | | | | | | | | |
| 10302010030000 | 1.10.30.20.010.020.00.000 | | | | | | | | | | | |
| 10302010030000 | 1.10.30.20.010.020.00.000 | | | | | | | | | | | |
| 10302010030000 | 1.10.30.20.010.020.00.000 | | | | | | | | | | | |

| | | DETTAGLIO PARTECIPAZIONI | Costo storico | ESERCIZI PRECEDENTI | | | MOVIMENTI DELL'ESERCIZIO | | | | | |
|---|---|---|---|---|---|---|---|---|---|---|---|---|
| | | | | Rivalutazioni | Svalutazioni | Valore iniziale | Giroconti e Riclassificazioni (+/-) | Rivalutazioni | Svalutazioni | Acquisizioni e conferimenti | Cessioni (valore contabile) | Valore finale |
| 10302010010000 | 1.10.30.20.010.010.00.000 | Partecipazioni in imprese controllate: | 0 | 0 | 0 | 0 | 0 | 0 | 0 | 0 | 0 | 0 |
| 10302010010000 | 1.10.30.20.010.010.00.000 | | | | | 0 | | | | | | 0 |
| 10302010010000 | 1.10.30.20.010.010.00.000 | | | | | 0 | | | | | | 0 |
| 10302010010000 | 1.10.30.20.010.010.00.000 | | | | | 0 | | | | | | 0 |
| 10302010010000 | 1.10.30.20.010.010.00.000 | | | | | 0 | | | | | | 0 |
| 10302010010000 | 1.10.30.20.010.010.00.000 | | | | | 0 | | | | | | 0 |
| 10302010010000 | 1.10.30.20.010.010.00.000 | | | | | 0 | | | | | | 0 |
| 10302010010000 | 1.10.30.20.010.010.00.000 | | | | | 0 | | | | | | 0 |
| 10302010010000 | 1.10.30.20.010.010.00.000 | | | | | 0 | | | | | | 0 |
| 10302010010000 | 1.10.30.20.010.010.00.000 | | | | | 0 | | | | | | 0 |
| 10302010010000 | 1.10.30.20.010.010.00.000 | | | | | 0 | | | | | | 0 |
| 10302010010000 | 1.10.30.20.010.010.00.000 | | | | | 0 | | | | | | 0 |
| 10302010010000 | 1.10.30.20.010.010.00.000 | | | | | 0 | | | | | | 0 |
| 10302010020000 | 1.10.30.20.010.015.00.000 | Partecipazioni in imprese collegate: | 0 | 0 | 0 | 0 | 0 | 0 | 0 | 0 | 0 | 0 |
| 10302010020000 | 1.10.30.20.010.015.00.000 | | | | | 0 | | | | | | 0 |
| 10302010020000 | 1.10.30.20.010.015.00.000 | | | | | 0 | | | | | | 0 |
| 10302010020000 | 1.10.30.20.010.015.00.000 | | | | | 0 | | | | | | 0 |
| 10302010020000 | 1.10.30.20.010.015.00.000 | | | | | 0 | | | | | | 0 |
| 10302010020000 | 1.10.30.20.010.015.00.000 | | | | | 0 | | | | | | 0 |
| 10302010020000 | 1.10.30.20.010.015.00.000 | | | | | 0 | | | | | | 0 |
| 10302010020000 | 1.10.30.20.010.015.00.000 | | | | | 0 | | | | | | 0 |
| 10302010020000 | 1.10.30.20.010.015.00.000 | | | | | 0 | | | | | | 0 |
| 10302010020000 | 1.10.30.20.010.015.00.000 | | | | | 0 | | | | | | 0 |
| 10302010020000 | 1.10.30.20.010.015.00.000 | | | | | 0 | | | | | | 0 |
| 10302010020000 | 1.10.30.20.010.015.00.000 | | | | | 0 | | | | | | 0 |
| 10302010020000 | 1.10.30.20.010.015.00.000 | | | | | 0 | | | | | | 0 |
| 10302010030000 | 1.10.30.20.010.020.00.000 | Partecipazioni in altre imprese: | 0 | 0 | 0 | 0 | 0 | 0 | 0 | 0 | 0 | 0 |
| 10302010030000 | 1.10.30.20.010.020.00.000 | | | | | 0 | | | | | | 0 |
| 10302010030000 | 1.10.30.20.010.020.00.000 | | | | | 0 | | | | | | 0 |
| 10302010030000 | 1.10.30.20.010.020.00.000 | | | | | 0 | | | | | | 0 |
| 10302010030000 | 1.10.30.20.010.020.00.000 | | | | | 0 | | | | | | 0 |
| 10302010030000 | 1.10.30.20.010.020.00.000 | | | | | 0 | | | | | | 0 |
| 10302010030000 | 1.10.30.20.010.020.00.000 | | | | | 0 | | | | | | 0 |
| 10302010030000 | 1.10.30.20.010.020.00.000 | | | | | 0 | | | | | | 0 |
| 10302010030000 | 1.10.30.20.010.020.00.000 | | | | | 0 | | | | | | 0 |
| 10302010030000 | 1.10.30.20.010.020.00.000 | | | | | 0 | | | | | | 0 |
| 10302010030000 | 1.10.30.20.010.020.00.000 | | | | | 0 | | | | | | 0 |
| 10302010030000 | 1.10.30.20.010.020.00.000 | | | | | 0 | | | | | | 0 |
| 10302010030000 | 1.10.30.20.010.020.00.000 | | | | | 0 | | | | | | 0 |

## ELENCO PARTECIPAZIONI ISCRITTE NELLE ATTIVITA' A BREVE

| | | ELENCO PARTECIPAZIONI | Sede | Forma giuridica | Capitale | % capitale pubblico | Patrimonio netto incluso riserve | Totale Attivo | Risultato di esercizio | % di possesso | Valore attribuito a bilancio | Criterio di valorizzazione (costo / PN) |
|---|---|---|---|---|---|---|---|---|---|---|---|---|
| 20301010000000 | 1.20.30.10.010.000.00.000 | Partecipazioni in imprese controllate: | | | | | | | | | | |
| 20301010000000 | 1.20.30.10.010.000.00.000 | | | | | | | | | | | |
| 20301010000000 | 1.20.30.10.010.000.00.000 | | | | | | | | | | | |
| 20301010000000 | 1.20.30.10.010.000.00.000 | | | | | | | | | | | |
| 20301010000000 | 1.20.30.10.010.000.00.000 | | | | | | | | | | | |
| 20301010000000 | 1.20.30.10.010.000.00.000 | | | | | | | | | | | |
| 20301010000000 | 1.20.30.10.010.000.00.000 | | | | | | | | | | | |
| 20301010000000 | 1.20.30.10.010.000.00.000 | | | | | | | | | | | |
| 20301010000000 | 1.20.30.10.010.000.00.000 | | | | | | | | | | | |
| 20301010000000 | 1.20.30.10.010.000.00.000 | | | | | | | | | | | |
| 20301010000000 | 1.20.30.10.010.000.00.000 | | | | | | | | | | | |
| 20301010000000 | 1.20.30.10.010.000.00.000 | | | | | | | | | | | |
| 20301020000000 | 1.20.30.10.015.000.00.000 | Partecipazioni in imprese collegate: | | | | | | | | | | |
| 20301020000000 | 1.20.30.10.015.000.00.000 | | | | | | | | | | | |
| 20301020000000 | 1.20.30.10.015.000.00.000 | | | | | | | | | | | |
| 20301020000000 | 1.20.30.10.015.000.00.000 | | | | | | | | | | | |
| 20301020000000 | 1.20.30.10.015.000.00.000 | | | | | | | | | | | |
| 20301020000000 | 1.20.30.10.015.000.00.000 | | | | | | | | | | | |
| 20301020000000 | 1.20.30.10.015.000.00.000 | | | | | | | | | | | |
| 20301020000000 | 1.20.30.10.015.000.00.000 | | | | | | | | | | | |
| 20301020000000 | 1.20.30.10.015.000.00.000 | | | | | | | | | | | |
| 20301020000000 | 1.20.30.10.015.000.00.000 | | | | | | | | | | | |
| 20301020000000 | 1.20.30.10.015.000.00.000 | | | | | | | | | | | |

BILANCIO 2019

| | | | | | | | | | | | | |
|---|---|---|---|---|---|---|---|---|---|---|---|---|
| 20301020000000 | 1.20.30.10.015.000.00.000 | | | | | | | | | | | |
| **20301030000000** | **1.20.30.10.020.000.00.000** | **Partecipazioni in altre imprese:** | | | | | | | | | | |
| 20301030000000 | 1.20.30.10.020.000.00.000 | | | | | | | | | | | |
| 20301030000000 | 1.20.30.10.020.000.00.000 | | | | | | | | | | | |
| 20301030000000 | 1.20.30.10.020.000.00.000 | | | | | | | | | | | |
| 20301030000000 | 1.20.30.10.020.000.00.000 | | | | | | | | | | | |
| 20301030000000 | 1.20.30.10.020.000.00.000 | | | | | | | | | | | |
| 20301030000000 | 1.20.30.10.020.000.00.000 | | | | | | | | | | | |
| 20301030000000 | 1.20.30.10.020.000.00.000 | | | | | | | | | | | |
| 20301030000000 | 1.20.30.10.020.000.00.000 | | | | | | | | | | | |
| 20301030000000 | 1.20.30.10.020.000.00.000 | | | | | | | | | | | |
| 20301030000000 | 1.20.30.10.020.000.00.000 | | | | | | | | | | | |
| 20301030000000 | 1.20.30.10.020.000.00.000 | | | | | | | | | | | |
| 20301030000000 | 1.20.30.10.020.000.00.000 | | | | | | | | | | | |

| | | DETTAGLIO PARTECIPAZIONI | Costo storico | ESERCIZI PRECEDENTI | | | MOVIMENTI DELL'ESERCIZIO | | | | | |
|---|---|---|---|---|---|---|---|---|---|---|---|---|
| | | | | Rivalutazioni | Svalutazioni | Valore iniziale | Giroconti e Riclassificazioni (+/-) | Rivalutazioni | Svalutazioni | Acquisizioni e conferimenti | Cessioni (valore contabile) | Valore finale |
| **20301010000000** | **1.20.30.10.010.000.00.000** | **Partecipazioni in imprese controllate:** | 0 | 0 | 0 | 0 | 0 | 0 | 0 | 0 | 0 | 0 |
| 20301010000000 | 1.20.30.10.010.000.00.000 | | | | | 0 | | | | | | 0 |
| 20301010000000 | 1.20.30.10.010.000.00.000 | | | | | 0 | | | | | | 0 |
| 20301010000000 | 1.20.30.10.010.000.00.000 | | | | | 0 | | | | | | 0 |
| 20301010000000 | 1.20.30.10.010.000.00.000 | | | | | 0 | | | | | | 0 |
| 20301010000000 | 1.20.30.10.010.000.00.000 | | | | | 0 | | | | | | 0 |
| 20301010000000 | 1.20.30.10.010.000.00.000 | | | | | 0 | | | | | | 0 |
| 20301010000000 | 1.20.30.10.010.000.00.000 | | | | | 0 | | | | | | 0 |
| 20301010000000 | 1.20.30.10.010.000.00.000 | | | | | 0 | | | | | | 0 |
| 20301010000000 | 1.20.30.10.010.000.00.000 | | | | | 0 | | | | | | 0 |
| 20301010000000 | 1.20.30.10.010.000.00.000 | | | | | 0 | | | | | | 0 |
| 20301010000000 | 1.20.30.10.010.000.00.000 | | | | | 0 | | | | | | 0 |
| 20301010000000 | 1.20.30.10.010.000.00.000 | | | | | 0 | | | | | | 0 |
| **20301020000000** | **1.20.30.10.015.000.00.000** | **Partecipazioni in imprese collegate:** | 0 | 0 | 0 | 0 | 0 | 0 | 0 | 0 | 0 | 0 |
| 20301020000000 | 1.20.30.10.015.000.00.000 | | | | | 0 | | | | | | 0 |
| 20301020000000 | 1.20.30.10.015.000.00.000 | | | | | 0 | | | | | | 0 |
| 20301020000000 | 1.20.30.10.015.000.00.000 | | | | | 0 | | | | | | 0 |
| 20301020000000 | 1.20.30.10.015.000.00.000 | | | | | 0 | | | | | | 0 |
| 20301020000000 | 1.20.30.10.015.000.00.000 | | | | | 0 | | | | | | 0 |
| 20301020000000 | 1.20.30.10.015.000.00.000 | | | | | 0 | | | | | | 0 |
| 20301020000000 | 1.20.30.10.015.000.00.000 | | | | | 0 | | | | | | 0 |
| 20301020000000 | 1.20.30.10.015.000.00.000 | | | | | 0 | | | | | | 0 |
| 20301020000000 | 1.20.30.10.015.000.00.000 | | | | | 0 | | | | | | 0 |
| 20301020000000 | 1.20.30.10.015.000.00.000 | | | | | 0 | | | | | | 0 |
| 20301020000000 | 1.20.30.10.015.000.00.000 | | | | | 0 | | | | | | 0 |
| 20301020000000 | 1.20.30.10.015.000.00.000 | | | | | 0 | | | | | | 0 |
| **20301030000000** | **1.20.30.10.020.000.00.000** | **Partecipazioni in altre imprese:** | 0 | 0 | 0 | 0 | 0 | 0 | 0 | 0 | 0 | 0 |
| 20301030000000 | 1.20.30.10.020.000.00.000 | | | | | 0 | | | | | | 0 |
| 20301030000000 | 1.20.30.10.020.000.00.000 | | | | | 0 | | | | | | 0 |
| 20301030000000 | 1.20.30.10.020.000.00.000 | | | | | 0 | | | | | | 0 |
| 20301030000000 | 1.20.30.10.020.000.00.000 | | | | | 0 | | | | | | 0 |
| 20301030000000 | 1.20.30.10.020.000.00.000 | | | | | 0 | | | | | | 0 |
| 20301030000000 | 1.20.30.10.020.000.00.000 | | | | | 0 | | | | | | 0 |
| 20301030000000 | 1.20.30.10.020.000.00.000 | | | | | 0 | | | | | | 0 |
| 20301030000000 | 1.20.30.10.020.000.00.000 | | | | | 0 | | | | | | 0 |
| 20301030000000 | 1.20.30.10.020.000.00.000 | | | | | 0 | | | | | | 0 |
| 20301030000000 | 1.20.30.10.020.000.00.000 | | | | | 0 | | | | | | 0 |
| 20301030000000 | 1.20.30.10.020.000.00.000 | | | | | 0 | | | | | | 0 |
| 20301030000000 | 1.20.30.10.020.000.00.000 | | | | | 0 | | | | | | 0 |
| #N/D | | | | | | | | | | | | |
| #N/D | | | | | | | | | | | | |

| #N/D | Codice Conto | DETTAGLIO CREDITI PER INCREMENTI DI PATRIMONIO NETTO DELIBERATI | Delibera n?anno | Importo delibera | Riscosso negli esercizi precedenti (-) | Consistenza iniziale (+) | Importo nuove deliberazioni (+) | Riscossioni (-) | Consistenza finale |
|---|---|---|---|---|---|---|---|---|---|
| 20201090000000 | 1.20.20.10.045.000.00.000 | Crediti v/Stato per finanziamenti per investimenti | Ante 2022 | | | | | | 0 |
| 20201090000000 | 1.20.20.10.045.000.00.000 | | 2022 | | | | | | 0 |
| 20201090000000 | 1.20.20.10.045.000.00.000 | | 2022 | | | | | | 0 |
| 20201090000000 | 1.20.20.10.045.000.00.000 | | 2022 | | | | | | 0 |
| 20201090000000 | 1.20.20.10.045.000.00.000 | | 2022 | | | | | | 0 |
| 20201090000000 | 1.20.20.10.045.000.00.000 | | 2022 | | | | | | 0 |
| 20201090000000 | 1.20.20.10.045.000.00.000 | | 2022 | | | | | | 0 |
| 20201090000000 | 1.20.20.10.045.000.00.000 | | 2022 | | | | | | 0 |
| 20201090000000 | 1.20.20.10.045.000.00.000 | | 2022 | | | | | | 0 |
| 20201090000000 | 1.20.20.10.045.000.00.000 | | 2022 | | | | | | 0 |
| 20201090000000 | 1.20.20.10.045.000.00.000 | | 2022 | | | | | | 0 |
| 20201090000000 | 1.20.20.10.045.000.00.000 | | 2022 | | | | | | 0 |
| 20201090000000 | 1.20.20.10.045.000.00.000 | | 2022 | | | | | | 0 |
| 20201090000000 | 1.20.20.10.045.000.00.000 | | 2022 | | | | | | 0 |
| 20201090000000 | 1.20.20.10.045.000.00.000 | | 2022 | | | | | | 0 |
| 20201090000000 | 1.20.20.10.045.000.00.000 | | 2022 | | | | | | 0 |
| 20201090000000 | 1.20.20.10.045.000.00.000 | | 2022 | | | | | | 0 |
| 20201090000000 | 1.20.20.10.045.000.00.000 | | 2022 | | | | | | 0 |
| 20201090000000 | 1.20.20.10.045.000.00.000 | | 2022 | | | | | | 0 |
| 20201090000000 | 1.20.20.10.045.000.00.000 | | 2022 | | | | | | 0 |
| 20201090000000 | 1.20.20.10.045.000.00.000 | | 2022 | | | | | | 0 |
| 20201090000000 | 1.20.20.10.045.000.00.000 | | 2022 | | | | | | 0 |
| 20201090000000 | 1.20.20.10.045.000.00.000 | **Quadratura OK!** | **0** | **Totali** | | 0 | 0 | 0 | 0 |

PROPRIETÀ

| | | | | | | | | | |
|---|---|---|---|---|---|---|---|---|---|
| 20202020010000 | 1.20.20.20.020.010.00.000 | Crediti v/Regione o Provincia Autonoma per finanziamenti per investimenti | Ante 2022 | | | | | | 0 |
| 20202020010000 | 1.20.20.20.020.010.00.000 | | 2022 | | | | | | 0 |
| 20202020010000 | 1.20.20.20.020.010.00.000 | | 2022 | | | | | | 0 |
| 20202020010000 | 1.20.20.20.020.010.00.000 | | 2022 | | | | | | 0 |
| 20202020010000 | 1.20.20.20.020.010.00.000 | | 2022 | | | | | | 0 |
| 20202020010000 | 1.20.20.20.020.010.00.000 | | 2022 | | | | | | 0 |
| 20202020010000 | 1.20.20.20.020.010.00.000 | | 2022 | | | | | | 0 |
| 20202020010000 | 1.20.20.20.020.010.00.000 | | 2022 | | | | | | 0 |
| 20202020010000 | 1.20.20.20.020.010.00.000 | | 2022 | | | | | | 0 |
| 20202020010000 | 1.20.20.20.020.010.00.000 | | 2022 | | | | | | 0 |
| 20202020010000 | 1.20.20.20.020.010.00.000 | | 2022 | | | | | | 0 |
| 20202020010000 | 1.20.20.20.020.010.00.000 | | 2022 | | | | | | 0 |
| 20202020010000 | 1.20.20.20.020.010.00.000 | | 2022 | | | | | | 0 |
| 20202020010000 | 1.20.20.20.020.010.00.000 | | 2022 | | | | | | 0 |
| 20202020010000 | 1.20.20.20.020.010.00.000 | | 2022 | | | | | | 0 |
| 20202020010000 | 1.20.20.20.020.010.00.000 | | 2022 | | | | | | 0 |
| 20202020010000 | 1.20.20.20.020.010.00.000 | | 2022 | | | | | | 0 |
| 20202020010000 | 1.20.20.20.020.010.00.000 | | 2022 | | | | | | 0 |
| 20202020010000 | 1.20.20.20.020.010.00.000 | | 2022 | | | | | | 0 |
| 20202020010000 | 1.20.20.20.020.010.00.000 | | 2022 | | | | | | 0 |
| 20202020010000 | 1.20.20.20.020.010.00.000 | | 2022 | | | | | | 0 |
| 20202020010000 | 1.20.20.20.020.010.00.000 | **Quadratura OK!** | 0 | **Totali** | | 0 | 0 | 0 | 0 |
| 20202020020000 | 1.20.20.20.020.020.00.000 | Crediti v/Regione o Provincia Autonoma per incremento fondo dotazione | Ante 2022 | | | | | | 0 |
| 20202020020000 | 1.20.20.20.020.020.00.000 | | 2022 | | | | | | 0 |
| 20202020020000 | 1.20.20.20.020.020.00.000 | | 2022 | | | | | | 0 |
| 20202020020000 | 1.20.20.20.020.020.00.000 | | 2022 | | | | | | 0 |
| 20202020020000 | 1.20.20.20.020.020.00.000 | | 2022 | | | | | | 0 |
| 20202020020000 | 1.20.20.20.020.020.00.000 | | 2022 | | | | | | 0 |
| 20202020020000 | 1.20.20.20.020.020.00.000 | | 2022 | | | | | | 0 |
| 20202020020000 | 1.20.20.20.020.020.00.000 | | 2022 | | | | | | 0 |
| 20202020020000 | 1.20.20.20.020.020.00.000 | | 2022 | | | | | | 0 |
| 20202020020000 | 1.20.20.20.020.020.00.000 | | 2022 | | | | | | 0 |
| 20202020020000 | 1.20.20.20.020.020.00.000 | | 2022 | | | | | | 0 |
| 20202020020000 | 1.20.20.20.020.020.00.000 | | 2022 | | | | | | 0 |
| 20202020020000 | 1.20.20.20.020.020.00.000 | | 2022 | | | | | | 0 |
| 20202020020000 | 1.20.20.20.020.020.00.000 | | 2022 | | | | | | 0 |
| 20202020020000 | 1.20.20.20.020.020.00.000 | | 2022 | | | | | | 0 |
| 20202020020000 | 1.20.20.20.020.020.00.000 | | 2022 | | | | | | 0 |
| 20202020020000 | 1.20.20.20.020.020.00.000 | | 2022 | | | | | | 0 |
| 20202020020000 | 1.20.20.20.020.020.00.000 | | 2022 | | | | | | 0 |
| 20202020020000 | 1.20.20.20.020.020.00.000 | | 2022 | | | | | | 0 |
| 20202020020000 | 1.20.20.20.020.020.00.000 | | 2022 | | | | | | 0 |
| 20202020020000 | 1.20.20.20.020.020.00.000 | **Quadratura OK!** | 0 | **Totali** | | 0 | 0 | 0 | 0 |
| 20202020030000 | 1.20.20.20.020.030.00.000 | Crediti v/Regione o Provincia Autonoma per ripiano perdite | Ante 2022 | | | | | | 0 |
| 20202020030000 | 1.20.20.20.020.030.00.000 | | 2022 | | | | | | 0 |
| 20202020030000 | 1.20.20.20.020.030.00.000 | | 2022 | | | | | | 0 |
| 20202020030000 | 1.20.20.20.020.030.00.000 | | 2022 | | | | | | 0 |
| 20202020030000 | 1.20.20.20.020.030.00.000 | | 2022 | | | | | | 0 |
| 20202020030000 | 1.20.20.20.020.030.00.000 | | 2022 | | | | | | 0 |
| 20202020030000 | 1.20.20.20.020.030.00.000 | | 2022 | | | | | | 0 |
| 20202020030000 | 1.20.20.20.020.030.00.000 | | 2022 | | | | | | 0 |
| 20202020030000 | 1.20.20.20.020.030.00.000 | | 2022 | | | | | | 0 |
| 20202020030000 | 1.20.20.20.020.030.00.000 | | 2022 | | | | | | 0 |
| 20202020030000 | 1.20.20.20.020.030.00.000 | | 2022 | | | | | | 0 |
| 20202020030000 | 1.20.20.20.020.030.00.000 | | 2022 | | | | | | 0 |
| 20202020030000 | 1.20.20.20.020.030.00.000 | **Quadratura OK!** | 0 | **Totali** | | 0 | 0 | 0 | 0 |
| 20202020050000 | 1.20.20.20.020.040.00.000 | Crediti v/Regione per copertura debiti al 31/12/2005 | Ante 2022 | | | | | | 0 |
| 20202020050000 | 1.20.20.20.020.040.00.000 | | 2022 | | | | | | 0 |
| 20202020050000 | 1.20.20.20.020.040.00.000 | | 2022 | | | | | | 0 |
| 20202020050000 | 1.20.20.20.020.040.00.000 | | 2022 | | | | | | 0 |
| 20202020050000 | 1.20.20.20.020.040.00.000 | | 2022 | | | | | | 0 |
| 20202020050000 | 1.20.20.20.020.040.00.000 | | 2022 | | | | | | 0 |
| 20202020050000 | 1.20.20.20.020.040.00.000 | | 2022 | | | | | | 0 |
| 20202020050000 | 1.20.20.20.020.040.00.000 | | 2022 | | | | | | 0 |
| 20202020050000 | 1.20.20.20.020.040.00.000 | | 2022 | | | | | | 0 |
| 20202020050000 | 1.20.20.20.020.040.00.000 | | 2022 | | | | | | 0 |
| 20202020050000 | 1.20.20.20.020.040.00.000 | | 2022 | | | | | | 0 |
| 20202020050000 | 1.20.20.20.020.040.00.000 | | 2022 | | | | | | 0 |
| 20202020050000 | 1.20.20.20.020.040.00.000 | **Quadratura OK!** | 0 | **Totali** | | 0 | 0 | 0 | 0 |
| 20202020060000 | 1.20.20.20.020.050.00.000 | Crediti v/Regione o Provincia Autonoma per ricostituzione risorse da investimenti esercizi precedenti | Ante 2022 | | | | | | 0 |
| 20202020060000 | 1.20.20.20.020.050.00.000 | | 2022 | | | | | | 0 |
| 20202020060000 | 1.20.20.20.020.050.00.000 | | 2022 | | | | | | 0 |
| 20202020060000 | 1.20.20.20.020.050.00.000 | | 2022 | | | | | | 0 |
| 20202020060000 | 1.20.20.20.020.050.00.000 | | 2022 | | | | | | 0 |
| 20202020060000 | 1.20.20.20.020.050.00.000 | | 2022 | | | | | | 0 |
| 20202020060000 | 1.20.20.20.020.050.00.000 | | 2022 | | | | | | 0 |
| 20202020060000 | 1.20.20.20.020.050.00.000 | | 2022 | | | | | | 0 |

DISCEPA

| | | | | | | | | | |
|---|---|---|---|---|---|---|---|---|---|
| 20202020060000 | 1.20.20.20.020.050.00.000 | | 2022 | | | | | | 0 |
| 20202020060000 | 1.20.20.20.020.050.00.000 | | 2022 | | | | | | 0 |
| 20202020060000 | 1.20.20.20.020.050.00.000 | | 2022 | | | | | | 0 |
| 20202020060000 | 1.20.20.20.020.050.00.000 | | 2022 | | | | | | 0 |
| 20202020060000 | 1.20.20.20.020.050.00.000 | | 2022 | | | | | | 0 |
| 20202020060000 | 1.20.20.20.020.050.00.000 | Quadratura OK! | 0 | Totali | | 0 | 0 | 0 | 0 |

**RATEI ATTIVI - Dettaglio a livello di ricavo**

| Codice Voce conto ricavo rateizzato | | Descrizione voce conto ricavo rateizzato | Entro 12 mesi (2022) | Oltre 12 mesi (2022) | Totale |
|---|---|---|---|---|---|
| 30101000000000 | 1.30.10.10.000.000.00.000 | | | | 0 |
| 30101000000000 | 1.30.10.10.000.000.00.000 | | | | 0 |
| 30101000000000 | 1.30.10.10.000.000.00.000 | | | | 0 |
| 30101000000000 | 1.30.10.10.000.000.00.000 | | | | 0 |
| 30101000000000 | 1.30.10.10.000.000.00.000 | | | | 0 |
| 30101000000000 | 1.30.10.10.000.000.00.000 | | | | 0 |
| 30101000000000 | 1.30.10.10.000.000.00.000 | | | | 0 |
| 30101000000000 | 1.30.10.10.000.000.00.000 | | | | 0 |
| 30101000000000 | 1.30.10.10.000.000.00.000 | | | | 0 |
| 30101000000000 | 1.30.10.10.000.000.00.000 | | | | 0 |
| 30101000000000 | 1.30.10.10.000.000.00.000 | | | | 0 |
| 30101000000000 | 1.30.10.10.000.000.00.000 | | | | 0 |
| 30101000000000 | 1.30.10.10.000.000.00.000 | | | | 0 |
| 30101000000000 | 1.30.10.10.000.000.00.000 | | | | 0 |
| 30101000000000 | 1.30.10.10.000.000.00.000 | | | | 0 |
| 30101000000000 | 1.30.10.10.000.000.00.000 | | | | 0 |
| 30101000000000 | 1.30.10.10.000.000.00.000 | | | | 0 |
| 30101000000000 | 1.30.10.10.000.000.00.000 | | | | 0 |
| 30101000000000 | 1.30.10.10.000.000.00.000 | | | | 0 |
| 30101000000000 | 1.30.10.10.000.000.00.000 | | | | 0 |
| 30101000000000 | 1.30.10.10.000.000.00.000 | | | | 0 |
| 30101000000000 | 1.30.10.10.000.000.00.000 | | | | 0 |
| 30101000000000 | 1.30.10.10.000.000.00.000 | | | | 0 |
| 30101000000000 | 1.30.10.10.000.000.00.000 | | | | 0 |
| 30101000000000 | 1.30.10.10.000.000.00.000 | | | | 0 |
| 30101000000000 | 1.30.10.10.000.000.00.000 | | | | 0 |
| 30101000000000 | 1.30.10.10.000.000.00.000 | | | | 0 |
| 30101000000000 | 1.30.10.10.000.000.00.000 | | 0 | 0 | 0 |

**RISCONTI ATTIVI - Dettaglio a livello di costo**

| Codice Voce conto costo riscontato | | Descrizione voce conto costo riscontato | Entro 12 mesi (2022) | Oltre 12 mesi (2022) | Totale |
|---|---|---|---|---|---|
| 30201000000000 | 1.30.20.10.000.000.00.000 | | | | 0 |
| 30201000000000 | 1.30.20.10.000.000.00.000 | | | | 0 |
| 30201000000000 | 1.30.20.10.000.000.00.000 | | | | 0 |
| 30201000000000 | 1.30.20.10.000.000.00.000 | | | | 0 |
| 30201000000000 | 1.30.20.10.000.000.00.000 | | | | 0 |
| 30201000000000 | 1.30.20.10.000.000.00.000 | | | | 0 |
| 30201000000000 | 1.30.20.10.000.000.00.000 | | | | 0 |
| 30201000000000 | 1.30.20.10.000.000.00.000 | | | | 0 |
| 30201000000000 | 1.30.20.10.000.000.00.000 | | | | 0 |
| 30201000000000 | 1.30.20.10.000.000.00.000 | | | | 0 |
| 30201000000000 | 1.30.20.10.000.000.00.000 | | | | 0 |
| 30201000000000 | 1.30.20.10.000.000.00.000 | | | | 0 |
| 30201000000000 | 1.30.20.10.000.000.00.000 | | | | 0 |
| 30201000000000 | 1.30.20.10.000.000.00.000 | | | | 0 |
| 30201000000000 | 1.30.20.10.000.000.00.000 | | | | 0 |
| 30201000000000 | 1.30.20.10.000.000.00.000 | | | | 0 |
| 30201000000000 | 1.30.20.10.000.000.00.000 | | | | 0 |
| 30201000000000 | 1.30.20.10.000.000.00.000 | | | | 0 |
| 30201000000000 | 1.30.20.10.000.000.00.000 | | | | 0 |
| 30201000000000 | 1.30.20.10.000.000.00.000 | | | | 0 |
| 30201000000000 | 1.30.20.10.000.000.00.000 | | | | 0 |
| 30201000000000 | 1.30.20.10.000.000.00.000 | | | | 0 |
| 30201000000000 | 1.30.20.10.000.000.00.000 | | | | 0 |
| 30201000000000 | 1.30.20.10.000.000.00.000 | | | | 0 |
| 30201000000000 | 1.30.20.10.000.000.00.000 | | | | 0 |
| 30201000000000 | 1.30.20.10.000.000.00.000 | | | | 0 |
| 30201000000000 | 1.30.20.10.000.000.00.000 | | | | 0 |
| 30201000000000 | 1.30.20.10.000.000.00.000 | | | | 0 |
| 30201000000000 | 1.30.20.10.000.000.00.000 | | | | 0 |
| 30201000000000 | 1.30.20.10.000.000.00.000 | | 0 | 0 | 0 |

#N/D
#N/D
#N/D

| #N/D | CODICE MOD. SP | DETTAGLIO FINANZIAMENTI PER INVESTIMENTI RICEVUTI NEGLI ULTIMI TRE ESERCIZI | | INFORMAZIONI | | | | Consistenza all'inizio dell'esercizio | MOVIMENTI DELL'ESERCIZIO | | | | | | |
|---|---|---|---|---|---|---|---|---|---|---|---|---|---|---|---|
| | | | | Vincolato o indistinto | Esercizio di assegnazione | Estremi del provvedimento | Destinazione (tipologia di beni acquisiti) | | Giroconti e Riclassificazioni (+/-) | Assegnazioni nel corso dell'esercizio | Utilizzo a fronte di sterilizzazioni nel corso dell'esercizio | Altre variazioni (+/-) | Consistenza finale | *di cui riscossi* | *di cui investiti* |
| **50102010000000** | **3.10.20.10.000.000.00.000** | Per beni di prima dotazione: | 0 | Quadratura OK! | | | | 0 | 0 | 0 | 0 | 0 | 0 | 0 | 0 |
| 50102010000000 | 3.10.20.10.000.000.00.000 | ... assegnati in data antecedente al 1/1/2020 | | | | | | | | | | | 0 | | |
| 50102010000000 | 3.10.20.10.000.000.00.000 | ... assegnati a partire dal 1/1/2020..dettagliare | | | | | | 0 | 0 | 0 | 0 | 0 | 0 | 0 | 0 |
| 50102010000000 | 3.10.20.10.000.000.00.000 | | | | | | | | | | | | 0 | | |
| 50102010000000 | 3.10.20.10.000.000.00.000 | | | | | | | | | | | | 0 | | |
| 50102010000000 | 3.10.20.10.000.000.00.000 | | | | | | | | | | | | 0 | | |
| 50102010000000 | 3.10.20.10.000.000.00.000 | | | | | | | | | | | | 0 | | |
| 50102010000000 | 3.10.20.10.000.000.00.000 | | | | | | | | | | | | 0 | | |
| 50102010000000 | 3.10.20.10.000.000.00.000 | | | | | | | | | | | | 0 | | |

PISCIBA

| | | | | | | | | | | | | | | | |
|---|---|---|---|---|---|---|---|---|---|---|---|---|---|---|---|
| 50102010000000 | 3.10.20.10.000.000.00.000 | | | | | | | | | | | | 0 | | |
| 50102010000000 | 3.10.20.10.000.000.00.000 | | | | | | | | | | | | 0 | | |
| 50102010000000 | 3.10.20.10.000.000.00.000 | | | | | | | | | | | | 0 | | |
| 50102010000000 | 3.10.20.10.000.000.00.000 | | | | | | | | | | | | 0 | | |
| **50102020000000** | **3.10.20.20.000.000.00.000** | **Da Stato:** | 0 | **Quadratura OK!** | | | | 0 | 0 | 0 | 0 | 0 | 0 | 0 | 0 |
| 50102020000000 | 3.10.20.20.000.000.00.000 | ... assegnati in data antecedente al 1/1/2020 | | | | | | | | | | | 0 | | |
| 50102020000000 | 3.10.20.20.000.000.00.000 | ... assegnati a partire dal 1/1/2020..dettagliare | | | | | | 0 | 0 | 0 | 0 | 0 | 0 | 0 | 0 |
| 50102020000000 | 3.10.20.20.000.000.00.000 | | | | | | | | | | | | 0 | | |
| 50102020000000 | 3.10.20.20.000.000.00.000 | | | | | | | | | | | | 0 | | |
| 50102020000000 | 3.10.20.20.000.000.00.000 | | | | | | | | | | | | 0 | | |
| 50102020000000 | 3.10.20.20.000.000.00.000 | | | | | | | | | | | | 0 | | |
| 50102020000000 | 3.10.20.20.000.000.00.000 | | | | | | | | | | | | 0 | | |
| 50102020000000 | 3.10.20.20.000.000.00.000 | | | | | | | | | | | | 0 | | |
| 50102020000000 | 3.10.20.20.000.000.00.000 | | | | | | | | | | | | 0 | | |
| 50102020000000 | 3.10.20.20.000.000.00.000 | | | | | | | | | | | | 0 | | |
| 50102020000000 | 3.10.20.20.000.000.00.000 | | | | | | | | | | | | 0 | | |
| 50102020000000 | 3.10.20.20.000.000.00.000 | | | | | | | | | | | | 0 | | |
| 50102020000000 | 3.10.20.20.000.000.00.000 | | | | | | | | | | | | 0 | | |
| 50102020000000 | 3.10.20.20.000.000.00.000 | | | | | | | | | | | | 0 | | |
| 50102020000000 | 3.10.20.20.000.000.00.000 | | | | | | | | | | | | 0 | | |
| 50102020000000 | 3.10.20.20.000.000.00.000 | | | | | | | | | | | | 0 | | |
| 50102020000000 | 3.10.20.20.000.000.00.000 | | | | | | | | | | | | 0 | | |
| 50102020000000 | 3.10.20.20.000.000.00.000 | | | | | | | | | | | | 0 | | |
| 50102020000000 | 3.10.20.20.000.000.00.000 | | | | | | | | | | | | 0 | | |
| 50102020000000 | 3.10.20.20.000.000.00.000 | | | | | | | | | | | | 0 | | |
| 50102020000000 | 3.10.20.20.000.000.00.000 | | | | | | | | | | | | 0 | | |
| 50102020000000 | 3.10.20.20.000.000.00.000 | | | | | | | | | | | | 0 | | |
| 50102020000000 | 3.10.20.20.000.000.00.000 | | | | | | | | | | | | 0 | | |
| 50102020000000 | 3.10.20.20.000.000.00.000 | | | | | | | | | | | | 0 | | |
| 50102020000000 | 3.10.20.20.000.000.00.000 | | | | | | | | | | | | 0 | | |
| 50102020000000 | 3.10.20.20.000.000.00.000 | | | | | | | | | | | | 0 | | |
| 50102020000000 | 3.10.20.20.000.000.00.000 | | | | | | | | | | | | 0 | | |
| 50102020000000 | 3.10.20.20.000.000.00.000 | | | | | | | | | | | | 0 | | |
| 50102020000000 | 3.10.20.20.000.000.00.000 | | | | | | | | | | | | 0 | | |
| 50102020000000 | 3.10.20.20.000.000.00.000 | | | | | | | | | | | | 0 | | |
| 50102020000000 | 3.10.20.20.000.000.00.000 | | | | | | | | | | | | 0 | | |
| 50102020000000 | 3.10.20.20.000.000.00.000 | | | | | | | | | | | | 0 | | |
| **50102030000000** | **3.10.20.30.000.000.00.000** | **Da Regione:** | 0 | **Quadratura OK!** | | | | 0 | 0 | 0 | 0 | 0 | 0 | 0 | 0 |
| 50102030000000 | 3.10.20.30.000.000.00.000 | ... assegnati in data antecedente al 1/1/2020 | | | | | | | | | | | 0 | | |
| 50102030000000 | 3.10.20.30.000.000.00.000 | ... assegnati a partire dal 1/1/2020..dettagliare | | | | | | 0 | 0 | 0 | 0 | 0 | 0 | 0 | 0 |
| 50102030000000 | 3.10.20.30.000.000.00.000 | | | | | | | | | | | | 0 | | |
| 50102030000000 | 3.10.20.30.000.000.00.000 | | | | | | | | | | | | 0 | | |
| 50102030000000 | 3.10.20.30.000.000.00.000 | | | | | | | | | | | | 0 | | |
| 50102030000000 | 3.10.20.30.000.000.00.000 | | | | | | | | | | | | 0 | | |
| 50102030000000 | 3.10.20.30.000.000.00.000 | | | | | | | | | | | | 0 | | |
| 50102030000000 | 3.10.20.30.000.000.00.000 | | | | | | | | | | | | 0 | | |
| 50102030000000 | 3.10.20.30.000.000.00.000 | | | | | | | | | | | | 0 | | |
| 50102030000000 | 3.10.20.30.000.000.00.000 | | | | | | | | | | | | 0 | | |
| 50102030000000 | 3.10.20.30.000.000.00.000 | | | | | | | | | | | | 0 | | |
| 50102030000000 | 3.10.20.30.000.000.00.000 | | | | | | | | | | | | 0 | | |
| 50102030000000 | 3.10.20.30.000.000.00.000 | | | | | | | | | | | | 0 | | |
| 50102030000000 | 3.10.20.30.000.000.00.000 | | | | | | | | | | | | 0 | | |
| 50102030000000 | 3.10.20.30.000.000.00.000 | | | | | | | | | | | | 0 | | |
| 50102030000000 | 3.10.20.30.000.000.00.000 | | | | | | | | | | | | 0 | | |
| 50102030000000 | 3.10.20.30.000.000.00.000 | | | | | | | | | | | | 0 | | |
| 50102030000000 | 3.10.20.30.000.000.00.000 | | | | | | | | | | | | 0 | | |
| 50102030000000 | 3.10.20.30.000.000.00.000 | | | | | | | | | | | | 0 | | |
| 50102030000000 | 3.10.20.30.000.000.00.000 | | | | | | | | | | | | 0 | | |
| 50102030000000 | 3.10.20.30.000.000.00.000 | | | | | | | | | | | | 0 | | |
| 50102030000000 | 3.10.20.30.000.000.00.000 | | | | | | | | | | | | 0 | | |
| 50102030000000 | 3.10.20.30.000.000.00.000 | | | | | | | | | | | | 0 | | |
| 50102030000000 | 3.10.20.30.000.000.00.000 | | | | | | | | | | | | 0 | | |
| 50102030000000 | 3.10.20.30.000.000.00.000 | | | | | | | | | | | | 0 | | |
| 50102030000000 | 3.10.20.30.000.000.00.000 | | | | | | | | | | | | 0 | | |
| 50102030000000 | 3.10.20.30.000.000.00.000 | | | | | | | | | | | | 0 | | |
| 50102030000000 | 3.10.20.30.000.000.00.000 | | | | | | | | | | | | 0 | | |
| 50102030000000 | 3.10.20.30.000.000.00.000 | | | | | | | | | | | | 0 | | |
| 50102030000000 | 3.10.20.30.000.000.00.000 | | | | | | | | | | | | 0 | | |
| 50102030000000 | 3.10.20.30.000.000.00.000 | | | | | | | | | | | | 0 | | |
| 50102030000000 | 3.10.20.30.000.000.00.000 | | | | | | | | | | | | 0 | | |
| 50102030000000 | 3.10.20.30.000.000.00.000 | | | | | | | | | | | | 0 | | |
| 50102030000000 | 3.10.20.30.000.000.00.000 | | | | | | | | | | | | 0 | | |
| 50102030000000 | 3.10.20.30.000.000.00.000 | | | | | | | | | | | | 0 | | |
| 50102030000000 | 3.10.20.30.000.000.00.000 | | | | | | | | | | | | 0 | | |
| 50102030000000 | 3.10.20.30.000.000.00.000 | | | | | | | | | | | | 0 | | |
| 50102030000000 | 3.10.20.30.000.000.00.000 | | | | | | | | | | | | 0 | | |
| 50102030000000 | 3.10.20.30.000.000.00.000 | | | | | | | | | | | | 0 | | |
| 50102030000000 | 3.10.20.30.000.000.00.000 | | | | | | | | | | | | 0 | | |
| 50102030000000 | 3.10.20.30.000.000.00.000 | | | | | | | | | | | | 0 | | |
| 50102030000000 | 3.10.20.30.000.000.00.000 | | | | | | | | | | | | 0 | | |
| 50102030000000 | 3.10.20.30.000.000.00.000 | | | | | | | | | | | | 0 | | |
| 50102030000000 | 3.10.20.30.000.000.00.000 | | | | | | | | | | | | 0 | | |
| 50102030000000 | 3.10.20.30.000.000.00.000 | | | | | | | | | | | | 0 | | |
| 50102030000000 | 3.10.20.30.000.000.00.000 | | | | | | | | | | | | 0 | | |
| 50102030000000 | 3.10.20.30.000.000.00.000 | | | | | | | | | | | | 0 | | |
| 50102030000000 | 3.10.20.30.000.000.00.000 | | | | | | | | | | | | 0 | | |
| 50102030000000 | 3.10.20.30.000.000.00.000 | | | | | | | | | | | | 0 | | |
| 50102030000000 | 3.10.20.30.000.000.00.000 | | | | | | | | | | | | 0 | | |
| 50102030000000 | 3.10.20.30.000.000.00.000 | | | | | | | | | | | | 0 | | |

| | | | | | | | | | | | | | | | |
|---|---|---|---|---|---|---|---|---|---|---|---|---|---|---|---|
| 50102030000000 | 3.10.20.30.000.000.00.000 | | | | | | | | | | | | 0 | | |
| 50102030000000 | 3.10.20.30.000.000.00.000 | | | | | | | | | | | | 0 | | |
| 50102030000000 | 3.10.20.30.000.000.00.000 | | | | | | | | | | | | 0 | | |
| 50102030000000 | 3.10.20.30.000.000.00.000 | | | | | | | | | | | | 0 | | |
| 50102030000000 | 3.10.20.30.000.000.00.000 | | | | | | | | | | | | 0 | | |
| **50102040000000** | **3.10.20.40.000.000.00.000** | **Da altri soggetti pubblici:** | **0** | **Quadratura OK!** | | | | 0 | 0 | 0 | 0 | 0 | 0 | 0 | 0 |
| 50102040000000 | 3.10.20.40.000.000.00.000 | ... assegnati in data antecedente al 1/1/2020 | | | | | | | | | | | 0 | | |
| 50102040000000 | 3.10.20.40.000.000.00.000 | ... assegnati a partire dal 1/1/2020..dettagliare | | | | | | 0 | 0 | 0 | 0 | 0 | 0 | 0 | 0 |
| 50102040000000 | 3.10.20.40.000.000.00.000 | | | | | | | | | | | | 0 | | |
| 50102040000000 | 3.10.20.40.000.000.00.000 | | | | | | | | | | | | 0 | | |
| 50102040000000 | 3.10.20.40.000.000.00.000 | | | | | | | | | | | | 0 | | |
| 50102040000000 | 3.10.20.40.000.000.00.000 | | | | | | | | | | | | 0 | | |
| 50102040000000 | 3.10.20.40.000.000.00.000 | | | | | | | | | | | | 0 | | |
| 50102040000000 | 3.10.20.40.000.000.00.000 | | | | | | | | | | | | 0 | | |
| 50102040000000 | 3.10.20.40.000.000.00.000 | | | | | | | | | | | | 0 | | |
| 50102040000000 | 3.10.20.40.000.000.00.000 | | | | | | | | | | | | 0 | | |
| 50102040000000 | 3.10.20.40.000.000.00.000 | | | | | | | | | | | | 0 | | |
| 50102040000000 | 3.10.20.40.000.000.00.000 | | | | | | | | | | | | 0 | | |
| 50102040000000 | 3.10.20.40.000.000.00.000 | | | | | | | | | | | | 0 | | |
| 50102040000000 | 3.10.20.40.000.000.00.000 | | | | | | | | | | | | 0 | | |
| 50102040000000 | 3.10.20.40.000.000.00.000 | | | | | | | | | | | | 0 | | |
| 50102040000000 | 3.10.20.40.000.000.00.000 | | | | | | | | | | | | 0 | | |
| 50102040000000 | 3.10.20.40.000.000.00.000 | | | | | | | | | | | | 0 | | |
| 50102040000000 | 3.10.20.40.000.000.00.000 | | | | | | | | | | | | 0 | | |
| 50102040000000 | 3.10.20.40.000.000.00.000 | | | | | | | | | | | | 0 | | |
| 50102040000000 | 3.10.20.40.000.000.00.000 | | | | | | | | | | | | 0 | | |
| 50102040000000 | 3.10.20.40.000.000.00.000 | | | | | | | | | | | | 0 | | |
| 50102040000000 | 3.10.20.40.000.000.00.000 | | | | | | | | | | | | 0 | | |
| 50102040000000 | 3.10.20.40.000.000.00.000 | | | | | | | | | | | | 0 | | |
| 50102040000000 | 3.10.20.40.000.000.00.000 | | | | | | | | | | | | 0 | | |
| 50102040000000 | 3.10.20.40.000.000.00.000 | | | | | | | | | | | | 0 | | |
| 50102040000000 | 3.10.20.40.000.000.00.000 | | | | | | | | | | | | 0 | | |
| 50102040000000 | 3.10.20.40.000.000.00.000 | | | | | | | | | | | | 0 | | |
| 50102040000000 | 3.10.20.40.000.000.00.000 | | | | | | | | | | | | 0 | | |
| 50102040000000 | 3.10.20.40.000.000.00.000 | | | | | | | | | | | | 0 | | |
| 50102040000000 | 3.10.20.40.000.000.00.000 | | | | | | | | | | | | 0 | | |
| 50102040000000 | 3.10.20.40.000.000.00.000 | | | | | | | | | | | | 0 | | |
| 50102040000000 | 3.10.20.40.000.000.00.000 | | | | | | | | | | | | 0 | | |
| **50102050000000** | **3.10.20.50.000.000.00.000** | **Per investimenti da rettifica contributi in conto esercizio:** | **19,625** | **Quadratura OK!** | | | | 22,511 | 0 | 0 | 23,726 | 20,840 | 19,625 | 19,625 | 0 |
| 50102050000000 | 3.10.20.50.000.000.00.000 | ... assegnati in data antecedente al 1/1/2020 | | | | | | 22,511 | | | 14,060 | 5,469 | 13,920 | 13,920 | |
| 50102050000000 | 3.10.20.50.000.000.00.000 | ... assegnati a partire dal 1/1/2020..dettagliare | | | | | | 0 | 0 | 0 | 9,666 | 15,371 | 5,705 | 5,705 | 0 |
| 50102050000000 | 3.10.20.50.000.000.00.000 | | | Vincolato | 2021 | Decr.10627 02/08/2021 | Vigilanza | | | | 9,666 | 15,371 | 5,705 | 5,705 | |
| 50102050000000 | 3.10.20.50.000.000.00.000 | | | | | | | | | | | | 0 | | |
| 50102050000000 | 3.10.20.50.000.000.00.000 | | | | | | | | | | | | 0 | | |
| 50102050000000 | 3.10.20.50.000.000.00.000 | | | | | | | | | | | | 0 | | |
| 50102050000000 | 3.10.20.50.000.000.00.000 | | | | | | | | | | | | 0 | | |
| 50102050000000 | 3.10.20.50.000.000.00.000 | | | | | | | | | | | | 0 | | |
| 50102050000000 | 3.10.20.50.000.000.00.000 | | | | | | | | | | | | 0 | | |
| 50102050000000 | 3.10.20.50.000.000.00.000 | | | | | | | | | | | | 0 | | |
| 50102050000000 | 3.10.20.50.000.000.00.000 | | | | | | | | | | | | 0 | | |
| 50102050000000 | 3.10.20.50.000.000.00.000 | | | | | | | | | | | | 0 | | |
| 50102050000000 | 3.10.20.50.000.000.00.000 | | | | | | | | | | | | 0 | | |
| 50102050000000 | 3.10.20.50.000.000.00.000 | | | | | | | | | | | | 0 | | |
| 50102050000000 | 3.10.20.50.000.000.00.000 | | | | | | | | | | | | 0 | | |
| 50102050000000 | 3.10.20.50.000.000.00.000 | | | | | | | | | | | | 0 | | |
| 50102050000000 | 3.10.20.50.000.000.00.000 | | | | | | | | | | | | 0 | | |
| 50102050000000 | 3.10.20.50.000.000.00.000 | | | | | | | | | | | | 0 | | |
| 50102050000000 | 3.10.20.50.000.000.00.000 | | | | | | | | | | | | 0 | | |
| 50102050000000 | 3.10.20.50.000.000.00.000 | | | | | | | | | | | | 0 | | |
| 50102050000000 | 3.10.20.50.000.000.00.000 | | | | | | | | | | | | 0 | | |
| 50102050000000 | 3.10.20.50.000.000.00.000 | | | | | | | | | | | | 0 | | |
| 50102050000000 | 3.10.20.50.000.000.00.000 | | | | | | | | | | | | 0 | | |
| 50102050000000 | 3.10.20.50.000.000.00.000 | | | | | | | | | | | | 0 | | |
| 50102050000000 | 3.10.20.50.000.000.00.000 | | | | | | | | | | | | 0 | | |
| 50102050000000 | 3.10.20.50.000.000.00.000 | | | | | | | | | | | | 0 | | |
| 50102050000000 | 3.10.20.50.000.000.00.000 | | | | | | | | | | | | 0 | | |
| 50102050000000 | 3.10.20.50.000.000.00.000 | | | | | | | | | | | | 0 | | |
| 50102050000000 | 3.10.20.50.000.000.00.000 | | | | | | | | | | | | 0 | | |
| 50102050000000 | 3.10.20.50.000.000.00.000 | | | | | | | | | | | | 0 | | |
| 50102050000000 | 3.10.20.50.000.000.00.000 | | | | | | | | | | | | 0 | | |
| 50102050000000 | 3.10.20.50.000.000.00.000 | | | | | | | | | | | | 0 | | |
| 50102050000000 | 3.10.20.50.000.000.00.000 | | | | | | | | | | | | 0 | | |
| 50102050000000 | 3.10.20.50.000.000.00.000 | | | | | | | | | | | | 0 | | |
| 50102050000000 | 3.10.20.50.000.000.00.000 | | | | | | | | | | | | 0 | | |
| 50102050000000 | 3.10.20.50.000.000.00.000 | | | | | | | | | | | | 0 | | |
| 50102050000000 | 3.10.20.50.000.000.00.000 | | | | | | | | | | | | 0 | | |
| 50102050000000 | 3.10.20.50.000.000.00.000 | | | | | | | | | | | | 0 | | |
| 50102050000000 | 3.10.20.50.000.000.00.000 | | | | | | | | | | | | 0 | | |
| 50102050000000 | 3.10.20.50.000.000.00.000 | | | | | | | | | | | | 0 | | |
| 50102050000000 | 3.10.20.50.000.000.00.000 | | | | | | | | | | | | 0 | | |
| 50102050000000 | 3.10.20.50.000.000.00.000 | | | | | | | | | | | | 0 | | |
| 50102050000000 | 3.10.20.50.000.000.00.000 | | | | | | | | | | | | 0 | | |
| 50102050000000 | 3.10.20.50.000.000.00.000 | | | | | | | | | | | | 0 | | |
| 50102050000000 | 3.10.20.50.000.000.00.000 | | | | | | | | | | | | 0 | | |
| 50102050000000 | 3.10.20.50.000.000.00.000 | | | | | | | | | | | | 0 | | |
| 50102050000000 | 3.10.20.50.000.000.00.000 | | | | | | | | | | | | 0 | | |

R.L. S.C.R.I.B.A.

| | | | | | | | | | | | | | | |
|---|---|---|---|---|---|---|---|---|---|---|---|---|---|---|
| 50102050000000 | 3.10.20.50.000.000.00.000 | | | | | | | | | | | 0 | | |
| 50102050000000 | 3.10.20.50.000.000.00.000 | | | | | | | | | | | 0 | | |
| 50102050000000 | 3.10.20.50.000.000.00.000 | | | | | | | | | | | 0 | | |
| 50102050000000 | 3.10.20.50.000.000.00.000 | | | | | | | | | | | 0 | | |
| 50102050000000 | 3.10.20.50.000.000.00.000 | | | | | | | | | | | 0 | | |
| 50102050000000 | 3.10.20.50.000.000.00.000 | | | | | | | | | | | 0 | | |
| 50102050000000 | 3.10.20.50.000.000.00.000 | | | | | | | | | | | 0 | | |

#N/D
#N/D
#N/D
#N/D

| | DETTAGLIO RISERVE DA PLUSVALENZE DA REINVESTIRE | ESERCIZI PRECEDENTI | | | Valore finale |
|---|---|---|---|---|---|
| | | Valore al 31/12/2019 e precedenti | Valore al 31/12/2020 | Valore al 31/12/2021 (valore iniziale) | |
| #N/D | Valore iniziale | | 0 | 0 | 0 |
| #N/D | Giroconti / Riclassificazioni (+/-) | | | | |
| #N/D | Incrementi | | | | |
| #N/D | Utilizzi | | | | |
| #N/D | Altre variazioni (+/-) | | | | |
| #N/D | Valore finale | 0 | 0 | 0 | 0 |

#N/D
#N/D
#N/D
#N/D

| | DETTAGLIO CONTRIBUTI DA REINVESTIRE | ESERCIZI PRECEDENTI | | | Valore finale |
|---|---|---|---|---|---|
| | | Valore al 31/12/2019 e precedenti | Valore al 31/12/2020 | Valore al 31/12/2021 (valore iniziale) | |
| #N/D | Valore iniziale | | 0 | 0 | 0 |
| #N/D | Giroconti / Riclassificazioni (+/-) | | | | |
| #N/D | Incrementi | | | | |
| #N/D | Utilizzi | | | | |
| #N/D | Altre variazioni (+/-) | | | | |
| #N/D | Valore finale | 0 | 0 | 0 | 0 |

#N/D
#N/D
#N/D

| | | DETTAGLIO MUTUI | Destinazione | Soggetto erogatore | Riferimenti delibera di autorizzazione regionale | Importo iniziale | Scadenza | Debito residuo | Tasso di interesse | Garanzie reali | |
|---|---|---|---|---|---|---|---|---|---|---|---|
| 70100000000000 | 3.40.10.00.000.000.00.000 | | | | | | | | | | |
| 70100000000000 | 3.40.10.00.000.000.00.000 | | | | | | | | | | |
| 70100000000000 | 3.40.10.00.000.000.00.000 | | | | | | | | | | |
| 70100000000000 | 3.40.10.00.000.000.00.000 | | | | | | | | | | |
| 70100000000000 | 3.40.10.00.000.000.00.000 | | | | | | | | | | |
| 70100000000000 | 3.40.10.00.000.000.00.000 | | | | | | | | | | |
| 70100000000000 | 3.40.10.00.000.000.00.000 | | | | | | | | | | |
| **70100000000000** | **3.40.10.00.000.000.00.000** | TOTALE MUTUI | | | | 0 | | 0 | Quadratura OK! | | 0 |

#N/D
#N/D
#N/D
#N/D

| | | RATEI PASSIVI - Dettaglio a livello di costo<br>Codice Voce conto costo rateizzato | Descrizione voce conto costo rateizzato | Entro 12 mesi (2022) | Oltre 12 mesi (2022) | Totale |
|---|---|---|---|---|---|---|
| 80101010000000 | 3.50.10.10.000.000.00.000 | | | | | 0 |
| 80101010000000 | 3.50.10.10.000.000.00.000 | | | | | 0 |
| 80101010000000 | 3.50.10.10.000.000.00.000 | | | | | 0 |
| 80101010000000 | 3.50.10.10.000.000.00.000 | | | | | 0 |
| 80101010000000 | 3.50.10.10.000.000.00.000 | | | | | 0 |
| 80101010000000 | 3.50.10.10.000.000.00.000 | | | | | 0 |
| 80101010000000 | 3.50.10.10.000.000.00.000 | | | | | 0 |
| 80101010000000 | 3.50.10.10.000.000.00.000 | | | | | 0 |
| 80101010000000 | 3.50.10.10.000.000.00.000 | | | | | 0 |
| 80101010000000 | 3.50.10.10.000.000.00.000 | | | | | 0 |
| 80101010000000 | 3.50.10.10.000.000.00.000 | | | | | 0 |
| 80101010000000 | 3.50.10.10.000.000.00.000 | | | | | 0 |
| 80101010000000 | 3.50.10.10.000.000.00.000 | | | | | 0 |
| 80101010000000 | 3.50.10.10.000.000.00.000 | | | | | 0 |
| 80101010000000 | 3.50.10.10.000.000.00.000 | | | | | 0 |
| 80101010000000 | 3.50.10.10.000.000.00.000 | | | | | 0 |
| 80101010000000 | 3.50.10.10.000.000.00.000 | | | | | 0 |
| 80101010000000 | 3.50.10.10.000.000.00.000 | | | | | 0 |
| 80101010000000 | 3.50.10.10.000.000.00.000 | | | | | 0 |
| 80101010000000 | 3.50.10.10.000.000.00.000 | | | | | 0 |
| 80101010000000 | 3.50.10.10.000.000.00.000 | | | | | 0 |
| 80101010000000 | 3.50.10.10.000.000.00.000 | | | | | 0 |
| 80101010000000 | 3.50.10.10.000.000.00.000 | | | | | 0 |
| 80101010000000 | 3.50.10.10.000.000.00.000 | | | | | 0 |
| 80101010000000 | 3.50.10.10.000.000.00.000 | | | | | 0 |
| 80101010000000 | 3.50.10.10.000.000.00.000 | | | | | 0 |
| 80101010000000 | 3.50.10.10.000.000.00.000 | | | | | 0 |
| 80101010000000 | 3.50.10.10.000.000.00.000 | | | 0 | 0 | 0 |

| | | RISCONTI PASSIVI - Dettaglio a livello di ricavo<br>Codice Voce conto ricavo riscontato | Descrizione voce conto ricavo riscontato | Entro 12 mesi (2022) | Oltre 12 mesi (2022) | Totale |
|---|---|---|---|---|---|---|
| 80201000000000 | 3.50.20.10.000.000.00.000 | | | | | 0 |
| 80201000000000 | 3.50.20.10.000.000.00.000 | | | | | 0 |
| 80201000000000 | 3.50.20.10.000.000.00.000 | | | | | 0 |
| 80201000000000 | 3.50.20.10.000.000.00.000 | | | | | 0 |
| 80201000000000 | 3.50.20.10.000.000.00.000 | | | | | 0 |
| 80201000000000 | 3.50.20.10.000.000.00.000 | | | | | 0 |
| 80201000000000 | 3.50.20.10.000.000.00.000 | | | | | 0 |
| 80201000000000 | 3.50.20.10.000.000.00.000 | | | | | 0 |
| 80201000000000 | 3.50.20.10.000.000.00.000 | | | | | 0 |
| 80201000000000 | 3.50.20.10.000.000.00.000 | | | | | 0 |
| 80201000000000 | 3.50.20.10.000.000.00.000 | | | | | 0 |

R.L.S.C.R.I.B.A.

| | | | | | | |
|---|---|---|---|---|---|---|
| 80201000000000 | 3.50.20.10.000.000.00.000 | | | | | 0 |
| 80201000000000 | 3.50.20.10.000.000.00.000 | | | | | 0 |
| 80201000000000 | 3.50.20.10.000.000.00.000 | | | | | 0 |
| 80201000000000 | 3.50.20.10.000.000.00.000 | | | | | 0 |
| 80201000000000 | 3.50.20.10.000.000.00.000 | | | | | 0 |
| 80201000000000 | 3.50.20.10.000.000.00.000 | | | | | 0 |
| 80201000000000 | 3.50.20.10.000.000.00.000 | | | | | 0 |
| 80201000000000 | 3.50.20.10.000.000.00.000 | | | | | 0 |
| 80201000000000 | 3.50.20.10.000.000.00.000 | | | | | 0 |
| 80201000000000 | 3.50.20.10.000.000.00.000 | | | | | 0 |
| 80201000000000 | 3.50.20.10.000.000.00.000 | | | | | 0 |
| 80201000000000 | 3.50.20.10.000.000.00.000 | | | | | 0 |
| 80201000000000 | 3.50.20.10.000.000.00.000 | | | | | 0 |
| 80201000000000 | 3.50.20.10.000.000.00.000 | | | | | 0 |
| 80201000000000 | 3.50.20.10.000.000.00.000 | | | | | 0 |
| 80201000000000 | 3.50.20.10.000.000.00.000 | | | | | 0 |
| 80201000000000 | 3.50.20.10.000.000.00.000 | | | 0 | 0 | 0 |

RLS.C.R.I.B.A.

| Gruppo | Colonna | Valore | Conto | Codice |
|---|---|---|---|---|
| B.I) Fondi per imposte, anche differite | Fondi per imposte | 0 | 3.20.10.10.000.000.00.000 | 60101000000000 |
| B.I) Fondi per imposte, anche differite | Altri fondi per imposte | 0 | 3.20.10.20.000.000.00.000 | 60102000000000 |
| B.II) Fondi per rischi | B.I.1) Fondo rischi per cause civili ed oneri processuali | 0 | 3.20.20.10.000.000.00.000 | 60201000000000 |
| B.II) Fondi per rischi | B.I.2) Fondo rischi per contenzioso personale dipendente | 0 | 3.20.20.20.000.000.00.000 | 60202000000000 |
| B.II) Fondi per rischi | B.I.3) Fondo rischi connessi all'acquisto di prestazioni sanitarie da privato | 0 | 3.20.20.30.000.000.00.000 | 60203000000000 |
| B.II) Fondi per rischi | B.II.4) Fondo rischi per copertura diretta dei rischi (autoassicurazione) | 0 | 3.20.20.40.000.000.00.000 | 60204000000000 |
| B.II) Fondi per rischi | B.II.5) Fondo rischi per franchigia assicurativa | 0 | 3.20.20.41.000.000.00.00 | 60205000000000 |
| B.II) Fondi per rischi | B.II.6) Fondo rischi per interessi di mora | 0 | 3.20.20.42.000.000.00.00 | 60206000000000 |
| B.II) Fondi per rischi | B.II.5) Altri fondi rischi | 0 | 3.20.20.50.000.000.00.000 | 60207000000000 |
| B.V) Altri fondi per oneri e spese | Fondi integrativi pensione aziendali | 0 | 3.20.50.10.010.000.00.000 | 60501010000000 |
| B.V) Altri fondi per oneri e spese | Fondo integrativo pensione contrattuale | 0 | 3.20.50.10.020.000.00.000 | 60501020000000 |
| B.V) Altri fondi per oneri e spese | Fondo per Rinnovi contratt. - dirigenza medica | 0 | 3.20.50.20.010.000.00.000 | 60502010010000 |
| B.V) Altri fondi per oneri e spese | Fondo per Rinnovi contratt.- dirigenza non medica | 0 | 3.20.50.20.020.000.00.000 | 60502010020000 |
| B.V) Altri fondi per oneri e spese | Fondo per Rinnovi contratt.: - comparto | 871,755 | 3.20.50.20.030.000.00.000 | 60502010030000 |
| B.V) Altri fondi per oneri e spese | Fondo per Rinnovi convenzioni MMG/Pls/MCA ed altri | 0 | 3.20.50.20.040.000.00.000 | 60502010040000 |
| B.V) Altri fondi per oneri e spese | Fondo per Rinnovi contratt.: medici SUMAI | 0 | 3.20.50.20.050.000.00.000 | 60502010050000 |
| B.V) Altri fondi per oneri e spese | Altri fondi per oneri e spese - altro | 1,002,350 | 3.20.50.30.100.000.00.000 | 60503010010000 |
| B.V) Altri fondi per oneri e spese | Altri fondi per Libera Professione | 2,340 | 3.20.50.30.200.000.00.000 | 60503010020000 |
| B.V) Altri fondi per oneri e spese | B.V.4) Altri Fondi incentivi funzioni tecniche Art. 113 D.Lgs 50/2016 | 3,132 | 3.20.50.40.000.000.00.000 | 60504010000000 |
| C.I) Fondo per premi operosità | Premi Sumai fino al 1994 | 0 | 3.30.10.10.000.000.00.000 | 60601010000000 |
| C.I) Fondo per premi operosità | Premi Sumai dal 1995/1997 | 0 | 3.30.10.20.000.000.00.000 | 60601020000000 |
| C.I) Fondo per premi operosità | Premi Sumai dal 1/1/1998 | 0 | 3.30.10.30.000.000.00.000 | 60601030000000 |
| C.II) Fondo per trattamento di fine rapporto dipendenti | Fondo per trattamento di fine rapporto dipendenti | 0 | 3.30.20.00.000.000.00.000 | 60602000000000 |
| C.III) FONDO PER TRATTAMENTI DI QUIESCENZA E SIMILI | Fondo per trattamenti di quiescenza e simili | 0 | 3.30.30.00.000.000.00.000 | 60603000000000 |

| Az | Codice Conto | Codice Conto Old | Natura di Costo correlata all'utilizzo del fondo |
|---|---|---|---|
| **326** | **50100000000000** | **4.20.05.00.000.000.00.000** | **B.1) Acquisti di beni - Totale** |
| **326** | **50101000000000** | **4.20.05.10.000.000.00.000** | **B.1.A) Acquisti di beni sanitari - Totale** |
| 326 | 50101010010000 | 4.20.05.10.010.010.01.000 | Farmaceutici: Specialità Medicinali (File F compreso HCV) |
| 326 | 50101010010030 | 4.20.05.10.010.010.02.000 | Farmaceutici: Specialità Medicinali (altro: farmaci ospedalieri) |
| 326 | 50101010020010 | 4.20.05.10.010.020.00.000 | Farmaceutici: Specialità Medicinali (Doppio Canale ex Nota CUF 37) |
| 326 | 50101010030010 | 4.20.05.10.010.030.00.000 | Farmaceutici: Specialità Medicinali (Primo Ciclo terapeutico D.G.R. 10246/02) |
| 326 | 50101010040010 | 4.20.05.10.010.810.00.000 | Farmaceutici: Specialità Medicinali da Asl/Ao/Fondazioni della Regione |
| 326 | 50101010040020 | 4.20.05.10.010.820.00.000 | Farmaceutici: Specialità Medicinali (Doppio Canale ex Nota CUF 37) da Asl/Ao/Fondazioni della Regione |
| 326 | 50101020010000 | 4.20.05.10.020.010.00.000 | Farmaceutici: Ossigeno |
| 326 | 50101020020000 | 4.20.05.10.020.020.00.000 | Farmaceutici: Ossigeno (Doppio Canale) |
| 326 | 50101020030000 | 4.20.05.10.020.810.00.000 | Farmaceutici: Ossigeno da Asl/Ao/Fondazioni della Regione |
| 326 | 50101020040000 | 4.20.05.10.020.820.00.000 | Farmaceutici: Ossigeno (Doppio Canale) da Asl/Ao/Fondazioni della Regione |
| 326 | 50101030010000 | 4.20.05.10.025.010.00.000 | Farmaceutici: Specialità Medicinali SENZA AIC |
| 326 | 50101030020000 | 4.20.05.10.025.020.00.000 | Farmaceutici: Galenici e altri medicinali SENZA AIC |
| 326 | 50101030030000 | 4.20.05.10.025.030.00.000 | Farmaceutici: Ossigeno e gas medicali SENZA AIC |
| 326 | 50101040010010 | 4.20.05.10.030.010.00.000 | Emoderivati |
| 326 | 50101040010020 | 4.20.05.10.030.012.00.000 | Emoderivati da Privati [SOLAMENTE OVE GESTITI NELL'AMBITO DEL CONSORZIO INTERREGIONALE] |
| 326 | 50101040010030 | 4.20.05.10.030.020.00.000 | Emoderivati (Doppio Canale ex Nota CUF 37) |
| 326 | 50101040020010 | 4.20.05.10.030.810.00.000 | Emoderivati da Asl/Ao/Fondazioni della Regione [ESCLUSI EMODERIVATI GESTITI VIA CONSORZIO INTERREGIONALE] |
| 326 | 50101040020020 | 4.20.05.10.030.812.00.000 | Emoderivati da Asl/Ao/Fondazioni della Regione [SOLAMENTE OVE GESTITI NELL'AMBITO DEL CONSORZIO INTERREGIONALE] |
| 326 | 50101040020030 | 4.20.05.10.030.815.00.000 | Emoderivati da Az. Pubbliche ExtraRegione [SOLAMENTE OVE GESTITI NELL'AMBITO DEL CONSORZIO INTERREGIONALE] |
| 326 | 50101040020040 | 4.20.05.10.030.820.00.000 | Emoderivati (Doppio Canale ex Nota CUF 37) da Asl/Ao/Fondazioni della Regione |
| 326 | 50101040030000 | 4.20.05.10.030.900.00.000 | Emoderivati di produzione regionale |
| 326 | 50101050010000 | 4.20.05.10.040.010.00.000 | Prodotti dietetici |
| 326 | 50101060010000 | 4.20.05.10.050.010.00.000 | Dispositivi medico diagnostici in vitro: Materiali diagnostici - Cnd: W |
| 326 | 50101060020000 | 4.20.05.10.050.020.00.000 | Dispositivi medici: Materiali diagnostici (materiale per apparecchiature sanitare e relativi componenti.) Cnd: Z |
| 326 | 50101060030000 | 4.20.05.10.050.030.00.000 | Prodotti chimici: Materiali diagnostici (senza Cnd) |
| 326 | 50101070000000 | 4.20.05.10.060.010.00.000 | Dispositivi medici: Presidi chirurgici e materiali sanitari - Cnd: A; B; D; G; H; K; L; M; N; Q; R; S; T[Ao-Irccs tutto; Asl escluso T04]; U; V; Y[solo Ao-Irccs] |
| 326 | 50101070090000 | 4.20.05.10.060.020.00.000 | Dispositivi per appar. Cardiocircolatorio Cnd: C |
| 326 | 50101070100000 | 4.20.05.10.060.030.00.000 | Dispositivi medici con repertorio e senza CND (tipo 2, kit) |
| 326 | 50101070110000 | 4.20.05.10.060.040.00.000 | Dispositivi medici non registrati in Italia (senza repertorio e con CND assimilabile) |
| 326 | 50101080010000 | 4.20.05.10.070.010.00.000 | Materiale chirurgico e prodotti per uso veterinario |
| 326 | 50101090010000 | 4.20.05.10.080.010.00.000 | Materiali protesici (c.d. protesica "Maggiore") [compilazione ASL] - Cnd: Y |
| 326 | 50101090020000 | 4.20.05.10.080.020.00.000 | Materiali protesici (c.d. protesica "Minore") [compilazione ASL] - Cnd: T04 |
| 326 | 50101090030000 | 4.20.05.10.080.030.00.000 | Dispositivi medici impiantabili attivi: Materiali protesici (endoprotesi) [compilazione AO-Irccs] - Cnd: J |
| 326 | 50101090040000 | 4.20.05.10.080.040.00.000 | Dispositivi medici: Materiali protesici (endoprotesi non attive) [compilazione AO-Irccs] - Cnd: P |
| 326 | 50101100010000 | 4.20.05.10.090.010.00.000 | Materiali per emodialisi |
| 326 | 50101110010000 | 4.20.05.10.100.010.00.000 | Materiali per la profilassi igienico-sanitari: sieri |
| 326 | 50101110020000 | 4.20.05.10.100.020.00.000 | Materiali per la profilassi igienico-sanitari: vaccini |
| 326 | 50101120010000 | 4.20.05.10.120.010.00.000 | Prodotti farmaceutici per uso veterinario |
| 326 | 50101130010000 | 4.20.05.10.130.010.00.000 | Sangue ed emocomponenti |
| 326 | 50101130020000 | 4.20.05.10.130.800.00.000 | Sangue ed emocomponenti acquistati Extraregione |
| 326 | 50101130030000 | 4.20.05.10.130.810.00.000 | Sangue ed emocomponenti da Asl/Ao/Fondazioni della Regione |
| 326 | 50101140010000 | 4.20.05.10.800.010.00.000 | Altri beni e prodotti sanitari (PRODOTTI SENZA REPERTORIO E/O CND) |
| 326 | 50101150000000 | 4.20.05.10.800.810.00.000 | Altri beni e prodotti sanitari (escluso Specialità medicinali, ossigeno, emoderivati e sangue) da Asl/Ao/Fondazioni della Regione |
| **326** | **50102000000000** | **4.20.05.20.000.000.00.000** | **B.1.B) Acquisti di beni non sanitari - Totale** |
| 326 | 50102010000000 | 4.20.05.20.010.010.00.000 | Prodotti alimentari |
| 326 | 50102020000000 | 4.20.05.20.020.010.00.000 | Materiale di guardaroba, di pulizia e di convivenza in genere |
| 326 | 50102030010000 | 4.20.05.20.030.010.00.000 | Carburanti e lubrificanti |
| 326 | 50102030020000 | 4.20.05.20.030.020.00.000 | Combustibili |
| 326 | 50102040000000 | 4.20.05.20.040.010.00.000 | Cancelleria e stampati |
| 326 | 50102050000000 | 4.20.05.20.050.010.00.000 | Supporti informatici e materiale per EDP |
| 326 | 50102060010000 | 4.20.05.20.060.010.00.000 | Materiale per manutenzioni e riparazioni immobili e loro pertinenze |
| 326 | 50102060020000 | 4.20.05.20.060.020.00.000 | Materiale per manutenzioni e riparazioni mobili e macchine |
| 326 | 50102060030000 | 4.20.05.20.060.030.00.000 | Materiale per manutenzioni e riparazioni attrezzature tecnico scientifico sanitarie |
| 326 | 50102060040000 | 4.20.05.20.060.040.00.000 | Materiale per manutenzioni e riparazioni attrezzature tecnico economali |
| 326 | 50102060050000 | 4.20.05.20.060.050.00.000 | Materiale per manutenzioni e riparazioni automezzi (sanitari e non) |
| 326 | 50102060060000 | 4.20.05.20.060.080.00.000 | Materiale per manutenzioni e riparazioni - Altro |
| 326 | 50102070010000 | 4.20.05.20.800.010.00.000 | Altri beni non sanitari |
| 326 | 50102070020000 | 4.20.05.20.800.810.00.000 | Altri beni non sanitari da Asl/Ao/Fondazioni della Regione |
| **326** | **50200000000000** | **4.20.10.00.000.000.00.000** | **B.2) Acquisti di servizi - Totale** |
| **326** | **50201000000000** | **4.20.10.10.000.000.00.000** | **B.2.A) Acquisti di servizi sanitari - Totale** |
| **326** | **50201010000000** | **4.20.10.10.010.000.00.000** | **B.2.A.1) Acquisti di servizi sanitari per medicina di base - Totale** |
| 326 | 50201010010000 | 4.20.10.10.010.010.00.000 | Assistenza per medicina di base convenzionata: Medici Medicina Generale |
| 326 | 50201010020000 | 4.20.10.10.010.020.00.000 | Assistenza per medicina di base convenzionata: Pediatri Libera Scelta |
| 326 | 50201010030000 | 4.20.10.10.010.030.00.000 | Assistenza per medicina di base convenzionata: Medici Guardia medica - Continuità assistenziale |
| 326 | 50201010040000 | 4.20.10.10.010.040.00.000 | Assistenza per medicina di base convenzionata: Medicina dei servizi |
| 326 | 50201010050000 | 4.20.10.10.010.050.00.000 | Assistenza per medicina di base convenzionata: Psicologi |
| 326 | 50201010060000 | 4.20.10.10.010.060.00.000 | Assistenza per medicina di base convenzionata: Medici 118 |
| 326 | 50201010070000 | 4.20.10.10.010.100.00.000 | Altra assistenza per medicina di base |
| 326 | 50201010080000 | 4.20.10.10.010.200.00.000 | Assistenza per medicina di base convenzionata: da pubblico Mobilità (Extra Regione) |
| **326** | **50201020000000** | **4.20.10.10.020.000.00.000** | **B.2.A.2) Acquisti di servizi sanitari per farmaceutica - Totale** |
| 326 | 50201020010010 | 4.20.10.10.020.010.10.000 | acquisto di prestazioni di farmaceutica da farmacie ubicate nel proprio territorio (Farmaceutica convenzionata ex art. 8, c. 2, D. Lgs. 502/92): Farmaci |
| 326 | 50201020010020 | 4.20.10.10.020.010.20.000 | acquisto di prestazioni di farmaceutica da farmacie ubicate in altre province lombarde (Farmaceutica convenzionata ex art. 8, c. 2, D. Lgs. 502/92): Farmaci |
| 326 | 50201020010050 | 4.20.10.10.020.010.30.000 | acquisto di prestazioni di farmaceutica da farmacie ubicate fuori regione (Farmaceutica convenzionata ex art. 8, c. 2, D. Lgs. 502/92): Farmaci (Mobilità passiva in compensazione) |
| 326 | 50201020020010 | 4.20.10.10.020.020.10.000 | acquisto di prestazioni di farmaceutica da farmacie ubicate nel proprio territorio (Farmaceutica convenzionata ex art. 8, c. 2, D. Lgs. 502/92): Galenici |
| 326 | 50201020020020 | 4.20.10.10.020.020.20.000 | acquisto di prestazioni di farmaceutica da farmacie ubicate in altre province lombarde (Farmaceutica convenzionata ex art. 8, c. 2, D. Lgs. 502/92): Galenici |
| 326 | 50201020020030 | 4.20.10.10.020.020.30.000 | acquisto di prestazioni di farmaceutica da farmacie ubicate fuori regione (Farmaceutica convenzionata ex art. 8, c. 2, D. Lgs. 502/92): Galenici (Mobilità passiva in compensazione) |
| 326 | 50201020030010 | 4.20.10.10.020.030.10.000 | acquisto di prestazioni di farmaceutica da farmacie ubicate nel proprio territorio (Farmaceutica convenzionata ex art. 8, c. 2, D. Lgs. 502/92): Ossigeno |
| 326 | 50201020030020 | 4.20.10.10.020.030.20.000 | acquisto di prestazioni di farmaceutica da farmacie ubicate in altre province lombarde (Farmaceutica convenzionata ex art. 8, c. 2, D. Lgs. 502/92): Ossigeno |
| 326 | 50201020030030 | 4.20.10.10.020.030.30.000 | acquisto di prestazioni di farmaceutica da farmacie ubicate fuori regione (Farmaceutica convenzionata ex art. 8, c. 2, D. Lgs. 502/92): Ossigeno (Mobilità passiva in compensazione) |
| 326 | 50201020040010 | 4.20.10.10.020.040.10.000 | acquisto di prestazioni di farmaceutica da farmacie rurali |
| 326 | 50201020050000 | 4.20.10.10.020.050.10.000 | contributi ENPAF per acquisto di prestazioni di farmaceutica (Farmaceutica convenzionata ex art. 8, c. 2, D. Lgs. 502/92) |
| 326 | 50201020060010 | 4.20.10.10.020.090.10.000 | altri contributi relativi alle prestazioni di farmaceutica Convenzionata |
| **326** | **50201030000000** | **4.20.10.10.030.000.00.000** | **B.2.A.3) Acquisti di servizi sanitari per assistenza specialistica ambulatoriale - Totale** |
| 326 | 50201030010000 | 4.20.10.10.030.010.10.010 | acquisto di prestazioni ambulatoriali da strutture pubbliche ubicate nel proprio territorio: AO/ASL/Fondazioni pubbliche |
| 326 | 50201030020000 | 4.20.10.10.030.010.10.020 | acquisto di prestazioni ambulatoriali da strutture pubbliche ubicate nel proprio territorio: altri soggetti pubblici |
| 326 | 50201030030000 | 4.20.10.10.030.010.10.030 | acquisto di prestazioni ambulatoriali in strutture pubbliche ubicate in altre province della Lombardia: AO/ASL/Fondazioni pubbliche |
| 326 | 50201030040000 | 4.20.10.10.030.010.10.050 | acquisto di prestazioni ambulatoriali in strutture pubbliche ubicate in altre province della Lombardia: altri soggetti pubblici |
| 326 | 50201030050000 | 4.20.10.10.030.010.20.010 | acquisto di prestazioni ambulatoriali da strutture private ubicate nel proprio territorio: IRCCS privati |
| 326 | 50201030060000 | 4.20.10.10.030.010.20.020 | acquisto di prestazioni ambulatoriali da strutture private ubicate nel proprio territorio: ospedali classificati |
| 326 | 50201030070000 | 4.20.10.10.030.010.20.030 | acquisto di prestazioni ambulatoriali da strutture private ubicate nel proprio territorio: case di cura private |
| 326 | 50201030080000 | 4.20.10.10.030.010.20.040 | acquisto di prestazioni ambulatoriali da strutture private ubicate nel proprio territorio: strutture accreditate |
| 326 | 50201030090000 | 4.20.10.10.030.010.20.110 | acquisto di prestazioni ambulatoriali in strutture private ubicate in altre province della Lombardia: IRCCS privati |
| 326 | 50201030100000 | 4.20.10.10.030.010.20.120 | acquisto di prestazioni ambulatoriali in strutture private ubicate in altre province della Lombardia: ospedali classificati |
| 326 | 50201030110000 | 4.20.10.10.030.010.20.130 | acquisto di prestazioni ambulatoriali in strutture private ubicate in altre province della Lombardia: case di cura private |
| 326 | 50201030120000 | 4.20.10.10.030.010.20.140 | acquisto di prestazioni ambulatoriali in strutture private ubicate in altre province della Lombardia: strutture accreditate |
| 326 | 50201030130000 | 4.20.10.10.030.010.30.010 | acquisto di prestazioni ambulatoriali in strutture ubicate fuori Regione (mobilità passiva in compensazione) |
| 326 | 50201030140000 | 4.20.10.10.030.020.10.010 | assistenza medico specialistica convenzionata interna (SUMAI) |
| 326 | 50201030150010 | 4.20.10.10.030.030.10.010 | Prestazioni di "screening" in strutture pubbliche ubicate nel proprio territorio: AO/ASL/Fondazioni pubbliche |
| 326 | 50201030150020 | 4.20.10.10.030.030.10.020 | Prestazioni di "screening" in strutture pubbliche ubicate nel proprio territorio: altri soggetti pubblici |
| 326 | 50201030150030 | 4.20.10.10.030.030.10.030 | Prestazioni di "screening" in strutture pubbliche ubicate in altre province della Lombardia: AO/ASL/Fondazioni pubbliche |
| 326 | 50201030150040 | 4.20.10.10.030.030.10.040 | Prestazioni di "screening" in strutture pubbliche ubicate in altre province della Lombardia: altri soggetti pubblici |
| 326 | 50201030150050 | 4.20.10.10.030.030.20.010 | Prestazioni di "screening" in strutture private ubicate nel proprio territorio: IRCCS privati |
| 326 | 50201030150060 | 4.20.10.10.030.030.20.020 | Prestazioni di "screening" in strutture private ubicate nel proprio territorio: ospedali classificati |
| 326 | 50201030150070 | 4.20.10.10.030.030.20.030 | Prestazioni di "screening" in strutture private ubicate nel proprio territorio: case di cura private |
| 326 | 50201030150080 | 4.20.10.10.030.030.20.040 | Prestazioni di "screening" in strutture private ubicate nel proprio territorio: strutture accreditate |
| 326 | 50201030160010 | 4.20.10.10.030.030.20.110 | Prestazioni di "screening" in strutture private ubicate in altre province della Lombardia: IRCCS privati |
| 326 | 50201030160020 | 4.20.10.10.030.030.20.120 | Prestazioni di "screening" in strutture private ubicate in altre province della Lombardia: ospedali classificati |
| 326 | 50201030160030 | 4.20.10.10.030.030.20.130 | Prestazioni di "screening" in strutture private ubicate in altre province della Lombardia: case di cura private |
| 326 | 50201030160040 | 4.20.10.10.030.030.20.140 | Prestazioni di "screening" in strutture private ubicate in altre province della Lombardia: strutture accreditate |
| 326 | 50201030160050 | 4.20.10.10.030.030.30.010 | acquisto di prestazioni di "screening" in strutture ubicate fuori Regione (mobilità passiva in compensazione) |
| 326 | 50201030170010 | 4.20.10.10.030.040.10.010 | acquisto di prestazioni di Neuro-psichiatria Infantile (Uonpia) in strutture pubbliche ubicate nel proprio territorio: AO/ASL/Fondazioni pubbliche |
| 326 | 50201030170020 | 4.20.10.10.030.040.10.020 | acquisto di prestazioni di Neuro-psichiatria Infantile (Uonpia) in strutture pubbliche ubicate nel proprio territorio: altri soggetti pubblici |
| 326 | 50201030170030 | 4.20.10.10.030.040.10.030 | acquisto di prestazioni di Neuro-psichiatria Infantile (Uonpia) in strutture pubbliche ubicate in altre province della Lombardia: AO/ASL/Fondazioni pubbliche |
| 326 | 50201030170040 | 4.20.10.10.030.040.10.040 | acquisto di prestazioni di Neuro-psichiatria Infantile (Uonpia) in strutture pubbliche ubicate in altre province della Lombardia: altri soggetti pubblici |
| 326 | 50201030170050 | 4.20.10.10.030.040.20.010 | acquisto di prestazioni di Neuro-psichiatria Infantile (Uonpia) in strutture private ubicate nel proprio territorio: IRCCS privati |
| 326 | 50201030170060 | 4.20.10.10.030.040.20.020 | acquisto di prestazioni di Neuro-psichiatria Infantile (Uonpia) in strutture private ubicate nel proprio territorio: ospedali classificati |
| 326 | 50201030170070 | 4.20.10.10.030.040.20.030 | acquisto di prestazioni di Neuro-psichiatria Infantile (Uonpia) in strutture private ubicate nel proprio territorio: case di cura private |
| 326 | 50201030170080 | 4.20.10.10.030.040.20.040 | acquisto di prestazioni di Neuro-psichiatria Infantile (Uonpia) in strutture private ubicate nel proprio territorio: strutture accreditate |
| 326 | 50201030170090 | 4.20.10.10.030.040.20.110 | acquisto di prestazioni di Neuro-psichiatria Infantile (Uonpia) in strutture private ubicate in altre province lombarde: IRCCS privati |
| 326 | 50201030170100 | 4.20.10.10.030.040.20.120 | acquisto di prestazioni di Neuro-psichiatria Infantile (Uonpia) in strutture private ubicate in altre province lombarde: ospedali classificati |
| 326 | 50201030170110 | 4.20.10.10.030.040.20.130 | acquisto di prestazioni di Neuro-psichiatria Infantile (Uonpia) in strutture private ubicate in altre province lombarde: case di cura private |
| 326 | 50201030170120 | 4.20.10.10.030.040.20.140 | acquisto di prestazioni di Neuro-psichiatria Infantile (Uonpia) in strutture private ubicate in altre province lombarde: strutture accreditate |
| 326 | 50201030170130 | 4.20.10.10.030.040.30.010 | acquisto di prestazioni di Neuro-psichiatria Infantile (Uonpia) in strutture private ubicate fuori regione (mobilità passiva non in compensazione) |
| **326** | **50201040000000** | **4.20.10.10.040.000.00.000** | **B.2.A.4) Acquisti di servizi sanitari per assistenza riabilitativa - Totale** |
| 326 | 50201040020010 | 4.20.10.10.040.010.10.000 | acquisto di prestazioni socio sanitarie integrate da strutture ubicate nel proprio territorio da I.D.R. extraosp. Art. 26 L.833/78 e da strutture di riabilitazione riclassificate ex Dgr n. 19883/2004 pubblici |
| 326 | 50201040020020 | 4.20.10.10.040.010.20.000 | acquisto di prestazioni socio sanitarie integrate da strutture ubicate in altre province della Regione da I.D.R. extraosp. Art. 26 L.833/78 e da strutture di riabilitazione riclassificate ex Dgr n. 19883/2004 pubblici |
| 326 | 50201040020030 | 4.20.10.10.040.010.30.000 | acquisto di prestazioni socio sanitarie integrate da strutture ubicate fuori Regione da I.D.R. extraosp. Art.26 €.833/78 pubblici (non soggetto a compensazione) |
| 326 | 50201040030010 | 4.20.10.10.040.020.10.000 | acquisto di prestazioni socio sanitarie integrate da strutture ubicate nel proprio territorio da I.D.R. extraosp. Art. 26 L.833/78 e da strutture di riabilitazione riclassificate ex Dgr n. 19883/2004 privati |
| 326 | 50201040030020 | 4.20.10.10.040.020.20.000 | acquisto di prestazioni socio sanitarie integrate da strutture ubicate in altre province della Regione da I.D.R. extraosp. Art. 26 L.833/78 e da strutture di riabilitazione riclassificate ex Dgr n. 19883/2004 privati |
| 326 | 50201040030030 | 4.20.10.10.040.020.30.000 | acquisto di prestazioni socio sanitarie integrate da strutture ubicate fuori Regione da I.D.R. extraosp. Art.26 L.833/78 privati |
| 326 | 50201050000000 | 4.20.10.10.050.000.00.000 | B.2.A.5) Acquisti servizi sanitari per assistenza integrativa e protesica - Totale |
| 326 | 50201050010010 | 4.20.10.10.050.010.00.000 | acquisto di prestazioni di farmaceutica da farmacie ubicate nel proprio territorio (Farmaceutica convenzionata ex art. 8, c. 2, D. Lgs. 502/92): Protesica |
| 326 | 50201050010020 | 4.20.10.10.050.020.00.000 | acquisto di prestazioni di farmaceutica da farmacie ubicate in altre province lombarde (Farmaceutica convenzionata ex art. 8, c. 2, D. Lgs. 502/92): Protesica |
| 326 | 50201050010030 | 4.20.10.10.050.030.00.000 | acquisto di prestazioni di farmaceutica da farmacie ubicate fuori regione (Farmaceutica convenzionata ex art. 8, c. 2, D. Lgs. 502/92): Protesica |
| 326 | 50201050020010 | 4.20.10.10.050.110.00.000 | acquisto di prestazioni di farmaceutica da farmacie ubicate nel proprio territorio (Farmaceutica convenzionata ex art. 8, c. 2, D. Lgs. 502/92): Dietetica |
| 326 | 50201050020020 | 4.20.10.10.050.120.00.000 | acquisto di prestazioni di farmaceutica da farmacie ubicate in altre province lombarde (Farmaceutica convenzionata ex art. 8, c. 2, D. Lgs. 502/92): Dietetica |
| 326 | 50201050020030 | 4.20.10.10.050.130.00.000 | acquisto di prestazioni di farmaceutica da farmacie ubicate fuori regione (Farmaceutica convenzionata ex art. 8, c. 2, D. Lgs. 502/92): Dietetica |
| 326 | 50201050020040 | 4.20.10.10.050.150.00.000 | acquisto di prestazioni di farmaceutica da farmacie ubicate nel proprio territorio (Farmaceutica convenzionata ex art. 8, c. 2, D. Lgs. 502/92): Diabetica |
| 326 | 50201050020050 | 4.20.10.10.050.152.00.000 | acquisto di prestazioni di farmaceutica da farmacie ubicate in altre province lombarde (Farmaceutica convenzionata ex art. 8, c. 2, D. Lgs. 502/92): Diabetica |
| 326 | 50201050020060 | 4.20.10.10.050.154.00.000 | acquisto di prestazioni di farmaceutica da farmacie ubicate fuori regione (Farmaceutica convenzionata ex art. 8, c. 2, D. Lgs. 502/92): Diabetica |
| 326 | 50201050030010 | 4.20.10.10.050.210.00.000 | Assistenza Integrativa (Dietetica) non erogata tramite Farmaceutica Convenzionata - Negozi non WebCare - (ex art. 8, c. 2, D.Lgs. 502/92) |
| 326 | 50201050030020 | 4.20.10.10.050.215.00.000 | Assistenza Integrativa (Dietetica) non erogata tramite Farmaceutica Convenzionata - WEBCARE -(ex art. 8, c. 2, D.Lgs. 502/92) |
| 326 | 50201050030030 | 4.20.10.10.050.220.00.000 | Assistenza Integrativa (Ausili per Diabetici) non erogata tramite Farmaceutica Convenzionata (ex art. 8, c. 2, D.Lgs. 502/92) |

R.L.S.C.R.I.B.A.

| | | | | | | | | | | | | | | | | | | | | | | | | | | | | |
|---|---|---|---|---|---|---|---|---|---|---|---|---|---|---|---|---|---|---|---|---|---|---|---|---|---|---|---|---|
| 326 | 50201050040010 | 4.20.10.10.050.310.00.000 | Assistenza Protesica non erogata tramite Farmaceutica Convenzionata (ex art. 8, c. 2, D.Lgs. 502/92) c.d. protesica "Maggiore" | | | | | | | | | | | | | | | | | | | | | | | | | |
| 326 | 50201050040020 | 4.20.10.10.050.320.00.000 | Assistenza Protesica non erogata tramite Farmaceutica Convenzionata (ex art. 8, c. 2, D.Lgs. 502/92) c.d. protesica "Minore" | | | | | | | | | | | | | | | | | | | | | | | | | |
| 326 | 50201050040030 | 4.20.10.10.050.330.00.000 | Assistenza Protesica non erogata tramite Farmaceutica Convenzionata (ex art. 8, c. 2, D.Lgs. 502/92) - Costi di gestione magazzino | | | | | | | | | | | | | | | | | | | | | | | | | |
| 326 | 50201050050010 | 4.20.10.10.050.332.00.000 | Acquisto di prestazioni relative all'Assistenza Integrativa - Nutrizione Artificiale Enterale | | | | | | | | | | | | | | | | | | | | | | | | | |
| 326 | 50201050050020 | 4.20.10.10.050.334.00.000 | Acquisto di prestazioni relative all'Assistenza Integrativa (SOLO Servizio Distributivo da privato) | | | | | | | | | | | | | | | | | | | | | | | | | |
| 326 | 50201050060010 | 4.20.10.10.050.336.00.000 | Acquisto di prestazioni relative all'Assistenza Protesica (SOLO Servizio Distributivo da privato) | | | | | | | | | | | | | | | | | | | | | | | | | |
| 326 | 50201050060020 | 4.20.10.10.050.400.00.000 | Acquisto di prestazioni relative all'Assistenza Protesica Extraregione | | | | | | | | | | | | | | | | | | | | | | | | | |
| 326 | 50201050070000 | 4.20.10.10.050.450.00.000 | Acquisto di prestazioni relative all'Assistenza Integrativa Extraregione | | | | | | | | | | | | | | | | | | | | | | | | | |
| 326 | 50201050120010 | 4.20.10.10.050.800.00.000 | Acquisto di prestazioni relative all'Assistenza Integrativa e Protesica (SOLO Servizio Distributivo da privato) [da non più utilizzare] | | | | | | | | | | | | | | | | | | | | | | | | | |
| **326** | **50201060000000** | **4.20.10.10.060.000.00.000** | **B.2.A.6) Acquisti servizi sanitari per assistenza ospedaliera - Totale** | | | | | | | | | | | | | | | | | | | | | | | | | |
| 326 | 50201060010010 | 4.20.10.10.060.010.10.000 | acquisto di Drg da strutture pubbliche ubicate nel proprio territorio: AO/Fondazioni pubbliche | | | | | | | | | | | | | | | | | | | | | | | | | |
| 326 | 50201060010020 | 4.20.10.10.060.010.20.000 | acquisto di Drg da strutture pubbliche ubicate nel proprio territorio: altri soggetti pubblici | | | | | | | | | | | | | | | | | | | | | | | | | |
| 326 | 50201060010030 | 4.20.10.10.060.010.30.000 | acquisto di Drg da strutture pubbliche ubicate in altre province della Lombardia: ASL/AO/Fondazioni pubbliche | | | | | | | | | | | | | | | | | | | | | | | | | |
| 326 | 50201060010040 | 4.20.10.10.060.010.40.000 | acquisto di Drg da strutture pubbliche ubicate in altre province della Lombardia: altri soggetti pubblici | | | | | | | | | | | | | | | | | | | | | | | | | |
| 326 | 50201060010050 | 4.20.10.10.060.010.80.000 | acquisto di Drg da strutture pubbliche ubicate fuori Regione (mobilità passiva in compensazione) | | | | | | | | | | | | | | | | | | | | | | | | | |
| 326 | 50201060020010 | 4.20.10.10.060.020.10.000 | acquisto di Drg da erogatori privati ubicati nel proprio territorio: IRCCS privati | | | | | | | | | | | | | | | | | | | | | | | | | |
| 326 | 50201060020020 | 4.20.10.10.060.020.20.000 | acquisto di Drg da erogatori privati ubicati nel proprio territorio: ospedali classificati | | | | | | | | | | | | | | | | | | | | | | | | | |
| 326 | 50201060020030 | 4.20.10.10.060.020.30.000 | acquisto di Drg da erogatori privati ubicati nel proprio territorio: case di cura private | | | | | | | | | | | | | | | | | | | | | | | | | |
| 326 | 50201060020050 | 4.20.10.10.060.020.40.000 | acquisto di Drg da erogatori privati ubicati in altre province della Lombardia: IRCCS privati | | | | | | | | | | | | | | | | | | | | | | | | | |
| 326 | 50201060020060 | 4.20.10.10.060.020.50.000 | acquisto di Drg da erogatori privati ubicati in altre province della Lombardia: ospedali classificati | | | | | | | | | | | | | | | | | | | | | | | | | |
| 326 | 50201060020070 | 4.20.10.10.060.020.60.000 | acquisto di Drg da erogatori privati ubicati in altre province della Lombardia: case di cura private | | | | | | | | | | | | | | | | | | | | | | | | | |
| **326** | **50201070000000** | **4.20.10.10.070.000.00.000** | **B.2.A.7) Acquisto prestazioni di psichiatria residenziale e semiresidenziale - Totale** | | | | | | | | | | | | | | | | | | | | | | | | | |
| 326 | 50201070010010 | 4.20.10.10.070.010.10.000 | acquisto di prestazioni di psichiatria in strutture pubbliche ubicate nel proprio territorio: AO/Fondazioni pubbliche | | | | | | | | | | | | | | | | | | | | | | | | | |
| 326 | 50201070010020 | 4.20.10.10.070.010.20.000 | acquisto di prestazioni di psichiatria in strutture pubbliche ubicate nel proprio territorio: altri soggetti pubblici | | | | | | | | | | | | | | | | | | | | | | | | | |
| 326 | 50201070010030 | 4.20.10.10.070.010.30.000 | acquisto di prestazioni di psichiatria in strutture pubbliche ubicate in altre province lombarde: ASL/AO/Fondazioni pubbliche | | | | | | | | | | | | | | | | | | | | | | | | | |
| 326 | 50201070010040 | 4.20.10.10.070.010.40.000 | acquisto di prestazioni di psichiatria in strutture pubbliche ubicate in altre province lombarde: altri soggetti pubblici | | | | | | | | | | | | | | | | | | | | | | | | | |
| 326 | 50201070010050 | 4.20.10.10.070.010.50.000 | acquisto di prestazioni di psichiatria in strutture pubbliche ubicate fuori regione (Mobilità passiva non soggetta a compensazione) | | | | | | | | | | | | | | | | | | | | | | | | | |
| 326 | 50201070020010 | 4.20.10.10.070.020.10.000 | acquisto di prestazioni di psichiatria in strutture private accreditate a contratto ubicate nel proprio territorio | | | | | | | | | | | | | | | | | | | | | | | | | |
| 326 | 50201070020020 | 4.20.10.10.070.020.20.000 | acquisto di prestazioni di psichiatria in strutture private accreditate a contratto ubicate in altre province lombarde | | | | | | | | | | | | | | | | | | | | | | | | | |
| 326 | 50201070020030 | 4.20.10.10.070.020.30.000 | acquisto di prestazioni di psichiatria in strutture private accreditate NON a contratto ubicate nel proprio territorio | | | | | | | | | | | | | | | | | | | | | | | | | |
| 326 | 50201070020040 | 4.20.10.10.070.020.40.000 | acquisto di prestazioni di psichiatria in strutture private accreditate NON a contratto ubicate in altre province lombarde | | | | | | | | | | | | | | | | | | | | | | | | | |
| 326 | 50201070020050 | 4.20.10.10.070.020.50.000 | acquisto di prestazioni di psichiatria in strutture private ubicate fuori regione (Mobilità passiva non soggetta a compensazione) | | | | | | | | | | | | | | | | | | | | | | | | | |
| **326** | **50201080000000** | **4.20.10.10.080.000.00.000** | **B.2.A.8) Acquisto prestazioni di distribuzione farmaci e File F - Totale** | | | | | | | | | | | | | | | | | | | | | | | | | |
| 326 | 50201080010010 | 4.20.10.10.080.010.10.000 | acquisto farmaci file F da struture pubbliche ubicate nel proprio territorio: AO/Fondazioni pubbliche | | | | | | | | | | | | | | | | | | | | | | | | | |
| 326 | 50201080010020 | 4.20.10.10.080.010.20.000 | acquisto farmaci file F da struture pubbliche ubicate nel proprio territorio: altri Enti pubblici | | | | | | | | | | | | | | | | | | | | | | | | | |
| 326 | 50201080010030 | 4.20.10.10.080.010.30.000 | acquisto farmaci file F da strutture pubbliche ubicate in altre province della Regione: ASL/AO/Fondazioni pubbliche | | | | | | | | | | | | | | | | | | | | | | | | | |
| 326 | 50201080010040 | 4.20.10.10.080.010.40.000 | acquisto farmaci file F da strutture pubbliche ubicate in altre province della Regione: altri Enti pubblici | | | | | | | | | | | | | | | | | | | | | | | | | |
| 326 | 50201080010050 | 4.20.10.10.080.010.50.000 | acquisto farmaci file F da Istituti penitenziari (anche per il tramite di AO/Fondazioni pubbliche) | | | | | | | | | | | | | | | | | | | | | | | | | |
| 326 | 50201080010060 | 4.20.10.10.080.010.80.000 | acquisto farmaci file F fuori Regione (Mobilità passiva in compensazione) | | | | | | | | | | | | | | | | | | | | | | | | | |
| 326 | 50201080020010 | 4.20.10.10.080.020.10.000 | Acquisto farmaci file F da erogatori privati ubicati nel proprio territorio: IRCCS privati | | | | | | | | | | | | | | | | | | | | | | | | | |
| 326 | 50201080020020 | 4.20.10.10.080.020.20.000 | Acquisto farmaci file F da erogatori privati ubicati nel proprio territorio: ospedali classificati | | | | | | | | | | | | | | | | | | | | | | | | | |
| 326 | 50201080020030 | 4.20.10.10.080.020.30.000 | Acquisto farmaci file F da erogatori privati ubicati nel proprio territorio: case di cura private | | | | | | | | | | | | | | | | | | | | | | | | | |
| 326 | 50201080020040 | 4.20.10.10.080.020.40.000 | Acquisto farmaci file F da erogatori privati ubicati in altre province della Regione: IRCCS privati | | | | | | | | | | | | | | | | | | | | | | | | | |
| 326 | 50201080020050 | 4.20.10.10.080.020.50.000 | Acquisto farmaci file F da erogatori privati ubicati in altre province della Regione: ospedali classificati | | | | | | | | | | | | | | | | | | | | | | | | | |
| 326 | 50201080020060 | 4.20.10.10.080.020.60.000 | Acquisto farmaci file F da erogatori privati ubicati in altre province della Regione: case di cura private | | | | | | | | | | | | | | | | | | | | | | | | | |
| 326 | 50201080030010 | 4.20.10.10.080.030.10.000 | acquisto farmaci "Doppio canale" (ex Nota CUF 37 più ossigeno) da strutture pubbliche ubicate nel proprio territorio (rimborso farmaco più servizio): AO/Fondazioni pubbliche | | | | | | | | | | | | | | | | | | | | | | | | | |
| 326 | 50201080030020 | 4.20.10.10.080.030.20.000 | acquisto farmaci "Doppio canale" (ex Nota CUF 37 più ossigeno) da strutture pubbliche ubicate nel proprio territorio (rimborso farmaco più servizio): altri Enti pubblici | | | | | | | | | | | | | | | | | | | | | | | | | |
| 326 | 50201080030030 | 4.20.10.10.080.030.30.000 | acquisto farmaci "Doppio canale" (ex Nota CUF 37 più ossigeno) da strutture pubbliche ubicate in altre province (rimborso farmaco più servizio): ASL/AO/Fondazioni pubbliche | | | | | | | | | | | | | | | | | | | | | | | | | |
| 326 | 50201080030040 | 4.20.10.10.080.030.40.000 | acquisto farmaci "Doppio canale" (ex Nota CUF 37 più ossigeno) da strutture pubbliche ubicate in altre province (rimborso farmaco più servizio): altri Enti pubblici | | | | | | | | | | | | | | | | | | | | | | | | | |
| 326 | 50201080030050 | 4.20.10.10.080.030.80.000 | Prestazioni di acquisto di "Doppio canale" da strutture ubicate fuori regione (Mobilità passiva in compensazione) | | | | | | | | | | | | | | | | | | | | | | | | | |
| 326 | 50201080040010 | 4.20.10.10.080.040.10.000 | Prestazioni di acquisto più servizio distributivo di "Doppio canale" da soggetti privati ubicati nel proprio territorio | | | | | | | | | | | | | | | | | | | | | | | | | |
| 326 | 50201080040020 | 4.20.10.10.080.040.20.000 | Prestazioni di acquisto più servizio distributivo di "Doppio canale" da soggetti privati ubicati in altre province | | | | | | | | | | | | | | | | | | | | | | | | | |
| 326 | 50201080040030 | 4.20.10.10.080.040.30.000 | Acquisti di prestazioni derivanti dall'attività di "Doppio Canale" (SOLO Servizio Distributivo da privato) | | | | | | | | | | | | | | | | | | | | | | | | | |
| 326 | 50201080050010 | 4.20.10.10.080.050.10.000 | acquisto farmaci "Primo Ciclo" da strutture pubbliche ubicate nel proprio territorio: AO/Fondazioni pubbliche | | | | | | | | | | | | | | | | | | | | | | | | | |
| 326 | 50201080050020 | 4.20.10.10.080.050.20.000 | acquisto farmaci "Primo Ciclo" da strutture pubbliche ubicate nel proprio territorio: altri Enti pubblici | | | | | | | | | | | | | | | | | | | | | | | | | |
| 326 | 50201080050030 | 4.20.10.10.080.050.30.000 | acquisto farmaci "Primo Ciclo" da strutture pubbliche ubicate in altre province della Regione: AO/Fondazioni pubbliche | | | | | | | | | | | | | | | | | | | | | | | | | |
| 326 | 50201080050040 | 4.20.10.10.080.050.40.000 | acquisto farmaci "Primo Ciclo" da strutture pubbliche ubicate in altre province della Regione: altri Enti pubblici | | | | | | | | | | | | | | | | | | | | | | | | | |
| 326 | 50201080050050 | 4.20.10.10.080.050.80.000 | acquisto farmaci "Primo Ciclo" da strutture ubicate fuori Regione (Mobilità passiva in compensazione) | | | | | | | | | | | | | | | | | | | | | | | | | |
| 326 | 50201080060010 | 4.20.10.10.080.060.10.000 | acquisto farmaci "Primo Ciclo" da strutture private ubicate nel proprio territorio | | | | | | | | | | | | | | | | | | | | | | | | | |
| 326 | 50201080060020 | 4.20.10.10.080.060.20.000 | acquisto farmaci "Primo Ciclo" da strutture private ubicate in altre province della Regione | | | | | | | | | | | | | | | | | | | | | | | | | |
| **326** | **50201090000000** | **4.20.10.10.090.000.00.000** | **B.2.A.9) Acquisto prestazioni termali in convenzione - Totale** | | | | | | | | | | | | | | | | | | | | | | | | | |
| 326 | 50201090010010 | 4.20.10.10.090.010.00.000 | assistenza termale in convenzione ubicate nel proprio territorio | | | | | | | | | | | | | | | | | | | | | | | | | |
| 326 | 50201090010020 | 4.20.10.10.090.020.00.000 | assistenza termale in convenzione ubicate in altre province della Regione | | | | | | | | | | | | | | | | | | | | | | | | | |
| 326 | 50201090010030 | 4.20.10.10.090.030.00.000 | assistenza termale in convenzione fuori Regione (Mobilità passiva in compensazione) | | | | | | | | | | | | | | | | | | | | | | | | | |
| **326** | **50201100000000** | **4.20.10.10.100.000.00.000** | **B.2.A.10) Acquisto prestazioni trasporto sanitari - Totale** | | | | | | | | | | | | | | | | | | | | | | | | | |
| 326 | 50201100010000 | 4.20.10.10.100.010.10.000 | Trasporti sanitari per emergenza da pubblico (118) | | | | | | | | | | | | | | | | | | | | | | | | | |
| 326 | 50201100020000 | 4.20.10.10.100.010.20.000 | Altri Trasporti sanitari da pubblico | | | | | | | | | | | | | | | | | | | | | | | | | |
| 326 | 50201100050000 | 4.20.10.10.100.010.80.000 | Trasporti fuori regione (mobilità passiva in compensazione) | | | | | | | | | | | | | | | | | | | | | | | | | |
| 326 | 50201100060000 | 4.20.10.10.100.020.10.000 | Trasporti sanitari per emergenza da privato (118) | | | | | | | | | | | | | | | | | | | | | | | | | |
| 326 | 50201100070000 | 4.20.10.10.100.020.20.000 | Altri Trasporti sanitari da privato | | | | | | | | | | | | | | | | | | | | | | | | | |
| **326** | **50201110000000** | **4.20.10.10.110.000.00.000** | **B.2.A.11) Acquisto prestazioni Socio-Sanitaria a rilevanza sanitaria - Totale** | | | | | | | | | | | | | | | | | | | | | | | | | |
| 326 | 50201110010010 | 4.20.10.10.110.010.10.010 | acquisto di prestazioni socio sanitarie integrate da strutture ubicate nel proprio territorio: di cui da RSA pubbliche | | | | | | | | | | | | | | | | | | | | | | | | | |
| 326 | 50201110010020 | 4.20.10.10.110.010.10.040 | acquisto di prestazioni socio sanitarie integrate da strutture ubicate nel proprio territorio: di cui da C.S.E. pubblici | | | | | | | | | | | | | | | | | | | | | | | | | |
| 326 | 50201110010030 | 4.20.10.10.110.010.10.050 | acquisto di prestazioni socio sanitarie integrate da strutture ubicate nel proprio territorio: di cui da C.D.I. pubblici | | | | | | | | | | | | | | | | | | | | | | | | | |
| 326 | 50201110010040 | 4.20.10.10.110.010.10.060 | acquisto di prestazioni socio sanitarie integrate da strutture ubicate nel proprio territorio: di cui da R.S.D. pubbliche | | | | | | | | | | | | | | | | | | | | | | | | | |
| 326 | 50201110010050 | 4.20.10.10.110.010.10.070 | acquisto di prestazioni socio sanitarie integrate da strutture pubbliche ubicate nel proprio territorio: di cui per pazienti ex O.P. di fascia B (al netto delle tariffe di accreditamento) | | | | | | | | | | | | | | | | | | | | | | | | | |
| 326 | 50201110010060 | 4.20.10.10.110.010.10.080 | acquisto di prestazioni socio sanitarie integrate da strutture ubicate nel proprio territorio: di cui da Centri Diurni per persone Disabili (C.D.D.) pubblici | | | | | | | | | | | | | | | | | | | | | | | | | |
| 326 | 50201110010070 | 4.20.10.10.110.010.10.090 | acquisto di prestazioni socio sanitarie integrate da strutture ubicate nel proprio territorio: di cui da Comunità alloggio Socio Sanitarie per persone con disabilità (C.S.S.) pubbliche | | | | | | | | | | | | | | | | | | | | | | | | | |
| 326 | 50201110010080 | 4.20.10.10.110.010.10.100 | acquisto di prestazioni socio sanitarie integrate da strutture ubicate nel proprio territorio: di cui per Hospice pubblici | | | | | | | | | | | | | | | | | | | | | | | | | |
| 326 | 50201110010090 | 4.20.10.10.110.010.10.110 | acquisto di prestazioni socio sanitarie integrate da strutture ubicate nel proprio teritorio: di cui per cure intermedie pubbliche | | | | | | | | | | | | | | | | | | | | | | | | | |
| 326 | 50201110020010 | 4.20.10.10.110.010.20.010 | acquisto di prestazioni socio sanitarie integrate da strutture ubicate in altre province della Regione: di cui da RSA pubbliche | | | | | | | | | | | | | | | | | | | | | | | | | |
| 326 | 50201110020020 | 4.20.10.10.110.010.20.040 | acquisto di prestazioni socio sanitarie integrate da strutture ubicate in altre province della Regione: di cui da C.S.E. pubblici | | | | | | | | | | | | | | | | | | | | | | | | | |
| 326 | 50201110020030 | 4.20.10.10.110.010.20.050 | acquisto di prestazioni socio sanitarie integrate da strutture ubicate in altre province della Regione: di cui da C.D.I. pubblici | | | | | | | | | | | | | | | | | | | | | | | | | |
| 326 | 50201110020040 | 4.20.10.10.110.010.20.060 | acquisto di prestazioni socio sanitarie integrate da strutture ubicate in altre province della Regione: di cui da R.S.D. pubbliche | | | | | | | | | | | | | | | | | | | | | | | | | |
| 326 | 50201110020050 | 4.20.10.10.110.010.20.070 | acquisto di prestazioni socio sanitarie integrate da strutture pubbliche ubicate in altre province della Regione: di cui per pazienti ex O.P. di fascia B (al netto delle tariffe di accreditamento) | | | | | | | | | | | | | | | | | | | | | | | | | |
| 326 | 50201110020060 | 4.20.10.10.110.010.20.080 | acquisto di prestazioni socio sanitarie integrate da strutture ubicate in altre province della Regione: di cui da Centri Diurni per persone Disabili (C.D.D.) pubblici | | | | | | | | | | | | | | | | | | | | | | | | | |
| 326 | 50201110020070 | 4.20.10.10.110.010.20.090 | acquisto di prestazioni socio sanitarie integrate da strutture ubicate in altre province della Regione: di cui da Comunità alloggio Socio Sanitarie per persone con disabilità (C.S.S.) pubbliche | | | | | | | | | | | | | | | | | | | | | | | | | |
| 326 | 50201110020080 | 4.20.10.10.110.010.20.100 | acquisto di prestazioni socio sanitarie integrate da strutture ubicate in altre province della Regione: di cui per Hospice pubblici | | | | | | | | | | | | | | | | | | | | | | | | | |
| 326 | 50201110020090 | 4.20.10.10.110.010.20.110 | acquisto di prestazioni socio sanitarie integrate da strutture ubicate in altre province della Regione: di cui per cure intermedie pubbliche | | | | | | | | | | | | | | | | | | | | | | | | | |
| 326 | 50201110030010 | 4.20.10.10.110.010.30.010 | acquisto di prestazioni socio sanitarie integrate da strutture ubicate fuori Regione: di cui da RSA pubbliche | | | | | | | | | | | | | | | | | | | | | | | | | |
| 326 | 50201110030020 | 4.20.10.10.110.010.30.020 | acquisto di prestazioni socio sanitarie integrate da strutture ubicate fuori Regione: di cui da strutture per disabili pubbliche | | | | | | | | | | | | | | | | | | | | | | | | | |
| 326 | 50201110030040 | 4.20.10.10.110.010.30.030 | acquisto di prestazioni socio sanitarie integrate da strutture pubbliche ubicate fuori Regione: di cui per pazienti ex O.P. di fascia B (al netto delle tariffe di accreditamento) | | | | | | | | | | | | | | | | | | | | | | | | | |
| 326 | 50201110040010 | 4.20.10.10.110.010.40.010 | acquisto di prestazioni socio sanitarie integrate da strutture ubicate fuori Regione: di cui per Hospice pubblici | | | | | | | | | | | | | | | | | | | | | | | | | |
| 326 | 50201110040020 | 4.20.10.10.110.010.40.020 | acquisto di servizi di assistenza domiciliare integrata (ADI) da pubblico | | | | | | | | | | | | | | | | | | | | | | | | | |
| 326 | 50201110040030 | 4.20.10.10.110.010.40.030 | acquisto di prestazioni di assistenza domiciliare integrata (ADI) - voucher sociosanitario da pubblico | | | | | | | | | | | | | | | | | | | | | | | | | |
| 326 | 50201110040040 | 4.20.10.10.110.010.40.040 | Acquisto servizi socio assistenziali da pubblico | | | | | | | | | | | | | | | | | | | | | | | | | |
| 326 | 50201110040050 | 4.20.10.10.110.010.40.050 | Acquisto di voucher sociosanitari da ASL/AO/Fondazioni della Regione | | | | | | | | | | | | | | | | | | | | | | | | | |
| 326 | 50201110050010 | 4.20.10.10.110.010.80.010 | altri acquisti di prestazioni di servizi socio sanitari da ASL/AO/Fondazioni della Regione | | | | | | | | | | | | | | | | | | | | | | | | | |
| 326 | 50201110050020 | 4.20.10.10.110.010.80.020 | Altri costi per prestazioni di servizi socio sanitari da pubblico | | | | | | | | | | | | | | | | | | | | | | | | | |
| 326 | 50201110050030 | 4.20.10.10.110.010.80.110 | altri acquisti di prestazioni di servizi socio assistenziali da ASL/AO/Fondazioni della Regione | | | | | | | | | | | | | | | | | | | | | | | | | |
| 326 | 50201110050040 | 4.20.10.10.110.010.80.120 | Altri costi per prestazioni di servizi socio assistenziali da pubblico | | | | | | | | | | | | | | | | | | | | | | | | | |
| 326 | 50201110060010 | 4.20.10.10.110.020.10.010 | acquisto di prestazioni socio sanitarie integrate da strutture ubicate nel proprio territorio: di cui da RSA private | | | | | | | | | | | | | | | | | | | | | | | | | |
| 326 | 50201110060020 | 4.20.10.10.110.020.10.040 | acquisto di prestazioni socio sanitarie integrate da strutture ubicate nel proprio territorio: di cui da C.S.E. privati | | | | | | | | | | | | | | | | | | | | | | | | | |
| 326 | 50201110060030 | 4.20.10.10.110.020.10.050 | acquisto di prestazioni socio sanitarie integrate da strutture ubicate nel proprio territorio: di cui da C.D.I. privati | | | | | | | | | | | | | | | | | | | | | | | | | |
| 326 | 50201110060040 | 4.20.10.10.110.020.10.060 | acquisto di prestazioni socio sanitarie integrate da strutture ubicate nel proprio territorio: di cui da R.S.D. private | | | | | | | | | | | | | | | | | | | | | | | | | |
| 326 | 50201110060050 | 4.20.10.10.110.020.10.070 | acquisto di prestazioni socio sanitarie integrate da strutture private ubicate nel proprio territorio: di cui per pazienti ex O.P. di fascia B (al netto delle tariffe di accreditamento) | | | | | | | | | | | | | | | | | | | | | | | | | |
| 326 | 50201110060060 | 4.20.10.10.110.020.10.080 | acquisto di prestazioni socio sanitarie integrate da strutture ubicate nel proprio territorio: di cui da Centri Diurni per persone Disabili (C.D.D.) privati | | | | | | | | | | | | | | | | | | | | | | | | | |
| 326 | 50201110060070 | 4.20.10.10.110.020.10.090 | acquisto di prestazioni socio sanitarie integrate da strutture ubicate nel proprio territorio: di cui da Comunità alloggio Socio Sanitarie per persone con disabilità (C.S.S.) private | | | | | | | | | | | | | | | | | | | | | | | | | |
| 326 | 50201110060080 | 4.20.10.10.110.020.10.100 | acquisto di prestazioni socio sanitarie integrate da strutture ubicate nel proprio territorio: di cui da Hospice privati | | | | | | | | | | | | | | | | | | | | | | | | | |
| 326 | 50201110060090 | 4.20.10.10.110.020.10.110 | acquisto di prestazioni socio sanitarie integrate da strutture ubicate nel proprio teritorio: di cui per cure intermedie private | | | | | | | | | | | | | | | | | | | | | | | | | |
| 326 | 50201110070010 | 4.20.10.10.110.020.20.010 | acquisto di prestazioni socio sanitarie integrate da strutture ubicate in altre province della Regione: di cui da RSA private | | | | | | | | | | | | | | | | | | | | | | | | | |
| 326 | 50201110070020 | 4.20.10.10.110.020.20.040 | acquisto di prestazioni socio sanitarie integrate da strutture ubicate in altre province della Regione: di cui da C.S.E. privati | | | | | | | | | | | | | | | | | | | | | | | | | |
| 326 | 50201110070030 | 4.20.10.10.110.020.20.050 | acquisto di prestazioni socio sanitarie integrate da strutture ubicate in altre province della Regione: di cui da C.D.I. privati | | | | | | | | | | | | | | | | | | | | | | | | | |
| 326 | 50201110070040 | 4.20.10.10.110.020.20.060 | acquisto di prestazioni socio sanitarie integrate da strutture ubicate in altre province della Regione: di cui da R.S.D. private | | | | | | | | | | | | | | | | | | | | | | | | | |
| 326 | 50201110070050 | 4.20.10.10.110.020.20.070 | acquisto di prestazioni socio sanitarie integrate da strutture private ubicate in altre province della Regione: di cui per pazienti ex O.P. di fascia B (al netto delle tariffe di accreditamento) | | | | | | | | | | | | | | | | | | | | | | | | | |
| 326 | 50201110070060 | 4.20.10.10.110.020.20.080 | acquisto di prestazioni socio sanitarie integrate da strutture ubicate in altre province della Regione: di cui da Centri Diurni per persone Disabili (C.D.D.) privati | | | | | | | | | | | | | | | | | | | | | | | | | |
| 326 | 50201110070070 | 4.20.10.10.110.020.20.090 | acquisto di prestazioni socio sanitarie integrate da strutture ubicate in altre province della Regione: di cui da Comunità alloggio Socio Sanitarie per persone con disabilità (C.S.S.) private | | | | | | | | | | | | | | | | | | | | | | | | | |
| 326 | 50201110070080 | 4.20.10.10.110.020.20.100 | acquisto di prestazioni socio sanitarie integrate da strutture ubicate in altre province della Regione: di cui da Hospice privati | | | | | | | | | | | | | | | | | | | | | | | | | |
| 326 | 50201110070090 | 4.20.10.10.110.020.20.110 | acquisto di prestazioni socio sanitarie integrate da strutture ubicate in altre province della Regione: di cui per cure intermedie private | | | | | | | | | | | | | | | | | | | | | | | | | |
| 326 | 50201110080010 | 4.20.10.10.110.020.30.010 | acquisto di prestazioni socio sanitarie integrate da strutture ubicate fuori Regione: di cui da RSA private | | | | | | | | | | | | | | | | | | | | | | | | | |
| 326 | 50201110080020 | 4.20.10.10.110.020.30.020 | acquisto di prestazioni socio sanitarie integrate da strutture ubicate fuori Regione: di cui da strutture per disabili private | | | | | | | | | | | | | | | | | | | | | | | | | |
| 326 | 50201110080030 | 4.20.10.10.110.020.30.030 | acquisto di prestazioni socio sanitarie integrate da strutture ubicate fuori Regione: di cui da Hospice privati | | | | | | | | | | | | | | | | | | | | | | | | | |
| 326 | 50201110090010 | 4.20.10.10.110.020.40.010 | acquisto di servizi di assistenza domiciliare integrata (ADI) da privato | | | | | | | | | | | | | | | | | | | | | | | | | |
| 326 | 50201110090020 | 4.20.10.10.110.020.40.020 | acquisto di prestazioni di assistenza domiciliare integrata (ADI) - voucher sociosanitario da privato | | | | | | | | | | | | | | | | | | | | | | | | | |
| 326 | 50201110100010 | 4.20.10.10.110.020.50.010 | acquisto di prestazioni per tossicodipendenti comunità terapeutiche private ubicate sul proprio territorio | | | | | | | | | | | | | | | | | | | | | | | | | |
| 326 | 50201110100020 | 4.20.10.10.110.020.50.020 | acquisto di prestazioni per tossicodipendenti da comunità terapeutiche private ubicate in altre province della Regione | | | | | | | | | | | | | | | | | | | | | | | | | |
| 326 | 50201110100030 | 4.20.10.10.110.020.50.030 | acquisto di prestazioni per tossicodipendenti da comunità terapeutiche private ubicate fuori Regione | | | | | | | | | | | | | | | | | | | | | | | | | |
| 326 | 50201110110010 | 4.20.10.10.110.020.60.010 | acquisto di prestazioni da servizi multidisciplinari integrati (dipendenze) privati ubicati sul proprio territorio | | | | | | | | | | | | | | | | | | | | | | | | | |
| 326 | 50201110110020 | 4.20.10.10.110.020.60.020 | acquisto di prestazioni da servizi multidisciplinari integrati (dipendenze) privati ubicati in altre province della Regione | | | | | | | | | | | | | | | | | | | | | | | | | |
| 326 | 50201110120010 | 4.20.10.10.110.020.65.010 | acquisto di prestazioni socio sanitarie integrate da consultori familiari privati ubicati sul proprio territorio (prestazioni tariffate) | | | | | | | | | | | | | | | | | | | | | | | | | |
| 326 | 50201110120020 | 4.20.10.10.110.020.65.015 | Riconoscimento funzioni ai consultori familiari privati ubicati sul proprio territorio | | | | | | | | | | | | | | | | | | | | | | | | | |
| 326 | 50201110120030 | 4.20.10.10.110.020.65.020 | acquisto di prestazioni socio sanitarie integrate da consultori familiari privati ubicati in altre province della Regione | | | | | | | | | | | | | | | | | | | | | | | | | |
| **326** | **50201120000000** | **4.20.10.10.120.000.00.000** | **B.2.A.12) Compartecipazione al personale per att. Libero-prof. (intramoenia) - Totale** | | | | | | | | | | | | | | | | | | | | | | | | | |
| 326 | 50201120010000 | 4.20.10.10.120.010.00.000 | Compart. al personale att. libera professione ex art. 55 c.1 lett. a) - b) Ccnl - Area Ospedaliera | | | | | | | | | | | | | | | | | | | | | | | | | |
| 326 | 50201120020000 | 4.20.10.10.120.012.00.000 | Compart. al personale att. libera professione ex art. 55 c.1 lett. a) - b) Ccnl - Area Specialistica | | | | | | | | | | | | | | | | | | | 17 | | | | | | |
| 326 | 50201120030000 | 4.20.10.10.120.015.00.000 | Compart. al personale att. libera professione ex art. 55 c.1 lett. a) - b) Ccnl - Area sanità pubblica | | | | | | | | | | | | | | | | | | | 828 | | | | | | |
| 326 | 50201120040000 | 4.20.10.10.120.020.00.000 | Servizi di consulenza sanitaria in area pagamento (art. 55 c.1 lett. c) d) ed ex art. 57-58 CCNL) | | | | | | | | | | | | | | | | | | | 1,495 | | | | | | |
| 326 | 50201120050000 | 4.20.10.10.120.025.00.000 | Servizi di consulenza sanitaria in area pagamento (art. 55 c.1 lett. c) d) ed ex art. 57-58 CCNL) - attività v/Asl-Ao-Fondazioni della Regione | | | | | | | | | | | | | | | | | | | | | | | | | |
| 326 | 50201120060000 | 4.20.10.10.120.030.00.000 | Servizi di consulenza sanitaria in area pagamento (art. 55 c.2 CCNL) | | | | | | | | | | | | | | | | | | | | | | | | | |
| 326 | 50201120070000 | 4.20.10.10.120.035.00.000 | Servizi di consulenza sanitaria in area pagamento (art. 55 c.2 CCNL) v/Asl-Ao-Fondazioni della Regione | | | | | | | | | | | | | | | | | | | | | | | | | |
| **326** | **50201130000000** | **4.20.10.10.130.000.00.000** | **B.2.A.13) Rimborsi, assegni e contributi sanitari - Totale** | | | | | | | | | | | | | | | | | | | | | | | | | |
| 326 | 50201130010010 | 4.20.10.10.130.010.10.000 | Contributi ad associazioni di volontariato | | | | | | | | | | | | | | | | | | | | | | | | | |
| 326 | 50201130010020 | 4.20.10.10.130.010.15.000 | Contributi/Rimborsi per cure all'estero | | | | | | | | | | | | | | | | | | | | | | | | | |
| 326 | 50201130010030 | 4.20.10.10.130.010.20.000 | Contributi/Rimborsi per assistenza indiretta | | | | | | | | | | | | | | | | | | | | | | | | | |
| 326 | 50201130010040 | 4.20.10.10.130.010.25.000 | Contributi obbligatori Legge 210/92 | | | | | | | | | | | | | | | | | | | | | | | | | |
| 326 | 50201130010050 | 4.20.10.10.130.010.30.000 | Altre Contribuzioni Passive e sussidi | | | | | | | | | | | | | | | | | | | | | | | | | |
| 326 | 50201130010060 | 4.20.10.10.130.010.35.000 | Altre Contribuzioni Passive e sussidi verso altre Asl/Ao/Fondazioni della regione | | | | | | | | | | | | | | | | | | | | | | | | | |
| 326 | 50201130010080 | 4.20.10.10.130.010.45.000 | Fondo nazionale per le politiche sociali - risorse per la realizzazione del sistema integrato di interventi e servizi sociali (quota indistinta) | | | | | | | | | | | | | | | | | | | | | | | | | |
| 326 | 50201130010090 | 4.20.10.10.130.010.50.000 | Contributi per il mantenimento e lo sviluppo dei servizi socio-assistenziali | | | | | | | | | | | | | | | | | | | | | | | | | |
| **326** | **50201140000000** | **4.20.10.10.140.000.00.000** | **B.2.A.14) Consulenze, Collaborazioni, Interinale e altre prestazioni di lavoro sanitarie e sociosanitarie - Totale** | | | | | | | | | | | | | | | | | | | | | | | | | |
| 326 | 50201140010010 | 4.20.10.10.140.010.10.000 | Consulenze sanitarie da Asl/Ao/Fondazioni della Regione | | | | | | | | | | | | | | | | | | | | | | | | | |
| 326 | 50201140010020 | 4.20.10.10.140.010.15.000 | Consulenze socio-sanitarie da Asl/Ao/Fondazioni della Regione | | | | | | | | | | | | | | | | | | | | | | | | | |
| 326 | 50201140010030 | 4.20.10.10.140.010.20.000 | Consulenze scientifiche da Asl/Ao/Fondazioni della Regione | | | | | | | | | | | | | | | | | | | | | | | | | |
| 326 | 50201140010040 | 4.20.10.10.140.010.25.000 | Consulenze sanitarie da altri enti pubblici | | | | | | | | | | | | | | | | | | | | | | | | | |
| 326 | 50201140010050 | 4.20.10.10.140.010.30.000 | Consulenze socio-sanitarie da altri enti pubblici | | | | | | | | | | | | | | | | | | | | | | | | | |
| 326 | 50201140010060 | 4.20.10.10.140.010.35.000 | Consulenze scientifiche da altri soggetti pubblici | | | | | | | | | | | | | | | | | | | | | | | | | |
| 326 | 50201140010070 | 4.20.10.10.140.010.40.000 | Consulenze sanitarie da terzi | | | | | | | | | | | | | | | | | | | | | | | | | |
| 326 | 50201140010090 | 4.20.10.10.140.010.45.000 | Consulenze socio-sanitarie da terzi | | | | | | | | | | | | | | | | | | | | | | | | | |

| | | | | | | | | | | | | | | | | | | | | | | | | | | | | |
|---|---|---|---|---|---|---|---|---|---|---|---|---|---|---|---|---|---|---|---|---|---|---|---|---|---|---|---|---|
| 326 | 50201140010100 | 4.20.10.10.140.010.50.000 | Consulenze scientifiche da terzi | | | | | | | | | | | | | | | | | | | | | | | | | |
| 326 | 50201140020010 | 4.20.10.10.140.020.10.000 | Collaborazioni coordinate e continuative - area sanitaria | | | | | | | | | | | | | | | | | | | | | | | | | |
| 326 | 50201140020020 | 4.20.10.10.140.020.15.000 | Collaborazioni coordinate e continuative - area a.s.s.i. | | | | | | | | | | | | | | | | | | | | | | | | | |
| 326 | 50201140020030 | 4.20.10.10.140.020.20.000 | Collaborazioni coordinate e continuative - area ricerca | | | | | | | | | | | | | | | | | | | | | | | | | |
| 326 | 50201140020040 | 4.20.10.10.140.020.25.000 | Collaborazioni coordinate e continuative - area sociale | | | | | | | | | | | | | | | | | | | | | | | | | |
| 326 | 50201140020050 | 4.20.10.10.140.020.30.000 | Indennità a personale universitario - area sanitaria | | | | | | | | | | | | | | | | | | | | | | | | | |
| 326 | 50201140020060 | 4.20.10.10.140.020.35.000 | Prestazioni lavoro interinale (sanitario) - da terzi | | | | | | | | | | | | | | | | | | | | | | | | | |
| 326 | 50201140020070 | 4.20.10.10.140.020.40.000 | Prestazioni lavoro interinale (assi) - da terzi | | | | | | | | | | | | | | | | | | | | | | | | | |
| 326 | 50201140020080 | 4.20.10.10.140.020.45.000 | Prestazioni lavoro interinale (sociale) - da terzi | | | | | | | | | | | | | | | | | | | | | | | | | |
| 326 | 50201140020090 | 4.20.10.10.140.020.50.000 | Prestazioni lavoro interinale (ricerca) da terzi | | | | | | | | | | | | | | | | | | | | | | | | | |
| 326 | 50201140020100 | 4.20.10.10.140.020.55.000 | Prestazioni occasionali e altre prestazioni di lavoro sanitarie da terzi | | | | | | | | | | | | | | | | | | | | | | | | | |
| 326 | 50201140020110 | 4.20.10.10.140.020.60.000 | Prestazioni occasionali e altre prestazioni di lavoro socio sanitarie da terzi | | | | | | | | | | | | | | | | | | | | | | | | | |
| 326 | 50201140020120 | 4.20.10.10.140.020.65.000 | Prestazioni occasionali e altre prestazioni di lavoro sociali da terzi | | | | | | | | | | | | | | | | | | | | | | | | | |
| 326 | 50201140020130 | 4.20.10.10.140.020.70.000 | Prestazioni occasionali e altre prestazioni di lavoro scientifiche da terzi | | | | | | | | | | | | | | | | | | | | | | | | | |
| 326 | 50201140030010 | 4.20.10.10.140.030.10.000 | Rimborso degli oneri stipendiali del personale sanitario che presta servizio in azienda in posizione di comando in Asl/AO/Fondazioni della Regione | | | | | | | | | | | | | | | | | | | | | | | | | |
| 326 | 50201140030020 | 4.20.10.10.140.030.20.000 | Rimborso degli oneri stipendiali del personale sanitario che presta servizio in azienda in posizione di comando in altri Enti pubblici e Università | | | | | | | | | | | | | | | | | | | | | | | | | |
| 326 | 50201140030030 | 4.20.10.10.140.030.30.000 | Rimborso degli oneri stipendiali del personale sanitario che presta servizio in azienda in posizione di comando dalla Regione Lombardia | | | | | | | | | | | | | | | | | | | | | | | | | |
| 326 | 50201140030040 | 4.20.10.10.140.030.40.000 | Rimborso degli oneri stipendiali del personale sanitario che presta servizio in azienda in posizione di comando da Aziende di altre Regioni | | | | | | | | | | | | | | | | | | | | | | | | | |
| **326** | **50201150000000** | **4.20.10.10.150.000.00.000** | **B.2.A.15) Altri servizi sanitari e sociosanitari a rilevanza sanitaria - Totale** | | | | | | | | | | | | | | | | | | | | | | | | | |
| 326 | 50201150010010 | 4.20.10.10.150.010.10.000 | Altre prestazioni per servizi sanitari da ASL/AO/Fondazioni della Regione | | | | | | | | | | | | | | | | | | | | | | | | | |
| 326 | 50201150010020 | 4.20.10.10.150.010.15.000 | Altre prestazioni per servizi socio sanitari da ASL/AO/Fondazioni della Regione | | | | | | | | | | | | | | | | | | | | | | | | | |
| 326 | 50201150010040 | 4.20.10.10.150.010.20.000 | Altre prestazioni per servizi sanitari da pubblico | | | | | | | | | | | | | | | | | | | | | | | | | |
| 326 | 50201150010050 | 4.20.10.10.150.010.25.000 | Altre prestazioni per servizi socio sanitari da pubblico | | | | | | | | | | | | | | | | | | | | | | | | | |
| 326 | 50201150010060 | 4.20.10.10.150.010.30.000 | Servizi sanitari appaltati o in "service" da pubblico | | | | | | | | | | | | | | | | | | | | | | | | | |
| 326 | 50201150010070 | 4.20.10.10.150.010.35.000 | Altre prestazioni per servizi sanitari da Extraregione | | | | | | | | | | | | | | | | | | | | | | | | | |
| 326 | 50201150010080 | 4.20.10.10.150.010.40.000 | Altre prestazioni per servizi socio sanitari Extraregione | | | | | | | | | | | | | | | | | | | | | | | | | |
| 326 | 50201150020010 | 4.20.10.10.150.020.10.000 | Altre prestazioni per servizi sanitari da terzi | | | | | | | | | | | | | | | | | | | | | | | | | |
| 326 | 50201150020020 | 4.20.10.10.150.020.15.000 | Altre prestazioni per servizi socio sanitari da terzi | | | | | | | | | | | | | | | | | | | | | | | | | |
| 326 | 50201150020030 | 4.20.10.10.150.020.20.000 | Altre prestazioni per servizi della ricerca da terzi | | | | | | | | | | | | | | | | | | | | | | | | | |
| 326 | 50201150020040 | 4.20.10.10.150.020.25.000 | Altre prestazioni per servizi socio assistenziali da terzi | | | | | | | | | | | | | | | | | | | | | | | | | |
| 326 | 50201150020050 | 4.20.10.10.150.020.30.000 | Servizi sanitari appaltati o in "service" da terzi | | | | | | | | | | | | | | | | | | | | | | | | | |
| 326 | 50201150020060 | 4.20.10.10.150.020.35.000 | Assegni di studio scuole infermieri | | | | | | | | | | | | | | | | | | | | | | | | | |
| 326 | 50201150020090 | 4.20.10.10.150.020.90.000 | Costi per differenziale tariffe TUC | | | | | | | | | | | | | | | | | | | | | | | | | |
| 326 | 50201150030000 | 4.20.10.10.150.900.10.000 | Costi per servizi sanitari - Mobilità internazionale passiva | | | | | | | | | | | | | | | | | | | | | | | | | |
| **326** | **50202000000000** | **4.20.10.20.000.000.00.000** | **B.2.B) Acquisti di servizi non sanitari - Totale** | | | | | | | | | | | | | | | | | | | | | | | | | |
| **326** | **50202010000000** | **4.20.10.20.010.000.00.000** | **B.2.B.1) Servizi non sanitari - Totale** | | | | | | | | | | | | | | | | | | | | | | | | | |
| 326 | 50202010010000 | 4.20.10.20.010.010.10.000 | Lavanderia | | | | | | | | | | | | | | | | | | | | | | | | | |
| 326 | 50202010020000 | 4.20.10.20.010.010.15.000 | Pulizia | | | | | | | | | | | | | | | | | | | | | | | | | |
| 326 | 50202010030000 | 4.20.10.20.010.010.20.000 | Mensa | | | | | | | | | | | | | | | | | | | | | | | | | |
| 326 | 50202010040000 | 4.20.10.20.010.010.25.000 | Riscaldamento | | | | | | | | | | | | | | | | | | | | | | | | | |
| 326 | 50202010050000 | 4.20.10.20.010.010.30.000 | Servizi di elaborazione dati | | | | | | | | | | | | | | | | | | | | | | | | | |
| 326 | 50202010060000 | 4.20.10.20.010.010.35.000 | Trasporti non sanitari (se non addebitati in fattura dai fornitori di materie e merci) | | | | | | | | | | | | | | | | | | | | | | | | | |
| 326 | 50202010070000 | 4.20.10.20.010.010.40.000 | Smaltimento rifiuti | | | | | | | | | | | | | | | | | | | | | | | | | |
| 326 | 50202010080010 | 4.20.10.20.010.020.10.000 | Utenze telefoniche | | | | | | | | | | | | | | | | | | | | | | | | | |
| 326 | 50202010080020 | 4.20.10.20.010.020.20.000 | Utenze elettricità | | | | | | | | | | | | | | | | | | | | | | | | | |
| 326 | 50202010080030 | 4.20.10.20.010.020.30.000 | Acqua, gas, combustibile | | | | | | | | | | | | | | | | | | | | | | | | | |
| 326 | 50202010080040 | 4.20.10.20.010.020.40.000 | Servizi esterni di vigilanza | | | | | | | | | | | | | | | | | | | | | | | | | |
| 326 | 50202010080050 | 4.20.10.20.010.020.80.000 | Altre Utenze | | | | | | | | | | | | | | | | | | | | | | | | | |
| 326 | 50202010090010 | 4.20.10.20.010.030.10.000 | Assicurazioni: Premi per R.C. Professionale | | | | | | | | | | | | | | | | | | | | | | | | | |
| 326 | 50202010090020 | 4.20.10.20.010.030.20.000 | Assicurazioni: Altri premi | | | | | | | | | | | | | | | | | | | | | | | | | |
| 326 | 50202010100010 | 4.20.10.20.010.040.10.000 | Acquisto di altri servizi non sanitari da Asl/Ao/Fondazioni della Regione | | | | | | | | | | | | | | | | | | | | | | | | | |
| 326 | 50202010100020 | 4.20.10.20.010.040.20.000 | Acquisto di altri servizi non sanitari da pubblico | | | | | | | | | | | | | | | | | | | | | | | | | |
| 326 | 50202010110010 | 4.20.10.20.010.050.10.000 | Servizi postali e telex | | | | | | | | | | | | | | | | | | | | | | | | | |
| 326 | 50202010110020 | 4.20.10.20.010.050.15.000 | Pubblicità e promozione | | | | | | | | | | | | | | | | | | | | | | | | | |
| 326 | 50202010110030 | 4.20.10.20.010.050.20.000 | Rimborso spese di viaggio e soggiorno | | | | | | | | | | | | | | | | | | | | | | | | | |
| 326 | 50202010110040 | 4.20.10.20.010.050.25.000 | Altri servizi non sanitari acquistati in "Service" | | | | | | | | | | | | | | | | | | | | | | | | | |
| 326 | 50202010110050 | 4.20.10.20.010.050.80.000 | Altri servizi non sanitari | | | | | | | | | | | | | | | | | | | | | | | | | |
| **326** | **50202020000000** | **4.20.10.20.020.000.00.000** | **B.2.B.2) Consulenze, Collaborazioni, Interinale e altre prestazioni di lavoro non sanitarie - Totale** | | | | | | | | | | | | | | | | | | | | | | | | | |
| 326 | 50202020010010 | 4.20.10.20.020.010.10.010 | Consulenze non sanitarie da ASL/AO/Fondazioni della Regione | | | | | | | | | | | | | | | | | | | | | | | | | |
| 326 | 50202020010020 | 4.20.10.20.020.010.10.020 | Consulenze non sanitarie da altri enti pubblici | | | | | | | | | | | | | | | | | | | | | | | | | |
| 326 | 50202020020010 | 4.20.10.20.020.010.20.010 | Servizi per consulenze Amministrative - da privato | | | | | | | | | | | | | | | | | | | | | | | | | |
| 326 | 50202020020020 | 4.20.10.20.020.010.20.020 | Servizi per consulenze Tecniche - da privato | | | | | | | | | | | | | | | | | | | | | | | | | |
| 326 | 50202020020030 | 4.20.10.20.020.010.20.030 | Servizi per consulenze Legali - da privato | | | | | | | | | | | | | | | | | | | | | | | | | |
| 326 | 50202020020040 | 4.20.10.20.020.010.20.040 | Servizi per consulenze Notarili - da privato | | | | | | | | | | | | | | | | | | | | | | | | | |
| 326 | 50202020030010 | 4.20.10.20.020.020.10.000 | Spese per collaborazioni coordinate e continuative Amministrative - da privato | | | | | | | | | | | | | | | | | | | | | | | | | |
| 326 | 50202020030020 | 4.20.10.20.020.020.20.000 | Spese per collaborazioni coordinate e continuative Tecniche - da privato | | | | | | | | | | | | | | | | | | | | | | | | | |
| 326 | 50202020030030 | 4.20.10.20.020.020.25.000 | Indennità a personale universitario - area non sanitaria | | | | | | | | | | | | | | | | | | | | | | | | | |
| 326 | 50202020030040 | 4.20.10.20.020.020.30.000 | Prestazioni lavoro interinale Amministrativo (non sanitario) - da privato | | | | | | | | | | | | | | | | | | | | | | | | | |
| 326 | 50202020030050 | 4.20.10.20.020.020.40.000 | Prestazioni lavoro interinale Tecnico (non sanitario) - da privato | | | | | | | | | | | | | | | | | | | | | | | | | |
| 326 | 50202020030060 | 4.20.10.20.020.020.50.000 | Prestazioni occasionali e altre prestazioni di lavoro non sanitarie - da privato | | | | | | | | | | | | | | | | | | | | | | | | | |
| 326 | 50202020030070 | 4.20.10.20.020.020.60.000 | Personale religioso | | | | | | | | | | | | | | | | | | | | | | | | | |
| 326 | 50202020040010 | 4.20.10.20.020.030.10.000 | Rimborso degli oneri stipendiali del personale non sanitario che presta servizio in azienda in posizione di comando in ASL/AO/Fondazioni della Regione | | | | | | | | | | | | | | | | | | | | | | | | | |
| 326 | 50202020040020 | 4.20.10.20.020.030.20.000 | Rimborso degli oneri stipendiali del personale non sanitario che presta servizio in azienda in posizione di comando in altri Enti pubblici e Università | | | | | | | | | | | | | | | | | | | | | | | | | |
| 326 | 50202020040030 | 4.20.10.20.020.030.30.000 | Rimborso degli oneri stipendiali del personale non sanitario che presta servizio in azienda in posizione di comando dalla Regione Lombardia | | | | | | | | | | | | | | | | | | | | | | | | | |
| 326 | 50202020040040 | 4.20.10.20.020.030.40.000 | Rimborso degli oneri stipendiali del personale non sanitario che presta servizio in Azienda di altre Regioni | | | | | | | | | | | | | | | | | | | | | | | | | |
| **326** | **50202030000000** | **4.20.10.20.030.000.00.000** | **B.2.B.3) Formazione (esternalizzata e non) - Totale** | | | | | | | | | | | | | | | | | | | | | | | | | |
| 326 | 50202030010000 | 4.20.10.20.030.010.00.000 | Formazione esternalizzata da pubblico (Iref, Università, ...) | | | | | | | | | | | | | | | | | | | | | | | | | |
| 326 | 50202030020000 | 4.20.10.20.030.020.00.000 | Formazione esternalizzata da ASL/AO/Fondazioni della Regione | | | | | | | | | | | | | | | | | | | | | | | | | |
| 326 | 50202030030000 | 4.20.10.20.030.110.00.000 | Formazione esternalizzata da privato | | | | | | | | | | | | | | | | | | | | 3,132 | | | | | |
| 326 | 50202030040000 | 4.20.10.20.030.120.00.000 | Formazione non esternalizzata da privato | | | | | | | | | | | | | | | | | | | | | | | | | |
| **326** | **50300000000000** | **4.20.15.00.000.000.00.000** | **B.3) Manutenzione e riparazione (ordinaria esternalizzata) - Totale** | | | | | | | | | | | | | | | | | | | | | | | | | |
| 326 | 50310000000000 | 4.20.15.10.000.000.00.000 | Manutenzione e riparazione ordinaria esternalizzata per immobili e loro pertinenze | | | | | | | | | | | | | | | | | | | | | | | | | |
| 326 | 50320000000000 | 4.20.15.15.000.000.00.000 | Manutenzione e riparazione ordinaria esternalizzata per impianti e macchinari | | | | | | | | | | | | | | | | | | | | | | | | | |
| 326 | 50330000000000 | 4.20.15.20.000.000.00.000 | Manutenzione e riparazione ordinaria esternalizzata per mobili e macchine | | | | | | | | | | | | | | | | | | | | | | | | | |
| 326 | 50340000000000 | 4.20.15.30.000.000.00.000 | Manutenzione e riparazione ordinaria esternalizzata per attrezzature tecnico-scientifiche sanitarie | | | | | | | | | | | | | | | | | | | | | | | | | |
| 326 | 50350000000000 | 4.20.15.40.000.000.00.000 | Manutenzione e riparazione ordinaria esternalizzata per automezzi sanitari | | | | | | | | | | | | | | | | | | | | | | | | | |
| 326 | 50360000000000 | 4.20.15.50.000.000.00.000 | Manutenzione e riparazione ordinaria esternalizzata per automezzi non sanitari | | | | | | | | | | | | | | | | | | | | | | | | | |
| 326 | 50370000000000 | 4.20.15.80.000.000.00.000 | Altre manutenzioni e riparazioni | | | | | | | | | | | | | | | | | | | | | | | | | |
| 326 | 50380000000000 | 4.20.15.90.000.000.00.000 | Manutenzioni e riparazioni da Asl/Ao/Fondazioni della Regione | | | | | | | | | | | | | | | | | | | | | | | | | |
| **326** | **50400000000000** | **4.20.20.00.000.000.00.000** | **B.4) Godimento di beni di terzi - Totale** | | | | | | | | | | | | | | | | | | | | | | | | | |
| 326 | 50410010000000 | 4.20.20.10.010.000.00.000 | Affitti passivi | | | | | | | | | | | | | | | | | | | | | | | | | |
| 326 | 50410020000000 | 4.20.20.10.020.000.00.000 | Spese condominiali | | | | | | | | | | | | | | | | | | | | | | | | | |
| 326 | 50420010000000 | 4.20.20.20.010.000.00.000 | Canoni di Noleggio sanitari (esclusa protesica) | | | | | | | | | | | | | | | | | | | | | | | | | |
| 326 | 50420020000000 | 4.20.20.20.015.000.00.000 | Canoni di Noleggio sanitari relativi a protesica | | | | | | | | | | | | | | | | | | | | | | | | | |
| 326 | 50420030000000 | 4.20.20.20.020.000.00.000 | Canoni di Noleggio non sanitari | | | | | | | | | | | | | | | | | | | | | | | | | |
| 326 | 50430010000000 | 4.20.20.30.010.000.00.000 | Canoni di leasing sanitari | | | | | | | | | | | | | | | | | | | | | | | | | |
| 326 | 50430020000000 | 4.20.20.30.020.000.00.000 | Canoni di leasing non sanitari | | | | | | | | | | | | | | | | | | | | | | | | | |
| 326 | 50450010000000 | 4.20.20.80.010.000.00.000 | Locazioni e noleggi da Asl/Ao/Fondazioni della Regione | | | | | | | | | | | | | | | | | | | | | | | | | |
| 326 | 50499999999999 | 4.20.25.00.000.000.00.000 | Costo del Personale (Totale) | | | | | | | | | | | | | | | | | | | | | | | | | |
| **326** | **50500000000000** | **4.20.25.10.000.000.00.000** | **B.5 Personale del ruolo sanitario - Totale** | | | | | | | | | | | | | | | | | | | | | | | | | |
| 326 | 50510010010000 | 4.20.25.10.010.010.00.000 | Ruolo Sanitario - T.INDETERMINATO - - Personale dirigente medico / veterinario - Competenze fisse | | | | | | | | | | | | | | | | | | | | | | | | | |
| 326 | 50510010020000 | 4.20.25.10.010.020.00.000 | Ruolo Sanitario - T.INDETERMINATO - - Personale dirigente medico / veterinario - Straordinario | | | | | | | | | | | | | | | | | | | | | | | | | |
| 326 | 50510010030000 | 4.20.25.10.010.025.00.000 | Ruolo Sanitario - T.INDETERMINATO - - Personale dirigente medico / veterinario - Retr. Posizione | | | | | | | | | | | | | | | | | | | | | | | | | |
| 326 | 50510010040000 | 4.20.25.10.010.030.00.000 | Ruolo Sanitario - T.INDETERMINATO - - Personale dirigente medico / veterinario - Indennità varie | | | | | | | | | | | | | | | | | | | | | | | | | |
| 326 | 50510010050000 | 4.20.25.10.010.040.00.000 | Ruolo Sanitario - T.INDETERMINATO - - Personale dirigente medico / veterinario - Competenze personale comandato | | | | | | | | | | | | | | | | | | | | | | | | | |
| 326 | 50510010060000 | 4.20.25.10.010.050.00.000 | Ruolo Sanitario - T.INDETERMINATO - - Personale dirigente medico / veterinario - Incentivazione (retribuzione di risultato) | | | | | | | | | | | | | | | | | | | | | | | | | |
| 326 | 50510010070000 | 4.20.25.10.010.060.00.000 | Ruolo Sanitario - T.INDETERMINATO - - Personale dirigente medico / veterinario - Risorse aggiungive regionali | | | | | | | | | | | | | | | | | | | | | | | | | |
| 326 | 50510010080000 | 4.20.25.10.010.070.00.000 | Ruolo Sanitario - T.INDETERMINATO - - Personale dirigente medico / veterinario - Accantonamento per ferie maturate e non godute | | | | | | | | | | | | | | | | | | | | | | | | | |
| 326 | 50510010090000 | 4.20.25.10.010.110.00.000 | Ruolo Sanitario - T.INDETERMINATO - - Personale dirigente medico / veterinario - Oneri sociali* | | | | | | | | | | | | | | | | | | | | | | | | | |
| 326 | 50510010100000 | 4.20.25.10.010.210.00.000 | Ruolo Sanitario - T.INDETERMINATO - - Personale dirigente medico / veterinario - Accantonamento a TFR | | | | | | | | | | | | | | | | | | | | | | | | | |
| 326 | 50510010110000 | 4.20.25.10.010.220.00.000 | Ruolo Sanitario - T.INDETERMINATO - - Personale dirigente medico / veterinario - Accantonamento trattamento quiescenza e simili | | | | | | | | | | | | | | | | | | | | | | | | | |
| 326 | 50510010120000 | 4.20.25.10.010.800.00.000 | Ruolo Sanitario - T.INDETERMINATO - - Personale dirigente medico / veterinario - Altri costi del personale | | | | | | | | | | | | | | | | | | | | | | | | | |
| 326 | 50510020010000 | 4.20.25.10.012.010.00.000 | Ruolo Sanitario - T.DETERMINATO - - Personale dirigente medico / veterinario - Competenze fisse | | | | | | | | | | | | | | | | | | | | | | | | | |
| 326 | 50510020020000 | 4.20.25.10.012.020.00.000 | Ruolo Sanitario - T.DETERMINATO - - Personale dirigente medico / veterinario - Straordinario | | | | | | | | | | | | | | | | | | | | | | | | | |
| 326 | 50510020030000 | 4.20.25.10.012.025.00.000 | Ruolo Sanitario - T.DETERMINATO - - Personale dirigente medico / veterinario - Retr. Posizione | | | | | | | | | | | | | | | | | | | | | | | | | |
| 326 | 50510020040000 | 4.20.25.10.012.030.00.000 | Ruolo Sanitario - T.DETERMINATO - - Personale dirigente medico / veterinario - Indennità varie | | | | | | | | | | | | | | | | | | | | | | | | | |
| 326 | 50510020050000 | 4.20.25.10.012.040.00.000 | Ruolo Sanitario - T.DETERMINATO - - Personale dirigente medico / veterinario - Competenze personale comandato | | | | | | | | | | | | | | | | | | | | | | | | | |
| 326 | 50510020060000 | 4.20.25.10.012.050.00.000 | Ruolo Sanitario - T.DETERMINATO - - Personale dirigente medico / veterinario - Incentivazione (retribuzione di risultato) | | | | | | | | | | | | | | | | | | | | | | | | | |
| 326 | 50510020070000 | 4.20.25.10.012.060.00.000 | Ruolo Sanitario - T.DETERMINATO - - Personale dirigente medico / veterinario - Risorse aggiungive regionali | | | | | | | | | | | | | | | | | | | | | | | | | |
| 326 | 50510020080000 | 4.20.25.10.012.070.00.000 | Ruolo Sanitario - T.DETERMINATO - - Personale dirigente medico / veterinario - Accantonamento per ferie maturate e non godute | | | | | | | | | | | | | | | | | | | | | | | | | |
| 326 | 50510020090000 | 4.20.25.10.012.110.00.000 | Ruolo Sanitario - T.DETERMINATO - - Personale dirigente medico / veterinario - Oneri sociali* | | | | | | | | | | | | | | | | | | | | | | | | | |
| 326 | 50510020100000 | 4.20.25.10.012.210.00.000 | Ruolo Sanitario - T.DETERMINATO - - Personale dirigente medico / veterinario - Accantonamento a TFR | | | | | | | | | | | | | | | | | | | | | | | | | |
| 326 | 50510020110000 | 4.20.25.10.012.220.00.000 | Ruolo Sanitario - T.DETERMINATO - - Personale dirigente medico / veterinario - Accantonamento trattamento quiescenza e simili | | | | | | | | | | | | | | | | | | | | | | | | | |
| 326 | 50510020120000 | 4.20.25.10.012.800.00.000 | Ruolo Sanitario - T.DETERMINATO - - Personale dirigente medico / veterinario - Altri costi del personale | | | | | | | | | | | | | | | | | | | | | | | | | |
| 326 | 50510030010000 | 4.20.25.10.014.010.00.000 | Ruolo Sanitario - T.ALTRO - - Personale dirigente medico / veterinario - Competenze fisse | | | | | | | | | | | | | | | | | | | | | | | | | |
| 326 | 50510030020000 | 4.20.25.10.014.020.00.000 | Ruolo Sanitario - T.ALTRO - - Personale dirigente medico / veterinario - Straordinario | | | | | | | | | | | | | | | | | | | | | | | | | |
| 326 | 50510030030000 | 4.20.25.10.014.025.00.000 | Ruolo Sanitario - T.ALTRO - - Personale dirigente medico / veterinario - Retr. Posizione | | | | | | | | | | | | | | | | | | | | | | | | | |
| 326 | 50510030040000 | 4.20.25.10.014.030.00.000 | Ruolo Sanitario - T.ALTRO - - Personale dirigente medico / veterinario - Indennità varie | | | | | | | | | | | | | | | | | | | | | | | | | |
| 326 | 50510030050000 | 4.20.25.10.014.040.00.000 | Ruolo Sanitario - T.ALTRO - - Personale dirigente medico / veterinario - Competenze personale comandato | | | | | | | | | | | | | | | | | | | | | | | | | |
| 326 | 50510030060000 | 4.20.25.10.014.050.00.000 | Ruolo Sanitario - T.ALTRO - - Personale dirigente medico / veterinario - Incentivazione (retribuzione di risultato) | | | | | | | | | | | | | | | | | | | | | | | | | |
| 326 | 50510030070000 | 4.20.25.10.014.060.00.000 | Ruolo Sanitario - T.ALTRO - - Personale dirigente medico / veterinario - Risorse aggiungive regionali | | | | | | | | | | | | | | | | | | | | | | | | | |
| 326 | 50510030080000 | 4.20.25.10.014.070.00.000 | Ruolo Sanitario - T.ALTRO - - Personale dirigente medico / veterinario - Accantonamento per ferie maturate e non godute | | | | | | | | | | | | | | | | | | | | | | | | | |
| 326 | 50510030090000 | 4.20.25.10.014.110.00.000 | Ruolo Sanitario - T.ALTRO - - Personale dirigente medico / veterinario - Oneri sociali* | | | | | | | | | | | | | | | | | | | | | | | | | |
| 326 | 50510030100000 | 4.20.25.10.014.210.00.000 | Ruolo Sanitario - T.ALTRO - - Personale dirigente medico / veterinario - Accantonamento a TFR | | | | | | | | | | | | | | | | | | | | | | | | | |
| 326 | 50510030110000 | 4.20.25.10.014.220.00.000 | Ruolo Sanitario - T.ALTRO - - Personale dirigente medico / veterinario - Accantonamento trattamento quiescenza e simili | | | | | | | | | | | | | | | | | | | | | | | | | |
| 326 | 50510030120000 | 4.20.25.10.014.800.00.000 | Ruolo Sanitario - T.ALTRO - - Personale dirigente medico / veterinario - Altri costi del personale | | | | | | | | | | | | | | | | | | | | | | | | | |
| 326 | 50520010010000 | 4.20.25.10.020.010.00.000 | Ruolo Sanitario - T.INDETERMINATO- - Personale dirigente non medico - Competenze fisse | | | | | | | | | | | | | | | | | | | | | | | | | |
| 326 | 50520010020000 | 4.20.25.10.020.020.00.000 | Ruolo Sanitario - T.INDETERMINATO- - Personale dirigente non medico - Straordinario | | | | | | | | | | | | | | | | | | | | | | | | | |
| 326 | 50520010030000 | 4.20.25.10.020.025.00.000 | Ruolo Sanitario - T.INDETERMINATO- - Personale dirigente non medico - Retr. Posizione | | | | | | | | | | | | | | | | | | | | | | | | | |
| 326 | 50520010040000 | 4.20.25.10.020.030.00.000 | Ruolo Sanitario - T.INDETERMINATO- - Personale dirigente non medico - Indennità varie | | | | | | | | | | | | | | | | | | | | | | | | | |
| 326 | 50520010050000 | 4.20.25.10.020.040.00.000 | Ruolo Sanitario - T.INDETERMINATO- - Personale dirigente non medico - Competenze personale comandato | | | | | | | | | | | | | | | | | | | | | | | | | |
| 326 | 50520010060000 | 4.20.25.10.020.050.00.000 | Ruolo Sanitario - T.INDETERMINATO- - Personale dirigente non medico - Incentivazione (retribuzione di risultato) | | | | | | | | | | | | | | | | | | | | | | | | | |
| 326 | 50520010070000 | 4.20.25.10.020.060.00.000 | Ruolo Sanitario - T.INDETERMINATO- - Personale dirigente non medico - Risorse aggiungive regionali | | | | | | | | | | | | | | | | | | | | | | | | | |
| 326 | 50520010080000 | 4.20.25.10.020.070.00.000 | Ruolo Sanitario - T.INDETERMINATO- - Personale dirigente non medico - Accantonamento per ferie maturate e non godute | | | | | | | | | | | | | | | | | | | | | | | | | |
| 326 | 50520010090000 | 4.20.25.10.020.110.00.000 | Ruolo Sanitario - T.INDETERMINATO- - Personale dirigente non medico - Oneri sociali* | | | | | | | | | | | | | | | | | | | | | | | | | |
| 326 | 50520010100000 | 4.20.25.10.020.210.00.000 | Ruolo Sanitario - T.INDETERMINATO- - Personale dirigente non medico - Accantonamento a TFR | | | | | | | | | | | | | | | | | | | | | | | | | |
| 326 | 50520010110000 | 4.20.25.10.020.220.00.000 | Ruolo Sanitario - T.INDETERMINATO- - Personale dirigente non medico - Accantonamento trattamento quiescenza e simili | | | | | | | | | | | | | | | | | | | | | | | | | |
| 326 | 50520010120000 | 4.20.25.10.020.800.00.000 | Ruolo Sanitario - T.INDETERMINATO- - Personale dirigente non medico - Altri costi del personale | | | | | | | | | | | | | | | | | | | | | | | | | |
| 326 | 50520020010000 | 4.20.25.10.022.010.00.000 | Ruolo Sanitario - T.DETERMINATO - - Personale dirigente non medico - Competenze fisse | | | | | | | | | | | | | | | | | | | | | | | | | |
| 326 | 50520020020000 | 4.20.25.10.022.020.00.000 | Ruolo Sanitario - T.DETERMINATO - - Personale dirigente non medico - Straordinario | | | | | | | | | | | | | | | | | | | | | | | | | |
| 326 | 50520020030000 | 4.20.25.10.022.025.00.000 | Ruolo Sanitario - T.DETERMINATO - - Personale dirigente non medico - Retr. Posizione | | | | | | | | | | | | | | | | | | | | | | | | | |
| 326 | 50520020040000 | 4.20.25.10.022.030.00.000 | Ruolo Sanitario - T.DETERMINATO - - Personale dirigente non medico - Indennità varie | | | | | | | | | | | | | | | | | | | | | | | | | |
| 326 | 50520020050000 | 4.20.25.10.022.040.00.000 | Ruolo Sanitario - T.DETERMINATO - - Personale dirigente non medico - Competenze personale comandato | | | | | | | | | | | | | | | | | | | | | | | | | |
| 326 | 50520020060000 | 4.20.25.10.022.050.00.000 | Ruolo Sanitario - T.DETERMINATO - - Personale dirigente non medico - Incentivazione (retribuzione di risultato) | | | | | | | | | | | | | | | | | | | | | | | | | |
| 326 | 50520020070000 | 4.20.25.10.022.060.00.000 | Ruolo Sanitario - T.DETERMINATO - - Personale dirigente non medico - Risorse aggiungive regionali | | | | | | | | | | | | | | | | | | | | | | | | | |
| 326 | 50520020080000 | 4.20.25.10.022.070.00.000 | Ruolo Sanitario - T.DETERMINATO - - Personale dirigente non medico - Accantonamento per ferie maturate e non godute | | | | | | | | | | | | | | | | | | | | | | | | | |
| 326 | 50520020090000 | 4.20.25.10.022.110.00.000 | Ruolo Sanitario - T.DETERMINATO - - Personale dirigente non medico - Oneri sociali* | | | | | | | | | | | | | | | | | | | | | | | | | |
| 326 | 50520020100000 | 4.20.25.10.022.210.00.000 | Ruolo Sanitario - T.DETERMINATO - - Personale dirigente non medico - Accantonamento a TFR | | | | | | | | | | | | | | | | | | | | | | | | | |
| 326 | 50520020110000 | 4.20.25.10.022.220.00.000 | Ruolo Sanitario - T.DETERMINATO - - Personale dirigente non medico - Accantonamento trattamento quiescenza e simili | | | | | | | | | | | | | | | | | | | | | | | | | |
| 326 | 50520020120000 | 4.20.25.10.022.800.00.000 | Ruolo Sanitario - T.DETERMINATO - - Personale dirigente non medico - Altri costi del personale | | | | | | | | | | | | | | | | | | | | | | | | | |
| 326 | 50520030010000 | 4.20.25.10.024.010.00.000 | Ruolo Sanitario - ALTRO - - Personale dirigente non medico - Competenze fisse | | | | | | | | | | | | | | | | | | | | | | | | | |
| 326 | 50520030020000 | 4.20.25.10.024.020.00.000 | Ruolo Sanitario - ALTRO - - Personale dirigente non medico - Straordinario | | | | | | | | | | | | | | | | | | | | | | | | | |
| 326 | 50520030030000 | 4.20.25.10.024.025.00.000 | Ruolo Sanitario - ALTRO - - Personale dirigente non medico - Retr. Posizione | | | | | | | | | | | | | | | | | | | | | | | | | |
| 326 | 50520030040000 | 4.20.25.10.024.030.00.000 | Ruolo Sanitario - ALTRO - - Personale dirigente non medico - Indennità varie | | | | | | | | | | | | | | | | | | | | | | | | | |
| 326 | 50520030050000 | 4.20.25.10.024.040.00.000 | Ruolo Sanitario - ALTRO - - Personale dirigente non medico - Competenze personale comandato | | | | | | | | | | | | | | | | | | | | | | | | | |
| 326 | 50520030060000 | 4.20.25.10.024.050.00.000 | Ruolo Sanitario - ALTRO - - Personale dirigente non medico - Incentivazione (retribuzione di risultato) | | | | | | | | | | | | | | | | | | | | | | | | | |
| 326 | 50520030070000 | 4.20.25.10.024.060.00.000 | Ruolo Sanitario - ALTRO - - Personale dirigente non medico - Risorse aggiungive regionali | | | | | | | | | | | | | | | | | | | | | | | | | |
| 326 | 50520030080000 | 4.20.25.10.024.070.00.000 | Ruolo Sanitario - ALTRO - - Personale dirigente non medico - Accantonamento per ferie maturate e non godute | | | | | | | | | | | | | | | | | | | | | | | | | |
| 326 | 50520030090000 | 4.20.25.10.024.110.00.000 | Ruolo Sanitario - ALTRO - - Personale dirigente non medico - Oneri sociali* | | | | | | | | | | | | | | | | | | | | | | | | | |
| 326 | 50520030100000 | 4.20.25.10.024.210.00.000 | Ruolo Sanitario - ALTRO - - Personale dirigente non medico - Accantonamento a TFR | | | | | | | | | | | | | | | | | | | | | | | | | |
| 326 | 50520030110000 | 4.20.25.10.024.220.00.000 | Ruolo Sanitario - ALTRO - - Personale dirigente non medico - Accantonamento trattamento quiescenza e simili | | | | | | | | | | | | | | | | | | | | | | | | | |
| 326 | 50520030120000 | 4.20.25.10.024.800.00.000 | Ruolo Sanitario - ALTRO - - Personale dirigente non medico - Altri costi del personale | | | | | | | | | | | | | | | | | | | | | | | | | |
| 326 | 50530010010000 | 4.20.25.10.110.010.00.000 | Ruolo Sanitario - T.INDETERMINATO- - Personale comparto - Competenze fisse | | | | | | | | | | | | | | | 385,775 | | | | | | | | | | |
| 326 | 50530010020000 | 4.20.25.10.110.020.00.000 | Ruolo Sanitario - T.INDETERMINATO- - Personale comparto - Straordinario | | | | | | | | | | | | | | | | | | | | | | | | | |
| 326 | 50530010030000 | 4.20.25.10.110.030.00.000 | Ruolo Sanitario - T.INDETERMINATO- - Personale comparto - Indennità varie | | | | | | | | | | | | | | | | | | | | | | | | | |
| 326 | 50530010040000 | 4.20.25.10.110.035.00.000 | Ruolo Sanitario - T.INDETERMINATO- - Personale comparto - Incentivazione alla produttività collettiva | | | | | | | | | | | | | | | | | | | | | | | | | |
| 326 | 50530010050000 | 4.20.25.10.110.040.00.000 | Ruolo Sanitario - T.INDETERMINATO- - Personale comparto - Competenze personale comandato | | | | | | | | | | | | | | | | | | | | | | | | | |
| 326 | 50530010060000 | 4.20.25.10.110.050.00.000 | Ruolo Sanitario - T.INDETERMINATO- - Personale comparto - Risorse aggiungive regionali | | | | | | | | | | | | | | | | | | | | | | | | | |

| | | | | |
|---|---|---|---|---|
| 326 | 50530010070000 | 4.20.25.10.110.060.00.000 | Ruolo Sanitario - T.INDETERMINATO - - Personale comparto - Accantonamento per ferie maturate e non godute | 108,181 |
| 326 | 50530010080000 | 4.20.25.10.110.110.00.000 | Ruolo Sanitario - T.INDETERMINATO - - Personale comparto - Oneri sociali* | |
| 326 | 50530010090000 | 4.20.25.10.110.210.00.000 | Ruolo Sanitario - T.INDETERMINATO - - Personale comparto - Accantonamento a TFR | |
| 326 | 50530010100000 | 4.20.25.10.110.220.00.000 | Ruolo Sanitario - T.INDETERMINATO - - Personale comparto - Accantonamento trattamento quiescenza e simili | |
| 326 | 50530010110000 | 4.20.25.10.110.800.00.000 | Ruolo Sanitario - T.INDETERMINATO - - Personale comparto - Altri costi del personale | |
| 326 | 50530020010000 | 4.20.25.10.112.010.00.000 | Ruolo Sanitario - T.DETERMINATO - - Personale comparto - Competenze fisse | 11,256 |
| 326 | 50530020020000 | 4.20.25.10.112.020.00.000 | Ruolo Sanitario - T.DETERMINATO - - Personale comparto - Straordinario | |
| 326 | 50530020030000 | 4.20.25.10.112.030.00.000 | Ruolo Sanitario - T.DETERMINATO - - Personale comparto - Indennità varie | |
| 326 | 50530020040000 | 4.20.25.10.112.035.00.000 | Ruolo Sanitario - T.DETERMINATO - - Personale comparto - Incentivazione alla produttività collettiva | |
| 326 | 50530020050000 | 4.20.25.10.112.040.00.000 | Ruolo Sanitario - T.DETERMINATO - - Personale comparto - Competenze personale comandato | |
| 326 | 50530020060000 | 4.20.25.10.112.050.00.000 | Ruolo Sanitario - T.DETERMINATO - - Personale comparto - Risorse aggiungive regionali | |
| 326 | 50530020070000 | 4.20.25.10.112.060.00.000 | Ruolo Sanitario - T.DETERMINATO - - Personale comparto - Accantonamento per ferie maturate e non godute | |
| 326 | 50530020080000 | 4.20.25.10.112.110.00.000 | Ruolo Sanitario - T.DETERMINATO - - Personale comparto - Oneri sociali* | 3,156 |
| 326 | 50530020090000 | 4.20.25.10.112.210.00.000 | Ruolo Sanitario - T.DETERMINATO - - Personale comparto - Accantonamento a TFR | |
| 326 | 50530020100000 | 4.20.25.10.112.220.00.000 | Ruolo Sanitario - T.DETERMINATO - - Personale comparto - Accantonamento trattamento quiescenza e simili | |
| 326 | 50530020110000 | 4.20.25.10.112.800.00.000 | Ruolo Sanitario - T.DETERMINATO - - Personale comparto - Altri costi del personale | |
| 326 | 50530030010000 | 4.20.25.10.114.010.00.000 | Ruolo Sanitario - T.ALTRO - - Personale comparto - Competenze fisse | |
| 326 | 50530030020000 | 4.20.25.10.114.020.00.000 | Ruolo Sanitario - T.ALTRO - - Personale comparto - Straordinario | |
| 326 | 50530030030000 | 4.20.25.10.114.030.00.000 | Ruolo Sanitario - T.ALTRO - - Personale comparto - Indennità varie | |
| 326 | 50530030040000 | 4.20.25.10.114.035.00.000 | Ruolo Sanitario - T.ALTRO - - Personale comparto - Incentivazione alla produttività collettiva | |
| 326 | 50530030050000 | 4.20.25.10.114.040.00.000 | Ruolo Sanitario - T.ALTRO - - Personale comparto - Competenze personale comandato | |
| 326 | 50530030060000 | 4.20.25.10.114.050.00.000 | Ruolo Sanitario - T.ALTRO - - Personale comparto - Risorse aggiungive regionali | |
| 326 | 50530030070000 | 4.20.25.10.114.060.00.000 | Ruolo Sanitario - T.ALTRO - - Personale comparto - Accantonamento per ferie maturate e non godute | |
| 326 | 50530030080000 | 4.20.25.10.114.110.00.000 | Ruolo Sanitario - T.ALTRO - - Personale comparto - Oneri sociali* | |
| 326 | 50530030090000 | 4.20.25.10.114.210.00.000 | Ruolo Sanitario - T.ALTRO - - Personale comparto - Accantonamento a TFR | |
| 326 | 50530030100000 | 4.20.25.10.114.220.00.000 | Ruolo Sanitario - T.ALTRO - - Personale comparto - Accantonamento trattamento quiescenza e simili | |
| 326 | 50530030110000 | 4.20.25.10.114.800.00.000 | Ruolo Sanitario - T.ALTRO - - Personale comparto - Altri costi del personale | |
| **326** | **50600000000000** | **4.20.25.20.000.000.00.000** | **B.6 Personale del ruolo professionale - Totale** | |
| 326 | 50640010010000 | 4.20.25.20.020.010.00.000 | Ruolo professionale - T.INDETERMINATO- Personale dirigente - Competenze fisse | |
| 326 | 50640010020000 | 4.20.25.20.020.020.00.000 | Ruolo professionale - T.INDETERMINATO- Personale dirigente - Straordinario | |
| 326 | 50640010030000 | 4.20.25.20.020.025.00.000 | Ruolo professionale - T.INDETERMINATO- Personale dirigente - Retr. Posizione | |
| 326 | 50640010040000 | 4.20.25.20.020.030.00.000 | Ruolo professionale - T.INDETERMINATO- Personale dirigente - Indennità varie | |
| 326 | 50640010050000 | 4.20.25.20.020.040.00.000 | Ruolo professionale - T.INDETERMINATO- Personale dirigente - Competenze Ruolo professionale - T.INDETERMINATO- Personale comandato | |
| 326 | 50640010060000 | 4.20.25.20.020.050.00.000 | Ruolo professionale - T.INDETERMINATO- Personale dirigente - Incentivazione (retribuzione di risultato) | |
| 326 | 50640010070000 | 4.20.25.20.020.060.00.000 | Ruolo professionale - T.INDETERMINATO- Personale dirigente - Risorse aggiungive regionali | |
| 326 | 50640010080000 | 4.20.25.20.020.070.00.000 | Ruolo professionale - T.INDETERMINATO- Personale dirigente - Accantonamento per ferie maturate e non godute | |
| 326 | 50640010090000 | 4.20.25.20.020.110.00.000 | Ruolo professionale - T.INDETERMINATO- Personale dirigente - Oneri sociali* | |
| 326 | 50640010100000 | 4.20.25.20.020.210.00.000 | Ruolo professionale - T.INDETERMINATO- Personale dirigente - Accantonamento a TFR | |
| 326 | 50640010110000 | 4.20.25.20.020.220.00.000 | Ruolo professionale - T.INDETERMINATO- Personale dirigente - Accantonamento trattamento quiescenza e simili | |
| 326 | 50640010120000 | 4.20.25.20.020.800.00.000 | Ruolo professionale - T.INDETERMINATO- Personale dirigente - Altri costi del Ruolo professionale - | |
| 326 | 50640020010000 | 4.20.25.20.022.010.00.000 | Ruolo professionale - T.DETERMINATO- Personale dirigente - Competenze fisse | |
| 326 | 50640020020000 | 4.20.25.20.022.020.00.000 | Ruolo professionale - T.DETERMINATO- Personale dirigente - Straordinario | |
| 326 | 50640020030000 | 4.20.25.20.022.025.00.000 | Ruolo professionale - T.DETERMINATO- Personale dirigente - Retr. Posizione | |
| 326 | 50640020040000 | 4.20.25.20.022.030.00.000 | Ruolo professionale - T.DETERMINATO- Personale dirigente - Indennità varie | |
| 326 | 50640020050000 | 4.20.25.20.022.040.00.000 | Ruolo professionale - T.DETERMINATO- Personale dirigente - Competenze Ruolo professionale - T.DETERMINATO- Personale comandato | |
| 326 | 50640020060000 | 4.20.25.20.022.050.00.000 | Ruolo professionale - T.DETERMINATO- Personale dirigente - Incentivazione (retribuzione di risultato) | |
| 326 | 50640020070000 | 4.20.25.20.022.060.00.000 | Ruolo professionale - T.DETERMINATO- Personale dirigente - Risorse aggiungive regionali | |
| 326 | 50640020080000 | 4.20.25.20.022.070.00.000 | Ruolo professionale - T.DETERMINATO- Personale dirigente - Accantonamento per ferie maturate e non godute | |
| 326 | 50640020090000 | 4.20.25.20.022.110.00.000 | Ruolo professionale - T.DETERMINATO- Personale dirigente - Oneri sociali* | |
| 326 | 50640020100000 | 4.20.25.20.022.210.00.000 | Ruolo professionale - T.DETERMINATO- Personale dirigente - Accantonamento a TFR | |
| 326 | 50640020110000 | 4.20.25.20.022.220.00.000 | Ruolo professionale - T.DETERMINATO- Personale dirigente - Accantonamento trattamento quiescenza e simili | |
| 326 | 50640020120000 | 4.20.25.20.022.800.00.000 | Ruolo professionale - T.DETERMINATO- Personale dirigente - Altri costi del Ruolo professionale - | |
| 326 | 50640030010000 | 4.20.25.20.024.010.00.000 | Ruolo professionale - T.ALTRO- Personale dirigente - Competenze fisse | |
| 326 | 50640030020000 | 4.20.25.20.024.020.00.000 | Ruolo professionale - T.ALTRO- Personale dirigente - Straordinario | |
| 326 | 50640030030000 | 4.20.25.20.024.025.00.000 | Ruolo professionale - T.ALTRO- Personale dirigente - Retr. Posizione | |
| 326 | 50640030040000 | 4.20.25.20.024.030.00.000 | Ruolo professionale - T.ALTRO- Personale dirigente - Indennità varie | |
| 326 | 50640030050000 | 4.20.25.20.024.040.00.000 | Ruolo professionale - T.ALTRO- Personale dirigente - Competenze Ruolo professionale - T.ALTRO- Personale comandato | |
| 326 | 50640030060000 | 4.20.25.20.024.050.00.000 | Ruolo professionale - T.ALTRO- Personale dirigente - Incentivazione (retribuzione di risultato) | |
| 326 | 50640030070000 | 4.20.25.20.024.060.00.000 | Ruolo professionale - T.ALTRO- Personale dirigente - Risorse aggiungive regionali | |
| 326 | 50640030080000 | 4.20.25.20.024.070.00.000 | Ruolo professionale - T.ALTRO- Personale dirigente - Accantonamento per ferie maturate e non godute | |
| 326 | 50640030090000 | 4.20.25.20.024.110.00.000 | Ruolo professionale - T.ALTRO- Personale dirigente - Oneri sociali* | |
| 326 | 50640030100000 | 4.20.25.20.024.210.00.000 | Ruolo professionale - T.ALTRO- Personale dirigente - Accantonamento a TFR | |
| 326 | 50640030110000 | 4.20.25.20.024.220.00.000 | Ruolo professionale - T.ALTRO- Personale dirigente - Accantonamento trattamento quiescenza e simili | |
| 326 | 50640030120000 | 4.20.25.20.024.800.00.000 | Ruolo professionale - T.ALTRO- Personale dirigente - Altri costi del Ruolo professionale - | |
| 326 | 50645010010000 | 4.20.25.20.110.010.00.000 | Ruolo professionale - T.INDETERMINATO - Personale comparto - Competenze fisse | |
| 326 | 50645010020000 | 4.20.25.20.110.020.00.000 | Ruolo professionale - T.INDETERMINATO - Personale comparto - Straordinario | |
| 326 | 50645010030000 | 4.20.25.20.110.030.00.000 | Ruolo professionale - T.INDETERMINATO - Personale comparto - Indennità varie | |
| 326 | 50645010040000 | 4.20.25.20.110.035.00.000 | Ruolo professionale - T.INDETERMINATO - Personale comparto - Incentivazione alla produttività collettiva | |
| 326 | 50645010050000 | 4.20.25.20.110.040.00.000 | Ruolo professionale - T.INDETERMINATO - Personale comparto - Competenze Ruolo professionale - Personale comandato | |
| 326 | 50645010060000 | 4.20.25.20.110.050.00.000 | Ruolo professionale - T.INDETERMINATO - Personale comparto - Risorse aggiungive regionali | |
| 326 | 50645010070000 | 4.20.25.20.110.060.00.000 | Ruolo professionale - T.INDETERMINATO - Personale comparto - Accantonamento per ferie maturate e non godute | |
| 326 | 50645010080000 | 4.20.25.20.110.110.00.000 | Ruolo professionale - T.INDETERMINATO - Personale comparto - Oneri sociali* | |
| 326 | 50645010090000 | 4.20.25.20.110.210.00.000 | Ruolo professionale - T.INDETERMINATO - Personale comparto - Accantonamento a TFR | |
| 326 | 50645010100000 | 4.20.25.20.110.220.00.000 | Ruolo professionale - T.INDETERMINATO - Personale comparto - Accantonamento trattamento quiescenza e simili | |
| 326 | 50645010110000 | 4.20.25.20.110.800.00.000 | Ruolo professionale - T.INDETERMINATO - Personale comparto - Altri costi del personale | |
| 326 | 50645020010000 | 4.20.25.20.112.010.00.000 | Ruolo professionale - T.DETERMINATO - Personale comparto - Competenze fisse | |
| 326 | 50645020020000 | 4.20.25.20.112.020.00.000 | Ruolo professionale - T.DETERMINATO - Personale comparto - Straordinario | |
| 326 | 50645020030000 | 4.20.25.20.112.030.00.000 | Ruolo professionale - T.DETERMINATO - Personale comparto - Indennità varie | |
| 326 | 50645020040000 | 4.20.25.20.112.035.00.000 | Ruolo professionale - T.DETERMINATO - Personale comparto - Incentivazione alla produttività collettiva | |
| 326 | 50645020050000 | 4.20.25.20.112.040.00.000 | Ruolo professionale - T.DETERMINATO - Personale comparto - Competenze Ruolo professionale - Personale comandato | |
| 326 | 50645020060000 | 4.20.25.20.112.050.00.000 | Ruolo professionale - T.DETERMINATO - Personale comparto - Risorse aggiungive regionali | |
| 326 | 50645020070000 | 4.20.25.20.112.060.00.000 | Ruolo professionale - T.DETERMINATO - Personale comparto - Accantonamento per ferie maturate e non godute | |
| 326 | 50645020080000 | 4.20.25.20.112.110.00.000 | Ruolo professionale - T.DETERMINATO - Personale comparto - Oneri sociali* | |
| 326 | 50645020090000 | 4.20.25.20.112.210.00.000 | Ruolo professionale - T.DETERMINATO - Personale comparto - Accantonamento a TFR | |
| 326 | 50645020100000 | 4.20.25.20.112.220.00.000 | Ruolo professionale - T.DETERMINATO - Personale comparto - Accantonamento trattamento quiescenza e simili | |
| 326 | 50645020110000 | 4.20.25.20.112.800.00.000 | Ruolo professionale - T.DETERMINATO - Personale comparto - Altri costi del personale | |
| 326 | 50645030010000 | 4.20.25.20.114.010.00.000 | Ruolo professionale - T.ALTRO - Personale comparto - Competenze fisse | |
| 326 | 50645030020000 | 4.20.25.20.114.020.00.000 | Ruolo professionale - T.ALTRO - Personale comparto - Straordinario | |
| 326 | 50645030030000 | 4.20.25.20.114.030.00.000 | Ruolo professionale - T.ALTRO - Personale comparto - Indennità varie | |
| 326 | 50645030040000 | 4.20.25.20.114.035.00.000 | Ruolo professionale - T.ALTRO - Personale comparto - Incentivazione alla produttività collettiva | |
| 326 | 50645030050000 | 4.20.25.20.114.040.00.000 | Ruolo professionale - T.ALTRO - Personale comparto - Competenze Ruolo professionale - Personale comandato | |
| 326 | 50645030060000 | 4.20.25.20.114.050.00.000 | Ruolo professionale - T.ALTRO - Personale comparto - Risorse aggiungive regionali | |
| 326 | 50645030070000 | 4.20.25.20.114.060.00.000 | Ruolo professionale - T.ALTRO - Personale comparto - Accantonamento per ferie maturate e non godute | |
| 326 | 50645030080000 | 4.20.25.20.114.110.00.000 | Ruolo professionale - T.ALTRO - Personale comparto - Oneri sociali* | |
| 326 | 50645030090000 | 4.20.25.20.114.210.00.000 | Ruolo professionale - T.ALTRO - Personale comparto - Accantonamento a TFR | |
| 326 | 50645030100000 | 4.20.25.20.114.220.00.000 | Ruolo professionale - T.ALTRO - Personale comparto - Accantonamento trattamento quiescenza e simili | |
| 326 | 50645030110000 | 4.20.25.20.114.800.00.000 | Ruolo professionale - T.ALTRO - Personale comparto - Altri costi del personale | |
| **326** | **50700000000000** | **4.20.25.30.000.000.00.000** | **B.7 Personale del ruolo tecnico - Totale** | |
| 326 | 50750010010000 | 4.20.25.30.020.010.00.000 | Ruolo tecnico - T.INDETERMINATO - - Personale dirigente - Competenze fisse | |
| 326 | 50750010020000 | 4.20.25.30.020.020.00.000 | Ruolo tecnico - T.INDETERMINATO - - Personale dirigente - Straordinario | |
| 326 | 50750010030000 | 4.20.25.30.020.025.00.000 | Ruolo tecnico - T.INDETERMINATO - - Personale dirigente - Retr. Posizione | |
| 326 | 50750010040000 | 4.20.25.30.020.030.00.000 | Ruolo tecnico - T.INDETERMINATO - - Personale dirigente - Indennità varie | |
| 326 | 50750010050000 | 4.20.25.30.020.040.00.000 | Ruolo tecnico - T.INDETERMINATO - - Personale dirigente - Competenze Ruolo tecnico - Personale comandato | |
| 326 | 50750010060000 | 4.20.25.30.020.050.00.000 | Ruolo tecnico - T.INDETERMINATO - - Personale dirigente - Incentivazione (retribuzione di risultato) | |
| 326 | 50750010070000 | 4.20.25.30.020.060.00.000 | Ruolo tecnico - T.INDETERMINATO - - Personale dirigente - Risorse aggiungive regionali | |
| 326 | 50750010080000 | 4.20.25.30.020.070.00.000 | Ruolo tecnico - T.INDETERMINATO - - Personale dirigente - Accantonamento per ferie maturate e non godute | |
| 326 | 50750010090000 | 4.20.25.30.020.110.00.000 | Ruolo tecnico - T.INDETERMINATO - - Personale dirigente - Oneri sociali* | |
| 326 | 50750010100000 | 4.20.25.30.020.210.00.000 | Ruolo tecnico - T.INDETERMINATO - - Personale dirigente - Accantonamento a TFR | |
| 326 | 50750010110000 | 4.20.25.30.020.220.00.000 | Ruolo tecnico - T.INDETERMINATO - - Personale dirigente - Accantonamento trattamento quiescenza e simili | |
| 326 | 50750010120000 | 4.20.25.30.020.800.00.000 | Ruolo tecnico - T.INDETERMINATO - - Personale dirigente - Altri costi del Ruolo tecnico | |
| 326 | 50750020010000 | 4.20.25.30.022.010.00.000 | Ruolo tecnico - T.DETERMINATO - - Personale dirigente - Competenze fisse | |
| 326 | 50750020020000 | 4.20.25.30.022.020.00.000 | Ruolo tecnico - T.DETERMINATO - - Personale dirigente - Straordinario | |
| 326 | 50755010030000 | 4.20.25.30.022.025.00.000 | Ruolo tecnico - T.DETERMINATO - - Personale dirigente - Retr. Posizione | |
| 326 | 50750020030000 | 4.20.25.30.022.030.00.000 | Ruolo tecnico - T.DETERMINATO - - Personale dirigente - Indennità varie | |
| 326 | 50750020040000 | 4.20.25.30.022.040.00.000 | Ruolo tecnico - T.DETERMINATO - - Personale dirigente - Competenze Ruolo tecnico - Personale comandato | |
| 326 | 50750020050000 | 4.20.25.30.022.050.00.000 | Ruolo tecnico - T.DETERMINATO - - Personale dirigente - Incentivazione (retribuzione di risultato) | |
| 326 | 50750020060000 | 4.20.25.30.022.060.00.000 | Ruolo tecnico - T.DETERMINATO - - Personale dirigente - Risorse aggiungive regionali | |
| 326 | 50750020070000 | 4.20.25.30.022.070.00.000 | Ruolo tecnico - T.DETERMINATO - - Personale dirigente - Accantonamento per ferie maturate e non godute | |
| 326 | 50750020080000 | 4.20.25.30.022.110.00.000 | Ruolo tecnico - T.DETERMINATO - - Personale dirigente - Oneri sociali* | |
| 326 | 50750020090000 | 4.20.25.30.022.210.00.000 | Ruolo tecnico - T.DETERMINATO - - Personale dirigente - Accantonamento a TFR | |
| 326 | 50750020100000 | 4.20.25.30.022.220.00.000 | Ruolo tecnico - T.DETERMINATO - - Personale dirigente - Accantonamento trattamento quiescenza e simili | |
| 326 | 50750020110000 | 4.20.25.30.022.800.00.000 | Ruolo tecnico - T.DETERMINATO - - Personale dirigente - Altri costi del Ruolo tecnico | |
| 326 | 50750030010000 | 4.20.25.30.024.010.00.000 | Ruolo tecnico - ALTRO - - Personale dirigente - Competenze fisse | |
| 326 | 50750030020000 | 4.20.25.30.024.020.00.000 | Ruolo tecnico - ALTRO - - Personale dirigente - Straordinario | |
| 326 | 50750030030000 | 4.20.25.30.024.025.00.000 | Ruolo tecnico - ALTRO - - Personale dirigente - Retr. Posizione | |
| 326 | 50750030040000 | 4.20.25.30.024.030.00.000 | Ruolo tecnico - ALTRO - - Personale dirigente - Indennità varie | |
| 326 | 50750030050000 | 4.20.25.30.024.040.00.000 | Ruolo tecnico - ALTRO - - Personale dirigente - Competenze Ruolo tecnico - Personale comandato | |
| 326 | 50750030060000 | 4.20.25.30.024.050.00.000 | Ruolo tecnico - ALTRO - - Personale dirigente - Incentivazione (retribuzione di risultato) | |
| 326 | 50750030070000 | 4.20.25.30.024.060.00.000 | Ruolo tecnico - ALTRO - - Personale dirigente - Risorse aggiungive regionali | |
| 326 | 50750030080000 | 4.20.25.30.024.070.00.000 | Ruolo tecnico - ALTRO - - Personale dirigente - Accantonamento per ferie maturate e non godute | |
| 326 | 50750030090000 | 4.20.25.30.024.110.00.000 | Ruolo tecnico - ALTRO - - Personale dirigente - Oneri sociali* | |
| 326 | 50750030100000 | 4.20.25.30.024.210.00.000 | Ruolo tecnico - ALTRO - - Personale dirigente - Accantonamento a TFR | |
| 326 | 50750030110000 | 4.20.25.30.024.220.00.000 | Ruolo tecnico - ALTRO - - Personale dirigente - Accantonamento trattamento quiescenza e simili | |
| 326 | 50750030120000 | 4.20.25.30.024.800.00.000 | Ruolo tecnico - ALTRO - - Personale dirigente - Altri costi del Ruolo tecnico | |
| 326 | 50755010010000 | 4.20.25.30.110.010.00.000 | Ruolo tecnico - T.INDETERMINATO - - Personale comparto - Competenze fisse | 69,934 |
| 326 | 50755010020000 | 4.20.25.30.110.020.00.000 | Ruolo tecnico - T.INDETERMINATO - - Personale comparto - Straordinario | |
| 326 | 50755010040000 | 4.20.25.30.110.030.00.000 | Ruolo tecnico - T.INDETERMINATO - - Personale comparto - Indennità varie | |
| 326 | 50755010050000 | 4.20.25.30.110.035.00.000 | Ruolo tecnico - T.INDETERMINATO - - Personale comparto - Incentivazione alla produttività collettiva | |
| 326 | 50755010060000 | 4.20.25.30.110.040.00.000 | Ruolo tecnico - T.INDETERMINATO - - Personale comparto - Competenze Ruolo tecnico - Personale comandato | |
| 326 | 50755010070000 | 4.20.25.30.110.050.00.000 | Ruolo tecnico - T.INDETERMINATO - - Personale comparto - Risorse aggiungive regionali | |
| 326 | 50755010080000 | 4.20.25.30.110.060.00.000 | Ruolo tecnico - T.INDETERMINATO - - Personale comparto - Accantonamento per ferie maturate e non godute | |
| 326 | 50755010090000 | 4.20.25.30.110.110.00.000 | Ruolo tecnico - T.INDETERMINATO - - Personale comparto - Oneri sociali* | 19,610 |
| 326 | 50755010100000 | 4.20.25.30.110.210.00.000 | Ruolo tecnico - T.INDETERMINATO - - Personale comparto - Accantonamento a TFR | |
| 326 | 50755010110000 | 4.20.25.30.110.220.00.000 | Ruolo tecnico - T.INDETERMINATO - - Personale comparto - Accantonamento trattamento quiescenza e simili | |
| 326 | 50755010120000 | 4.20.25.30.110.800.00.000 | Ruolo tecnico - T.INDETERMINATO - - Personale comparto - Altri costi del personale | |
| 326 | 50755020010000 | 4.20.25.30.112.010.00.000 | Ruolo tecnico - T.DETERMINATO - - Personale comparto - Competenze fisse | 190 |
| 326 | 50755020020000 | 4.20.25.30.112.020.00.000 | Ruolo tecnico - T.DETERMINATO - - Personale comparto - Straordinario | |
| 326 | 50755020030000 | 4.20.25.30.112.030.00.000 | Ruolo tecnico - T.DETERMINATO - - Personale comparto - Indennità varie | |
| 326 | 50755020040000 | 4.20.25.30.112.035.00.000 | Ruolo tecnico - T.DETERMINATO - - Personale comparto - Incentivazione alla produttività collettiva | |
| 326 | 50755020050000 | 4.20.25.30.112.040.00.000 | Ruolo tecnico - T.DETERMINATO - - Personale comparto - Competenze Ruolo tecnico - Personale comandato | |
| 326 | 50755020060000 | 4.20.25.30.112.050.00.000 | Ruolo tecnico - T.DETERMINATO - - Personale comparto - Risorse aggiungive regionali | |
| 326 | 50755020070000 | 4.20.25.30.112.060.00.000 | Ruolo tecnico - T.DETERMINATO - - Personale comparto - Accantonamento per ferie maturate e non godute | |
| 326 | 50755020080000 | 4.20.25.30.112.110.00.000 | Ruolo tecnico - T.DETERMINATO - - Personale comparto - Oneri sociali* | 53 |
| 326 | 50755020090000 | 4.20.25.30.112.210.00.000 | Ruolo tecnico - T.DETERMINATO - - Personale comparto - Accantonamento a TFR | |
| 326 | 50755020100000 | 4.20.25.30.112.220.00.000 | Ruolo tecnico - T.DETERMINATO - - Personale comparto - Accantonamento trattamento quiescenza e simili | |
| 326 | 50755020110000 | 4.20.25.30.112.800.00.000 | Ruolo tecnico - T.DETERMINATO - - Personale comparto - Altri costi del personale | |
| 326 | 50755030010000 | 4.20.25.30.114.010.00.000 | Ruolo tecnico - ALTRO - - Personale comparto - Competenze fisse | |
| 326 | 50755030020000 | 4.20.25.30.114.020.00.000 | Ruolo tecnico - ALTRO - - Personale comparto - Straordinario | |
| 326 | 50755030030000 | 4.20.25.30.114.030.00.000 | Ruolo tecnico - ALTRO - - Personale comparto - Indennità varie | |
| 326 | 50755030040000 | 4.20.25.30.114.035.00.000 | Ruolo tecnico - ALTRO - - Personale comparto - Incentivazione alla produttività collettiva | |
| 326 | 50755030050000 | 4.20.25.30.114.040.00.000 | Ruolo tecnico - ALTRO - - Personale comparto - Competenze Ruolo tecnico - Personale comandato | |
| 326 | 50755030060000 | 4.20.25.30.114.050.00.000 | Ruolo tecnico - ALTRO - - Personale comparto - Risorse aggiungive regionali | |
| 326 | 50755030070000 | 4.20.25.30.114.060.00.000 | Ruolo tecnico - ALTRO - - Personale comparto - Accantonamento per ferie maturate e non godute | |
| 326 | 50755030080000 | 4.20.25.30.114.110.00.000 | Ruolo tecnico - ALTRO - - Personale comparto - Oneri sociali* | |
| 326 | 50755030090000 | 4.20.25.30.114.210.00.000 | Ruolo tecnico - ALTRO - - Personale comparto - Accantonamento a TFR | |
| 326 | 50755030100000 | 4.20.25.30.114.220.00.000 | Ruolo tecnico - ALTRO - - Personale comparto - Accantonamento trattamento quiescenza e simili | |
| 326 | 50755030110000 | 4.20.25.30.114.800.00.000 | Ruolo tecnico - ALTRO - - Personale comparto - Altri costi del personale | |
| **326** | **50800000000000** | **4.20.25.40.000.000.00.000** | **B.8 Personale del ruolo amministrativo - Totale** | |
| 326 | 50860010010000 | 4.20.25.40.020.010.00.000 | Ruolo amministrativo - T.INDETERMINATO - Personale dirigente - Competenze fisse | |
| 326 | 50860010020000 | 4.20.25.40.020.020.00.000 | Ruolo amministrativo - T.INDETERMINATO - Personale dirigente - Straordinario | |
| 326 | 50860010030000 | 4.20.25.40.020.025.00.000 | Ruolo amministrativo - T.INDETERMINATO - Personale dirigente - Retr. Posizione | |
| 326 | 50860010040000 | 4.20.25.40.020.030.00.000 | Ruolo amministrativo - T.INDETERMINATO - Personale dirigente - Indennità varie | |
| 326 | 50860010050000 | 4.20.25.40.020.040.00.000 | Ruolo amministrativo - T.INDETERMINATO - Personale dirigente - Competenze Ruolo amministrativo - T.INDETERMINATO - Personale comandato | |
| 326 | 50860010060000 | 4.20.25.40.020.050.00.000 | Ruolo amministrativo - T.INDETERMINATO - Personale dirigente - Incentivazione (retribuzione di risultato) | |
| 326 | 50860010070000 | 4.20.25.40.020.060.00.000 | Ruolo amministrativo - T.INDETERMINATO - Personale dirigente - Risorse aggiungive regionali | |
| 326 | 50860010080000 | 4.20.25.40.020.070.00.000 | Ruolo amministrativo - T.INDETERMINATO - Personale dirigente - Accantonamento per ferie maturate e non godute | |
| 326 | 50860010090000 | 4.20.25.40.020.110.00.000 | Ruolo amministrativo - T.INDETERMINATO - Personale dirigente - Oneri sociali* | |
| 326 | 50860010100000 | 4.20.25.40.020.210.00.000 | Ruolo amministrativo - T.INDETERMINATO - Personale dirigente - Accantonamento a TFR | |
| 326 | 50860010110000 | 4.20.25.40.020.220.00.000 | Ruolo amministrativo - T.INDETERMINATO - Personale dirigente - Accantonamento trattamento quiescenza e simili | |
| 326 | 50860010120000 | 4.20.25.40.020.800.00.000 | Ruolo amministrativo - T.INDETERMINATO - Personale dirigente - Altri costi del Ruolo amministrativo | |
| 326 | 50860020010000 | 4.20.25.40.022.010.00.000 | Ruolo amministrativo - T.DETERMINATO - Personale dirigente - Competenze fisse | |
| 326 | 50860020020000 | 4.20.25.40.022.020.00.000 | Ruolo amministrativo - T.DETERMINATO - Personale dirigente - Straordinario | |
| 326 | 50860020030000 | 4.20.25.40.022.025.00.000 | Ruolo amministrativo - T.DETERMINATO - Personale dirigente - Retr. Posizione | |
| 326 | 50860020040000 | 4.20.25.40.022.030.00.000 | Ruolo amministrativo - T.DETERMINATO - Personale dirigente - Indennità varie | |
| 326 | 50860020050000 | 4.20.25.40.022.040.00.000 | Ruolo amministrativo - T.DETERMINATO - Personale dirigente - Competenze Ruolo amministrativo - T.DETERMINATO - Personale comandato | |
| 326 | 50860020060000 | 4.20.25.40.022.050.00.000 | Ruolo amministrativo - T.DETERMINATO - Personale dirigente - Incentivazione (retribuzione di risultato) | |
| 326 | 50860020070000 | 4.20.25.40.022.060.00.000 | Ruolo amministrativo - T.DETERMINATO - Personale dirigente - Risorse aggiungive regionali | |
| 326 | 50860020080000 | 4.20.25.40.022.070.00.000 | Ruolo amministrativo - T.DETERMINATO - Personale dirigente - Accantonamento per ferie maturate e non godute | |

R.I.S.C.R.I.B.A.

| | | | | | | | | | | | | | | | | | | | | | | | | | | | | |
|---|---|---|---|---|---|---|---|---|---|---|---|---|---|---|---|---|---|---|---|---|---|---|---|---|---|---|---|---|
| 326 | 50860020090000 | 4.20.25.40.022.110.00.000 | Ruolo amministrativo - T.DETERMINATO - Personale dirigente - Oneri sociali* | | | | | | | | | | | | | | | | | | | | | | | | | |
| 326 | 50860020100000 | 4.20.25.40.022.210.00.000 | Ruolo amministrativo - T.DETERMINATO - Personale dirigente - Accantonamento a TFR | | | | | | | | | | | | | | | | | | | | | | | | | |
| 326 | 50860020110000 | 4.20.25.40.022.220.00.000 | Ruolo amministrativo - T.DETERMINATO - Personale dirigente - Accantonamento trattamento quiescenza e simili | | | | | | | | | | | | | | | | | | | | | | | | | |
| 326 | 50860020120000 | 4.20.25.40.022.800.00.000 | Ruolo amministrativo - T.DETERMINATO - Personale dirigente - Altri costi del Ruolo amministrativo | | | | | | | | | | | | | | | | | | | | | | | | | |
| 326 | 50860030010000 | 4.20.25.40.024.010.00.000 | Ruolo amministrativo - ALTRO - Personale dirigente - Competenze fisse | | | | | | | | | | | | | | | | | | | | | | | | | |
| 326 | 50860030020000 | 4.20.25.40.024.020.00.000 | Ruolo amministrativo - ALTRO - Personale dirigente - Straordinario | | | | | | | | | | | | | | | | | | | | | | | | | |
| 326 | 50860030030000 | 4.20.25.40.024.025.00.000 | Ruolo amministrativo - ALTRO - Personale dirigente - Retr. Posizione | | | | | | | | | | | | | | | | | | | | | | | | | |
| 326 | 50860030040000 | 4.20.25.40.024.030.00.000 | Ruolo amministrativo - ALTRO - Personale dirigente - Indennità varie | | | | | | | | | | | | | | | | | | | | | | | | | |
| 326 | 50860030050000 | 4.20.25.40.024.040.00.000 | Ruolo amministrativo - ALTRO - Personale dirigente - Competenze Ruolo amministrativo - ALTRO - Personale comandato | | | | | | | | | | | | | | | | | | | | | | | | | |
| 326 | 50860030060000 | 4.20.25.40.024.050.00.000 | Ruolo amministrativo - ALTRO - Personale dirigente - Incentivazione (retribuzione di risultato) | | | | | | | | | | | | | | | | | | | | | | | | | |
| 326 | 50860030070000 | 4.20.25.40.024.060.00.000 | Ruolo amministrativo - ALTRO - Personale dirigente - Risorse aggiungive regionali | | | | | | | | | | | | | | | | | | | | | | | | | |
| 326 | 50860030080000 | 4.20.25.40.024.070.00.000 | Ruolo amministrativo - ALTRO - Personale dirigente - Accantonamento per ferie maturate e non godute | | | | | | | | | | | | | | | | | | | | | | | | | |
| 326 | 50860030090000 | 4.20.25.40.024.110.00.000 | Ruolo amministrativo - ALTRO - Personale dirigente - Oneri sociali* | | | | | | | | | | | | | | | | | | | | | | | | | |
| 326 | 50860030100000 | 4.20.25.40.024.210.00.000 | Ruolo amministrativo - ALTRO - Personale dirigente - Accantonamento a TFR | | | | | | | | | | | | | | | | | | | | | | | | | |
| 326 | 50860030110000 | 4.20.25.40.024.220.00.000 | Ruolo amministrativo - ALTRO - Personale dirigente - Accantonamento trattamento quiescenza e simili | | | | | | | | | | | | | | | | | | | | | | | | | |
| 326 | 50860030120000 | 4.20.25.40.024.800.00.000 | Ruolo amministrativo - ALTRO - Personale dirigente - Altri costi del Ruolo amministrativo | | | | | | | | | | | | | | | | | | | | | | | | | |
| 326 | 50865010010000 | 4.20.25.40.110.010.00.000 | Ruolo amministrativo - T.INDETERMINATO - Personale comparto - Competenze fisse | | | | | | | | | | | | | | | 213,683 | | | | | | | | | | |
| 326 | 50865010020000 | 4.20.25.40.110.020.00.000 | Ruolo amministrativo - T.INDETERMINATO - Personale comparto - Straordinario | | | | | | | | | | | | | | | | | | | | | | | | | |
| 326 | 50865010030000 | 4.20.25.40.110.030.00.000 | Ruolo amministrativo - T.INDETERMINATO - Personale comparto - Indennità varie | | | | | | | | | | | | | | | | | | | | | | | | | |
| 326 | 50865010040000 | 4.20.25.40.110.035.00.000 | Ruolo amministrativo - T.INDETERMINATO - Personale comparto - Incentivazione alla produttività collettiva | | | | | | | | | | | | | | | | | | | | | | | | | |
| 326 | 50865010050000 | 4.20.25.40.110.040.00.000 | Ruolo amministrativo - T.INDETERMINATO - Personale comparto - Competenze Ruolo amministrativo - Personale comandato | | | | | | | | | | | | | | | | | | | | | | | | | |
| 326 | 50865010060000 | 4.20.25.40.110.050.00.000 | Ruolo amministrativo - T.INDETERMINATO - Personale comparto - Risorse aggiungive regionali | | | | | | | | | | | | | | | | | | | | | | | | | |
| 326 | 50865010070000 | 4.20.25.40.110.060.00.000 | Ruolo amministrativo - T.INDETERMINATO - Personale comparto - Accantonamento per ferie maturate e non godute | | | | | | | | | | | | | | | | | | | | | | | | | |
| 326 | 50865010080000 | 4.20.25.40.110.110.00.000 | Ruolo amministrativo - T.INDETERMINATO - Personale comparto - Oneri sociali* | | | | | | | | | | | | | | | 59,917 | | | | | | | | | | |
| 326 | 50865010090000 | 4.20.25.40.110.210.00.000 | Ruolo amministrativo - T.INDETERMINATO - Personale comparto - Accantonamento a TFR | | | | | | | | | | | | | | | | | | | | | | | | | |
| 326 | 50865010100000 | 4.20.25.40.110.220.00.000 | Ruolo amministrativo - T.INDETERMINATO - Personale comparto - Accantonamento trattamento quiescenza e simili | | | | | | | | | | | | | | | | | | | | | | | | | |
| 326 | 50865010110000 | 4.20.25.40.110.800.00.000 | Ruolo amministrativo - T.INDETERMINATO - Personale comparto - Altri costi del personale | | | | | | | | | | | | | | | | | | | | | | | | | |
| 326 | 50865020010000 | 4.20.25.40.112.010.00.000 | Ruolo amministrativo - T.DETERMINATO - Personale comparto - Competenze fisse | | | | | | | | | | | | | | | | | | | | | | | | | |
| 326 | 50865020020000 | 4.20.25.40.112.020.00.000 | Ruolo amministrativo - T.DETERMINATO - Personale comparto - Straordinario | | | | | | | | | | | | | | | | | | | | | | | | | |
| 326 | 50865020030000 | 4.20.25.40.112.030.00.000 | Ruolo amministrativo - T.DETERMINATO - Personale comparto - Indennità varie | | | | | | | | | | | | | | | | | | | | | | | | | |
| 326 | 50865020040000 | 4.20.25.40.112.035.00.000 | Ruolo amministrativo - T.DETERMINATO - Personale comparto - Incentivazione alla produttività collettiva | | | | | | | | | | | | | | | | | | | | | | | | | |
| 326 | 50865020050000 | 4.20.25.40.112.040.00.000 | Ruolo amministrativo - T.DETERMINATO - Personale comparto - Competenze Ruolo amministrativo - Personale comandato | | | | | | | | | | | | | | | | | | | | | | | | | |
| 326 | 50865020060000 | 4.20.25.40.112.050.00.000 | Ruolo amministrativo - T.DETERMINATO - Personale comparto - Risorse aggiungive regionali | | | | | | | | | | | | | | | | | | | | | | | | | |
| 326 | 50865020070000 | 4.20.25.40.112.060.00.000 | Ruolo amministrativo - T.DETERMINATO - Personale comparto - Accantonamento per ferie maturate e non godute | | | | | | | | | | | | | | | | | | | | | | | | | |
| 326 | 50865020080000 | 4.20.25.40.112.110.00.000 | Ruolo amministrativo - T.DETERMINATO - Personale comparto - Oneri sociali* | | | | | | | | | | | | | | | | | | | | | | | | | |
| 326 | 50865020090000 | 4.20.25.40.112.210.00.000 | Ruolo amministrativo - T.DETERMINATO - Personale comparto - Accantonamento a TFR | | | | | | | | | | | | | | | | | | | | | | | | | |
| 326 | 50865020100000 | 4.20.25.40.112.220.00.000 | Ruolo amministrativo - T.DETERMINATO - Personale comparto - Accantonamento trattamento quiescenza e simili | | | | | | | | | | | | | | | | | | | | | | | | | |
| 326 | 50865020110000 | 4.20.25.40.112.800.00.000 | Ruolo amministrativo - T.DETERMINATO - Personale comparto - Altri costi del personale | | | | | | | | | | | | | | | | | | | | | | | | | |
| 326 | 50865030010000 | 4.20.25.40.114.010.00.000 | Ruolo amministrativo - ALTRO - Personale comparto - Competenze fisse | | | | | | | | | | | | | | | | | | | | | | | | | |
| 326 | 50865030020000 | 4.20.25.40.114.020.00.000 | Ruolo amministrativo - ALTRO - Personale comparto - Straordinario | | | | | | | | | | | | | | | | | | | | | | | | | |
| 326 | 50865030030000 | 4.20.25.40.114.030.00.000 | Ruolo amministrativo - ALTRO - Personale comparto - Indennità varie | | | | | | | | | | | | | | | | | | | | | | | | | |
| 326 | 50865030040000 | 4.20.25.40.114.035.00.000 | Ruolo amministrativo - ALTRO - Personale comparto - Incentivazione alla produttività collettiva | | | | | | | | | | | | | | | | | | | | | | | | | |
| 326 | 50865030050000 | 4.20.25.40.114.040.00.000 | Ruolo amministrativo - ALTRO - Personale comparto - Competenze Ruolo amministrativo - Personale comandato | | | | | | | | | | | | | | | | | | | | | | | | | |
| 326 | 50865030060000 | 4.20.25.40.114.050.00.000 | Ruolo amministrativo - ALTRO - Personale comparto - Risorse aggiungive regionali | | | | | | | | | | | | | | | | | | | | | | | | | |
| 326 | 50865030070000 | 4.20.25.40.114.060.00.000 | Ruolo amministrativo - ALTRO - Personale comparto - Accantonamento per ferie maturate e non godute | | | | | | | | | | | | | | | | | | | | | | | | | |
| 326 | 50865030080000 | 4.20.25.40.114.110.00.000 | Ruolo amministrativo - ALTRO - Personale comparto - Oneri sociali* | | | | | | | | | | | | | | | | | | | | | | | | | |
| 326 | 50865030090000 | 4.20.25.40.114.210.00.000 | Ruolo amministrativo - ALTRO - Personale comparto - Accantonamento a TFR | | | | | | | | | | | | | | | | | | | | | | | | | |
| 326 | 50865030100000 | 4.20.25.40.114.220.00.000 | Ruolo amministrativo - ALTRO - Personale comparto - Accantonamento trattamento quiescenza e simili | | | | | | | | | | | | | | | | | | | | | | | | | |
| 326 | 50865030110000 | 4.20.25.40.114.800.00.000 | Ruolo amministrativo - ALTRO - Personale comparto - Altri costi del personale | | | | | | | | | | | | | | | | | | | | | | | | | |
| **326** | **50900000000000** | **4.20.30.00.000.000.00.000** | **B.9 Oneri diversi di gestione - Totale** | | | | | | | | | | | | | | | | | | | | | | | | | |
| 326 | 50910010000000 | 4.20.30.10.010.000.00.000 | Imposte e tasse (escluse Irap e Ires) | | | | | | | | | | | | | | | | | | | | | | | | | |
| 326 | 50920020000000 | 4.20.30.20.010.000.00.000 | Perdite su crediti | | | | | | | | | | | | | | | | | | | | | | | | | |
| 326 | 50930030000000 | 4.20.30.30.010.000.00.000 | Rimborso spese organi societari | | | | | | | | | | | | | | | | | | | | | | | | | |
| 326 | 50940010000000 | 4.20.30.40.010.000.00.000 | Indennità, rimborso spese e oneri sociali per il direttore generale, direttore sanitario, direttore amministrativo e componenti del collegio sindacale | | | | | | | | | | | | | | | | | | | | | | | | | |
| 326 | 50940020000000 | 4.20.30.40.012.000.00.000 | Indennità, rimborso spese e oneri sociali per il direttore generale, direttore sanitario, direttore amministrativo e componenti del collegio sindacale v/Asl-Ao-Fondazioni d/Regione | | | | | | | | | | | | | | | | | | | | | | | | | |
| 326 | 50940030000000 | 4.20.30.40.020.000.00.000 | Indennità, rimborso spese e oneri sociali per il direttore scientifico a carico del Bilancio ricerca | | | | | | | | | | | | | | | | | | | | | | | | | |
| 326 | 50940040000000 | 4.20.30.40.022.000.00.000 | Indennità, rimborso spese e oneri sociali per il direttore scientifico a carico del Bilancio ricerca v/Asl-Ao-Fondazioni d/Regione | | | | | | | | | | | | | | | | | | | | | | | | | |
| 326 | 50940050000000 | 4.20.30.40.030.000.00.000 | Indennità, rimborso spese e oneri sociali per il direttore sociale a carico del Bilancio sociale | | | | | | | | | | | | | | | | | | | | | | | | | |
| 326 | 50940060000000 | 4.20.30.40.032.000.00.000 | Indennità, rimborso spese e oneri sociali per il direttore sociale a carico del Bilancio sociale v/Asl-Ao-Fondazioni d/Regione | | | | | | | | | | | | | | | | | | | | | | | | | |
| 326 | 50950010000000 | 4.20.30.50.010.000.00.000 | Multe, ammende, penalità, arbitraggi, risarcimenti | | | | | | | | | | | | | | | | | | | | | | | | | |
| 326 | 50950020000000 | 4.20.30.50.020.000.00.000 | Sanzioni verso ASL della Regione | | | | | | | | | | | | | | | | | | | | | | | | | |
| 326 | 50950030000000 | 4.20.30.50.030.000.00.000 | Commissioni e spese bancarie | | | | | | | | | | | | | | | | | | | | | | | | | |
| 326 | 50950040000000 | 4.20.30.50.040.000.00.000 | Abbonamenti, acquisti di libri, riviste e giornali | | | | | | | | | | | | | | | | | | | | | | | | | |
| 326 | 50950050000000 | 4.20.30.50.050.000.00.000 | Oneri per sperimentazioni gestionali (art. 9-bis, D.Lgs. 502/92) | | | | | | | | | | | | | | | | | | | | | | | | | |
| 326 | 50950060000000 | 4.20.30.50.080.000.00.000 | Altri Oneri diversi di gestione | | | | | | | | | | | | | | | | | | 1,002,350 | | | | | | | |
| **326** | **60000000000000** | **5.00.00.00.000.000.00.000** | **C) PROVENTI ED ONERI FINANZIARI** | | | | | | | | | | | | | | | | | | | | | | | | | |
| **326** | **60599999999999** | **5.10.00.00.000.000.00.000** | **C) PROVENTI FINANZIARI (Parziale)** | | | | | | | | | | | | | | | | | | | | | | | | | |
| 326 | 61000000000000 | 5.10.10.00.000.000.00.000 | C.1 Interessi attivi - Totale | | | | | | | | | | | | | | | | | | | | | | | | | |
| 326 | 61010010000000 | 5.10.10.10.010.000.00.000 | Interessi attivi su c/tesoreria | | | | | | | | | | | | | | | | | | | | | | | | | |
| 326 | 61020010000000 | 5.10.10.20.010.000.00.000 | Interessi attivi su c/c bancari | | | | | | | | | | | | | | | | | | | | | | | | | |
| 326 | 61020020000000 | 5.10.10.20.020.000.00.000 | Interessi attivi su c/c postali | | | | | | | | | | | | | | | | | | | | | | | | | |
| 326 | 61030010000000 | 5.10.10.30.010.000.00.000 | Interessi attivi su titoli | | | | | | | | | | | | | | | | | | | | | | | | | |
| 326 | 61030020000000 | 5.10.10.30.020.000.00.000 | Interessi attivi su crediti commerciali | | | | | | | | | | | | | | | | | | | | | | | | | |
| 326 | 61040010000000 | 5.10.10.30.080.000.00.000 | Altri interessi attivi | | | | | | | | | | | | | | | | | | | | | | | | | |
| 326 | 61050010000000 | 5.10.10.30.090.000.00.000 | Interessi attivi verso Asl-Ao-Fondazioni della Regione | | | | | | | | | | | | | | | | | | | | | | | | | |
| **326** | **62000000000000** | **5.10.20.00.000.000.00.000** | **C.2 Altri proventi finanziari - Totale** | | | | | | | | | | | | | | | | | | | | | | | | | |
| 326 | 62010000000000 | 5.10.20.10.000.000.00.000 | Proventi da partecipazioni | | | | | | | | | | | | | | | | | | | | | | | | | |
| 326 | 62020000000000 | 5.10.20.20.000.000.00.000 | Proventi finanziari da crediti iscritti nelle immobilizzazioni | | | | | | | | | | | | | | | | | | | | | | | | | |
| 326 | 62030000000000 | 5.10.20.30.000.000.00.000 | Proventi finanziari da titoli iscritti nelle immobilizzazioni | | | | | | | | | | | | | | | | | | | | | | | | | |
| 326 | 62040000000000 | 5.10.20.40.000.000.00.000 | Altri proventi finanziari diversi dai precedenti | | | | | | | | | | | | | | | | | | | | | | | | | |
| 326 | 62050000000000 | 5.10.20.50.000.000.00.000 | Utili su cambi | | | | | | | | | | | | | | | | | | | | | | | | | |
| **326** | **62599999999999** | **5.20.00.00.000.000.00.000** | **C) ONERI FINANZIARI (Parziale)** | | | | | | | | | | | | | | | | | | | | | | | | | |
| **326** | **63000000000000** | **5.20.10.00.000.000.00.000** | **C.3 Interessi passivi - Totale** | | | | | | | | | | | | | | | | | | | | | | | | | |
| 326 | 63010010000000 | 5.20.10.10.010.000.00.000 | Interessi passivi su c/c tesoreria | | | | | | | | | | | | | | | | | | | | | | | | | |
| 326 | 63020010000000 | 5.20.10.20.010.000.00.000 | Interessi passivi su mutui | | | | | | | | | | | | | | | | | | | | | | | | | |
| 326 | 63020020000000 | 5.20.10.20.020.000.00.000 | Commissioni su fidejussioni | | | | | | | | | | | | | | | | | | | | | | | | | |
| 326 | 63030010000000 | 5.20.10.30.010.000.00.000 | Interessi passivi verso fornitori | | | | | | | | | | | | | | | | | | | | | | | | | |
| 326 | 63030020000000 | 5.20.10.30.020.000.00.000 | Interessi passivi di mora | | | | | | | | | | | | | | | | | | | | | | | | | |
| 326 | 63030030000000 | 5.20.10.30.030.000.00.000 | Interessi passivi canoni di leasing | | | | | | | | | | | | | | | | | | | | | | | | | |
| 326 | 63030040000000 | 5.20.10.30.070.000.00.000 | Altri interessi passivi | | | | | | | | | | | | | | | | | | | | | | | | | |
| 326 | 63030050000000 | 5.20.10.30.080.000.00.000 | Interessi passivi verso Asl-Ao-Fondazioni della Regione | | | | | | | | | | | | | | | | | | | | | | | | | |
| **326** | **64000000000000** | **5.20.20.00.000.000.00.000** | **C.4 Altri oneri finanziari - Totale** | | | | | | | | | | | | | | | | | | | | | | | | | |
| 326 | 64010000000000 | 5.20.20.10.000.000.00.000 | Altri oneri finanziari | | | | | | | | | | | | | | | | | | | | | | | | | |
| 326 | 64020000000000 | 5.20.20.20.000.000.00.000 | Perdite su cambi | | | | | | | | | | | | | | | | | | | | | | | | | |
| **326** | **70000000000000** | **6.00.00.00.000.000.00.000** | **D) RETTIFICHE DI VALORE DI ATTIVITA' FINANZIARIE** | | | | | | | | | | | | | | | | | | | | | | | | | |
| **326** | **71000000000000** | **6.10.00.00.000.000.00.000** | **D.1 Rivalutazioni - Totale** | | | | | | | | | | | | | | | | | | | | | | | | | |
| 326 | 71010000000000 | 6.10.10.00.000.000.00.000 | Di partecipazioni | | | | | | | | | | | | | | | | | | | | | | | | | |
| 326 | 71020000000000 | 6.10.20.00.000.000.00.000 | Di immobilizzazioni finanziarie che non costituiscono immobilizzazioni | | | | | | | | | | | | | | | | | | | | | | | | | |
| 326 | 71030000000000 | 6.10.80.00.000.000.00.000 | Altro | | | | | | | | | | | | | | | | | | | | | | | | | |
| **326** | **72000000000000** | **6.20.00.00.000.000.00.000** | **D.2 Svalutazioni - Totale** | | | | | | | | | | | | | | | | | | | | | | | | | |
| 326 | 72010000000000 | 6.20.10.00.000.000.00.000 | Di partecipazioni | | | | | | | | | | | | | | | | | | | | | | | | | |
| 326 | 72020000000000 | 6.20.20.00.000.000.00.000 | Di immobilizzazioni finanziarie che non costituiscono immobilizzazioni | | | | | | | | | | | | | | | | | | | | | | | | | |
| 326 | 72030000000000 | 6.20.80.00.000.000.00.000 | Altro | | | | | | | | | | | | | | | | | | | | | | | | | |
| **326** | **91000000000000** | **8.20.00.00.000.000.00.000** | **Y. IMPOSTE E TASSE** | | | | | | | | | | | | | | | | | | | | | | | | | |
| 326 | 91010010000000 | 8.20.10.10.000.000.00.000 | IRAP relativa a personale dipendente | | | | | | | | | | | | | | | | | | | | | | | | | |
| 326 | 91010020000000 | 8.20.10.20.000.000.00.000 | IRAP relativa a collaboratori e personale assimilato a lavoro dipendente | | | | | | | | | | | | | | | | | | | | | | | | | |
| 326 | 91010030000000 | 8.20.10.30.000.000.00.000 | IRAP relativa ad attività di libera professione (intramoenia) | | | | | | | | | | | | | | | | | | | | | | | | | |
| 326 | 91010040000000 | 8.20.10.40.000.000.00.000 | IRAP relativa ad attività commerciali | | | | | | | | | | | | | | | | | | | | | | | | | |
| 326 | 91020010000000 | 8.20.20.10.000.000.00.000 | IRES su attività istituzionale | | | | | | | | | | | | | | | | | | | | | | | | | |
| 326 | 91020020000000 | 8.20.20.20.000.000.00.000 | IRES su attività commerciale | | | | | | | | | | | | | | | | | | | | | | | | | |
| 326 | 91020030000000 | 8.20.30.10.000.000.00.000 | Accantonamento a F.do Imposte (Accertamenti, condoni, ecc.) | | | | | | | | | | | | | | | | | | | | | | | | | |
| 326 | 82010010010000 | 7.20.20.10.000.000.00.000 | Oneri tributari da esercizi precedenti | | | | | | | | | | | | | | | | | | | | | | | | | |
| 326 | 82010020010000 | 7.20.30.10.000.000.00.000 | Oneri da cause civili | | | | | | | | | | | | | | | | | | | | | | | | | |
| 326 | 82010140010000 | 7.20.80.10.000.000.00.000 | Altri oneri straordinari | | | | | | | | | | | | | | | | | | | | | | | | | |

| Valore | B.I) Fondi per imposte, anche differite | | B.II) Fondi per rischi | | | | | | | B.V) Altri fondi per oneri e spese | | | | | | | | | C.I) Fondo per premi operosità | | | C.II) Fondo per trattamento di fine rapporto dipendenti | C.III) FONDO PER TRATTAMENTI DI QUIESCENZA E SIMILI |
|---|---|---|---|---|---|---|---|---|---|---|---|---|---|---|---|---|---|---|---|---|---|---|---|
| | Fondi per imposte | Altri fondi per imposte | B.II.1) Fondo rischi per cause civili ed oneri processuali | B.II.2) Fondo rischi per contenzioso personale dipendente | B.II.3) Fondo rischi connessi all'acquisto di prestazioni sanitarie da privato | B.II.4) Fondo rischi per copertura diretta dei rischi (autoassicurazione) | B.II5) Fondo rischi per franchigia assicurativa | B.II.6) Fondo rischi per interessi di mora | B.II5) Altri fondi rischi | Fondi integrativi pensione aziendali | Fondo integrativo pensione contrattuale | Fondo per Rinnovi contratt. - dirigenza medica | Fondo per Rinnovi contratt. - dirigenza non medica | Fondo per Rinnovi contratt.: - comparto | Fondo per Rinnovi convenzioni MMG/PLS/MCA ed altri | Fondo per Rinnovi contratt.: medici SUMAI | Altri fondi per oneri e spese - altro | Altri fondi per Libera Professione | B.V.4) Altri Fondi incentivi funzioni tecniche Art. 113 D.Lgs 50/2016 | Premi Sumai fino al 1994 | Premi Sumai dal 1995/1997 | Premi Sumai dal 1/1/1998 | Fondo per trattamento di fine rapporto dipendenti | Fondo per trattamenti di quiescenza e simili |
| | 0 | 0 | 0 | 0 | 0 | 0 | 0 | 0 | 0 | 0 | 0 | 0 | 0 | 0 | 0 | 0 | 0 | 0 | 0 | 0 | 0 | 0 | 0 | 0 |
| Conto | 3.20.10.10.000.000.00.000 | 3.20.10.20.000.000.00.000 | 3.20.20.10.000.000.00.000 | 3.20.20.20.000.000.00.000 | 3.20.20.30.000.000.00.000 | 3.20.20.40.000.000.00.000 | 3.20.20.41.000.000.00.000 | 3.20.20.42.000.000.00.000 | 3.20.20.50.000.000.00.000 | 3.20.50.10.010.000.00.000 | 3.20.50.10.020.000.00.000 | 3.20.50.20.010.000.00.000 | 3.20.50.20.020.000.00.000 | 3.20.50.20.030.000.00.000 | 3.20.50.20.040.000.00.000 | 3.20.50.20.050.000.00.000 | 3.20.50.30.100.000.00.000 | 3.20.50.30.200.000.00.000 | 3.20.50.40.000.000.00.000 | 3.30.10.10.000.000.00.000 | 3.30.10.20.000.000.00.000 | 3.30.10.30.000.000.00.000 | 3.30.20.00.000.000.00.000 | 3.30.30.00.000.000.00.000 |
| | 6010100000000 | 6010200000000 | 6020100000000 | 6020200000000 | 6020300000000 | 6020400000000 | 6020500000000 | 6020600000000 | 6020700000000 | 6050101000000 | 6050102000000 | 6050201001000 | 6050201002000 | 6050201003000 | 6050201004000 | 6050201005000 | 6050301001000 | 6050301002000 | 6050401000000 | 6060101000000 | 6060102000000 | 6060103000000 | 6060200000000 | 6060300000000 |

| Az | Codice Conto | Codice Conto old | Natura di Costo correlata all'utilizzo del fondo |
|---|---|---|---|
| 326 | 5010000000000 | 4.20.05.00.000.000.00.000 | **B.1) Acquisti di beni - Totale** |
| 326 | 5010100000000 | 4.20.05.10.000.000.00.000 | **B.1.A) Acquisti di beni sanitari - Totale** |
| 326 | 5010101010000 | 4.20.05.10.010.010.01.000 | Farmaceutici: Specialità Medicinali (File F compreso HCV) |
| 326 | 5010101010030 | 4.20.05.10.010.010.02.000 | Farmaceutici: Specialità Medicinali (altro: farmaci ospedalieri) |
| 326 | 5010101020010 | 4.20.05.10.010.020.00.000 | Farmaceutici: Specialità Medicinali (Doppio Canale ex Nota CUF 37) |
| 326 | 5010101030010 | 4.20.05.10.010.030.00.000 | Farmaceutici: Specialità Medicinali (Primo Ciclo terapeutico D.G.R. 10246/02) |
| 326 | 5010101040010 | 4.20.05.10.010.810.00.000 | Farmaceutici: Specialità Medicinali da Asl/Ao/Fondazioni della Regione |
| 326 | 5010101040020 | 4.20.05.10.010.820.00.000 | Farmaceutici: Specialità Medicinali (Doppio Canale ex Nota CUF 37) da Asl/Ao/Fondazioni della Regione |
| 326 | 5010102010000 | 4.20.05.10.020.010.00.000 | Farmaceutici: Ossigeno |
| 326 | 5010102020000 | 4.20.05.10.020.020.00.000 | Farmaceutici: Ossigeno (Doppio Canale) |
| 326 | 5010102030000 | 4.20.05.10.020.810.00.000 | Farmaceutici: Ossigeno da Asl/Ao/Fondazioni della Regione |
| 326 | 5010102040000 | 4.20.05.10.020.820.00.000 | Farmaceutici: Ossigeno (Doppio Canale) da A Asl/Ao/Fondazioni della Regione |
| 326 | 5010103010000 | 4.20.05.10.025.010.00.000 | Farmaceutici: Specialità Medicinali SENZA AIC |
| 326 | 5010103020000 | 4.20.05.10.025.020.00.000 | Farmaceutici: Galenici e altri medicinali SENZA AIC |
| 326 | 5010103030000 | 4.20.05.10.025.030.00.000 | Farmaceutici: Ossigeno e gas medicali SENZA AIC |
| 326 | 5010104010010 | 4.20.05.10.030.010.00.000 | Emoderivati |
| 326 | 5010104010020 | 4.20.05.10.030.012.00.000 | Emoderivati da Privati [SOLAMENTE OVE GESTITI NELL'AMBITO DEL CONSORZIO INTERREGIONALE] |
| 326 | 5010104010030 | 4.20.05.10.030.020.00.000 | Emoderivati (Doppio Canale ex Nota CUF 37) |
| 326 | 5010104020010 | 4.20.05.10.030.810.00.000 | Emoderivati da Asl/Ao/Fondazioni della Regione [ESCLUSI EMODERIVATI GESTITI VIA CONSORZIO INTERREGIONALE] |
| 326 | 5010104020020 | 4.20.05.10.030.812.00.000 | Emoderivati da Asl/Ao/Fondazioni della Regione [SOLAMENTE OVE GESTITI NELL'AMBITO DEL CONSORZIO INTERREGIONALE] |
| 326 | 5010104020030 | 4.20.05.10.030.815.00.000 | Emoderivati da Az. Pubbliche ExtraRegione [SOLAMENTE OVE GESTITI NELL'AMBITO DEL CONSORZIO INTERREGIONALE] |
| 326 | 5010104020040 | 4.20.05.10.030.820.00.000 | Emoderivati (Doppio Canale ex Nota CUF 37) da Asl/Ao/Fondazioni della Regione |
| 326 | 5010104030000 | 4.20.05.10.030.900.00.000 | Emoderivati di produzione regionale |
| 326 | 5010105010000 | 4.20.05.10.040.010.00.000 | Prodotti dietetici |
| 326 | 5010106010000 | 4.20.05.10.050.010.00.000 | Dispositivi medico diagnostici in vitro: Materiali diagnostici - Cnd: W |
| 326 | 5010106020000 | 4.20.05.10.050.020.00.000 | Dispositivi medici: Materiali diagnostici (materiale per apparecchiature sanitarie e relativi componenti) Cnd: Z |
| 326 | 5010106030000 | 4.20.05.10.050.030.00.000 | Prodotti chimici: Materiali diagnostici (senza Cnd) |
| 326 | 5010107000000 | 4.20.05.10.060.010.00.000 | Dispositivi medici: Presidi chirurgici e materiali sanitari - Cnd: A; B; D; G; H; K; L; M; N; Q; R; S; T[Ao-Irccs tutto; Asl escluso T04]; U; V; Y[solo Ao-Irccs] |
| 326 | 5010107009000 | 4.20.05.10.060.020.00.000 | Dispositivi per appar. Cardiocircolatorio Cnd: C |
| 326 | 5010107010000 | 4.20.05.10.060.030.00.000 | Dispositivi medici con repertorio e senza CND (tipo 2, kit) |
| 326 | 5010107110000 | 4.20.05.10.060.040.00.000 | Dispositivi medici non registrati in Italia (senza repertorio e con CND assimilabile) |
| 326 | 5010108010000 | 4.20.05.10.070.010.00.000 | Materiale chirurgico e prodotti per uso veterinario |
| 326 | 5010109010000 | 4.20.05.10.080.010.00.000 | Materiali protesici (c.d. protesica "Maggiore") [compilazione ASL] - Cnd: Y |
| 326 | 5010109020000 | 4.20.05.10.080.020.00.000 | Materiali protesici (c.d. protesica "Minore") [compilazione ASL] - Cnd: T04 |
| 326 | 5010109030000 | 4.20.05.10.080.030.00.000 | Dispositivi medici impiantabili attivi: Materiali protesici (endoprotesi) [compilazione AO-Irccs] - Cnd: J |
| 326 | 5010109040000 | 4.20.05.10.080.040.00.000 | Dispositivi medici: Materiali protesici (endoprotesi non attive) [compilazione AO-Irccs] - Cnd: P |
| 326 | 5010110010000 | 4.20.05.10.090.010.00.000 | Materiali per emodialisi |
| 326 | 5010111001000 | 4.20.05.10.100.010.00.000 | Materiali per la profilassi igienico-sanitari: sieri |
| 326 | 5010111002000 | 4.20.05.10.100.020.00.000 | Materiali per la profilassi igienico-sanitari: vaccini |
| 326 | 5010112001000 | 4.20.05.10.120.010.00.000 | Prodotti farmaceutici per uso veterinario |
| 326 | 5010113001000 | 4.20.05.10.130.010.00.000 | Sangue ed emocomponenti |
| 326 | 5010113002000 | 4.20.05.10.130.800.00.000 | Sangue ed emocomponenti acquistati Extraregione |
| 326 | 5010113003000 | 4.20.05.10.130.810.00.000 | Sangue ed emocomponenti da Asl/Ao/Fondazioni della Regione |
| 326 | 5010114001000 | 4.20.05.10.800.010.00.000 | Altri beni e prodotti sanitari (PRODOTTI SENZA REPERTORIO E/O CND) |
| 326 | 5010115000000 | 4.20.05.10.800.810.00.000 | Altri beni e prodotti sanitari (escluso Specialità medicinali, ossigeno, emoderivati e sangue) da Asl/Ao/Fondazioni della Regione |
| 326 | 5010200000000 | 4.20.05.20.000.000.00.000 | **B.1.B) Acquisti di beni non sanitari - Totale** |
| 326 | 5010201000000 | 4.20.05.20.010.010.00.000 | Prodotti alimentari |
| 326 | 5010202000000 | 4.20.05.20.020.010.00.000 | Materiale di guardaroba, di pulizia e di convivenza in genere |
| 326 | 5010203010000 | 4.20.05.20.030.010.00.000 | Carburanti e lubrificanti |
| 326 | 5010203020000 | 4.20.05.20.030.020.00.000 | Combustibili |
| 326 | 5010204000000 | 4.20.05.20.040.010.00.000 | Cancelleria e stampati |
| 326 | 5010205000000 | 4.20.05.20.050.010.00.000 | Supporti informatici e materiale per EDP |
| 326 | 5010206010000 | 4.20.05.20.060.010.00.000 | Materiale per manutenzioni e riparazioni immobili e loro pertinenze |
| 326 | 5010206020000 | 4.20.05.20.060.020.00.000 | Materiale per manutenzioni e riparazioni mobili e macchine |
| 326 | 5010206030000 | 4.20.05.20.060.030.00.000 | Materiale per manutenzioni e riparazioni attrezzature tecnico scientifico sanitarie |
| 326 | 5010206040000 | 4.20.05.20.060.040.00.000 | Materiale per manutenzioni e riparazioni attrezzature tecnico economali |
| 326 | 5010206050000 | 4.20.05.20.060.050.00.000 | Materiale per manutenzioni e riparazioni automezzi (sanitari e non) |
| 326 | 5010206060000 | 4.20.05.20.060.080.00.000 | Materiale per manutenzioni e riparazioni - Altro |
| 326 | 5010207010000 | 4.20.05.20.800.010.00.000 | Altri beni non sanitari |
| 326 | 5010207020000 | 4.20.05.20.800.810.00.000 | Altri beni non sanitari da Asl/Ao/Fondazioni della Regione |
| 326 | 5020000000000 | 4.20.10.00.000.000.00.000 | **B.2) Acquisti di servizi - Totale** |
| 326 | 5020100000000 | 4.20.10.10.000.000.00.000 | **B.2.A) Acquisti di servizi sanitari - Totale** |
| 326 | 5020101000000 | 4.20.10.10.010.000.00.000 | **B.2.A.1) Acquisti di servizi sanitari per medicina di base - Totale** |
| 326 | 5020101001000 | 4.20.10.10.010.010.00.000 | Assistenza per medicina di base convenzionata: Medici Medicina Generale |
| 326 | 5020101002000 | 4.20.10.10.010.020.00.000 | Assistenza per medicina di base convenzionata: Pediatri Libera Scelta |
| 326 | 5020101003000 | 4.20.10.10.010.030.00.000 | Assistenza per medicina di base convenzionata: Medici Guardia medica - Continuità assistenziale |
| 326 | 5020101004000 | 4.20.10.10.010.040.00.000 | Assistenza per medicina di base convenzionata: Medicina dei servizi |
| 326 | 5020101005000 | 4.20.10.10.010.050.00.000 | Assistenza per medicina di base convenzionata: Psicologi |
| 326 | 5020101006000 | 4.20.10.10.010.060.00.000 | Assistenza per medicina di base convenzionata: Medici 118 |
| 326 | 5020101007000 | 4.20.10.10.010.100.00.000 | Altra assistenza per medicina di base |
| 326 | 5020101008000 | 4.20.10.10.010.200.00.000 | Assistenza per medicina di base convenzionata, da pubblico Mobilità (Extra Regione) |
| 326 | 5020102000000 | 4.20.10.10.020.000.00.000 | **B.2.A.2) Acquisti di servizi sanitari per farmaceutica - Totale** |
| 326 | 5020102001010 | 4.20.10.10.020.010.10.000 | acquisto di prestazioni di farmaceutica da farmacie ubicate nel proprio territorio (Farmaceutica convenzionata ex art. 8, c. 2, D. Lgs. 502/92): Farmaci |
| 326 | 5020102001020 | 4.20.10.10.020.010.20.000 | acquisto di prestazioni di farmaceutica da farmacie ubicate in altre province lombarde (Farmaceutica convenzionata ex art. 8, c. 2, D. Lgs. 502/92): Farmaci |
| 326 | 5020102001050 | 4.20.10.10.020.010.30.000 | acquisto di prestazioni di farmaceutica da farmacie ubicate fuori regione (Farmaceutica convenzionata ex art. 8, c. 2, D. Lgs. 502/92): Farmaci (Mobilità passiva in compensazione) |
| 326 | 5020102002010 | 4.20.10.10.020.020.10.000 | acquisto di prestazioni di farmaceutica da farmacie ubicate nel proprio territorio (Farmaceutica convenzionata ex art. 8, c. 2, D. Lgs. 502/92): Galenici |
| 326 | 5020102002020 | 4.20.10.10.020.020.20.000 | acquisto di prestazioni di farmaceutica da farmacie ubicate in altre province lombarde (Farmaceutica convenzionata ex art. 8, c. 2, D. Lgs. 502/92): Galenici |
| 326 | 5020102002030 | 4.20.10.10.020.020.30.000 | acquisto di prestazioni di farmaceutica da farmacie ubicate fuori regione (Farmaceutica convenzionata ex art. 8, c. 2, D. Lgs. 502/92): Galenici (Mobilità passiva in compensazione) |
| 326 | 5020102003010 | 4.20.10.10.020.030.10.000 | acquisto di prestazioni di farmaceutica da farmacie ubicate nel proprio territorio (Farmaceutica convenzionata ex art. 8, c. 2, D. Lgs. 502/92): Ossigeno |
| 326 | 5020102003020 | 4.20.10.10.020.030.20.000 | acquisto di prestazioni di farmaceutica da farmacie ubicate in altre province lombarde (Farmaceutica convenzionata ex art. 8, c. 2, D. Lgs. 502/92): Ossigeno |
| 326 | 5020102003030 | 4.20.10.10.020.030.30.000 | acquisto di prestazioni di farmaceutica da farmacie ubicate fuori regione (Farmaceutica convenzionata ex art. 8, c. 2, D. Lgs. 502/92): Ossigeno (Mobilità passiva in compensazione) |
| 326 | 5020102004010 | 4.20.10.10.020.040.10.000 | acquisto di prestazioni di farmaceutica da farmacie rurali |
| 326 | 5020102005000 | 4.20.10.10.020.050.10.000 | contributi ENPAF per acquisto di prestazioni di farmaceutica (Farmaceutica convenzionata ex art. 8, c. 2, D. Lgs. 502/92) |
| 326 | 5020102006010 | 4.20.10.10.020.090.10.000 | altri contributi relativi alle prestazioni di farmaceutica Convenzionata |
| 326 | 5020103000000 | 4.20.10.10.030.000.00.000 | **B.2.A.3) Acquisti di servizi sanitari per assistenza specialistica ambulatoriale - Totale** |
| 326 | 5020103001000 | 4.20.10.10.030.010.10.010 | acquisto di prestazioni ambulatoriali da strutture pubbliche ubicate nel proprio territorio: AO/ASL/Fondazioni pubbliche |
| 326 | 5020103002000 | 4.20.10.10.030.010.10.020 | acquisto di prestazioni ambulatoriali da strutture pubbliche ubicate nel proprio territorio: altri soggetti pubblici |
| 326 | 5020103003000 | 4.20.10.10.030.010.10.030 | acquisto di prestazioni ambulatoriali in strutture pubbliche ubicate in altre province della Lombardia: AO/ASL/Fondazioni pubbliche |
| 326 | 5020103004000 | 4.20.10.10.030.010.10.050 | acquisto di prestazioni ambulatoriali in strutture pubbliche ubicate in altre province della Lombardia: altri soggetti pubblici |
| 326 | 5020103005000 | 4.20.10.10.030.010.20.010 | acquisto di prestazioni ambulatoriali da strutture private ubicate nel proprio territorio: IRCCS privati |
| 326 | 5020103006000 | 4.20.10.10.030.010.20.020 | acquisto di prestazioni ambulatoriali da strutture private ubicate nel proprio territorio: ospedali classificati |
| 326 | 5020103007000 | 4.20.10.10.030.010.20.030 | acquisto di prestazioni ambulatoriali da strutture private ubicate nel proprio territorio: case di cura private |
| 326 | 5020103008000 | 4.20.10.10.030.010.20.040 | acquisto di prestazioni ambulatoriali da strutture private ubicate nel proprio territorio: strutture accreditate |
| 326 | 5020103009000 | 4.20.10.10.030.010.20.110 | acquisto di prestazioni ambulatoriali in strutture private ubicate in altre province della Lombardia: IRCCS privati |
| 326 | 5020103010000 | 4.20.10.10.030.010.20.120 | acquisto di prestazioni ambulatoriali in strutture private ubicate in altre province della Lombardia: ospedali classificati |
| 326 | 5020103011000 | 4.20.10.10.030.010.20.130 | acquisto di prestazioni ambulatoriali in strutture private ubicate in altre province della Lombardia: case di cura private |
| 326 | 5020103012000 | 4.20.10.10.030.010.20.140 | acquisto di prestazioni ambulatoriali in strutture private ubicate in altre province della Lombardia: strutture accreditate |
| 326 | 5020103013000 | 4.20.10.10.030.010.30.010 | acquisto di prestazioni ambulatoriali in strutture ubicate fuori Regione (mobilità passiva in compensazione) |
| 326 | 5020103014000 | 4.20.10.10.030.020.10.010 | assistenza medico specialistica convenzionata interna (SUMAI) |
| 326 | 5020103015010 | 4.20.10.10.030.030.10.010 | Prestazioni di "screening" in strutture pubbliche ubicate nel proprio territorio: AO/ASL/Fondazioni pubbliche |
| 326 | 5020103015020 | 4.20.10.10.030.030.10.020 | Prestazioni di "screening" in strutture pubbliche ubicate nel proprio territorio: altri soggetti pubblici |
| 326 | 5020103015030 | 4.20.10.10.030.030.10.030 | Prestazioni di "screening" in strutture pubbliche ubicate in altre province della Lombardia: AO/ASL/Fondazioni pubbliche |
| 326 | 5020103015040 | 4.20.10.10.030.030.10.040 | Prestazioni di "screening" in strutture pubbliche ubicate in altre province della Lombardia: altri soggetti pubblici |
| 326 | 5020103015050 | 4.20.10.10.030.030.20.010 | Prestazioni di "screening" in strutture private ubicate nel proprio territorio: IRCCS privati |
| 326 | 5020103015060 | 4.20.10.10.030.030.20.020 | Prestazioni di "screening" in strutture private ubicate nel proprio territorio: ospedali classificati |
| 326 | 5020103015070 | 4.20.10.10.030.030.20.030 | Prestazioni di "screening" in strutture private ubicate nel proprio territorio: case di cura private |
| 326 | 5020103015080 | 4.20.10.10.030.030.20.040 | Prestazioni di "screening" in strutture private ubicate nel proprio territorio: strutture accreditate |
| 326 | 5020103016010 | 4.20.10.10.030.030.20.110 | Prestazioni di "screening" in strutture private ubicate in altre province della Lombardia: IRCCS privati |
| 326 | 5020103016020 | 4.20.10.10.030.030.20.120 | Prestazioni di "screening" in strutture private ubicate in altre province della Lombardia: ospedali classificati |
| 326 | 5020103016030 | 4.20.10.10.030.030.20.130 | Prestazioni di "screening" in strutture private ubicate in altre province della Lombardia: case di cura private |
| 326 | 5020103016040 | 4.20.10.10.030.030.20.140 | Prestazioni di "screening" in strutture private ubicate in altre province della Lombardia: strutture accreditate |
| 326 | 5020103016050 | 4.20.10.10.030.030.30.010 | Prestazioni di "screening" in strutture ubicate fuori Regione (mobilità passiva in compensazione) |
| 326 | 5020103017010 | 4.20.10.10.030.040.10.010 | acquisto di prestazioni di Neuro-psichiatria Infantile (Uonpia) in strutture pubbliche ubicate nel proprio territorio: AO/ASL/Fondazioni pubbliche |
| 326 | 5020103017020 | 4.20.10.10.030.040.10.020 | acquisto di prestazioni di Neuro-psichiatria Infantile (Uonpia) in strutture pubbliche ubicate nel proprio territorio: altri soggetti pubblici |
| 326 | 5020103017030 | 4.20.10.10.030.040.10.030 | acquisto di prestazioni di Neuro-psichiatria Infantile (Uonpia) in strutture pubbliche ubicate in altre province della Lombardia: AO/ASL/Fondazioni pubbliche |
| 326 | 5020103017040 | 4.20.10.10.030.040.10.040 | acquisto di prestazioni di Neuro-psichiatria Infantile (Uonpia) in strutture pubbliche ubicate in altre province della Lombardia: altri soggetti pubblici |
| 326 | 5020103017050 | 4.20.10.10.030.040.20.010 | acquisto di prestazioni di Neuro-psichiatria Infantile (Uonpia) in strutture private ubicate nel proprio territorio: IRCCS privati |
| 326 | 5020103017060 | 4.20.10.10.030.040.20.020 | acquisto di prestazioni di Neuro-psichiatria Infantile (Uonpia) in strutture private ubicate nel proprio territorio: ospedali classificati |
| 326 | 5020103017070 | 4.20.10.10.030.040.20.030 | acquisto di prestazioni di Neuro-psichiatria Infantile (Uonpia) in strutture private ubicate nel proprio territorio: case di cura private |
| 326 | 5020103017080 | 4.20.10.10.030.040.20.040 | acquisto di prestazioni di Neuro-psichiatria Infantile (Uonpia) in strutture private ubicate nel proprio territorio: strutture accreditate |
| 326 | 5020103017090 | 4.20.10.10.030.040.20.110 | acquisto di prestazioni di Neuro-psichiatria Infantile (Uonpia) in strutture private ubicate in altre province lombarde: IRCCS privati |
| 326 | 5020103017100 | 4.20.10.10.030.040.20.120 | acquisto di prestazioni di Neuro-psichiatria Infantile (Uonpia) in strutture private ubicate in altre province lombarde: ospedali classificati |
| 326 | 5020103017110 | 4.20.10.10.030.040.20.130 | acquisto di prestazioni di Neuro-psichiatria Infantile (Uonpia) in strutture private ubicate in altre province lombarde: case di cura private |
| 326 | 5020103017120 | 4.20.10.10.030.040.20.140 | acquisto di prestazioni di Neuro-psichiatria Infantile (Uonpia) in strutture private ubicate in altre province lombarde: strutture accreditate |
| 326 | 5020103017130 | 4.20.10.10.030.040.30.010 | acquisto di prestazioni di Neuro-psichiatria Infantile (Uonpia) in strutture private ubicate fuori regione (mobilità passiva non in compensazione) |
| 326 | 5020104000000 | 4.20.10.10.040.000.00.000 | **B.2.A.4) Acquisti di servizi sanitari per assistenza riabilitativa - Totale** |
| 326 | 5020104002010 | 4.20.10.10.040.010.10.000 | acquisto di prestazioni socio sanitarie integrate da strutture ubicate nel proprio territorio da I.D.R. extraosp. Art. 26 L.833/78 e da strutture di riabilitazione riclassificate ex Dgr n. 19883/2004 pubblici |
| 326 | 5020104002020 | 4.20.10.10.040.010.20.000 | acquisto di prestazioni socio sanitarie integrate da strutture ubicate in altre province della Regione da I.D.R. extraosp. Art. 26 L.833/78 e da strutture di riabilitazione riclassificate ex Dgr n. 19883/2004 pubblici |
| 326 | 5020104002030 | 4.20.10.10.040.010.30.000 | acquisto di prestazioni socio sanitarie integrate da strutture ubicate fuori Regione da I.D.R. extraosp. Art.26 L.833/78 pubblici (non soggetto a compensazione) |
| 326 | 5020104003010 | 4.20.10.10.040.020.10.000 | acquisto di prestazioni socio sanitarie integrate da strutture ubicate nel proprio territorio da I.D.R. extraosp. Art. 26 L.833/78 e da strutture di riabilitazione riclassificate ex Dgr n. 19883/2004 privati |
| 326 | 5020104003020 | 4.20.10.10.040.020.20.000 | acquisto di prestazioni socio sanitarie integrate da strutture ubicate in altre province della Regione da I.D.R. extraosp. Art. 26 L.833/78 e da strutture di riabilitazione riclassificate ex Dgr n. 19883/2004 privati |
| 326 | 5020104003030 | 4.20.10.10.040.020.30.000 | acquisto di prestazioni socio sanitarie integrate da strutture ubicate fuori Regione da I.D.R. extraosp. Art.26 L.833/78 privati |
| 326 | 5020105000000 | 4.20.10.10.050.000.00.000 | B.2.A.5) Acquisti servizi sanitari per assistenza integrativa e protesica - Totale |
| 326 | 5020105001010 | 4.20.10.10.050.010.00.000 | acquisto di prestazioni di farmaceutica da farmacie ubicate nel proprio territorio (Farmaceutica convenzionata ex art. 8, c. 2, D. Lgs. 502/92): Protesica |
| 326 | 5020105001020 | 4.20.10.10.050.020.00.000 | acquisto di prestazioni di farmaceutica da farmacie ubicate in altre province lombarde (Farmaceutica convenzionata ex art. 8, c. 2, D. Lgs. 502/92): Protesica |
| 326 | 5020105001030 | 4.20.10.10.050.030.00.000 | acquisto di prestazioni di farmaceutica da farmacie ubicate fuori regione (Farmaceutica convenzionata ex art. 8, c. 2, D. Lgs. 502/92): Protesica |
| 326 | 5020105002010 | 4.20.10.10.050.110.00.000 | acquisto di prestazioni di farmaceutica da farmacie ubicate nel proprio territorio (Farmaceutica convenzionata ex art. 8, c. 2, D. Lgs. 502/92): Dietetica |
| 326 | 5020105002020 | 4.20.10.10.050.120.00.000 | acquisto di prestazioni di farmaceutica da farmacie ubicate in altre province lombarde (Farmaceutica convenzionata ex art. 8, c. 2, D. Lgs. 502/92): Dietetica |
| 326 | 5020105002030 | 4.20.10.10.050.130.00.000 | acquisto di prestazioni di farmaceutica da farmacie ubicate fuori regione (Farmaceutica convenzionata ex art. 8, c. 2, D. Lgs. 502/92): Dietetica |
| 326 | 5020105002040 | 4.20.10.10.050.150.00.000 | acquisto di prestazioni di farmaceutica da farmacie ubicate nel proprio territorio (Farmaceutica convenzionata ex art. 8, c. 2, D. Lgs. 502/92): Diabetica |
| 326 | 5020105002050 | 4.20.10.10.050.152.00.000 | acquisto di prestazioni di farmaceutica da farmacie ubicate in altre province lombarde (Farmaceutica convenzionata ex art. 8, c. 2, D. Lgs. 502/92): Diabetica |
| 326 | 5020105002060 | 4.20.10.10.050.154.00.000 | acquisto di prestazioni di farmaceutica da farmacie ubicate fuori regione (Farmaceutica convenzionata ex art. 8, c. 2, D. Lgs. 502/92): Diabetica |
| 326 | 5020105003010 | 4.20.10.10.050.210.00.000 | Assistenza Integrativa (Dietetica) non erogata tramite Farmaceutica Convenzionata - Negozi non WebCare - (ex art. 8, c. 2, D.Lgs. 502/92) |
| 326 | 5020105003020 | 4.20.10.10.050.215.00.000 | Assistenza Integrativa (Dietetica) non erogata tramite Farmaceutica Convenzionata - WEBCARE -(ex art. 8, c. 2, D.Lgs. 502/92) |
| 326 | 5020105003030 | 4.20.10.10.050.220.00.000 | Assistenza Integrativa (Ausili per Diabetici) non erogata tramite Farmaceutica Convenzionata (ex art. 8, c. 2, D.Lgs. 502/92) |

| | | | |
|---|---|---|---|
| 326 | 5020105004010 | 4.20.10.10.050.310.00.000 | Assistenza Protesica non erogata tramite Farmaceutica Convenzionata (ex art. 8, c. 2, D.Lgs. 502/92) c.d. protesica "Maggiore" |
| 326 | 5020105004020 | 4.20.10.10.050.320.00.000 | Assistenza Protesica non erogata tramite Farmaceutica Convenzionata (ex art. 8, c. 2, D.Lgs. 502/92) c.d. protesica "Minore" |
| 326 | 5020105004030 | 4.20.10.10.050.330.00.000 | Assistenza Protesica non erogata tramite Farmaceutica Convenzionata (ex art. 8, c. 2, D.Lgs. 502/92) - Costi di gestione magazzino |
| 326 | 5020105005010 | 4.20.10.10.050.332.00.000 | Acquisto di prestazioni relative all'Assistenza Integrativa - Nutrizione Artificiale Enterale |
| 326 | 5020105005020 | 4.20.10.10.050.334.00.000 | Acquisto di prestazioni relative all'Assistenza Integrativa (SOLO Servizio Distributivo da privato) |
| 326 | 5020105006010 | 4.20.10.10.050.336.00.000 | Acquisto di prestazioni relative all'Assistenza Protesica (SOLO Servizio Distributivo da privato) |
| 326 | 5020105006020 | 4.20.10.10.050.400.00.000 | Acquisto di prestazioni relative all'Assistenza Protesica Extraregione |
| 326 | 5020105007000 | 4.20.10.10.050.450.00.000 | Acquisto di prestazioni relative all'Assistenza Integrativa Extraregione |
| 326 | 5020105012010 | 4.20.10.10.050.800.00.000 | Acquisto di prestazioni relative all'Assistenza Integrativa e Protesica (SOLO Servizio Distributivo da privato) [da non più utilizzare] |
| **326** | **5020106000000** | **4.20.10.10.060.000.00.000** | **B.2.A.6) Acquisti servizi sanitari per assistenza ospedaliera - Totale** |
| 326 | 5020106001010 | 4.20.10.10.060.010.10.000 | acquisto di Drg da strutture pubbliche ubicate nel proprio territorio: AO/Fondazioni pubbliche |
| 326 | 5020106001020 | 4.20.10.10.060.010.20.000 | acquisto di Drg da strutture pubbliche ubicate nel proprio territorio: altri soggetti pubblici |
| 326 | 5020106001030 | 4.20.10.10.060.010.30.000 | acquisto di Drg da strutture pubbliche ubicate in altre province della Lombardia: ASL/AO/Fondazioni pubbliche |
| 326 | 5020106001040 | 4.20.10.10.060.010.40.000 | acquisto di Drg da strutture pubbliche ubicate in altre province della Lombardia: altri soggetti pubblici |
| 326 | 5020106001050 | 4.20.10.10.060.010.80.000 | acquisto di Drg da strutture pubbliche ubicate fuori Regione (mobilità passiva in compensazione) |
| 326 | 5020106002010 | 4.20.10.10.060.020.10.000 | acquisto di Drg da erogatori privati ubicati nel proprio territorio: IRCCS privati |
| 326 | 5020106002020 | 4.20.10.10.060.020.20.000 | acquisto di Drg da erogatori privati ubicati nel proprio territorio: ospedali classificati |
| 326 | 5020106002030 | 4.20.10.10.060.020.30.000 | acquisto di Drg da erogatori privati ubicati nel proprio territorio: case di cura private |
| 326 | 5020106002050 | 4.20.10.10.060.020.40.000 | acquisto di Drg da erogatori privati ubicati in altre province della Lombardia: IRCCS privati |
| 326 | 5020106002060 | 4.20.10.10.060.020.50.000 | acquisto di Drg da erogatori privati ubicati in altre province della Lombardia: ospedali classificati |
| 326 | 5020106002070 | 4.20.10.10.060.020.60.000 | acquisto di Drg da erogatori privati ubicati in altre province della Lombardia: case di cura private |
| **326** | **5020107000000** | **4.20.10.10.070.000.00.000** | **B.2.A.7) Acquisto prestazioni di psichiatria residenziale e semiresidenziale - Totale** |
| 326 | 5020107001010 | 4.20.10.10.070.010.10.000 | acquisto di prestazioni di psichiatria in strutture pubbliche ubicate nel proprio territorio: AO/Fondazioni pubbliche |
| 326 | 5020107001020 | 4.20.10.10.070.010.20.000 | acquisto di prestazioni di psichiatria in strutture pubbliche ubicate nel proprio territorio: altri soggetti pubblici |
| 326 | 5020107001030 | 4.20.10.10.070.010.30.000 | acquisto di prestazioni di psichiatria in strutture pubbliche ubicate in altre province lombarde: ASL/AO/Fondazioni pubbliche |
| 326 | 5020107001040 | 4.20.10.10.070.010.40.000 | acquisto di prestazioni di psichiatria in strutture pubbliche ubicate in altre province lombarde: altri soggetti pubblici |
| 326 | 5020107001050 | 4.20.10.10.070.010.50.000 | acquisto di prestazioni di psichiatria in strutture pubbliche ubicate fuori regione (Mobilità passiva non soggetta a compensazione) |
| 326 | 5020107002010 | 4.20.10.10.070.020.10.000 | acquisto di prestazioni di psichiatria in strutture private accreditate a contratto ubicate nel proprio territorio |
| 326 | 5020107002020 | 4.20.10.10.070.020.20.000 | acquisto di prestazioni di psichiatria in strutture private accreditate a contratto ubicate in altre province lombarde |
| 326 | 5020107002030 | 4.20.10.10.070.020.30.000 | acquisto di prestazioni di psichiatria in strutture private accreditate NON a contratto ubicate nel proprio territorio |
| 326 | 5020107002040 | 4.20.10.10.070.020.40.000 | acquisto di prestazioni di psichiatria in strutture private accreditate NON a contratto ubicate in altre province lombarde |
| 326 | 5020107002050 | 4.20.10.10.070.020.50.000 | acquisto di prestazioni di psichiatria in strutture private ubicate fuori regione (Mobilità passiva non soggetta a compensazione) |
| **326** | **5020108000000** | **4.20.10.10.080.000.00.000** | **B.2.A.8) Acquisto prestazioni di distribuzione farmaci e File F - Totale** |
| 326 | 5020108001010 | 4.20.10.10.080.010.10.000 | acquisto farmaci file F da struture pubbliche ubicate nel proprio territorio: AO/Fondazioni pubbliche |
| 326 | 5020108001020 | 4.20.10.10.080.010.20.000 | acquisto farmaci file F da struture pubbliche ubicate nel proprio territorio: altri Enti pubblici |
| 326 | 5020108001030 | 4.20.10.10.080.010.30.000 | acquisto farmaci file F da strutture pubbliche ubicate in altre province della Regione: ASL/AO/Fondazioni pubbliche |
| 326 | 5020108001040 | 4.20.10.10.080.010.40.000 | acquisto farmaci file F da strutture pubbliche ubicate in altre province della Regione: altri Enti pubblici |
| 326 | 5020108001050 | 4.20.10.10.080.010.50.000 | acquisto farmaci file F da Istituti penitenziari (anche per il tramite di AO/Fondazioni pubbliche) |
| 326 | 5020108001060 | 4.20.10.10.080.010.80.000 | acquisto farmaci file F fuori Regione (Mobilità passiva in compensazione) |
| 326 | 5020108002010 | 4.20.10.10.080.020.10.000 | Acquisto farmaci file F da erogatori privati ubicati nel proprio territorio: IRCCS privati |
| 326 | 5020108002020 | 4.20.10.10.080.020.20.000 | Acquisto farmaci file F da erogatori privati ubicati nel proprio territorio: ospedali classificati |
| 326 | 5020108002030 | 4.20.10.10.080.020.30.000 | Acquisto farmaci file F da erogatori privati ubicati nel proprio territorio: case di cura private |
| 326 | 5020108002040 | 4.20.10.10.080.020.40.000 | Acquisto farmaci file F da erogatori privati ubicati in altre province della Regione: IRCCS privati |
| 326 | 5020108002050 | 4.20.10.10.080.020.50.000 | Acquisto farmaci file F da erogatori privati ubicati in altre province della Regione: ospedali classificati |
| 326 | 5020108002060 | 4.20.10.10.080.020.60.000 | Acquisto farmaci file F da erogatori privati ubicati in altre province della Regione: case di cura private |
| 326 | 5020108003010 | 4.20.10.10.080.030.10.000 | acquisto farmaci "Doppio canale" (ex Nota CUF 37 più ossigeno) da strutture pubbliche ubicate nel proprio territorio (rimborso farmaco più servizio): AO/Fondazioni pubbliche |
| 326 | 5020108003020 | 4.20.10.10.080.030.20.000 | acquisto farmaci "Doppio canale" (ex Nota CUF 37 più ossigeno) da strutture pubbliche ubicate nel proprio territorio (rimborso farmaco più servizio): altri Enti pubblici |
| 326 | 5020108003030 | 4.20.10.10.080.030.30.000 | acquisto farmaci "Doppio canale" (ex Nota CUF 37 più ossigeno) da strutture pubbliche ubicate in altre province (rimborso farmaco più servizio): ASL/AO/Fondazioni pubbliche |
| 326 | 5020108003040 | 4.20.10.10.080.030.40.000 | acquisto farmaci "Doppio canale" (ex Nota CUF 37 più ossigeno) da strutture pubbliche ubicate in altre province (rimborso farmaco più servizio): altri Enti pubblici |
| 326 | 5020108003050 | 4.20.10.10.080.030.80.000 | Prestazioni di acquisto di "Doppio canale" da strutture ubicate fuori regione (Mobilità passiva in compensazione) |
| 326 | 5020108004010 | 4.20.10.10.080.040.10.000 | Prestazioni di acquisto più servizio distributivo di "Doppio canale" da soggetti privati ubicati nel proprio territorio |
| 326 | 5020108004020 | 4.20.10.10.080.040.20.000 | Prestazioni di acquisto più servizio distributivo di "Doppio canale" da soggetti privati ubicati in altre province |
| 326 | 5020108004030 | 4.20.10.10.080.040.30.000 | Acquisti di prestazioni derivanti dall'attività di "Doppio Canale" (SOLO Servizio Distributivo da privato) |
| 326 | 5020108005010 | 4.20.10.10.080.050.10.000 | acquisto farmaci "Primo Ciclo" da strutture pubbliche ubicate nel proprio territorio: AO/Fondazioni pubbliche |
| 326 | 5020108005020 | 4.20.10.10.080.050.20.000 | acquisto farmaci "Primo Ciclo" da strutture pubbliche ubicate nel proprio territorio: altri Enti pubblici |
| 326 | 5020108005030 | 4.20.10.10.080.050.30.000 | acquisto farmaci "Primo Ciclo" da strutture pubbliche ubicate in altre province della Regione: AO/Fondazioni pubbliche |
| 326 | 5020108005040 | 4.20.10.10.080.050.40.000 | acquisto farmaci "Primo Ciclo" da strutture pubbliche ubicate in altre province della Regione: altri Enti pubblici |
| 326 | 5020108005050 | 4.20.10.10.080.050.80.000 | acquisto farmaci "Primo Ciclo" da strutture ubicate fuori Regione (Mobilità passiva in compensazione) |
| 326 | 5020108006010 | 4.20.10.10.080.060.10.000 | acquisto farmaci "Primo Ciclo" da strutture private ubicate nel proprio territorio |
| 326 | 5020108006020 | 4.20.10.10.080.060.20.000 | acquisto farmaci "Primo Ciclo" da strutture private ubicate in altre province della Regione |
| **326** | **5020109000000** | **4.20.10.10.090.000.00.000** | **B.2.A.9) Acquisto prestazioni termali in convenzione - Totale** |
| 326 | 5020109001010 | 4.20.10.10.090.010.00.000 | assistenza termale in convenzione ubicate nel proprio territorio |
| 326 | 5020109001020 | 4.20.10.10.090.020.00.000 | assistenza termale in convenzione ubicate in altre province della Regione |
| 326 | 5020109001030 | 4.20.10.10.090.030.00.000 | assistenza termale in convenzione fuori Regione (Mobilità passiva in compensazione) |
| **326** | **5020110000000** | **4.20.10.10.100.000.00.000** | **B.2.A.10) Acquisto prestazioni trasporto sanitari - Totale** |
| 326 | 5020110001000 | 4.20.10.10.100.010.10.000 | Trasporti sanitari per emergenza da pubblico (118) |
| 326 | 5020110002000 | 4.20.10.10.100.010.20.000 | Altri Trasporti sanitari da pubblico |
| 326 | 5020110005000 | 4.20.10.10.100.010.80.000 | Trasporti fuori regione (mobilità passiva in compensazione) |
| 326 | 5020110006000 | 4.20.10.10.100.020.10.000 | Trasporti sanitari per emergenza da privato (118) |
| 326 | 5020110007000 | 4.20.10.10.100.020.20.000 | Altri Trasporti sanitari da privato |
| **326** | **5020111000000** | **4.20.10.10.110.000.00.000** | **B.2.A.11) Acquisto prestazioni Socio-Sanitaria a rilevanza sanitaria - Totale** |
| 326 | 5020111001010 | 4.20.10.10.110.010.10.010 | acquisto di prestazioni socio sanitarie integrate da strutture ubicate nel proprio territorio: di cui da RSA pubbliche |
| 326 | 5020111001020 | 4.20.10.10.110.010.10.040 | acquisto di prestazioni socio sanitarie integrate da strutture ubicate nel proprio territorio: di cui da C.S.E. pubblici |
| 326 | 5020111001030 | 4.20.10.10.110.010.10.050 | acquisto di prestazioni socio sanitarie integrate da strutture ubicate nel proprio territorio: di cui da C.D.I. pubblici |
| 326 | 5020111001040 | 4.20.10.10.110.010.10.060 | acquisto di prestazioni socio sanitarie integrate da strutture ubicate nel proprio territorio: di cui da R.S.D. pubbliche |
| 326 | 5020111001050 | 4.20.10.10.110.010.10.070 | acquisto di prestazioni socio sanitarie integrate da strutture pubbliche ubicate nel proprio territorio: di cui per pazienti ex O.P. di fascia B (al netto delle tariffe di accreditamento) |
| 326 | 5020111001060 | 4.20.10.10.110.010.10.080 | acquisto di prestazioni socio sanitarie integrate da strutture ubicate nel proprio territorio: di cui da Centri Diurni per persone Disabili (C.D.D.) pubblici |
| 326 | 5020111001070 | 4.20.10.10.110.010.10.090 | acquisto di prestazioni socio sanitarie integrate da strutture ubicate nel proprio territorio: di cui da Comunità alloggio Socio Sanitarie per persone con disabilità (C.S.S.) pubbliche |
| 326 | 5020111001080 | 4.20.10.10.110.010.10.100 | acquisto di prestazioni socio sanitarie integrate da strutture ubicate nel proprio territorio: di cui per Hospice pubblici |
| 326 | 5020111001090 | 4.20.10.10.110.010.10.110 | acquisto di prestazioni socio sanitarie integrate da strutture ubicate nel proprio teritorio: di cui per cure intermedie pubbliche |
| 326 | 5020111002010 | 4.20.10.10.110.010.20.010 | acquisto di prestazioni socio sanitarie integrate da strutture ubicate in altre province della Regione: di cui da RSA pubbliche |
| 326 | 5020111002020 | 4.20.10.10.110.010.20.040 | acquisto di prestazioni socio sanitarie integrate da strutture ubicate in altre province della Regione: di cui da C.S.E. pubblici |
| 326 | 5020111002030 | 4.20.10.10.110.010.20.050 | acquisto di prestazioni socio sanitarie integrate da strutture ubicate in altre province della Regione: di cui da C.D.I. pubblici |
| 326 | 5020111002040 | 4.20.10.10.110.010.20.060 | acquisto di prestazioni socio sanitarie integrate da strutture ubicate in altre province della Regione: di cui da R.S.D. pubbliche |
| 326 | 5020111002050 | 4.20.10.10.110.010.20.070 | acquisto di prestazioni socio sanitarie integrate da strutture pubbliche ubicate in altre province della Regione: di cui per pazienti ex O.P. di fascia B (al netto delle tariffe di accreditamento) |
| 326 | 5020111002060 | 4.20.10.10.110.010.20.080 | acquisto di prestazioni socio sanitarie integrate da strutture ubicate in altre province della Regione: di cui da Centri Diurni per persone Disabili (C.D.D.) pubblici |
| 326 | 5020111002070 | 4.20.10.10.110.010.20.090 | acquisto di prestazioni socio sanitarie integrate da strutture ubicate in altre province della Regione: di cui da Comunità alloggio Socio Sanitarie per persone con disabilità (C.S.S.) pubbliche |
| 326 | 5020111002080 | 4.20.10.10.110.010.20.100 | acquisto di prestazioni socio sanitarie integrate da strutture ubicate in altre province della Regione: di cui per Hospice pubblici |
| 326 | 5020111002090 | 4.20.10.10.110.010.20.110 | acquisto di prestazioni socio sanitarie integrate da strutture ubicate in altre province della Regione: di cui per cure intermedie pubbliche |
| 326 | 5020111003010 | 4.20.10.10.110.010.30.010 | acquisto di prestazioni socio sanitarie integrate da strutture ubicate fuori Regione: di cui da RSA pubbliche |
| 326 | 5020111003020 | 4.20.10.10.110.010.30.020 | acquisto di prestazioni socio sanitarie integrate da strutture ubicate fuori Regione: di cui da strutture per disabili pubbliche |
| 326 | 5020111003040 | 4.20.10.10.110.010.30.030 | acquisto di prestazioni socio sanitarie integrate da strutture pubbliche ubicate fuori Regione: di cui per pazienti ex O.P. di fascia B (al netto delle tariffe di accreditamento) |
| 326 | 5020111004010 | 4.20.10.10.110.010.40.010 | acquisto di prestazioni socio sanitarie integrate da strutture ubicate fuori Regione: di cui per Hospice pubblici |
| 326 | 5020111004020 | 4.20.10.10.110.010.40.020 | acquisto di servizi di assistenza domiciliare integrata (ADI) da pubblico |
| 326 | 5020111004030 | 4.20.10.10.110.010.40.030 | acquisto di prestazioni di assistenza domiciliare integrata (ADI) - voucher sociosanitario da pubblico |
| 326 | 5020111004040 | 4.20.10.10.110.010.40.040 | Acquisto servizi socio assistenziali da pubblico |
| 326 | 5020111004050 | 4.20.10.10.110.010.40.050 | Acquisto di voucher sociosanitari da ASL/AO/Fondazioni della Regione |
| 326 | 5020111005010 | 4.20.10.10.110.010.80.010 | altri acquisti di prestazioni di servizi socio sanitari da ASL/AO/Fondazioni della Regione |
| 326 | 5020111005020 | 4.20.10.10.110.010.80.020 | Altri costi per prestazioni di servizi socio sanitari da pubblico |
| 326 | 5020111005030 | 4.20.10.10.110.010.80.110 | altri acquisti di prestazioni di servizi socio assistenziali da ASL/AO/Fondazioni della Regione |
| 326 | 5020111005040 | 4.20.10.10.110.010.80.120 | Altri costi per prestazioni di servizi socio assistenziali da pubblico |
| 326 | 5020111006010 | 4.20.10.10.110.020.10.010 | acquisto di prestazioni socio sanitarie integrate da strutture ubicate nel proprio territorio: di cui da RSA private |
| 326 | 5020111006020 | 4.20.10.10.110.020.10.040 | acquisto di prestazioni socio sanitarie integrate da strutture ubicate nel proprio territorio: di cui da C.S.E. privati |
| 326 | 5020111006030 | 4.20.10.10.110.020.10.050 | acquisto di prestazioni socio sanitarie integrate da strutture ubicate nel proprio territorio: di cui da C.D.I. privati |
| 326 | 5020111006040 | 4.20.10.10.110.020.10.060 | acquisto di prestazioni socio sanitarie integrate da strutture ubicate nel proprio territorio: di cui da R.S.D. private |
| 326 | 5020111006050 | 4.20.10.10.110.020.10.070 | acquisto di prestazioni socio sanitarie integrate da strutture private ubicate nel proprio territorio: di cui per pazienti ex O.P. di fascia B (al netto delle tariffe di accreditamento) |
| 326 | 5020111006060 | 4.20.10.10.110.020.10.080 | acquisto di prestazioni socio sanitarie integrate da strutture ubicate nel proprio territorio: di cui da Centri Diurni per persone Disabili (C.D.D.) privati |
| 326 | 5020111006070 | 4.20.10.10.110.020.10.090 | acquisto di prestazioni socio sanitarie integrate da strutture ubicate nel proprio territorio: di cui da Comunità alloggio Socio Sanitarie per persone con disabilità (C.S.S.) private |
| 326 | 5020111006080 | 4.20.10.10.110.020.10.100 | acquisto di prestazioni socio sanitarie integrate da strutture ubicate nel proprio territorio: di cui da Hospice privati |
| 326 | 5020111006090 | 4.20.10.10.110.020.10.110 | acquisto di prestazioni socio sanitarie integrate da strutture ubicate nel proprio teritorio: di cui per cure intermedie private |
| 326 | 5020111007010 | 4.20.10.10.110.020.20.010 | acquisto di prestazioni socio sanitarie integrate da strutture ubicate in altre province della Regione: di cui da RSA private |
| 326 | 5020111007020 | 4.20.10.10.110.020.20.040 | acquisto di prestazioni socio sanitarie integrate da strutture ubicate in altre province della Regione: di cui da C.S.E. privati |
| 326 | 5020111007030 | 4.20.10.10.110.020.20.050 | acquisto di prestazioni socio sanitarie integrate da strutture ubicate in altre province della Regione: di cui da C.D.I. privati |
| 326 | 5020111007040 | 4.20.10.10.110.020.20.060 | acquisto di prestazioni socio sanitarie integrate da strutture ubicate in altre province della Regione: di cui da R.S.D. private |
| 326 | 5020111007050 | 4.20.10.10.110.020.20.070 | acquisto di prestazioni socio sanitarie integrate da strutture private ubicate in altre province della Regione: di cui per pazienti ex O.P. di fascia B (al netto delle tariffe di accreditamento) |
| 326 | 5020111007060 | 4.20.10.10.110.020.20.080 | acquisto di prestazioni socio sanitarie integrate da strutture ubicate in altre province della Regione: di cui da Centri Diurni per persone Disabili (C.D.D.) privati |
| 326 | 5020111007070 | 4.20.10.10.110.020.20.090 | acquisto di prestazioni socio sanitarie integrate da strutture ubicate in altre province della Regione: di cui da Comunità alloggio Socio Sanitarie per persone con disabilità (C.S.S.) private |
| 326 | 5020111007080 | 4.20.10.10.110.020.20.100 | acquisto di prestazioni socio sanitarie integrate da strutture ubicate in altre province della Regione: di cui da Hospice privati |
| 326 | 5020111007090 | 4.20.10.10.110.020.20.110 | acquisto di prestazioni socio sanitarie integrate da strutture ubicate in altre province della Regione: di cui per cure intermedie private |
| 326 | 5020111008010 | 4.20.10.10.110.020.30.010 | acquisto di prestazioni socio sanitarie integrate da strutture ubicate fuori Regione: di cui da RSA private |
| 326 | 5020111008020 | 4.20.10.10.110.020.30.020 | acquisto di prestazioni socio sanitarie integrate da strutture ubicate fuori Regione: di cui da strutture per disabili private |
| 326 | 5020111008030 | 4.20.10.10.110.020.30.030 | acquisto di prestazioni socio sanitarie integrate da strutture ubicate fuori Regione: di cui da Hospice privati |
| 326 | 5020111009010 | 4.20.10.10.110.020.40.010 | acquisto di servizi di assistenza domiciliare integrata (ADI) da privato |
| 326 | 5020111009020 | 4.20.10.10.110.020.40.020 | acquisto di prestazioni di assistenza domiciliare integrata (ADI) - voucher sociosanitario da privato |
| 326 | 5020111010010 | 4.20.10.10.110.020.50.010 | acquisto di prestazioni per tossicodipendenti comunità terapeutiche private ubicate sul proprio territorio |
| 326 | 5020111010020 | 4.20.10.10.110.020.50.020 | acquisto di prestazioni per tossicodipendenti da comunità terapeutiche private ubicate in altre province della Regione |
| 326 | 5020111010030 | 4.20.10.10.110.020.50.030 | acquisto di prestazioni per tossicodipendenti da comunità terapeutiche private ubicate fuori Regione |
| 326 | 5020111011010 | 4.20.10.10.110.020.60.010 | acquisto di prestazioni da servizi multidisciplinari integrati (dipendenze) privati ubicati sul proprio territorio |
| 326 | 5020111011020 | 4.20.10.10.110.020.60.020 | acquisto di prestazioni da servizi multidisciplinari integrati (dipendenze) privati ubicati in altre province della Regione |
| 326 | 5020111012010 | 4.20.10.10.110.020.65.010 | acquisto di prestazioni socio sanitarie integrate da consultori familiari privati ubicati sul proprio territorio (prestazioni tariffate) |
| 326 | 5020111012020 | 4.20.10.10.110.020.65.015 | Riconoscimento funzioni ai consultori familiari privati ubicati sul proprio territorio |
| 326 | 5020111012030 | 4.20.10.10.110.020.65.020 | acquisto di prestazioni socio sanitarie integrate da consultori familiari privati ubicati in altre province della Regione |
| **326** | **5020112000000** | **4.20.10.10.120.000.00.000** | **B.2.A.12) Compartecipazione al personale per att. Libero-prof. (intramoenia) - Totale** |
| 326 | 5020112001000 | 4.20.10.10.120.010.00.000 | Compart. al personale att. libera professione ex art. 55 c.1 lett. a) - b) Ccnl - Area Ospedaliera |
| 326 | 5020112002000 | 4.20.10.10.120.012.00.000 | Compart. al personale att. libera professione ex art. 55 c.1 lett. a) - b) Ccnl - Area Specialistica |
| 326 | 5020112003000 | 4.20.10.10.120.015.00.000 | Compart. al personale att. libera professione ex art. 55 c.1 lett. a) - b) Ccnl - Area sanità pubblica |
| 326 | 5020112004000 | 4.20.10.10.120.020.00.000 | Servizi di consulenza sanitaria in area pagamento (art. 55 c.1 lett. c) d) ed ex art. 57-58 CCNL) |
| 326 | 5020112005000 | 4.20.10.10.120.025.00.000 | Servizi di consulenza sanitaria in area pagamento (art. 55 c.1 lett. c) d) ed ex art. 57-58 CCNL) - attività v/Asl-Ao-Fondazioni della Regione |
| 326 | 5020112006000 | 4.20.10.10.120.030.00.000 | Servizi di consulenza sanitaria in area pagamento (art. 55 c.2 CCNL) |
| 326 | 5020112007000 | 4.20.10.10.120.035.00.000 | Servizi di consulenza sanitaria in area pagamento (art. 55 c.2 CCNL) v/Asl-Ao-Fondazioni della Regione |
| **326** | **5020113000000** | **4.20.10.10.130.000.00.000** | **B.2.A.13) Rimborsi, assegni e contributi sanitari - Totale** |
| 326 | 5020113001010 | 4.20.10.10.130.010.10.000 | Contributi ad associazioni di volontariato |
| 326 | 5020113001020 | 4.20.10.10.130.010.15.000 | Contributi/Rimborsi per cure all'estero |
| 326 | 5020113001030 | 4.20.10.10.130.010.20.000 | Contributi/Rimborsi per assistenza indiretta |
| 326 | 5020113001040 | 4.20.10.10.130.010.25.000 | Contributi obbligatori Legge 210/92 |
| 326 | 5020113001050 | 4.20.10.10.130.010.30.000 | Altre Contribuzioni Passive e sussidi |
| 326 | 5020113001060 | 4.20.10.10.130.010.35.000 | Altre Contribuzioni Passive e sussidi verso altre Asl/Ao/Fondazioni della regione |
| 326 | 5020113001080 | 4.20.10.10.130.010.45.000 | Fondo nazionale per le politiche sociali - risorse per la realizzazione del sistema integrato di interventi e servizi sociali (quota indistinta) |
| 326 | 5020113001090 | 4.20.10.10.130.010.50.000 | Contributi per il mantenimento e lo sviluppo dei servizi socio-assistenziali |
| **326** | **5020114000000** | **4.20.10.10.140.000.00.000** | **B.2.A.14) Consulenze, Collaborazioni, Interinale e altre prestazioni di lavoro sanitarie e sociosanitarie - Totale** |
| 326 | 5020114001010 | 4.20.10.10.140.010.10.000 | Consulenze sanitarie da Asl/Ao/Fondazioni della Regione |
| 326 | 5020114001020 | 4.20.10.10.140.010.15.000 | Consulenze socio-sanitarie da Asl/Ao/Fondazioni della Regione |
| 326 | 5020114001030 | 4.20.10.10.140.010.20.000 | Consulenze scientifiche da Asl/Ao/Fondazioni della Regione |
| 326 | 5020114001040 | 4.20.10.10.140.010.25.000 | Consulenze sanitarie da altri enti pubblici |
| 326 | 5020114001050 | 4.20.10.10.140.010.30.000 | Consulenze socio-sanitarie da altri enti pubblici |
| 326 | 5020114001060 | 4.20.10.10.140.010.35.000 | Consulenze scientifiche da altri soggetti pubblici |
| 326 | 5020114001070 | 4.20.10.10.140.010.40.000 | Consulenze sanitarie da terzi |
| 326 | 5020114001090 | 4.20.10.10.140.010.45.000 | Consulenze socio-sanitarie da terzi |

| | | | |
|---|---|---|---|
| 326 | 50201140010100 | 4.20.10.10.140.010.50.000 | Consulenze scientifiche da terzi |
| 326 | 50201140020010 | 4.20.10.10.140.020.10.000 | Collaborazioni coordinate e continuative - area sanitaria |
| 326 | 50201140020020 | 4.20.10.10.140.020.15.000 | Collaborazioni coordinate e continuative - area a.s.s.i. |
| 326 | 50201140020030 | 4.20.10.10.140.020.20.000 | Collaborazioni coordinate e continuative - area ricerca |
| 326 | 50201140020040 | 4.20.10.10.140.020.25.000 | Collaborazioni coordinate e continuative - area sociale |
| 326 | 50201140020050 | 4.20.10.10.140.020.30.000 | Indennità a personale universitario - area sanitaria |
| 326 | 50201140020060 | 4.20.10.10.140.020.35.000 | Prestazioni lavoro interinale (sanitario) - da terzi |
| 326 | 50201140020070 | 4.20.10.10.140.020.40.000 | Prestazioni lavoro interinale (assi) - da terzi |
| 326 | 50201140020080 | 4.20.10.10.140.020.45.000 | Prestazioni lavoro interinale (sociale) - da terzi |
| 326 | 50201140020090 | 4.20.10.10.140.020.50.000 | Prestazioni lavoro interinale (ricerca) da terzi |
| 326 | 50201140020100 | 4.20.10.10.140.020.55.000 | Prestazioni occasionali e altre prestazioni di lavoro sanitarie da terzi |
| 326 | 50201140020110 | 4.20.10.10.140.020.60.000 | Prestazioni occasionali e altre prestazioni di lavoro socio sanitarie da terzi |
| 326 | 50201140020120 | 4.20.10.10.140.020.65.000 | Prestazioni occasionali e altre prestazioni di lavoro sociali da terzi |
| 326 | 50201140020130 | 4.20.10.10.140.020.70.000 | Prestazioni occasionali e altre prestazioni di lavoro scientifiche da terzi |
| 326 | 50201140030010 | 4.20.10.10.140.030.10.000 | Rimborso degli oneri stipendiali del personale sanitario che presta servizio in azienda in posizione di comando in Asl/Ao/Fondazioni della Regione |
| 326 | 50201140030020 | 4.20.10.10.140.030.20.000 | Rimborso degli oneri stipendiali del personale sanitario che presta servizio in azienda in posizione di comando in altri Enti pubblici e Università |
| 326 | 50201140030030 | 4.20.10.10.140.030.30.000 | Rimborso degli oneri stipendiali del personale sanitario che presta servizio in azienda in posizione di comando dalla Regione Lombardia |
| 326 | 50201140030040 | 4.20.10.10.140.030.40.000 | Rimborso degli oneri stipendiali del personale sanitario che presta servizio in azienda in posizione di comando da Aziende di altre Regioni |
| **326** | **50201150000000** | **4.20.10.10.150.000.00.000** | **B.2.A.15) Altri servizi sanitari e sociosanitari a rilevanza sanitaria - Totale** |
| 326 | 50201150010010 | 4.20.10.10.150.010.10.000 | Altre prestazioni per servizi sanitari da ASL/AO/Fondazioni della Regione |
| 326 | 50201150010020 | 4.20.10.10.150.010.15.000 | Altre prestazioni per servizi socio sanitari da ASL/AO/Fondazioni della Regione |
| 326 | 50201150010040 | 4.20.10.10.150.010.20.000 | Altre prestazioni per servizi sanitari da pubblico |
| 326 | 50201150010050 | 4.20.10.10.150.010.25.000 | Altre prestazioni per servizi socio sanitari da pubblico |
| 326 | 50201150010060 | 4.20.10.10.150.010.30.000 | Servizi sanitari appaltati o in "service" da pubblico |
| 326 | 50201150010070 | 4.20.10.10.150.010.35.000 | Altre prestazioni per servizi sanitari da Extraregione |
| 326 | 50201150010080 | 4.20.10.10.150.010.40.000 | Altre prestazioni per servizi socio sanitari Extraregione |
| 326 | 50201150020010 | 4.20.10.10.150.020.10.000 | Altre prestazioni per servizi sanitari da terzi |
| 326 | 50201150020020 | 4.20.10.10.150.020.15.000 | Altre prestazioni per servizi socio sanitari da terzi |
| 326 | 50201150020030 | 4.20.10.10.150.020.20.000 | Altre prestazioni per servizi della ricerca da terzi |
| 326 | 50201150020040 | 4.20.10.10.150.020.25.000 | Altre prestazioni per servizi socio assistenziali da terzi |
| 326 | 50201150020050 | 4.20.10.10.150.020.30.000 | Servizi sanitari appaltati o in "service" da terzi |
| 326 | 50201150020060 | 4.20.10.10.150.020.35.000 | Assegni di studio scuole infermieri |
| 326 | 50201150030090 | 4.20.10.10.150.020.90.000 | Costi per differenziale tariffe TUC |
| 326 | 50201150030000 | 4.20.10.10.150.900.10.000 | Costi per servizi sanitari - Mobilità internazionale passiva |
| **326** | **50202000000000** | **4.20.10.20.000.000.00.000** | **B.2.B) Acquisti di servizi non sanitari - Totale** |
| **326** | **50202010000000** | **4.20.10.20.010.000.00.000** | **B.2.B.1) Servizi non sanitari -Totale** |
| 326 | 50202010010000 | 4.20.10.20.010.010.10.000 | Lavanderia |
| 326 | 50202010020000 | 4.20.10.20.010.010.15.000 | Pulizia |
| 326 | 50202010030000 | 4.20.10.20.010.010.20.000 | Mensa |
| 326 | 50202010040000 | 4.20.10.20.010.010.25.000 | Riscaldamento |
| 326 | 50202010050000 | 4.20.10.20.010.010.30.000 | Servizi di elaborazione dati |
| 326 | 50202010060000 | 4.20.10.20.010.010.35.000 | Trasporti non sanitari (se non addebitati in fattura dai fornitori di materie e merci) |
| 326 | 50202010070000 | 4.20.10.20.010.010.40.000 | Smaltimento rifiuti |
| 326 | 50202010080010 | 4.20.10.20.010.020.10.000 | Utenze telefoniche |
| 326 | 50202010080020 | 4.20.10.20.010.020.20.000 | Utenze elettricità |
| 326 | 50202010080030 | 4.20.10.20.010.020.30.000 | Acqua, gas, combustibile |
| 326 | 50202010080040 | 4.20.10.20.010.020.40.000 | Servizi esterni di vigilanza |
| 326 | 50202010080050 | 4.20.10.20.010.020.80.000 | Altre Utenze |
| 326 | 50202010090010 | 4.20.10.20.010.030.10.000 | Assicurazioni: Premi per R.C. Professionale |
| 326 | 50202010090020 | 4.20.10.20.010.030.20.000 | Assicurazioni: Altri premi |
| 326 | 50202010100010 | 4.20.10.20.010.040.10.000 | Acquisto di altri servizi non sanitari da Asl/Ao/Fondazioni della Regione |
| 326 | 50202010100020 | 4.20.10.20.010.040.20.000 | Acquisto di altri servizi non sanitari da pubblico |
| 326 | 50202010110010 | 4.20.10.20.010.050.10.000 | Servizi postali e telex |
| 326 | 50202010110020 | 4.20.10.20.010.050.15.000 | Pubblicità e promozione |
| 326 | 50202010110030 | 4.20.10.20.010.050.20.000 | Rimborso spese di viaggio e soggiorno |
| 326 | 50202010110040 | 4.20.10.20.010.050.25.000 | Altri servizi non sanitari acquistati in "Service" |
| 326 | 50202010110050 | 4.20.10.20.010.050.80.000 | Altri servizi non sanitari |
| **326** | **50202020000000** | **4.20.10.20.020.000.00.000** | **B.2.B.2) Consulenze, Collaborazioni, Interinale e altre prestazioni di lavoro non sanitarie - Totale** |
| 326 | 50202020010010 | 4.20.10.20.020.010.10.010 | Consulenze non sanitarie da ASL/AO/Fondazioni della Regione |
| 326 | 50202020010020 | 4.20.10.20.020.010.10.020 | Consulenze non sanitarie da altri enti pubblici |
| 326 | 50202020020010 | 4.20.10.20.020.010.20.010 | Servizi per consulenze Amministrative - da privato |
| 326 | 50202020020020 | 4.20.10.20.020.010.20.020 | Servizi per consulenze Tecniche - da privato |
| 326 | 50202020020030 | 4.20.10.20.020.010.20.030 | Servizi per consulenze Legali - da privato |
| 326 | 50202020020040 | 4.20.10.20.020.010.20.040 | Servizi per consulenze Notarili - da privato |
| 326 | 50202020030010 | 4.20.10.20.020.020.10.000 | Spese per collaborazioni coordinate e continuative Amministrative - da privato |
| 326 | 50202020030020 | 4.20.10.20.020.020.20.000 | Spese per collaborazioni coordinate e continuative Tecniche - da privato |
| 326 | 50202020030030 | 4.20.10.20.020.020.25.000 | Indennità a personale universitario - area non sanitaria |
| 326 | 50202020030040 | 4.20.10.20.020.020.30.000 | Prestazioni lavoro interinale Amministrativo (non sanitario) - da privato |
| 326 | 50202020030050 | 4.20.10.20.020.020.40.000 | Prestazioni lavoro interinale Tecnico (non sanitario) - da privato |
| 326 | 50202020030060 | 4.20.10.20.020.020.50.000 | Prestazioni occasionali e altre prestazioni di lavoro non sanitarie - da privato |
| 326 | 50202020030070 | 4.20.10.20.020.020.60.000 | Personale religioso |
| 326 | 50202020040010 | 4.20.10.20.020.030.10.000 | Rimborso degli oneri stipendiali del personale non sanitario che presta servizio in azienda in posizione di comando in ASL/AO/Fondazioni della Regione |
| 326 | 50202020040020 | 4.20.10.20.020.030.20.000 | Rimborso degli oneri stipendiali del personale non sanitario che presta servizio in azienda in posizione di comando in altri Enti pubblici e Università |
| 326 | 50202020040030 | 4.20.10.20.020.030.30.000 | Rimborso degli oneri stipendiali del personale non sanitario che presta servizio in azienda in posizione di comando dalla Regione Lombardia |
| 326 | 50202020040040 | 4.20.10.20.020.030.40.000 | Rimborso degli oneri stipendiali del personale non sanitario che presta servizio in azienda in posizione di comando in Azienda di altre Regioni |
| **326** | **50202030000000** | **4.20.10.20.030.000.00.000** | **B.2.B.3) Formazione (esternalizzata e non) - Totale** |
| 326 | 50202030010000 | 4.20.10.20.030.010.00.000 | Formazione esternalizzata da pubblico (Iref, Università, …) |
| 326 | 50202030020000 | 4.20.10.20.030.020.00.000 | Formazione esternalizzata da ASL/AO/Fondazioni della Regione |
| 326 | 50202030030000 | 4.20.10.20.030.110.00.000 | Formazione esternalizzata da privato |
| 326 | 50202030040000 | 4.20.10.20.030.120.00.000 | Formazione non esternalizzata da privato |
| **326** | **50300000000000** | **4.20.15.00.000.000.00.000** | **B.3) Manutenzione e riparazione (ordinaria esternalizzata) - Totale** |
| 326 | 50310000000000 | 4.20.15.10.000.000.00.000 | Manutenzione e riparazione ordinaria esternalizzata per immobili e loro pertinenze |
| 326 | 50320000000000 | 4.20.15.15.000.000.00.000 | Manutenzione e riparazione ordinaria esternalizzata per impianti e macchinari |
| 326 | 50330000000000 | 4.20.15.20.000.000.00.000 | Manutenzione e riparazione ordinaria esternalizzata per mobili e macchine |
| 326 | 50340000000000 | 4.20.15.30.000.000.00.000 | Manutenzione e riparazione ordinaria esternalizzata per attrezzature tecnico-scientifiche sanitarie |
| 326 | 50350000000000 | 4.20.15.40.000.000.00.000 | Manutenzione e riparazione ordinaria esternalizzata per automezzi sanitari |
| 326 | 50360000000000 | 4.20.15.50.000.000.00.000 | Manutenzione e riparazione ordinaria esternalizzata per automezzi non sanitari |
| 326 | 50370000000000 | 4.20.15.80.000.000.00.000 | Altre manutenzioni e riparazioni |
| 326 | 50380000000000 | 4.20.15.90.000.000.00.000 | Manutenzioni e riparazioni da Asl/Ao/Fondazioni della Regione |
| **326** | **50400000000000** | **4.20.20.00.000.000.00.000** | **B.4) Godimento di beni di terzi - Totale** |
| 326 | 50410010000000 | 4.20.20.10.010.000.00.000 | Affitti passivi |
| 326 | 50410020000000 | 4.20.20.10.020.000.00.000 | Spese condominiali |
| 326 | 50420010000000 | 4.20.20.20.010.000.00.000 | Canoni di Noleggio sanitari (esclusa protesica) |
| 326 | 50420020000000 | 4.20.20.20.015.000.00.000 | Canoni di Noleggio sanitari relativi a protesica |
| 326 | 50420030000000 | 4.20.20.20.020.000.00.000 | Canoni di Noleggio non sanitari |
| 326 | 50430010000000 | 4.20.20.30.010.000.00.000 | Canoni di leasing sanitari |
| 326 | 50430020000000 | 4.20.20.30.020.000.00.000 | Canoni di leasing non sanitari |
| 326 | 50450010000000 | 4.20.20.80.010.000.00.000 | Locazioni e noleggi da Asl/Ao/Fondazioni della Regione |
| 326 | 50499999999999 | 4.20.25.00.000.000.00.000 | Costo del Personale (Totale) |
| **326** | **50500000000000** | **4.20.25.10.000.000.00.000** | **B.5 Personale del ruolo sanitario - Totale** |
| 326 | 50510010010000 | 4.20.25.10.010.010.00.000 | Ruolo Sanitario - T.INDETERMINATO - - Personale dirigente medico / veterinario - Competenze fisse |
| 326 | 50510010020000 | 4.20.25.10.010.020.00.000 | Ruolo Sanitario - T.INDETERMINATO - - Personale dirigente medico / veterinario - Straordinario |
| 326 | 50510010030000 | 4.20.25.10.010.025.00.000 | Ruolo Sanitario - T.INDETERMINATO - - Personale dirigente medico / veterinario - Retr. Posizione |
| 326 | 50510010040000 | 4.20.25.10.010.030.00.000 | Ruolo Sanitario - T.INDETERMINATO - - Personale dirigente medico / veterinario - Indennità varie |
| 326 | 50510010050000 | 4.20.25.10.010.040.00.000 | Ruolo Sanitario - T.INDETERMINATO - - Personale dirigente medico / veterinario - Competenze personale comandato |
| 326 | 50510010060000 | 4.20.25.10.010.050.00.000 | Ruolo Sanitario - T.INDETERMINATO - - Personale dirigente medico / veterinario - Incentivazione (retribuzione di risultato) |
| 326 | 50510010070000 | 4.20.25.10.010.060.00.000 | Ruolo Sanitario - T.INDETERMINATO - - Personale dirigente medico / veterinario - Risorse aggiungive regionali |
| 326 | 50510010080000 | 4.20.25.10.010.070.00.000 | Ruolo Sanitario - T.INDETERMINATO - - Personale dirigente medico / veterinario - Accantonamento per ferie maturate e non godute |
| 326 | 50510010090000 | 4.20.25.10.010.110.00.000 | Ruolo Sanitario - T.INDETERMINATO - - Personale dirigente medico / veterinario - Oneri sociali* |
| 326 | 50510010100000 | 4.20.25.10.010.210.00.000 | Ruolo Sanitario - T.INDETERMINATO - - Personale dirigente medico / veterinario - Accantonamento a TFR |
| 326 | 50510010110000 | 4.20.25.10.010.220.00.000 | Ruolo Sanitario - T.INDETERMINATO - - Personale dirigente medico / veterinario - Accantonamento trattamento quiescenza e simili |
| 326 | 50510010120000 | 4.20.25.10.010.800.00.000 | Ruolo Sanitario - T.INDETERMINATO - - Personale dirigente medico / veterinario - Altri costi del personale |
| 326 | 50510020010000 | 4.20.25.10.012.010.00.000 | Ruolo Sanitario - T.DETERMINATO - - Personale dirigente medico / veterinario - Competenze fisse |
| 326 | 50510020020000 | 4.20.25.10.012.020.00.000 | Ruolo Sanitario - T.DETERMINATO - - Personale dirigente medico / veterinario - Straordinario |
| 326 | 50510020030000 | 4.20.25.10.012.025.00.000 | Ruolo Sanitario - T.DETERMINATO - - Personale dirigente medico / veterinario - Retr. Posizione |
| 326 | 50510020040000 | 4.20.25.10.012.030.00.000 | Ruolo Sanitario - T.DETERMINATO - - Personale dirigente medico / veterinario - Indennità varie |
| 326 | 50510020050000 | 4.20.25.10.012.040.00.000 | Ruolo Sanitario - T.DETERMINATO - - Personale dirigente medico / veterinario - Competenze personale comandato |
| 326 | 50510020060000 | 4.20.25.10.012.050.00.000 | Ruolo Sanitario - T.DETERMINATO - - Personale dirigente medico / veterinario - Incentivazione (retribuzione di risultato) |
| 326 | 50510020070000 | 4.20.25.10.012.060.00.000 | Ruolo Sanitario - T.DETERMINATO - - Personale dirigente medico / veterinario - Risorse aggiungive regionali |
| 326 | 50510020080000 | 4.20.25.10.012.070.00.000 | Ruolo Sanitario - T.DETERMINATO - - Personale dirigente medico / veterinario - Accantonamento per ferie maturate e non godute |
| 326 | 50510020090000 | 4.20.25.10.012.110.00.000 | Ruolo Sanitario - T.DETERMINATO - - Personale dirigente medico / veterinario - Oneri sociali* |
| 326 | 50510020100000 | 4.20.25.10.012.210.00.000 | Ruolo Sanitario - T.DETERMINATO - - Personale dirigente medico / veterinario - Accantonamento a TFR |
| 326 | 50510020110000 | 4.20.25.10.012.220.00.000 | Ruolo Sanitario - T.DETERMINATO - - Personale dirigente medico / veterinario - Accantonamento trattamento quiescenza e simili |
| 326 | 50510020120000 | 4.20.25.10.012.800.00.000 | Ruolo Sanitario - T.DETERMINATO - - Personale dirigente medico / veterinario - Altri costi del personale |
| 326 | 50510030010000 | 4.20.25.10.014.010.00.000 | Ruolo Sanitario - T.ALTRO - - Personale dirigente medico / veterinario - Competenze fisse |
| 326 | 50510030020000 | 4.20.25.10.014.020.00.000 | Ruolo Sanitario - T.ALTRO - - Personale dirigente medico / veterinario - Straordinario |
| 326 | 50510030030000 | 4.20.25.10.014.025.00.000 | Ruolo Sanitario - T.ALTRO - - Personale dirigente medico / veterinario - Retr. Posizione |
| 326 | 50510030040000 | 4.20.25.10.014.030.00.000 | Ruolo Sanitario - T.ALTRO - - Personale dirigente medico / veterinario - Indennità varie |
| 326 | 50510030050000 | 4.20.25.10.014.040.00.000 | Ruolo Sanitario - T.ALTRO - - Personale dirigente medico / veterinario - Competenze personale comandato |
| 326 | 50510030060000 | 4.20.25.10.014.050.00.000 | Ruolo Sanitario - T.ALTRO - - Personale dirigente medico / veterinario - Incentivazione (retribuzione di risultato) |
| 326 | 50510030070000 | 4.20.25.10.014.060.00.000 | Ruolo Sanitario - T.ALTRO - - Personale dirigente medico / veterinario - Risorse aggiungive regionali |
| 326 | 50510030080000 | 4.20.25.10.014.070.00.000 | Ruolo Sanitario - T.ALTRO - - Personale dirigente medico / veterinario - Accantonamento per ferie maturate e non godute |
| 326 | 50510030090000 | 4.20.25.10.014.110.00.000 | Ruolo Sanitario - T.ALTRO - - Personale dirigente medico / veterinario - Oneri sociali* |
| 326 | 50510030100000 | 4.20.25.10.014.210.00.000 | Ruolo Sanitario - T.ALTRO - - Personale dirigente medico / veterinario - Accantonamento a TFR |
| 326 | 50510030110000 | 4.20.25.10.014.220.00.000 | Ruolo Sanitario - T.ALTRO - - Personale dirigente medico / veterinario - Accantonamento trattamento quiescenza e simili |
| 326 | 50510030120000 | 4.20.25.10.014.800.00.000 | Ruolo Sanitario - T.ALTRO - - Personale dirigente medico / veterinario - Altri costi del personale |
| 326 | 50520010010000 | 4.20.25.10.020.010.00.000 | Ruolo Sanitario - T.INDETERMINATO- - Personale dirigente non medico - Competenze fisse |
| 326 | 50520010020000 | 4.20.25.10.020.020.00.000 | Ruolo Sanitario - T.INDETERMINATO- - Personale dirigente non medico - Straordinario |
| 326 | 50520010030000 | 4.20.25.10.020.025.00.000 | Ruolo Sanitario - T.INDETERMINATO- - Personale dirigente non medico - Retr. Posizione |
| 326 | 50520010040000 | 4.20.25.10.020.030.00.000 | Ruolo Sanitario - T.INDETERMINATO- - Personale dirigente non medico - Indennità varie |
| 326 | 50520010050000 | 4.20.25.10.020.040.00.000 | Ruolo Sanitario - T.INDETERMINATO- - Personale dirigente non medico - Competenze personale comandato |
| 326 | 50520010060000 | 4.20.25.10.020.050.00.000 | Ruolo Sanitario - T.INDETERMINATO- - Personale dirigente non medico - Incentivazione (retribuzione di risultato) |
| 326 | 50520010070000 | 4.20.25.10.020.060.00.000 | Ruolo Sanitario - T.INDETERMINATO- - Personale dirigente non medico - Risorse aggiungive regionali |
| 326 | 50520010080000 | 4.20.25.10.020.070.00.000 | Ruolo Sanitario - T.INDETERMINATO- - Personale dirigente non medico - Accantonamento per ferie maturate e non godute |
| 326 | 50520010090000 | 4.20.25.10.020.110.00.000 | Ruolo Sanitario - T.INDETERMINATO- - Personale dirigente non medico - Oneri sociali* |
| 326 | 50520010100000 | 4.20.25.10.020.210.00.000 | Ruolo Sanitario - T.INDETERMINATO- - Personale dirigente non medico - Accantonamento a TFR |
| 326 | 50520010110000 | 4.20.25.10.020.220.00.000 | Ruolo Sanitario - T.INDETERMINATO- - Personale dirigente non medico - Accantonamento trattamento quiescenza e simili |
| 326 | 50520010120000 | 4.20.25.10.020.800.00.000 | Ruolo Sanitario - T.INDETERMINATO- - Personale dirigente non medico - Altri costi del personale |
| 326 | 50520020010000 | 4.20.25.10.022.010.00.000 | Ruolo Sanitario - T.DETERMINATO - - Personale dirigente non medico - Competenze fisse |
| 326 | 50520020020000 | 4.20.25.10.022.020.00.000 | Ruolo Sanitario - T.DETERMINATO - - Personale dirigente non medico - Straordinario |
| 326 | 50520020030000 | 4.20.25.10.022.025.00.000 | Ruolo Sanitario - T.DETERMINATO - - Personale dirigente non medico - Retr. Posizione |
| 326 | 50520020040000 | 4.20.25.10.022.030.00.000 | Ruolo Sanitario - T.DETERMINATO - - Personale dirigente non medico - Indennità varie |
| 326 | 50520020050000 | 4.20.25.10.022.040.00.000 | Ruolo Sanitario - T.DETERMINATO - - Personale dirigente non medico - Competenze personale comandato |
| 326 | 50520020060000 | 4.20.25.10.022.050.00.000 | Ruolo Sanitario - T.DETERMINATO - - Personale dirigente non medico - Incentivazione (retribuzione di risultato) |
| 326 | 50520020070000 | 4.20.25.10.022.060.00.000 | Ruolo Sanitario - T.DETERMINATO - - Personale dirigente non medico - Risorse aggiungive regionali |
| 326 | 50520020080000 | 4.20.25.10.022.070.00.000 | Ruolo Sanitario - T.DETERMINATO - - Personale dirigente non medico - Accantonamento per ferie maturate e non godute |
| 326 | 50520020090000 | 4.20.25.10.022.110.00.000 | Ruolo Sanitario - T.DETERMINATO - - Personale dirigente non medico - Oneri sociali* |
| 326 | 50520020100000 | 4.20.25.10.022.210.00.000 | Ruolo Sanitario - T.DETERMINATO - - Personale dirigente non medico - Accantonamento a TFR |
| 326 | 50520020110000 | 4.20.25.10.022.220.00.000 | Ruolo Sanitario - T.DETERMINATO - - Personale dirigente non medico - Accantonamento trattamento quiescenza e simili |
| 326 | 50520020120000 | 4.20.25.10.022.800.00.000 | Ruolo Sanitario - T.DETERMINATO - - Personale dirigente non medico - Altri costi del personale |
| 326 | 50520030010000 | 4.20.25.10.024.010.00.000 | Ruolo Sanitario - ALTRO - - Personale dirigente non medico - Competenze fisse |
| 326 | 50520030020000 | 4.20.25.10.024.020.00.000 | Ruolo Sanitario - ALTRO - - Personale dirigente non medico - Straordinario |
| 326 | 50520030030000 | 4.20.25.10.024.025.00.000 | Ruolo Sanitario - ALTRO - - Personale dirigente non medico - Retr. Posizione |
| 326 | 50520030040000 | 4.20.25.10.024.030.00.000 | Ruolo Sanitario - ALTRO - - Personale dirigente non medico - Indennità varie |
| 326 | 50520030050000 | 4.20.25.10.024.040.00.000 | Ruolo Sanitario - ALTRO - - Personale dirigente non medico - Competenze personale comandato |
| 326 | 50520030060000 | 4.20.25.10.024.050.00.000 | Ruolo Sanitario - ALTRO - - Personale dirigente non medico - Incentivazione (retribuzione di risultato) |
| 326 | 50520030070000 | 4.20.25.10.024.060.00.000 | Ruolo Sanitario - ALTRO - - Personale dirigente non medico - Risorse aggiungive regionali |
| 326 | 50520030080000 | 4.20.25.10.024.070.00.000 | Ruolo Sanitario - ALTRO - - Personale dirigente non medico - Accantonamento per ferie maturate e non godute |
| 326 | 50520030090000 | 4.20.25.10.024.110.00.000 | Ruolo Sanitario - ALTRO - - Personale dirigente non medico - Oneri sociali* |
| 326 | 50520030100000 | 4.20.25.10.024.210.00.000 | Ruolo Sanitario - ALTRO - - Personale dirigente non medico - Accantonamento a TFR |
| 326 | 50520030110000 | 4.20.25.10.024.220.00.000 | Ruolo Sanitario - ALTRO - - Personale dirigente non medico - Accantonamento trattamento quiescenza e simili |
| 326 | 50520030120000 | 4.20.25.10.024.800.00.000 | Ruolo Sanitario - ALTRO - - Personale dirigente non medico - Altri costi del personale |
| 326 | 50530010010000 | 4.20.25.10.110.010.00.000 | Ruolo Sanitario - T.INDETERMINATO- - Personale comparto - Competenze fisse |
| 326 | 50530010020000 | 4.20.25.10.110.020.00.000 | Ruolo Sanitario - T.INDETERMINATO- - Personale comparto - Straordinario |
| 326 | 50530010030000 | 4.20.25.10.110.030.00.000 | Ruolo Sanitario - T.INDETERMINATO- - Personale comparto - Indennità varie |
| 326 | 50530010040000 | 4.20.25.10.110.035.00.000 | Ruolo Sanitario - T.INDETERMINATO- - Personale comparto - Incentivazione alla produttività collettiva |
| 326 | 50530010050000 | 4.20.25.10.110.040.00.000 | Ruolo Sanitario - T.INDETERMINATO- - Personale comparto - Competenze personale comandato |
| 326 | 50530010060000 | 4.20.25.10.110.050.00.000 | Ruolo Sanitario - T.INDETERMINATO- - Personale comparto - Risorse aggiungive regionali |

| | | | | | | | | | | | | | | | | | | | | | | | | | | | | | | | |
|---|---|---|---|---|---|---|---|---|---|---|---|---|---|---|---|---|---|---|---|---|---|---|---|---|---|---|---|---|---|---|---|
| 326 | 5050301011000000 | 4.20.25.10.110.060.00.00.00.0 | Ruolo Sanitario - TAGE TERMINATO - Personale comparto - Accantonamento per ferie maturate e non godute | | | | | | | | | | | | | | | | | | | | | | | | | | | | |
| 326 | 5050301011000000 | 4.20.25.10.110.110.00.00.00.0 | Ruolo Sanitario - TAGE TERMINATO - Personale comparto - Oneri sociali - | | | | | | | | | | | | | | | | | | | | | | | | | | | | |
| 326 | 5050301011000000 | 4.20.25.10.110.210.00.00.00.0 | Ruolo Sanitario - TAGE TERMINATO - Personale comparto - Accantonamento TFR | | | | | | | | | | | | | | | | | | | | | | | | | | | | |
| 326 | 5050301011000000 | 4.20.25.10.110.220.00.00.00.0 | Ruolo Sanitario - TAGE TERMINATO - Personale comparto - Accantonamento salvamento quiescenza e simili | | | | | | | | | | | | | | | | | | | | | | | | | | | | |
| 326 | 5050301011000000 | 4.20.25.10.110.800.00.00.00.0 | Ruolo Sanitario - TAGE TERMINATO - Personale comparto - Altri costi del personale | | | | | | | | | | | | | | | | | | | | | | | | | | | | |
| 326 | 5050301011000000 | 4.20.25.10.111.110.00.00.00.0 | Ruolo Sanitario - TDETERMINATO - Personale comparto - Competenze fisse | | | | | | | | | | | | | | | | | | | | | | | | | | | | |
| 326 | 5050301011000000 | 4.20.25.10.111.120.00.00.00.0 | Ruolo Sanitario - TDETERMINATO - Personale comparto - Straordinario | | | | | | | | | | | | | | | | | | | | | | | | | | | | |
| 326 | 5050301011000000 | 4.20.25.10.111.150.00.00.00.0 | Ruolo Sanitario - TDETERMINATO - Personale comparto - Indennità varie | | | | | | | | | | | | | | | | | | | | | | | | | | | | |
| 326 | 5050301011000000 | 4.20.25.10.111.230.00.00.00.0 | Ruolo Sanitario - TDETERMINATO - Personale comparto - Incentivazione alla produttività collettiva | | | | | | | | | | | | | | | | | | | | | | | | | | | | |
| 326 | 5050301011000000 | 4.20.25.10.111.240.00.00.00.0 | Ruolo Sanitario - TDETERMINATO - Personale comparto - Competenze personale comandato | | | | | | | | | | | | | | | | | | | | | | | | | | | | |
| 326 | 5050301011000000 | 4.20.25.10.112.050.00.00.00.0 | Ruolo Sanitario - TDETERMINATO - Personale comparto - Risorse aggiuntive regionali | | | | | | | | | | | | | | | | | | | | | | | | | | | | |
| 326 | 5050301011000000 | 4.20.25.10.112.060.00.00.00.0 | Ruolo Sanitario - TDETERMINATO - Personale comparto - Accantonamento per ferie maturate e non godute | | | | | | | | | | | | | | | | | | | | | | | | | | | | |
| 326 | 5050301011000000 | 4.20.25.10.112.110.00.00.00.0 | Ruolo Sanitario - TDETERMINATO - Personale comparto - Oneri sociali - | | | | | | | | | | | | | | | | | | | | | | | | | | | | |
| 326 | 5050301011000000 | 4.20.25.10.112.210.00.00.00.0 | Ruolo Sanitario - TDETERMINATO - Personale comparto - Accantonamento a TFR | | | | | | | | | | | | | | | | | | | | | | | | | | | | |
| 326 | 5050301011000000 | 4.20.25.10.112.220.00.00.00.0 | Ruolo Sanitario - TDETERMINATO - Personale comparto - Accantonamento salvamento quiescenza e simili | | | | | | | | | | | | | | | | | | | | | | | | | | | | |
| 326 | 5050301011000000 | 4.20.25.10.112.800.00.00.00.0 | Ruolo Sanitario - TDETERMINATO - Personale comparto - Altri costi del personale | | | | | | | | | | | | | | | | | | | | | | | | | | | | |
| 326 | 5050301011000000 | 4.20.25.10.114.010.00.00.00.0 | Ruolo Sanitario - TAUTRO - Personale comparto - Competenze fisse | | | | | | | | | | | | | | | | | | | | | | | | | | | | |
| 326 | 5050301011000000 | 4.20.25.10.114.020.00.00.00.0 | Ruolo Sanitario - TAUTRO - Personale comparto - Straordinario | | | | | | | | | | | | | | | | | | | | | | | | | | | | |
| 326 | 5050301011000000 | 4.20.25.10.114.050.00.00.00.0 | Ruolo Sanitario - TAUTRO - Personale comparto - Indennità varie | | | | | | | | | | | | | | | | | | | | | | | | | | | | |
| 326 | 5050301011000000 | 4.20.25.10.114.230.00.00.00.0 | Ruolo Sanitario - TAUTRO - Personale comparto - Incentivazione alla produttività collettiva | | | | | | | | | | | | | | | | | | | | | | | | | | | | |
| 326 | 5050301011000000 | 4.20.25.10.114.240.00.00.00.0 | Ruolo Sanitario - TAUTRO - Personale comparto - Competenze personale comandato | | | | | | | | | | | | | | | | | | | | | | | | | | | | |
| 326 | 5050301011000000 | 4.20.25.10.114.050.00.00.00.0 | Ruolo Sanitario - TAUTRO - Personale comparto - Risorse aggiuntive regionali | | | | | | | | | | | | | | | | | | | | | | | | | | | | |
| 326 | 5050301011000000 | 4.20.25.10.114.060.00.00.00.0 | Ruolo Sanitario - TAUTRO - Personale comparto - Accantonamento per ferie maturate e non godute | | | | | | | | | | | | | | | | | | | | | | | | | | | | |
| 326 | 5050301011000000 | 4.20.25.10.114.110.00.00.00.0 | Ruolo Sanitario - TAUTRO - Personale comparto - Oneri sociali - | | | | | | | | | | | | | | | | | | | | | | | | | | | | |
| 326 | 5050301011000000 | 4.20.25.10.114.210.00.00.00.0 | Ruolo Sanitario - TAUTRO - Personale comparto - Accantonamento a TFR | | | | | | | | | | | | | | | | | | | | | | | | | | | | |
| 326 | 5050301011000000 | 4.20.25.10.114.220.00.00.00.0 | Ruolo Sanitario - TAUTRO - Personale comparto - Accantonamento salvamento quiescenza e simili | | | | | | | | | | | | | | | | | | | | | | | | | | | | |
| 326 | 5050301011000000 | 4.20.25.10.114.800.00.00.00.0 | Ruolo Sanitario - TAUTRO - Personale comparto - Altri costi del personale | | | | | | | | | | | | | | | | | | | | | | | | | | | | |
| **326** | **5050301011000000** | **4.20.25.20.000.000.00.00.00.0** | **B.4 Personale dirigenza professionale - Totale** | | | | | | | | | | | | | | | | | | | | | | | | | | | | |
| 326 | 5056401011000000 | 4.20.25.20.020.010.00.00.00.0 | Ruolo professionale - TINDETERMINATO Personale di ginere - Competenze fisse | | | | | | | | | | | | | | | | | | | | | | | | | | | | |
| 326 | 5056401011000000 | 4.20.25.20.020.020.00.00.00.0 | Ruolo professionale - TINDETERMINATO Personale di ginere - Straordinario | | | | | | | | | | | | | | | | | | | | | | | | | | | | |
| 326 | 5056401011000000 | 4.20.25.20.020.025.00.00.00.0 | Ruolo professionale - TINDETERMINATO Personale di ginere - Ret. Posizione | | | | | | | | | | | | | | | | | | | | | | | | | | | | |
| 326 | 5056401011000000 | 4.20.25.20.020.050.00.00.00.0 | Ruolo professionale - TINDETERMINATO Personale di ginere - Indennità varie | | | | | | | | | | | | | | | | | | | | | | | | | | | | |
| 326 | 5056401011000000 | 4.20.25.20.020.240.00.00.00.0 | Ruolo professionale - TINDETERMINATO Personale di ginere - Competenze Ruolo professionale - TINDETERMINATO - Personale comandato | | | | | | | | | | | | | | | | | | | | | | | | | | | | |
| 326 | 5056401011000000 | 4.20.25.20.020.050.00.00.00.0 | Ruolo professionale - TINDETERMINATO Personale di ginere - Incentivazione (retribuzione di risultato) | | | | | | | | | | | | | | | | | | | | | | | | | | | | |
| 326 | 5056401011000000 | 4.20.25.20.020.060.00.00.00.0 | Ruolo professionale - TINDETERMINATO Personale di ginere - Risorse aggiuntive regionali | | | | | | | | | | | | | | | | | | | | | | | | | | | | |
| 326 | 5056401011000000 | 4.20.25.20.020.070.00.00.00.0 | Ruolo professionale - TINDETERMINATO Personale di ginere - Accantonamento per ferie maturate e non godute | | | | | | | | | | | | | | | | | | | | | | | | | | | | |
| 326 | 5056401011000000 | 4.20.25.20.020.110.00.00.00.0 | Ruolo professionale - TINDETERMINATO Personale di ginere - Oneri sociali - | | | | | | | | | | | | | | | | | | | | | | | | | | | | |
| 326 | 5056401011000000 | 4.20.25.20.020.210.00.00.00.0 | Ruolo professionale - TINDETERMINATO Personale di ginere - Accantonamento a TFR | | | | | | | | | | | | | | | | | | | | | | | | | | | | |
| 326 | 5056401011000000 | 4.20.25.20.020.220.00.00.00.0 | Ruolo professionale - TINDETERMINATO Personale di ginere - Accantonamento salvamento quiescenza e simili | | | | | | | | | | | | | | | | | | | | | | | | | | | | |
| 326 | 5056401011000000 | 4.20.25.20.020.800.00.00.00.0 | Ruolo professionale - TINDETERMINATO Personale di ginere - Altri costi del Ruolo professionale - | | | | | | | | | | | | | | | | | | | | | | | | | | | | |
| 326 | 5056401011000000 | 4.20.25.20.022.010.00.00.00.0 | Ruolo professionale - TDETERMINATO - Personale dirigente - Competenze fisse | | | | | | | | | | | | | | | | | | | | | | | | | | | | |
| 326 | 5056401011000000 | 4.20.25.20.022.020.00.00.00.0 | Ruolo professionale - TDETERMINATO - Personale dirigente - Straordinario | | | | | | | | | | | | | | | | | | | | | | | | | | | | |
| 326 | 5056401011000000 | 4.20.25.20.022.025.00.00.00.0 | Ruolo professionale - TDETERMINATO - Personale dirigente - Ret. Posizione | | | | | | | | | | | | | | | | | | | | | | | | | | | | |
| 326 | 5056401011000000 | 4.20.25.20.022.050.00.00.00.0 | Ruolo professionale - TDETERMINATO - Personale dirigente - Indennità varie | | | | | | | | | | | | | | | | | | | | | | | | | | | | |
| 326 | 5056401011000000 | 4.20.25.20.022.240.00.00.00.0 | Ruolo professionale - TDETERMINATO - Personale dirigente - Competenze Ruolo professionale - TDETERMINATO- Personale comandato | | | | | | | | | | | | | | | | | | | | | | | | | | | | |
| 326 | 5056401011000000 | 4.20.25.20.022.050.00.00.00.0 | Ruolo professionale - TDETERMINATO - Personale dirigente - Incentivazione (retribuzione di risultato) | | | | | | | | | | | | | | | | | | | | | | | | | | | | |
| 326 | 5056401011000000 | 4.20.25.20.022.060.00.00.00.0 | Ruolo professionale - TDETERMINATO - Personale dirigente - Risorse aggiuntive regionali | | | | | | | | | | | | | | | | | | | | | | | | | | | | |
| 326 | 5056401011000000 | 4.20.25.20.022.070.00.00.00.0 | Ruolo professionale - TDETERMINATO - Personale dirigente - Accantonamento per ferie maturate e non godute | | | | | | | | | | | | | | | | | | | | | | | | | | | | |
| 326 | 5056401011000000 | 4.20.25.20.022.110.00.00.00.0 | Ruolo professionale - TDETERMINATO - Personale dirigente - Oneri sociali - | | | | | | | | | | | | | | | | | | | | | | | | | | | | |
| 326 | 5056401011000000 | 4.20.25.20.022.210.00.00.00.0 | Ruolo professionale - TDETERMINATO - Personale dirigente - Accantonamento a TFR | | | | | | | | | | | | | | | | | | | | | | | | | | | | |
| 326 | 5056401011000000 | 4.20.25.20.022.220.00.00.00.0 | Ruolo professionale - TDETERMINATO - Personale dirigente - Accantonamento salvamento quiescenza e simili | | | | | | | | | | | | | | | | | | | | | | | | | | | | |
| 326 | 5056401011000000 | 4.20.25.20.022.800.00.00.00.0 | Ruolo professionale - TDETERMINATO - Personale dirigente - Altri costi del Ruolo professionale - | | | | | | | | | | | | | | | | | | | | | | | | | | | | |
| 326 | 5056401011000000 | 4.20.25.20.024.010.00.00.00.0 | Ruolo professionale - TA.TRO Personale di ginere - Competenze fisse | | | | | | | | | | | | | | | | | | | | | | | | | | | | |
| 326 | 5056401011000000 | 4.20.25.20.024.020.00.00.00.0 | Ruolo professionale - TA.TRO Personale di ginere - Straordinario | | | | | | | | | | | | | | | | | | | | | | | | | | | | |
| 326 | 5056401011000000 | 4.20.25.20.024.025.00.00.00.0 | Ruolo professionale - TA.TRO Personale di ginere - Ret. Posizione | | | | | | | | | | | | | | | | | | | | | | | | | | | | |
| 326 | 5056401011000000 | 4.20.25.20.024.050.00.00.00.0 | Ruolo professionale - TA.TRO Personale di ginere - Indennità varie | | | | | | | | | | | | | | | | | | | | | | | | | | | | |
| 326 | 5056401011000000 | 4.20.25.20.024.240.00.00.00.0 | Ruolo professionale - TA.TRO Personale di ginere - Competenze Ruolo professionale - TA.TRO- Personale comandato | | | | | | | | | | | | | | | | | | | | | | | | | | | | |
| 326 | 5056401011000000 | 4.20.25.20.024.050.00.00.00.0 | Ruolo professionale - TA.TRO Personale di ginere - Incentivazione (retribuzione di risultato) | | | | | | | | | | | | | | | | | | | | | | | | | | | | |
| 326 | 5056401011000000 | 4.20.25.20.024.060.00.00.00.0 | Ruolo professionale - TA.TRO Personale di ginere - Risorse aggiuntive regionali | | | | | | | | | | | | | | | | | | | | | | | | | | | | |
| 326 | 5056401011000000 | 4.20.25.20.024.070.00.00.00.0 | Ruolo professionale - TA.TRO Personale di ginere - Accantonamento per ferie maturate e non godute | | | | | | | | | | | | | | | | | | | | | | | | | | | | |
| 326 | 5056401011000000 | 4.20.25.20.024.110.00.00.00.0 | Ruolo professionale - TA.TRO Personale di ginere - Oneri sociali - | | | | | | | | | | | | | | | | | | | | | | | | | | | | |
| 326 | 5056401011000000 | 4.20.25.20.024.210.00.00.00.0 | Ruolo professionale - TA.TRO Personale di ginere - Accantonamento a TFR | | | | | | | | | | | | | | | | | | | | | | | | | | | | |
| 326 | 5056401011000000 | 4.20.25.20.024.220.00.00.00.0 | Ruolo professionale - TA.TRO Personale di ginere - Accantonamento salvamento quiescenza e simili | | | | | | | | | | | | | | | | | | | | | | | | | | | | |
| 326 | 5056401011000000 | 4.20.25.20.024.800.00.00.00.0 | Ruolo professionale - TA.TRO Personale di ginere - Altri costi del Ruolo professionale | | | | | | | | | | | | | | | | | | | | | | | | | | | | |
| 326 | 5056401011000000 | 4.20.25.20.110.010.00.00.00.0 | Ruolo professionale - TINDETERMINATO - Personale comparto - Competenze fisse | | | | | | | | | | | | | | | | | | | | | | | | | | | | |
| 326 | 5056401011000000 | 4.20.25.20.110.020.00.00.00.0 | Ruolo professionale - TINDETERMINATO - Personale comparto - Straordinario | | | | | | | | | | | | | | | | | | | | | | | | | | | | |
| 326 | 5056401011000000 | 4.20.25.20.110.050.00.00.00.0 | Ruolo professionale - TINDETERMINATO - Personale comparto - Indennità varie | | | | | | | | | | | | | | | | | | | | | | | | | | | | |
| 326 | 5056401011000000 | 4.20.25.20.110.060.00.00.00.0 | Ruolo professionale - TINDETERMINATO - Personale comparto - Risorse aggiuntive regionali | | | | | | | | | | | | | | | | | | | | | | | | | | | | |
| 326 | 5056401011000000 | 4.20.25.20.110.070.00.00.00.0 | Ruolo professionale - TINDETERMINATO - Personale comparto - Accantonamento per ferie maturate e non godute | | | | | | | | | | | | | | | | | | | | | | | | | | | | |
| 326 | 5056401011000000 | 4.20.25.20.110.110.00.00.00.0 | Ruolo professionale - TINDETERMINATO - Personale comparto - Oneri sociali - | | | | | | | | | | | | | | | | | | | | | | | | | | | | |
| 326 | 5056401011000000 | 4.20.25.20.110.210.00.00.00.0 | Ruolo professionale - TINDETERMINATO - Personale comparto - Accantonamento a TFR | | | | | | | | | | | | | | | | | | | | | | | | | | | | |
| 326 | 5056401011000000 | 4.20.25.20.110.220.00.00.00.0 | Ruolo professionale - TINDETERMINATO - Personale comparto - Accantonamento salvamento quiescenza e simili | | | | | | | | | | | | | | | | | | | | | | | | | | | | |
| 326 | 5056401011000000 | 4.20.25.20.110.800.00.00.00.0 | Ruolo professionale - TINDETERMINATO - Personale comparto - Altri costi del personale | | | | | | | | | | | | | | | | | | | | | | | | | | | | |
| 326 | 5056401011000000 | 4.20.25.20.112.010.00.00.00.0 | Ruolo professionale - TDETERMINATO - Personale comparto - Competenze fisse | | | | | | | | | | | | | | | | | | | | | | | | | | | | |
| 326 | 5056401011000000 | 4.20.25.20.112.020.00.00.00.0 | Ruolo professionale - TDETERMINATO - Personale comparto - Straordinario | | | | | | | | | | | | | | | | | | | | | | | | | | | | |
| 326 | 5056401011000000 | 4.20.25.20.112.050.00.00.00.0 | Ruolo professionale - TDETERMINATO - Personale comparto - Indennità varie | | | | | | | | | | | | | | | | | | | | | | | | | | | | |
| 326 | 5056401011000000 | 4.20.25.20.112.230.00.00.00.0 | Ruolo professionale - TDETERMINATO - Personale comparto - Incentivazione alla produttività collettiva | | | | | | | | | | | | | | | | | | | | | | | | | | | | |
| 326 | 5056401011000000 | 4.20.25.20.112.240.00.00.00.0 | Ruolo professionale - TDETERMINATO - Personale comparto - Competenze Ruolo professionale - Personale comandato | | | | | | | | | | | | | | | | | | | | | | | | | | | | |
| 326 | 5056401011000000 | 4.20.25.20.112.050.00.00.00.0 | Ruolo professionale - TDETERMINATO - Personale comparto - Risorse aggiuntive regionali | | | | | | | | | | | | | | | | | | | | | | | | | | | | |
| 326 | 5056401011000000 | 4.20.25.20.112.060.00.00.00.0 | Ruolo professionale - TDETERMINATO - Personale comparto - Accantonamento per ferie maturate e non godute | | | | | | | | | | | | | | | | | | | | | | | | | | | | |
| 326 | 5056401011000000 | 4.20.25.20.112.110.00.00.00.0 | Ruolo professionale - TDETERMINATO - Personale comparto - Oneri sociali - | | | | | | | | | | | | | | | | | | | | | | | | | | | | |
| 326 | 5056401011000000 | 4.20.25.20.112.210.00.00.00.0 | Ruolo professionale - TDETERMINATO - Personale comparto - Accantonamento a TFR | | | | | | | | | | | | | | | | | | | | | | | | | | | | |
| 326 | 5056401011000000 | 4.20.25.20.112.220.00.00.00.0 | Ruolo professionale - TDETERMINATO - Personale comparto - Accantonamento salvamento quiescenza e simili | | | | | | | | | | | | | | | | | | | | | | | | | | | | |
| 326 | 5056401011000000 | 4.20.25.20.112.800.00.00.00.0 | Ruolo professionale - TDETERMINATO - Personale comparto - Altri costi del personale | | | | | | | | | | | | | | | | | | | | | | | | | | | | |
| 326 | 5056401011000000 | 4.20.25.20.114.010.00.00.00.0 | Ruolo professionale - TA.TRO - Personale comparto - Competenze fisse | | | | | | | | | | | | | | | | | | | | | | | | | | | | |
| 326 | 5056401011000000 | 4.20.25.20.114.020.00.00.00.0 | Ruolo professionale - TA.TRO - Personale comparto - Straordinario | | | | | | | | | | | | | | | | | | | | | | | | | | | | |
| 326 | 5056401011000000 | 4.20.25.20.114.050.00.00.00.0 | Ruolo professionale - TA.TRO - Personale comparto - Indennità varie | | | | | | | | | | | | | | | | | | | | | | | | | | | | |
| 326 | 5056401011000000 | 4.20.25.20.114.095.00.00.00.0 | Ruolo professionale - TA.TRO - Personale comparto - Incentivazione alla produttività collettiva | | | | | | | | | | | | | | | | | | | | | | | | | | | | |
| 326 | 5056401011000000 | 4.20.25.20.114.240.00.00.00.0 | Ruolo professionale - TA.TRO - Personale comparto - Competenze Ruolo professionale - Personale comandato | | | | | | | | | | | | | | | | | | | | | | | | | | | | |
| 326 | 5056401011000000 | 4.20.25.20.114.060.00.00.00.0 | Ruolo professionale - TA.TRO - Personale comparto - Risorse aggiuntive regionali | | | | | | | | | | | | | | | | | | | | | | | | | | | | |
| 326 | 5056401011000000 | 4.20.25.20.114.070.00.00.00.0 | Ruolo professionale - TA.TRO - Personale comparto - Accantonamento per ferie maturate e non godute | | | | | | | | | | | | | | | | | | | | | | | | | | | | |
| 326 | 5056401011000000 | 4.20.25.20.114.110.00.00.00.0 | Ruolo professionale - TA.TRO - Personale comparto - Oneri sociali - | | | | | | | | | | | | | | | | | | | | | | | | | | | | |
| 326 | 5056401011000000 | 4.20.25.20.114.210.00.00.00.0 | Ruolo professionale - TA.TRO - Personale comparto - Accantonamento a TFR | | | | | | | | | | | | | | | | | | | | | | | | | | | | |
| 326 | 5056401011000000 | 4.20.25.20.114.220.00.00.00.0 | Ruolo professionale - TA.TRO - Personale comparto - Accantonamento salvamento quiescenza e simili | | | | | | | | | | | | | | | | | | | | | | | | | | | | |
| 326 | 5056401011000000 | 4.20.25.20.114.800.00.00.00.0 | Ruolo professionale - TA.TRO - Personale comparto - Altri costi del personale | | | | | | | | | | | | | | | | | | | | | | | | | | | | |
| **326** | **5070501011000000** | **4.20.25.30.000.000.00.00.00.0** | **B.7 Personale di ruolo tecnico - Totale** | | | | | | | | | | | | | | | | | | | | | | | | | | | | |
| 326 | 5070501011000000 | 4.20.25.30.000.010.00.00.00.0 | Ruolo tecnico - TINDETERMINATO - Personale di ginere - Competenze fisse | | | | | | | | | | | | | | | | | | | | | | | | | | | | |
| 326 | 5070501011000000 | 4.20.25.30.000.020.00.00.00.0 | Ruolo tecnico - TINDETERMINATO - Personale di ginere - Straordinari - | | | | | | | | | | | | | | | | | | | | | | | | | | | | |
| 326 | 5070501011000000 | 4.20.25.30.000.025.00.00.00.0 | Ruolo tecnico - TINDETERMINATO - Personale di ginere - Ret. Posizione | | | | | | | | | | | | | | | | | | | | | | | | | | | | |
| 326 | 5070501011000000 | 4.20.25.30.000.050.00.00.00.0 | Ruolo tecnico - TINDETERMINATO - Personale di ginere - Indennità varie | | | | | | | | | | | | | | | | | | | | | | | | | | | | |
| 326 | 5070501011000000 | 4.20.25.30.000.060.00.00.00.0 | Ruolo tecnico - TINDETERMINATO - Personale di ginere - Competenze Ruolo tecnico - Personale comandato | | | | | | | | | | | | | | | | | | | | | | | | | | | | |
| 326 | 5070501011000000 | 4.20.25.30.000.050.00.00.00.0 | Ruolo tecnico - TINDETERMINATO - Personale di ginere - Incentivazione (retribuzione di risultato) | | | | | | | | | | | | | | | | | | | | | | | | | | | | |
| 326 | 5070501011000000 | 4.20.25.30.000.060.00.00.00.0 | Ruolo tecnico - TINDETERMINATO - Personale di ginere - Risorse aggiuntive regionali | | | | | | | | | | | | | | | | | | | | | | | | | | | | |
| 326 | 5070501011000000 | 4.20.25.30.000.070.00.00.00.0 | Ruolo tecnico - TINDETERMINATO - Personale di ginere - Accantonamento per ferie maturate e non godute | | | | | | | | | | | | | | | | | | | | | | | | | | | | |
| 326 | 5070501011000000 | 4.20.25.30.000.110.00.00.00.0 | Ruolo tecnico - TINDETERMINATO - Personale di ginere - Oneri sociali - | | | | | | | | | | | | | | | | | | | | | | | | | | | | |
| 326 | 5070501011000000 | 4.20.25.30.000.210.00.00.00.0 | Ruolo tecnico - TINDETERMINATO - Personale di ginere - Accantonamento a TFR | | | | | | | | | | | | | | | | | | | | | | | | | | | | |
| 326 | 5070501011000000 | 4.20.25.30.000.220.00.00.00.0 | Ruolo tecnico - TINDETERMINATO - Personale di ginere - Accantonamento salvamento quiescenza e simili | | | | | | | | | | | | | | | | | | | | | | | | | | | | |
| 326 | 5070501011000000 | 4.20.25.30.000.800.00.00.00.0 | Ruolo tecnico - TINDETERMINATO - Personale di ginere - Altri costi del Ruolo tecnico | | | | | | | | | | | | | | | | | | | | | | | | | | | | |
| 326 | 5070501011000000 | 4.20.25.30.002.010.00.00.00.0 | Ruolo tecnico - TDETERMINATO - Personale di ginere - Competenze fisse | | | | | | | | | | | | | | | | | | | | | | | | | | | | |
| 326 | 5070501011000000 | 4.20.25.30.002.020.00.00.00.0 | Ruolo tecnico - TDETERMINATO - Personale di ginere - Straordinario | | | | | | | | | | | | | | | | | | | | | | | | | | | | |
| 326 | 5070501011000000 | 4.20.25.30.002.025.00.00.00.0 | Ruolo tecnico - TDETERMINATO - Personale di ginere - Ret. Posizione | | | | | | | | | | | | | | | | | | | | | | | | | | | | |
| 326 | 5070501011000000 | 4.20.25.30.002.050.00.00.00.0 | Ruolo tecnico - TDETERMINATO - Personale di ginere - Indennità varie | | | | | | | | | | | | | | | | | | | | | | | | | | | | |
| 326 | 5070501011000000 | 4.20.25.30.002.060.00.00.00.0 | Ruolo tecnico - TDETERMINATO - Personale di ginere - Competenze Ruolo tecnico - Personale comandato | | | | | | | | | | | | | | | | | | | | | | | | | | | | |
| 326 | 5070501011000000 | 4.20.25.30.002.060.00.00.00.0 | Ruolo tecnico - TDETERMINATO - Personale di ginere - Incentivazione (retribuzione di risultato) | | | | | | | | | | | | | | | | | | | | | | | | | | | | |
| 326 | 5070501011000000 | 4.20.25.30.002.060.00.00.00.0 | Ruolo tecnico - TDETERMINATO - Personale di ginere - Risorse aggiuntive regionali | | | | | | | | | | | | | | | | | | | | | | | | | | | | |
| 326 | 5070501011000000 | 4.20.25.30.002.070.00.00.00.0 | Ruolo tecnico - TDETERMINATO - Personale di ginere - Accantonamento per ferie maturate e non godute | | | | | | | | | | | | | | | | | | | | | | | | | | | | |
| 326 | 5070501011000000 | 4.20.25.30.002.110.00.00.00.0 | Ruolo tecnico - TDETERMINATO - Personale di ginere - Oneri sociali - | | | | | | | | | | | | | | | | | | | | | | | | | | | | |
| 326 | 5070501011000000 | 4.20.25.30.002.210.00.00.00.0 | Ruolo tecnico - TDETERMINATO - Personale di ginere - Accantonamento a TFR | | | | | | | | | | | | | | | | | | | | | | | | | | | | |
| 326 | 5070501011000000 | 4.20.25.30.002.220.00.00.00.0 | Ruolo tecnico - TDETERMINATO - Personale di ginere - Accantonamento salvamento quiescenza e simili | | | | | | | | | | | | | | | | | | | | | | | | | | | | |
| 326 | 5070501011000000 | 4.20.25.30.002.800.00.00.00.0 | Ruolo tecnico - TDETERMINATO - Personale di ginere - Altri costi del personale | | | | | | | | | | | | | | | | | | | | | | | | | | | | |
| 326 | 5070501011000000 | 4.20.25.30.004.010.00.00.00.0 | Ruolo tecnico - ALTRO - Personale di ginere - Competenze fisse | | | | | | | | | | | | | | | | | | | | | | | | | | | | |
| 326 | 5070501011000000 | 4.20.25.30.004.020.00.00.00.0 | Ruolo tecnico - ALTRO - Personale di ginere - Straordinario | | | | | | | | | | | | | | | | | | | | | | | | | | | | |
| 326 | 5070501011000000 | 4.20.25.30.004.025.00.00.00.0 | Ruolo tecnico - ALTRO - Personale di ginere - Ret. Posizione | | | | | | | | | | | | | | | | | | | | | | | | | | | | |
| 326 | 5070501011000000 | 4.20.25.30.004.050.00.00.00.0 | Ruolo tecnico - ALTRO - Personale di ginere - Indennità varie | | | | | | | | | | | | | | | | | | | | | | | | | | | | |
| 326 | 5070501011000000 | 4.20.25.30.004.060.00.00.00.0 | Ruolo tecnico - ALTRO - Personale di ginere - Competenze Ruolo tecnico - Personale comandato | | | | | | | | | | | | | | | | | | | | | | | | | | | | |
| 326 | 5070501011000000 | 4.20.25.30.004.050.00.00.00.0 | Ruolo tecnico - ALTRO - Personale di ginere - Incentivazione (retribuzione di risultato) | | | | | | | | | | | | | | | | | | | | | | | | | | | | |
| 326 | 5070501011000000 | 4.20.25.30.004.070.00.00.00.0 | Ruolo tecnico - ALTRO - Personale di ginere - Risorse aggiuntive regionali | | | | | | | | | | | | | | | | | | | | | | | | | | | | |
| 326 | 5070501011000000 | 4.20.25.30.004.110.00.00.00.0 | Ruolo tecnico - ALTRO - Personale di ginere - Accantonamento per ferie maturate e non godute | | | | | | | | | | | | | | | | | | | | | | | | | | | | |
| 326 | 5070501011000000 | 4.20.25.30.004.210.00.00.00.0 | Ruolo tecnico - ALTRO - Personale di ginere - Oneri sociali - | | | | | | | | | | | | | | | | | | | | | | | | | | | | |
| 326 | 5070501011000000 | 4.20.25.30.004.220.00.00.00.0 | Ruolo tecnico - ALTRO - Personale di ginere - Accantonamento a TFR | | | | | | | | | | | | | | | | | | | | | | | | | | | | |
| 326 | 5070501011000000 | 4.20.25.30.004.800.00.00.00.0 | Ruolo tecnico - ALTRO - Personale di ginere - Accantonamento salvamento quiescenza e simili | | | | | | | | | | | | | | | | | | | | | | | | | | | | |
| 326 | 5070501011000000 | 4.20.25.30.100.010.00.00.00.0 | Ruolo tecnico - TINDETERMINATO - Personale comparto - Altri costi del Ruolo tecnico | | | | | | | | | | | | | | | | | | | | | | | | | | | | |
| 326 | 5070501011000000 | 4.20.25.30.100.020.00.00.00.0 | Ruolo tecnico - TINDETERMINATO - Personale comparto - Competenze fisse | | | | | | | | | | | | | | | | | | | | | | | | | | | | |
| 326 | 5070501011000000 | 4.20.25.30.100.050.00.00.00.0 | Ruolo tecnico - TINDETERMINATO - Personale comparto - Straordinario | | | | | | | | | | | | | | | | | | | | | | | | | | | | |
| 326 | 5070501011000000 | 4.20.25.30.100.095.00.00.00.0 | Ruolo tecnico - TINDETERMINATO - Personale comparto - Indennità varie | | | | | | | | | | | | | | | | | | | | | | | | | | | | |
| 326 | 5070501011000000 | 4.20.25.30.100.095.00.00.00.0 | Ruolo tecnico - TINDETERMINATO - Personale comparto - Incentivazione alla produttività collettiva | | | | | | | | | | | | | | | | | | | | | | | | | | | | |
| 326 | 5070501011000000 | 4.20.25.30.100.240.00.00.00.0 | Ruolo tecnico - TINDETERMINATO - Personale comparto - Competenze Ruolo tecnico - Personale comandato | | | | | | | | | | | | | | | | | | | | | | | | | | | | |
| 326 | 5070501011000000 | 4.20.25.30.100.060.00.00.00.0 | Ruolo tecnico - TINDETERMINATO - Personale comparto - Risorse aggiuntive regionali | | | | | | | | | | | | | | | | | | | | | | | | | | | | |
| 326 | 5070501011000000 | 4.20.25.30.100.070.00.00.00.0 | Ruolo tecnico - TINDETERMINATO - Personale comparto - Accantonamento per ferie maturate e non godute | | | | | | | | | | | | | | | | | | | | | | | | | | | | |
| 326 | 5070501011000000 | 4.20.25.30.100.110.00.00.00.0 | Ruolo tecnico - TINDETERMINATO - Personale comparto - Oneri sociali - | | | | | | | | | | | | | | | | | | | | | | | | | | | | |
| 326 | 5070501011000000 | 4.20.25.30.100.210.00.00.00.0 | Ruolo tecnico - TINDETERMINATO - Personale comparto - Accantonamento a TFR | | | | | | | | | | | | | | | | | | | | | | | | | | | | |
| 326 | 5070501011000000 | 4.20.25.30.100.220.00.00.00.0 | Ruolo tecnico - TINDETERMINATO - Personale comparto - Accantonamento salvamento quiescenza e simili | | | | | | | | | | | | | | | | | | | | | | | | | | | | |
| 326 | 5070501011000000 | 4.20.25.30.100.800.00.00.00.0 | Ruolo tecnico - TINDETERMINATO - Personale comparto - Altri costi del personale | | | | | | | | | | | | | | | | | | | | | | | | | | | | |
| **326** | **5070501011000000** | **4.20.25.40.000.000.00.00.00.0** | **B.8 Amministrativo TINDETERMINATO - Totale** | | | | | | | | | | | | | | | | | | | | | | | | | | | | |
| 326 | 5066001011000000 | 4.20.25.40.001.010.00.00.00.0 | Ruolo amministrativo - TINDETERMINATO - Personale dirigente - Competenze fisse | | | | | | | | | | | | | | | | | | | | | | | | | | | | |
| 326 | 5066001011000000 | 4.20.25.40.001.020.00.00.00.0 | Ruolo amministrativo - TINDETERMINATO - Personale dirigente - Straordinario | | | | | | | | | | | | | | | | | | | | | | | | | | | | |
| 326 | 5066001011000000 | 4.20.25.40.001.025.00.00.00.0 | Ruolo amministrativo - TINDETERMINATO - Personale dirigente - Ret. Posizione | | | | | | | | | | | | | | | | | | | | | | | | | | | | |
| 326 | 5066001011000000 | 4.20.25.40.001.050.00.00.00.0 | Ruolo amministrativo - TINDETERMINATO - Personale dirigente - Indennità varie | | | | | | | | | | | | | | | | | | | | | | | | | | | | |
| 326 | 5066001011000000 | 4.20.25.40.001.060.00.00.00.0 | Ruolo amministrativo - TINDETERMINATO - Personale dirigente - Competenze Ruolo amministrativo - TINDETERMINATO - Personale comandato | | | | | | | | | | | | | | | | | | | | | | | | | | | | |
| 326 | 5066001011000000 | 4.20.25.40.001.050.00.00.00.0 | Ruolo amministrativo - TINDETERMINATO - Personale dirigente - Incentivazione (retribuzione di risultato) | | | | | | | | | | | | | | | | | | | | | | | | | | | | |
| 326 | 5066001011000000 | 4.20.25.40.001.060.00.00.00.0 | Ruolo amministrativo - TINDETERMINATO - Personale dirigente - Risorse aggiuntive regionali | | | | | | | | | | | | | | | | | | | | | | | | | | | | |
| 326 | 5066001011000000 | 4.20.25.40.001.070.00.00.00.0 | Ruolo amministrativo - TINDETERMINATO - Personale dirigente - Accantonamento per ferie maturate e non godute | | | | | | | | | | | | | | | | | | | | | | | | | | | | |
| 326 | 5066001011000000 | 4.20.25.40.001.110.00.00.00.0 | Ruolo amministrativo - TINDETERMINATO - Personale dirigente - Oneri sociali - | | | | | | | | | | | | | | | | | | | | | | | | | | | | |
| 326 | 5066001011000000 | 4.20.25.40.001.210.00.00.00.0 | Ruolo amministrativo - TINDETERMINATO - Personale dirigente - Accantonamento a TFR | | | |

| | | | | | | | | | | | | | | | | | | | | | | | | | | |
|---|---|---|---|---|---|---|---|---|---|---|---|---|---|---|---|---|---|---|---|---|---|---|---|---|---|---|
| 326 | 0006000000000000 | 4.20.25.40.022.110.000.0000 | Ruolo amministrativo - TDE TERMINATO - Personale dirigente - Oneri sociali* | | | | | | | | | | | | | | | | | | | | | | | |
| 326 | 0006000100000000 | 4.20.25.40.022.210.000.0000 | Ruolo amministrativo - TDE TERMINATO - Personale dirigente - Accantonamento a TFR | | | | | | | | | | | | | | | | | | | | | | | |
| 326 | 0006000101000000 | 4.20.25.40.022.220.000.0000 | Ruolo amministrativo - TDE TERMINATO - Personale dirigente - Accantonamento trattamento quiescenza e simili | | | | | | | | | | | | | | | | | | | | | | | |
| 326 | 0006000201000000 | 4.20.25.40.022.290.000.0000 | Ruolo amministrativo - TDE TERMINATO - Personale dirigente - Altri costi del Ruolo amministrativo | | | | | | | | | | | | | | | | | | | | | | | |
| 326 | 0006000300000000 | 4.20.25.40.024.010.000.0000 | Ruolo amministrativo - ALTRO - Personale dirigente - Competenze fisse | | | | | | | | | | | | | | | | | | | | | | | |
| 326 | 0006000300100000 | 4.20.25.40.024.020.000.0000 | Ruolo amministrativo - ALTRO - Personale dirigente - Straordinario | | | | | | | | | | | | | | | | | | | | | | | |
| 326 | 0006000300300000 | 4.20.25.40.024.025.000.0000 | Ruolo amministrativo - ALTRO - Personale dirigente - Rep. Pronta zona | | | | | | | | | | | | | | | | | | | | | | | |
| 326 | 0006000300400000 | 4.20.25.40.024.030.000.0000 | Ruolo amministrativo - ALTRO - Personale dirigente - Indennità sost. | | | | | | | | | | | | | | | | | | | | | | | |
| 326 | 0006000300500000 | 4.20.25.40.024.040.000.0000 | Ruolo amministrativo - ALTRO - Personale dirigente - Competenze Ruolo amministrativo - ALTRO - Personale comandato | | | | | | | | | | | | | | | | | | | | | | | |
| 326 | 0006000300600000 | 4.20.25.40.024.050.000.0000 | Ruolo amministrativo - ALTRO - Personale dirigente - Incentivazione distribuzione di materiali | | | | | | | | | | | | | | | | | | | | | | | |
| 326 | 0006000300700000 | 4.20.25.40.024.060.000.0000 | Ruolo amministrativo - ALTRO - Personale dirigente - Rivalse aggiuntive regionali | | | | | | | | | | | | | | | | | | | | | | | |
| 326 | 0006000300800000 | 4.20.25.40.024.070.000.0000 | Ruolo amministrativo - ALTRO - Personale dirigente - Accantonamento per fine maturità e non godute | | | | | | | | | | | | | | | | | | | | | | | |
| 326 | 0006000300900000 | 4.20.25.40.024.110.000.0000 | Ruolo amministrativo - ALTRO - Personale dirigente - Oneri sociali* | | | | | | | | | | | | | | | | | | | | | | | |
| 326 | 0006000301000000 | 4.20.25.40.024.210.000.0000 | Ruolo amministrativo - ALTRO - Personale dirigente - Accantonamento a TFR | | | | | | | | | | | | | | | | | | | | | | | |
| 326 | 0006000301100000 | 4.20.25.40.024.220.000.0000 | Ruolo amministrativo - ALTRO - Personale dirigente - Accantonamento trattamento quiescenza e simili | | | | | | | | | | | | | | | | | | | | | | | |
| 326 | 0006000301200000 | 4.20.25.40.024.290.000.0000 | Ruolo amministrativo - ALTRO - Personale dirigente - Altri costi del Ruolo amministrativo | | | | | | | | | | | | | | | | | | | | | | | |
| 326 | 0006000400000000 | 4.20.25.40.110.010.000.0000 | Ruolo amministrativo - TINDETERMINATO - Personale comparto - Competenze fisse | | | | | | | | | | | | | | | | | | | | | | | |
| 326 | 0006000400100000 | 4.20.25.40.110.020.000.0000 | Ruolo amministrativo - TINDETERMINATO - Personale comparto - Straordinario | | | | | | | | | | | | | | | | | | | | | | | |
| 326 | 0006000400300000 | 4.20.25.40.110.025.000.0000 | Ruolo amministrativo - TINDETERMINATO - Personale comparto - Rep. Pronta zona | | | | | | | | | | | | | | | | | | | | | | | |
| 326 | 0006000400400000 | 4.20.25.40.110.030.000.0000 | Ruolo amministrativo - TINDETERMINATO - Personale comparto - Indennità sostituzione alla produttività collettiva | | | | | | | | | | | | | | | | | | | | | | | |
| 326 | 0006000400500000 | 4.20.25.40.110.040.000.0000 | Ruolo amministrativo - TINDETERMINATO - Personale comparto - Competenze Ruolo amministrativo - Personale comandato | | | | | | | | | | | | | | | | | | | | | | | |
| 326 | 0006000400600000 | 4.20.25.40.110.050.000.0000 | Ruolo amministrativo - TINDETERMINATO - Personale comparto - Rivalse aggiuntive regionali | | | | | | | | | | | | | | | | | | | | | | | |
| 326 | 0006000400700000 | 4.20.25.40.110.060.000.0000 | Ruolo amministrativo - TINDETERMINATO - Personale comparto - Accantonamento per fine maturità e non godute | | | | | | | | | | | | | | | | | | | | | | | |
| 326 | 0006000400800000 | 4.20.25.40.110.110.000.0000 | Ruolo amministrativo - TINDETERMINATO - Personale comparto - Oneri sociali* | | | | | | | | | | | | | | | | | | | | | | | |
| 326 | 0006000400900000 | 4.20.25.40.110.210.000.0000 | Ruolo amministrativo - TINDETERMINATO - Personale comparto - Accantonamento a TFR | | | | | | | | | | | | | | | | | | | | | | | |
| 326 | 0006000401000000 | 4.20.25.40.110.220.000.0000 | Ruolo amministrativo - TINDETERMINATO - Personale comparto - Accantonamento trattamento quiescenza e simili | | | | | | | | | | | | | | | | | | | | | | | |
| 326 | 0006000401100000 | 4.20.25.40.110.290.000.0000 | Ruolo amministrativo - TINDETERMINATO - Personale comparto - Altri costi del personale | | | | | | | | | | | | | | | | | | | | | | | |
| 326 | 0006000500000000 | 4.20.25.40.112.010.000.0000 | Ruolo amministrativo - TDE TERMINATO - Personale comparto - Competenze fisse | | | | | | | | | | | | | | | | | | | | | | | |
| 326 | 0006000500100000 | 4.20.25.40.112.020.000.0000 | Ruolo amministrativo - TDE TERMINATO - Personale comparto - Straordinario | | | | | | | | | | | | | | | | | | | | | | | |
| 326 | 0006000500300000 | 4.20.25.40.112.030.000.0000 | Ruolo amministrativo - TDE TERMINATO - Personale comparto - Indennità sanie | | | | | | | | | | | | | | | | | | | | | | | |
| 326 | 0006000500400000 | 4.20.25.40.112.035.000.0000 | Ruolo amministrativo - TDE TERMINATO - Personale comparto - Incentivazione alla produttività collettiva | | | | | | | | | | | | | | | | | | | | | | | |
| 326 | 0006000500500000 | 4.20.25.40.112.040.000.0000 | Ruolo amministrativo - TDE TERMINATO - Personale comparto - Competenze Ruolo amministrativo - Personale comandato | | | | | | | | | | | | | | | | | | | | | | | |
| 326 | 0006000500600000 | 4.20.25.40.112.050.000.0000 | Ruolo amministrativo - TDE TERMINATO - Personale comparto - Rivalse aggiuntive regionali | | | | | | | | | | | | | | | | | | | | | | | |
| 326 | 0006000500700000 | 4.20.25.40.112.060.000.0000 | Ruolo amministrativo - TDE TERMINATO - Personale comparto - Accantonamento per fine maturità e non godute | | | | | | | | | | | | | | | | | | | | | | | |
| 326 | 0006000500800000 | 4.20.25.40.112.110.000.0000 | Ruolo amministrativo - TDE TERMINATO - Personale comparto - Oneri sociali* | | | | | | | | | | | | | | | | | | | | | | | |
| 326 | 0006000500900000 | 4.20.25.40.112.210.000.0000 | Ruolo amministrativo - TDE TERMINATO - Personale comparto - Accantonamento a TFR | | | | | | | | | | | | | | | | | | | | | | | |
| 326 | 0006000501000000 | 4.20.25.40.112.220.000.0000 | Ruolo amministrativo - TDE TERMINATO - Personale comparto - Accantonamento trattamento quiescenza e simili | | | | | | | | | | | | | | | | | | | | | | | |
| 326 | 0006000501100000 | 4.20.25.40.112.290.000.0000 | Ruolo amministrativo - TDE TERMINATO - Personale comparto - Altri costi del personale | | | | | | | | | | | | | | | | | | | | | | | |
| 326 | 0006000600000000 | 4.20.25.40.114.010.000.0000 | Ruolo amministrativo - ALTRO - Personale comparto - Competenze fisse | | | | | | | | | | | | | | | | | | | | | | | |
| 326 | 0006000600100000 | 4.20.25.40.114.020.000.0000 | Ruolo amministrativo - ALTRO - Personale comparto - Straordinario | | | | | | | | | | | | | | | | | | | | | | | |
| 326 | 0006000600300000 | 4.20.25.40.114.030.000.0000 | Ruolo amministrativo - ALTRO - Personale comparto - Indennità sanie | | | | | | | | | | | | | | | | | | | | | | | |
| 326 | 0006000600400000 | 4.20.25.40.114.035.000.0000 | Ruolo amministrativo - ALTRO - Personale comparto - Incentivazione alla produttività collettiva | | | | | | | | | | | | | | | | | | | | | | | |
| 326 | 0006000600500000 | 4.20.25.40.114.040.000.0000 | Ruolo amministrativo - ALTRO - Personale comparto - Competenze Ruolo amministrativo - Personale comandato | | | | | | | | | | | | | | | | | | | | | | | |
| 326 | 0006000600600000 | 4.20.25.40.114.050.000.0000 | Ruolo amministrativo - ALTRO - Personale comparto - Rivalse aggiuntive regionali | | | | | | | | | | | | | | | | | | | | | | | |
| 326 | 0006000600700000 | 4.20.25.40.114.060.000.0000 | Ruolo amministrativo - ALTRO - Personale comparto - Accantonamento per fine maturità e non godute | | | | | | | | | | | | | | | | | | | | | | | |
| 326 | 0006000600800000 | 4.20.25.40.114.110.000.0000 | Ruolo amministrativo - ALTRO - Personale comparto - Oneri sociali* | | | | | | | | | | | | | | | | | | | | | | | |
| 326 | 0006000600900000 | 4.20.25.40.114.210.000.0000 | Ruolo amministrativo - ALTRO - Personale comparto - Accantonamento a TFR | | | | | | | | | | | | | | | | | | | | | | | |
| 326 | 0006000601000000 | 4.20.25.40.114.220.000.0000 | Ruolo amministrativo - ALTRO - Personale comparto - Accantonamento trattamento quiescenza e simili | | | | | | | | | | | | | | | | | | | | | | | |
| 326 | 0006000601100000 | 4.20.25.40.114.290.000.0000 | Ruolo amministrativo - ALTRO - Personale comparto - Altri costi del personale | | | | | | | | | | | | | | | | | | | | | | | |
| **326** | **5000000000000** | **4.20.30.00.000.000.000.0000** | **B. Oneri diversi di gestione - Totale** | | | | | | | | | | | | | | | | | | | | | | | |
| 326 | 5000100000000000 | 4.20.30.20.010.000.000.0000 | Imposte e tasse (escluse quelle su redditi) | | | | | | | | | | | | | | | | | | | | | | | |
| 326 | 5000200000000000 | 4.20.30.20.020.000.000.0000 | Perdite su crediti | | | | | | | | | | | | | | | | | | | | | | | |
| 326 | 5000300000000000 | 4.20.30.30.010.000.000.0000 | Rimborsi spese organi sociali | | | | | | | | | | | | | | | | | | | | | | | |
| 326 | 5094010100000000 | 4.20.30.40.010.000.000.0000 | Indennità, rimborsi spese e oneri sociali per il direttore generale, direttore sanitario, direttore amministrativo e componenti del collegio sindacale | | | | | | | | | | | | | | | | | | | | | | | |
| 326 | 5094010200000000 | 4.20.30.40.012.000.000.0000 | Indennità, rimborsi spese e oneri sociali per il direttore generale, direttore sanitario, direttore amministrativo e componenti del collegio sindacale alla Ao Fondazioni affiliate | | | | | | | | | | | | | | | | | | | | | | | |
| 326 | 5094020000000000 | 4.20.30.40.020.000.000.0000 | Indennità, rimborsi spese e oneri sociali per il direttore scientifico e curatore dell'Istituto Ricerca | | | | | | | | | | | | | | | | | | | | | | | |
| 326 | 5094020400000000 | 4.20.30.40.022.000.000.0000 | Indennità, rimborsi spese e oneri sociali per il direttore scientifico e curatore dell'Istituto Ricerca Ao/Ao Fondazioni diffegione | | | | | | | | | | | | | | | | | | | | | | | |
| 326 | 5094030500000000 | 4.20.30.40.030.000.000.0000 | Indennità, rimborsi spese e oneri sociali per il direttore sociale a carico dell'Istituto sociale | | | | | | | | | | | | | | | | | | | | | | | |
| 326 | 5094030600000000 | 4.20.30.40.032.000.000.0000 | Indennità, rimborsi spese e oneri sociali per il direttore sociale a carico dell'Istituto sociale vifo/Ao Fondazioni diffegione | | | | | | | | | | | | | | | | | | | | | | | |
| 326 | 5095010100000000 | 4.20.30.50.010.000.000.0000 | Multe, ammenda, penalità, risarcimenti | | | | | | | | | | | | | | | | | | | | | | | |
| 326 | 5095020000000000 | 4.20.30.50.020.000.000.0000 | Donazioni senza ob. della fattura | | | | | | | | | | | | | | | | | | | | | | | |
| 326 | 5095030000000000 | 4.20.30.50.030.000.000.0000 | Commissioni e spese bancarie | | | | | | | | | | | | | | | | | | | | | | | |
| 326 | 5095040000000000 | 4.20.30.50.040.000.000.0000 | Abbonamenti, acquisti libri riviste e giornali | | | | | | | | | | | | | | | | | | | | | | | |
| 326 | 5095050000000000 | 4.20.30.50.050.000.000.0000 | Oneri per spedizioni postali (art. 54ab, D. Lgs. 502/92) | | | | | | | | | | | | | | | | | | | | | | | |
| 326 | 5095090000000000 | 4.20.30.50.090.000.000.0000 | Altri Oneri diversi di gestione | | | | | | | | | | | | | | | | | | | | | | | |
| **326** | **6000000000000** | **4.20.40.00.000.000.000.0000** | **C) PROVENTI ED ONERI FINANZIARI** | | | | | | | | | | | | | | | | | | | | | | | |
| **326** | **6050000000000** | **4.20.40.00.000.000.000.0000** | **C) PROVENTI FINANZIARI (Parziale)** | | | | | | | | | | | | | | | | | | | | | | | |
| 326 | 6100000000000000 | 4.20.40.00.000.000.000.0000 | C - Interessi attivi - Totale | | | | | | | | | | | | | | | | | | | | | | | |
| 326 | 6101001000000000 | 4.20.40.10.010.000.000.0000 | Interessi attivi su crediti a breve | | | | | | | | | | | | | | | | | | | | | | | |
| 326 | 6101003000000000 | 4.20.40.10.030.000.000.0000 | Interessi attivi su c/c bancari | | | | | | | | | | | | | | | | | | | | | | | |
| 326 | 6101005000000000 | 4.20.40.10.050.000.000.0000 | Interessi attivi su c/c postali | | | | | | | | | | | | | | | | | | | | | | | |
| 326 | 6101006000000000 | 4.20.40.10.060.000.000.0000 | Interessi attivi su titoli | | | | | | | | | | | | | | | | | | | | | | | |
| 326 | 6101009000000000 | 4.20.40.10.090.000.000.0000 | Interessi attivi su crediti commerciali | | | | | | | | | | | | | | | | | | | | | | | |
| 326 | 6104001000000000 | 4.20.40.10.300.000.000.0000 | Altri interessi attivi | | | | | | | | | | | | | | | | | | | | | | | |
| 326 | 6105001000000000 | 4.20.40.10.350.000.000.0000 | Interessi attivi verso Ast-Ao Fondazioni della Regione | | | | | | | | | | | | | | | | | | | | | | | |
| **326** | **6200000000000** | **4.20.40.20.000.000.000.0000** | **C. Altri proventi finanziari - Totale** | | | | | | | | | | | | | | | | | | | | | | | |
| 326 | 6201000000000000 | 4.20.40.20.010.000.000.0000 | Proventi da partecipazioni | | | | | | | | | | | | | | | | | | | | | | | |
| 326 | 6202000000000000 | 4.20.40.20.020.000.000.0000 | Proventi finanziari da crediti iscritti nelle immobilizzazioni | | | | | | | | | | | | | | | | | | | | | | | |
| 326 | 6202003000000000 | 4.20.40.20.030.000.000.0000 | Proventi finanziari da titoli iscritti nelle immobilizzazioni | | | | | | | | | | | | | | | | | | | | | | | |
| 326 | 6204000000000000 | 4.20.40.20.090.000.000.0000 | Altri proventi finanziari diversi dai precedenti | | | | | | | | | | | | | | | | | | | | | | | |
| **326** | **6250000000000** | **4.20.40.30.000.000.000.0000** | **C1 Interessi** | | | | | | | | | | | | | | | | | | | | | | | |
| **326** | **6250000000000** | **4.20.40.30.000.000.000.0000** | **C) ONERI FINANZIARI (Parziale)** | | | | | | | | | | | | | | | | | | | | | | | |
| **326** | **6300000000000** | **4.20.40.40.000.000.000.0000** | **C. Interessi passivi - Totale** | | | | | | | | | | | | | | | | | | | | | | | |
| 326 | 6301001000000000 | 4.20.40.40.010.000.000.0000 | Interessi passivi su mutui | | | | | | | | | | | | | | | | | | | | | | | |
| 326 | 6301002000000000 | 4.20.40.40.020.000.000.0000 | Interessi passivi su anticipazioni | | | | | | | | | | | | | | | | | | | | | | | |
| 326 | 6301003000000000 | 4.20.40.40.030.000.000.0000 | Interessi passivi su finanziamenti | | | | | | | | | | | | | | | | | | | | | | | |
| 326 | 6301005000000000 | 4.20.40.40.050.000.000.0000 | Interessi passivi su mutui (altri enti) | | | | | | | | | | | | | | | | | | | | | | | |
| 326 | 6301007000000000 | 4.20.40.40.070.000.000.0000 | Interessi passivi su mutui | | | | | | | | | | | | | | | | | | | | | | | |
| 326 | 6301008000000000 | 4.20.40.40.080.000.000.0000 | Interessi passivi su canoni di leasing | | | | | | | | | | | | | | | | | | | | | | | |
| 326 | 6301009000000000 | 4.20.40.40.090.000.000.0000 | Altri interessi passivi | | | | | | | | | | | | | | | | | | | | | | | |
| 326 | 6301005000000000 | 4.20.40.40.350.000.000.0000 | Interessi passivi verso Ast-Ao Fondazioni della Regione | | | | | | | | | | | | | | | | | | | | | | | |
| **326** | **6400000000000** | **4.20.40.50.000.000.000.0000** | **C. Altri oneri finanziari - Totale** | | | | | | | | | | | | | | | | | | | | | | | |
| 326 | 6401000000000000 | 4.20.40.50.010.000.000.0000 | Altri oneri finanziari | | | | | | | | | | | | | | | | | | | | | | | |
| 326 | 6402000000000000 | 4.20.40.50.020.000.000.0000 | Perdite su crediti | | | | | | | | | | | | | | | | | | | | | | | |
| **326** | **7000000000000** | **4.20.00.00.000.000.000.0000** | **D) RETTIFICHE DI VALORE DI ATTIVITA' FINANZIARIE** | | | | | | | | | | | | | | | | | | | | | | | |
| **326** | **7100000000000** | **4.20.00.00.000.000.000.0000** | **D. Rivalutazioni - Totale** | | | | | | | | | | | | | | | | | | | | | | | |
| 326 | 7101000000000000 | 4.20.00.00.000.000.000.0000 | Di partecipazioni | | | | | | | | | | | | | | | | | | | | | | | |
| 326 | 7102000000000000 | 4.20.00.00.000.000.000.0000 | Di investimenti finanziari che non costituiscono immobilizzazioni | | | | | | | | | | | | | | | | | | | | | | | |
| 326 | 7103000000000000 | 4.20.00.00.000.000.000.0000 | Altro | | | | | | | | | | | | | | | | | | | | | | | |
| **326** | **7200000000000** | **4.20.00.00.000.000.000.0000** | **D. 2 Svalutazioni - Totale** | | | | | | | | | | | | | | | | | | | | | | | |
| 326 | 7201000000000000 | 4.20.00.00.000.000.000.0000 | Di partecipazioni | | | | | | | | | | | | | | | | | | | | | | | |
| 326 | 7202000000000000 | 4.20.00.00.000.000.000.0000 | Di investimenti finanziari che non costituiscono immobilizzazioni | | | | | | | | | | | | | | | | | | | | | | | |
| 326 | 7203000000000000 | 4.20.00.00.000.000.000.0000 | Altro | | | | | | | | | | | | | | | | | | | | | | | |
| **326** | **8100000000000** | **4.20.00.00.000.000.000.0000** | **F. IMPOSTE ET ASSE** | | | | | | | | | | | | | | | | | | | | | | | |
| 326 | 8101001000000000 | 4.20.00.10.000.000.000.0000 | IRAP relativa a personale dipendente | | | | | | | | | | | | | | | | | | | | | | | |
| 326 | 8101002000000000 | 4.20.00.10.000.000.000.0000 | IRAP relativa a collaboratori e personale assimilato a lavoro dipendente | | | | | | | | | | | | | | | | | | | | | | | |
| 326 | 8101003000000000 | 4.20.00.10.000.000.000.0000 | IRAP relativa ad attività libera professione (intramoenia) | | | | | | | | | | | | | | | | | | | | | | | |
| 326 | 8101004000000000 | 4.20.00.10.000.000.000.0000 | IRAP relativa ad attività commerciali | | | | | | | | | | | | | | | | | | | | | | | |
| 326 | 8102001000000000 | 4.20.00.20.000.000.000.0000 | IRES su attività istituzionale | | | | | | | | | | | | | | | | | | | | | | | |
| 326 | 8102002000000000 | 4.20.00.20.000.000.000.0000 | IRES su attività commerciale | | | | | | | | | | | | | | | | | | | | | | | |
| 326 | 8102003000000000 | 4.20.30.10.000.000.000.0000 | Accantonamento a F.do imposte (contenziosi, condono, ecc.) | | | | | | | | | | | | | | | | | | | | | | | |
| 326 | 8103001000000000 | 7.20.20.10.000.000.000.0000 | Oneri tributari diversi precedenti | | | | | | | | | | | | | | | | | | | | | | | |
| 326 | 8103100000000000 | 7.20.30.10.000.000.000.0000 | Oneri tributari esercizi | | | | | | | | | | | | | | | | | | | | | | | |
| 326 | 8103101000000000 | 7.20.30.10.000.000.000.0000 | Altri oneri esercizi | | | | | | | | | | | | | | | | | | | | | | | |

DELIBERA

| COD. COSE | COD. COSE | COD. COSE_DLB | Dettaglio note integrativa di: ATS DI BRESCIA - Consuntivo 2022 | Voci Stato Patrimoniale Attivo (Valori in Euro) | TOTALE N.I. | TOTALE FOGLIO CONS | Codice Azienda | ATS DELLA CITTA' METROPOLITANA DI MILANO | ATS DELL'INSUBRIA | ATS DELLA MONTAGNA | ATS DELLA BRIANZA | ATS DI BERGAMO | ATS DI BRESCIA | ATS DELLA VAL PADANA | ATS DI PAVIA | ASST GRANDE OSPEDALE METROPOLITANO NIGUARDA | ASST SANTI PAOLO E CARLO | ASST FATEBENEFRATELLI SACCO | ASST CENTRO SPECIALISTICO ORTOPEDICO TRAUMATOLOGICO | ASST OVEST MILANESE | ASST IHODENSE | ASST NORD MILANO | ASST MELEGNANO E DELLA MARTESANA | ASST DI LODI | ASST DEI SETTE LAGHI | ASST DELLA VALLE OLONA | ASST LARIANA | ASST DELLA VALTELLINA E DELL'ALTO LARIO | ASST DELLA VALCAMONICA | ASST DI LECCO | ASST DI MONZA | ASST DI VIMERCATE | ASST PAPA GIOVANNI XXIII | ASST DI BERGAMO OVEST | ASST DI BERGAMO EST | ASST DEGLI SPEDALI CIVILI DI BRESCIA | ASST DELLA FRANCIACORTA | ASST DEL GARDA | ASST DI CREMONA | ASST DI MANTOVA | ASST DI CREMA | ASST DI PAVIA | IRCCS ISTITUTO NAZIONALE DEI TUMORI | IRCCS ISTITUTO NEUROLOGICO CARLO BESTA | IRCCS POLICLINICO SAN MATTEO | IRCCS OSPEDALE POLICLINICO DI MILANO | AZIENDA REGIONALE EMERGENZA URGENZA (AREU) | AGENZIA DEI CONTROLLI |
|---|---|---|---|---|---|---|---|---|---|---|---|---|---|---|---|---|---|---|---|---|---|---|---|---|---|---|---|---|---|---|---|---|---|---|---|---|---|---|---|---|---|---|---|---|---|---|---|---|
| 000000000000 | 000000000000 | 000000000000 | Crediti v/Erario: Totale crediti v/erario per ritenute non riscosse | 000000000000 | 000000000000 | 000000000000 | 000 | 000000000000 | 000000000000 | 000000000000 | 000000000000 | 000000000000 | 000000000000 | 000000000000 | 000000000000 | 000000000000 | 000000000000 | 000000000000 | 000000000000 | 000000000000 | 000000000000 | 000000000000 | 000000000000 | 000000000000 | 000000000000 | 000000000000 | 000000000000 | 000000000000 | 000000000000 | 000000000000 | 000000000000 | 000000000000 | 000000000000 | 000000000000 | 000000000000 | 000000000000 | 000000000000 | 000000000000 | 000000000000 | 000000000000 | 000000000000 | 000000000000 | 000000000000 | 000000000000 | 000000000000 | 000000000000 | 000000000000 |
| 000000000000 | 000000000000 | 000000000000 | Crediti v/Erario: Totale crediti v/erario per ritenute sui redditi da lavoro | 000000000000 | 000000000000 | 000000000000 | 000 | 000000000000 | 000000000000 | 000000000000 | 000000000000 | 000000000000 | 000000000000 | 000000000000 | 000000000000 | 000000000000 | 000000000000 | 000000000000 | 000000000000 | 000000000000 | 000000000000 | 000000000000 | 000000000000 | 000000000000 | 000000000000 | 000000000000 | 000000000000 | 000000000000 | 000000000000 | 000000000000 | 000000000000 | 000000000000 | 000000000000 | 000000000000 | 000000000000 | 000000000000 | 000000000000 | 000000000000 | 000000000000 | 000000000000 | 000000000000 | 000000000000 | 000000000000 | 000000000000 | 000000000000 | 000000000000 | 000000000000 |
| 000000000000 | 000000000000 | 000000000000 | Crediti v/Erario: Totale crediti v/erario per ritenute sui redditi da lavoro autonomo | 000000000000 | 000000000000 | 000000000000 | 000 | 000000000000 | 000000000000 | 000000000000 | 000000000000 | 000000000000 | 000000000000 | 000000000000 | 000000000000 | 000000000000 | 000000000000 | 000000000000 | 000000000000 | 000000000000 | 000000000000 | 000000000000 | 000000000000 | 000000000000 | 000000000000 | 000000000000 | 000000000000 | 000000000000 | 000000000000 | 000000000000 | 000000000000 | 000000000000 | 000000000000 | 000000000000 | 000000000000 | 000000000000 | 000000000000 | 000000000000 | 000000000000 | 000000000000 | 000000000000 | 000000000000 | 000000000000 | 000000000000 | 000000000000 | 000000000000 | 000000000000 |
| 000000000000 | 000000000000 | 000000000000 | Crediti v/Erario: Totale crediti v/erario per ritenute sulle prestazioni rese da soggetti non residenti | 000000000000 | 000000000000 | 000000000000 | 000 | 000000000000 | 000000000000 | 000000000000 | 000000000000 | 000000000000 | 000000000000 | 000000000000 | 000000000000 | 000000000000 | 000000000000 | 000000000000 | 000000000000 | 000000000000 | 000000000000 | 000000000000 | 000000000000 | 000000000000 | 000000000000 | 000000000000 | 000000000000 | 000000000000 | 000000000000 | 000000000000 | 000000000000 | 000000000000 | 000000000000 | 000000000000 | 000000000000 | 000000000000 | 000000000000 | 000000000000 | 000000000000 | 000000000000 | 000000000000 | 000000000000 | 000000000000 | 000000000000 | 000000000000 | 000000000000 | 000000000000 |
| 000000000000 | 000000000000 | 000000000000 | Crediti v/Erario: Totale crediti v/erario per imposte dirette | 000000000000 | 000000000000 | 000000000000 | 000 | 000000000000 | 000000000000 | 000000000000 | 000000000000 | 000000000000 | 000000000000 | 000000000000 | 000000000000 | 000000000000 | 000000000000 | 000000000000 | 000000000000 | 000000000000 | 000000000000 | 000000000000 | 000000000000 | 000000000000 | 000000000000 | 000000000000 | 000000000000 | 000000000000 | 000000000000 | 000000000000 | 000000000000 | 000000000000 | 000000000000 | 000000000000 | 000000000000 | 000000000000 | 000000000000 | 000000000000 | 000000000000 | 000000000000 | 000000000000 | 000000000000 | 000000000000 | 000000000000 | 000000000000 | 000000000000 | 000000000000 |
| 000000000000 | 000000000000 | 000000000000 | Crediti v/Erario: Totale crediti v/erario per imposte indirette | 000000000000 | 000000000000 | 000000000000 | 000 | 000000000000 | 000000000000 | 000000000000 | 000000000000 | 000000000000 | 000000000000 | 000000000000 | 000000000000 | 000000000000 | 000000000000 | 000000000000 | 000000000000 | 000000000000 | 000000000000 | 000000000000 | 000000000000 | 000000000000 | 000000000000 | 000000000000 | 000000000000 | 000000000000 | 000000000000 | 000000000000 | 000000000000 | 000000000000 | 000000000000 | 000000000000 | 000000000000 | 000000000000 | 000000000000 | 000000000000 | 000000000000 | 000000000000 | 000000000000 | 000000000000 | 000000000000 | 000000000000 | 000000000000 | 000000000000 | 000000000000 |
| 000000000000 | 000000000000 | 000000000000 | Crediti v/Erario: Totale crediti v/erario per imposte sul reddito delle persone fisiche | 000000000000 | 000000000000 | 000000000000 | 000 | 000000000000 | 000000000000 | 000000000000 | 000000000000 | 000000000000 | 000000000000 | 000000000000 | 000000000000 | 000000000000 | 000000000000 | 000000000000 | 000000000000 | 000000000000 | 000000000000 | 000000000000 | 000000000000 | 000000000000 | 000000000000 | 000000000000 | 000000000000 | 000000000000 | 000000000000 | 000000000000 | 000000000000 | 000000000000 | 000000000000 | 000000000000 | 000000000000 | 000000000000 | 000000000000 | 000000000000 | 000000000000 | 000000000000 | 000000000000 | 000000000000 | 000000000000 | 000000000000 | 000000000000 | 000000000000 | 000000000000 |
| 000000000000 | 000000000000 | 000000000000 | Crediti v/Erario: Totale crediti v/erario per altre imposte | 000000000000 | 000000000000 | 000000000000 | 000 | 000000000000 | 000000000000 | 000000000000 | 000000000000 | 000000000000 | 000000000000 | 000000000000 | 000000000000 | 000000000000 | 000000000000 | 000000000000 | 000000000000 | 000000000000 | 000000000000 | 000000000000 | 000000000000 | 000000000000 | 000000000000 | 000000000000 | 000000000000 | 000000000000 | 000000000000 | 000000000000 | 000000000000 | 000000000000 | 000000000000 | 000000000000 | 000000000000 | 000000000000 | 000000000000 | 000000000000 | 000000000000 | 000000000000 | 000000000000 | 000000000000 | 000000000000 | 000000000000 | 000000000000 | 000000000000 | 000000000000 |
| 000000000000 | 000000000000 | 000000000000 | Crediti v/Erario: Totale crediti v/erario per imposte sul reddito delle imprese | 000000000000 | 000000000000 | 000000000000 | 000 | 000000000000 | 000000000000 | 000000000000 | 000000000000 | 000000000000 | 000000000000 | 000000000000 | 000000000000 | 000000000000 | 000000000000 | 000000000000 | 000000000000 | 000000000000 | 000000000000 | 000000000000 | 000000000000 | 000000000000 | 000000000000 | 000000000000 | 000000000000 | 000000000000 | 000000000000 | 000000000000 | 000000000000 | 000000000000 | 000000000000 | 000000000000 | 000000000000 | 000000000000 | 000000000000 | 000000000000 | 000000000000 | 000000000000 | 000000000000 | 000000000000 | 000000000000 | 000000000000 | 000000000000 | 000000000000 | 000000000000 |
| 000000000000 | 000000000000 | 000000000000 | Crediti v/Erario: Totale crediti v/erario per imposte sul reddito delle persone fisiche | 000000000000 | 000000000000 | 000000000000 | 000 | 000000000000 | 000000000000 | 000000000000 | 000000000000 | 000000000000 | 000000000000 | 000000000000 | 000000000000 | 000000000000 | 000000000000 | 000000000000 | 000000000000 | 000000000000 | 000000000000 | 000000000000 | 000000000000 | 000000000000 | 000000000000 | 000000000000 | 000000000000 | 000000000000 | 000000000000 | 000000000000 | 000000000000 | 000000000000 | 000000000000 | 000000000000 | 000000000000 | 000000000000 | 000000000000 | 000000000000 | 000000000000 | 000000000000 | 000000000000 | 000000000000 | 000000000000 | 000000000000 | 000000000000 | 000000000000 | 000000000000 |
| 000000000000 | 000000000000 | 000000000000 | Ex L.n.18 Crediti v/ Aziende Sanitarie Locali per attività di prevenzione(solo per ATS) | 000000000000 | 000000000000 | 000000000000 | 000 | 000000000000 | 000000000000 | 000000000000 | 000000000000 | 000000000000 | 000000000000 | 000000000000 | 000000000000 | 000000000000 | 000000000000 | 000000000000 | 000000000000 | 000000000000 | 000000000000 | 000000000000 | 000000000000 | 000000000000 | 000000000000 | 000000000000 | 000000000000 | 000000000000 | 000000000000 | 000000000000 | 000000000000 | 000000000000 | 000000000000 | 000000000000 | 000000000000 | 000000000000 | 000000000000 | 000000000000 | 000000000000 | 000000000000 | 000000000000 | 000000000000 | 000000000000 | 000000000000 | 000000000000 | 000000000000 | 000000000000 |
| 000000000000 | 000000000000 | 000000000000 | Ex L.n.18 Crediti v/ Aziende Sanitarie Locali per attività di prevenzione(solo per ATS) | 000000000000 | 000000000000 | 000000000000 | 000 | 000000000000 | 000000000000 | 000000000000 | 000000000000 | 000000000000 | 000000000000 | 000000000000 | 000000000000 | 000000000000 | 000000000000 | 000000000000 | 000000000000 | 000000000000 | 000000000000 | 000000000000 | 000000000000 | 000000000000 | 000000000000 | 000000000000 | 000000000000 | 000000000000 | 000000000000 | 000000000000 | 000000000000 | 000000000000 | 000000000000 | 000000000000 | 000000000000 | 000000000000 | 000000000000 | 000000000000 | 000000000000 | 000000000000 | 000000000000 | 000000000000 | 000000000000 | 000000000000 | 000000000000 | 000000000000 | 000000000000 |
| 000000000000 | 000000000000 | 000000000000 | Ex L.n.18 Crediti v/ Aziende Sanitarie Locali per altre prestazioni | 000000000000 | 000000000000 | 000000000000 | 000 | 000000000000 | 000000000000 | 000000000000 | 000000000000 | 000000000000 | 000000000000 | 000000000000 | 000000000000 | 000000000000 | 000000000000 | 000000000000 | 000000000000 | 000000000000 | 000000000000 | 000000000000 | 000000000000 | 000000000000 | 000000000000 | 000000000000 | 000000000000 | 000000000000 | 000000000000 | 000000000000 | 000000000000 | 000000000000 | 000000000000 | 000000000000 | 000000000000 | 000000000000 | 000000000000 | 000000000000 | 000000000000 | 000000000000 | 000000000000 | 000000000000 | 000000000000 | 000000000000 | 000000000000 | 000000000000 | 000000000000 |
| 000000000000 | 000000000000 | 000000000000 | Altri crediti per attività di prevenzione(solo per ATS) | 000000000000 | 000000000000 | 000000000000 | 000 | 000000000000 | 000000000000 | 000000000000 | 000000000000 | 000000000000 | 000000000000 | 000000000000 | 000000000000 | 000000000000 | 000000000000 | 000000000000 | 000000000000 | 000000000000 | 000000000000 | 000000000000 | 000000000000 | 000000000000 | 000000000000 | 000000000000 | 000000000000 | 000000000000 | 000000000000 | 000000000000 | 000000000000 | 000000000000 | 000000000000 | 000000000000 | 000000000000 | 000000000000 | 000000000000 | 000000000000 | 000000000000 | 000000000000 | 000000000000 | 000000000000 | 000000000000 | 000000000000 | 000000000000 | 000000000000 | 000000000000 |
| 000000000000 | 000000000000 | 000000000000 | Altri crediti per attività di prevenzione(solo per ATS) | 000000000000 | 000000000000 | 000000000000 | 000 | 000000000000 | 000000000000 | 000000000000 | 000000000000 | 000000000000 | 000000000000 | 000000000000 | 000000000000 | 000000000000 | 000000000000 | 000000000000 | 000000000000 | 000000000000 | 000000000000 | 000000000000 | 000000000000 | 000000000000 | 000000000000 | 000000000000 | 000000000000 | 000000000000 | 000000000000 | 000000000000 | 000000000000 | 000000000000 | 000000000000 | 000000000000 | 000000000000 | 000000000000 | 000000000000 | 000000000000 | 000000000000 | 000000000000 | 000000000000 | 000000000000 | 000000000000 | 000000000000 | 000000000000 | 000000000000 | 000000000000 |
| 000000000000 | 000000000000 | 000000000000 | Rimborsi da Aziende Sanitarie Locali per attività di prevenzione(solo per ATS) | 000000000000 | 000000000000 | 000000000000 | 000 | 000000000000 | 000000000000 | 000000000000 | 000000000000 | 000000000000 | 000000000000 | 000000000000 | 000000000000 | 000000000000 | 000000000000 | 000000000000 | 000000000000 | 000000000000 | 000000000000 | 000000000000 | 000000000000 | 000000000000 | 000000000000 | 000000000000 | 000000000000 | 000000000000 | 000000000000 | 000000000000 | 000000000000 | 000000000000 | 000000000000 | 000000000000 | 000000000000 | 000000000000 | 000000000000 | 000000000000 | 000000000000 | 000000000000 | 000000000000 | 000000000000 | 000000000000 | 000000000000 | 000000000000 | 000000000000 | 000000000000 |
| 000000000000 | 000000000000 | 000000000000 | Altri crediti per attività di prevenzione(solo per ATS) | 000000000000 | 000000000000 | 000000000000 | 000 | 000000000000 | 000000000000 | 000000000000 | 000000000000 | 000000000000 | 000000000000 | 000000000000 | 000000000000 | 000000000000 | 000000000000 | 000000000000 | 000000000000 | 000000000000 | 000000000000 | 000000000000 | 000000000000 | 000000000000 | 000000000000 | 000000000000 | 000000000000 | 000000000000 | 000000000000 | 000000000000 | 000000000000 | 000000000000 | 000000000000 | 000000000000 | 000000000000 | 000000000000 | 000000000000 | 000000000000 | 000000000000 | 000000000000 | 000000000000 | 000000000000 | 000000000000 | 000000000000 | 000000000000 | 000000000000 | 000000000000 |
| 000000000000 | 000000000000 | 000000000000 | Crediti per attività di prevenzione(solo per ATS) | 000000000000 | 000000000000 | 000000000000 | 000 | 000000000000 | 000000000000 | 000000000000 | 000000000000 | 000000000000 | 000000000000 | 000000000000 | 000000000000 | 000000000000 | 000000000000 | 000000000000 | 000000000000 | 000000000000 | 000000000000 | 000000000000 | 000000000000 | 000000000000 | 000000000000 | 000000000000 | 000000000000 | 000000000000 | 000000000000 | 000000000000 | 000000000000 | 000000000000 | 000000000000 | 000000000000 | 000000000000 | 000000000000 | 000000000000 | 000000000000 | 000000000000 | 000000000000 | 000000000000 | 000000000000 | 000000000000 | 000000000000 | 000000000000 | 000000000000 | 000000000000 |
| 000000000000 | 000000000000 | 000000000000 | Ex L.n.18 Crediti v/ Aziende e Enti ospedalieri per attività di prevenzione(solo per ATS) | 000000000000 | 000000000000 | 000000000000 | 000 | 000000000000 | 000000000000 | 000000000000 | 000000000000 | 000000000000 | 000000000000 | 000000000000 | 000000000000 | 000000000000 | 000000000000 | 000000000000 | 000000000000 | 000000000000 | 000000000000 | 000000000000 | 000000000000 | 000000000000 | 000000000000 | 000000000000 | 000000000000 | 000000000000 | 000000000000 | 000000000000 | 000000000000 | 000000000000 | 000000000000 | 000000000000 | 000000000000 | 000000000000 | 000000000000 | 000000000000 | 000000000000 | 000000000000 | 000000000000 | 000000000000 | 000000000000 | 000000000000 | 000000000000 | 000000000000 | 000000000000 |
| 000000000000 | 000000000000 | 000000000000 | Ex L.n.18 Crediti v/ Aziende e Enti ospedalieri per altre prestazioni | 000000000000 | 000000000000 | 000000000000 | 000 | 000000000000 | 000000000000 | 000000000000 | 000000000000 | 000000000000 | 000000000000 | 000000000000 | 000000000000 | 000000000000 | 000000000000 | 000000000000 | 000000000000 | 000000000000 | 000000000000 | 000000000000 | 000000000000 | 000000000000 | 000000000000 | 000000000000 | 000000000000 | 000000000000 | 000000000000 | 000000000000 | 000000000000 | 000000000000 | 000000000000 | 000000000000 | 000000000000 | 000000000000 | 000000000000 | 000000000000 | 000000000000 | 000000000000 | 000000000000 | 000000000000 | 000000000000 | 000000000000 | 000000000000 | 000000000000 | 000000000000 |
| 000000000000 | 000000000000 | 000000000000 | Altri crediti per attività di prevenzione(solo per ATS) | 000000000000 | 000000000000 | 000000000000 | 000 | 000000000000 | 000000000000 | 000000000000 | 000000000000 | 000000000000 | 000000000000 | 000000000000 | 000000000000 | 000000000000 | 000000000000 | 000000000000 | 000000000000 | 000000000000 | 000000000000 | 000000000000 | 000000000000 | 000000000000 | 000000000000 | 000000000000 | 000000000000 | 000000000000 | 000000000000 | 000000000000 | 000000000000 | 000000000000 | 000000000000 | 000000000000 | 000000000000 | 000000000000 | 000000000000 | 000000000000 | 000000000000 | 000000000000 | 000000000000 | 000000000000 | 000000000000 | 000000000000 | 000000000000 | 000000000000 | 000000000000 |
| 000000000000 | 000000000000 | 000000000000 | Rimborsi da Aziende Sanitarie Locali per altre prestazioni | 000000000000 | 000000000000 | 000000000000 | 000 | 000000000000 | 000000000000 | 000000000000 | 000000000000 | 000000000000 | 000000000000 | 000000000000 | 000000000000 | 000000000000 | 000000000000 | 000000000000 | 000000000000 | 000000000000 | 000000000000 | 000000000000 | 000000000000 | 000000000000 | 000000000000 | 000000000000 | 000000000000 | 000000000000 | 000000000000 | 000000000000 | 000000000000 | 000000000000 | 000000000000 | 000000000000 | 000000000000 | 000000000000 | 000000000000 | 000000000000 | 000000000000 | 000000000000 | 000000000000 | 000000000000 | 000000000000 | 000000000000 | 000000000000 | 000000000000 | 000000000000 |
| 000000000000 | 000000000000 | 000000000000 | Altri crediti per attività di prevenzione(solo per ATS) | 000000000000 | 000000000000 | 000000000000 | 000 | 000000000000 | 000000000000 | 000000000000 | 000000000000 | 000000000000 | 000000000000 | 000000000000 | 000000000000 | 000000000000 | 000000000000 | 000000000000 | 000000000000 | 000000000000 | 000000000000 | 000000000000 | 000000000000 | 000000000000 | 000000000000 | 000000000000 | 000000000000 | 000000000000 | 000000000000 | 000000000000 | 000000000000 | 000000000000 | 000000000000 | 000000000000 | 000000000000 | 000000000000 | 000000000000 | 000000000000 | 000000000000 | 000000000000 | 000000000000 | 000000000000 | 000000000000 | 000000000000 | 000000000000 | 000000000000 | 000000000000 |
| 000000000000 | 000000000000 | 000000000000 | Ex L.n.18 Crediti v/ Aziende Sanitarie Locali per attività di prevenzione(solo per ATS) | 000000000000 | 000000000000 | 000000000000 | 000 | 000000000000 | 000000000000 | 000000000000 | 000000000000 | 000000000000 | 000000000000 | 000000000000 | 000000000000 | 000000000000 | 000000000000 | 000000000000 | 000000000000 | 000000000000 | 000000000000 | 000000000000 | 000000000000 | 000000000000 | 000000000000 | 000000000000 | 000000000000 | 000000000000 | 000000000000 | 000000000000 | 000000000000 | 000000000000 | 000000000000 | 000000000000 | 000000000000 | 000000000000 | 000000000000 | 000000000000 | 000000000000 | 000000000000 | 000000000000 | 000000000000 | 000000000000 | 000000000000 | 000000000000 | 000000000000 | 000000000000 |
| 000000000000 | 000000000000 | 000000000000 | Ex L.n.18 Crediti v/ Aziende e Enti ospedalieri per altre prestazioni | 000000000000 | 000000000000 | 000000000000 | 000 | 000000000000 | 000000000000 | 000000000000 | 000000000000 | 000000000000 | 000000000000 | 000000000000 | 000000000000 | 000000000000 | 000000000000 | 000000000000 | 000000000000 | 000000000000 | 000000000000 | 000000000000 | 000000000000 | 000000000000 | 000000000000 | 000000000000 | 000000000000 | 000000000000 | 000000000000 | 000000000000 | 000000000000 | 000000000000 | 000000000000 | 000000000000 | 000000000000 | 000000000000 | 000000000000 | 000000000000 | 000000000000 | 000000000000 | 000000000000 | 000000000000 | 000000000000 | 000000000000 | 000000000000 | 000000000000 | 000000000000 |
| 000000000000 | 000000000000 | 000000000000 | Altri crediti per attività di prevenzione(solo per ATS) | 000000000000 | 000000000000 | 000000000000 | 000 | 000000000000 | 000000000000 | 000000000000 | 000000000000 | 000000000000 | 000000000000 | 000000000000 | 000000000000 | 000000000000 | 000000000000 | 000000000000 | 000000000000 | 000000000000 | 000000000000 | 000000000000 | 000000000000 | 000000000000 | 000000000000 | 000000000000 | 000000000000 | 000000000000 | 000000000000 | 000000000000 | 000000000000 | 000000000000 | 000000000000 | 000000000000 | 000000000000 | 000000000000 | 000000000000 | 000000000000 | 000000000000 | 000000000000 | 000000000000 | 000000000000 | 000000000000 | 000000000000 | 000000000000 | 000000000000 | 000000000000 |
| 000000000000 | 000000000000 | 000000000000 | Ex L.n.18 Crediti v/ Aziende Sanitarie Locali per altre prestazioni | 000000000000 | 000000000000 | 000000000000 | 000 | 000000000000 | 000000000000 | 000000000000 | 000000000000 | 000000000000 | 000000000000 | 000000000000 | 000000000000 | 000000000000 | 000000000000 | 000000000000 | 000000000000 | 000000000000 | 000000000000 | 000000000000 | 000000000000 | 000000000000 | 000000000000 | 000000000000 | 000000000000 | 000000000000 | 000000000000 | 000000000000 | 000000000000 | 000000000000 | 000000000000 | 000000000000 | 000000000000 | 000000000000 | 000000000000 | 000000000000 | 000000000000 | 000000000000 | 000000000000 | 000000000000 | 000000000000 | 000000000000 | 000000000000 | 000000000000 | 000000000000 |
| 000000000000 | 000000000000 | 000000000000 | Altri crediti per attività di prevenzione(solo per ATS) | 000000000000 | 000000000000 | 000000000000 | 000 | 000000000000 | 000000000000 | 000000000000 | 000000000000 | 000000000000 | 000000000000 | 000000000000 | 000000000000 | 000000000000 | 000000000000 | 000000000000 | 000000000000 | 000000000000 | 000000000000 | 000000000000 | 000000000000 | 000000000000 | 000000000000 | 000000000000 | 000000000000 | 000000000000 | 000000000000 | 000000000000 | 000000000000 | 000000000000 | 000000000000 | 000000000000 | 000000000000 | 000000000000 | 000000000000 | 000000000000 | 000000000000 | 000000000000 | 000000000000 | 000000000000 | 000000000000 | 000000000000 | 000000000000 | 000000000000 | 000000000000 |

B.C.R.I.B.A.

| SCHEMA DI STATO PATRIMONIALE | Bilancio Consuntivo - Totale 2021 | Bilancio Consuntivo - Totale 2022 | Impieghi grezzi | Fonti grezze | Rettifiche Dare | Rettifiche Avere | Impieghi netti | Fonti nette |
|---|---|---|---|---|---|---|---|---|
| **ATTIVO** | **264,918,395** | **248,620,359** | **50,605,616** | **66,903,652** | **-26,190** | **-81,152** | **50,579,426** | **66,822,500** |
| **A) IMMOBILIZZAZIONI** | **22,230,745** | **20,537,736** | **272,421** | **1,965,430** | **-26,190** | **-81,152** | **246,231** | **1,884,278** |
| **A.I) IMMOBILIZZAZIONI IMMATERIALI** | **331,583** | **318,474** | **20,225** | **33,334** | **28,213** | **-33,334** | **48,438** | **0** |
| **Costo storico** | **1,490,526** | **1,457,192** | **0** | **33,334** | **48,439** | **-33,334** | **48,439** | **0** |
| Costi di impianto e di ampliamento | 0 | 0 | 0 | 0 | | | 0 | 0 |
| Costi di ricerca e sviluppo | 578,101 | 578,101 | 0 | 0 | | | 0 | 0 |
| Diritti di brevetto e diritti di utilizzazione delle opere d'ingegno | 0 | 0 | 0 | 0 | | | 0 | 0 |
| Immobilizzazioni immateriali in corso e acconti | 0 | 0 | 0 | 0 | | | 0 | 0 |
| Altre immobilizzazioni immateriali | 912,425 | 879,091 | 0 | 33,334 | 48,439 | -33,334 | 48,439 | 0 |
| **F.di Ammortamento** | **1,158,943** | **1,138,718** | **20,225** | **0** | **-20,226** | **0** | **-1** | **0** |
| F.do Amm.to Costi di impianto e di ampliamento | 0 | 0 | 0 | 0 | | | 0 | 0 |
| F.do Amm.to Costi di ricerca e sviluppo | 578,101 | 578,101 | 0 | 0 | | | 0 | 0 |
| F.do Amm.to Diritti di brevetto e diritti di utilizzazione delle opere d'ingegno | 0 | 0 | 0 | 0 | | | 0 | 0 |
| F.do Amm.to Altre immobilizzazioni immateriali | 580,842 | 560,617 | 20,225 | 0 | -20,226 | | -1 | 0 |
| **F.di Svalutazione** | **0** | **0** | **0** | **0** | **0** | **0** | **0** | **0** |
| F.do Sval. Costi di impianto e di ampliamento | 0 | 0 | 0 | 0 | | | 0 | 0 |
| F.do Sval. Costi di ricerca e sviluppo | 0 | 0 | 0 | 0 | | | 0 | 0 |
| F.do Sval. Diritti di brevetto e diritti di utilizzazione delle opere d'ingegno | 0 | 0 | 0 | 0 | | | 0 | 0 |
| F.do Sval. Altre immobilizzazioni immateriali | 0 | 0 | 0 | 0 | | | 0 | 0 |
| **A.II) IMMOBILIZZAZIONI MATERIALI** | **21,899,162** | **20,219,262** | **252,196** | **1,932,096** | **-54,403** | **-47,818** | **197,793** | **1,884,278** |
| **Costo storico** | **53,536,842** | **53,672,483** | **209,517** | **73,876** | **-11,725** | **-73,876** | **197,792** | **0** |
| Terreni | 0 | 0 | 0 | 0 | | | 0 | 0 |
| Fabbricati | 44,797,907 | 44,816,231 | 18,324 | 0 | | | 18,324 | 0 |
| Impianti e macchinari | 792,330 | 723,594 | 0 | 68,736 | | -68,736 | 0 | 0 |
| Attrezzature sanitarie e scientifiche | 1,969,074 | 1,963,934 | 0 | 5,140 | 13,566 | -5,140 | 13,566 | 0 |
| Mobili e arredi | 2,686,788 | 2,707,989 | 21,201 | 0 | 9,257 | | 30,458 | 0 |
| Automezzi | 662,327 | 796,368 | 134,041 | 0 | -134,041 | | 0 | 0 |
| Oggetti d'arte | 0 | 0 | 0 | 0 | | | 0 | 0 |
| Altre immobilizzazioni materiali | 2,622,761 | 2,627,772 | 5,011 | 0 | 50,229 | | 55,240 | 0 |
| Immobilizzazioni materiali in corso e acconti | 5,655 | 36,595 | 30,940 | 0 | 49,264 | | 80,204 | 0 |
| **F.di Ammortamento** | **31,637,680** | **33,453,221** | **42,679** | **1,858,220** | **-42,678** | **26,058** | **1** | **1,884,278** |
| F.do Amm.to Fabbricati | 23,632,763 | 25,349,218 | 0 | 1,716,455 | | | 0 | 1,716,455 |
| F.do Amm.to Impianti e macchinari | 626,166 | 583,487 | 42,679 | 0 | -42,678 | 26,058 | 1 | 26,058 |
| F.do Amm.to Attrezzature sanitarie e scientifiche | 1,818,134 | 1,854,768 | 0 | 36,634 | | | 0 | 36,634 |
| F.do Amm.to Mobili e arredi | 2,682,490 | 2,701,981 | 0 | 19,491 | | | 0 | 19,491 |
| F.do Amm.to Automezzi | 488,057 | 547,579 | 0 | 59,522 | | | 0 | 59,522 |
| F.do Amm.to Altre immobilizzazioni materiali | 2,390,070 | 2,416,188 | 0 | 26,118 | | | 0 | 26,118 |
| **F.di Svalutazione** | **0** | **0** | **0** | **0** | **0** | **0** | **0** | **0** |
| F.do Sval. Terreni | 0 | 0 | 0 | 0 | | | 0 | 0 |
| F.do Sval. Fabbricati | 0 | 0 | 0 | 0 | | | 0 | 0 |
| F.do Sval. Impianti e macchinari | 0 | 0 | 0 | 0 | | | 0 | 0 |
| F.do Sval. Attrezzature sanitarie e scientifiche | 0 | 0 | 0 | 0 | | | 0 | 0 |
| F.do Sval. Mobili e arredi | 0 | 0 | 0 | 0 | | | 0 | 0 |
| F.do Sval. Automezzi | 0 | 0 | 0 | 0 | | | 0 | 0 |
| F.do Sval. Oggetti d'arte | 0 | 0 | 0 | 0 | | | 0 | 0 |
| F.do Sval. Altre immobilizzazioni materiali | 0 | 0 | 0 | 0 | | | 0 | 0 |
| **A.III) IMMOBILIZZAZIONI FINANZIARIE** | **0** | **0** | **0** | **0** | **0** | **0** | **0** | **0** |
| Crediti finanziari | 0 | 0 | 0 | 0 | | | 0 | 0 |
| Titoli | 0 | 0 | 0 | 0 | | | 0 | 0 |
| **B) ATTIVO CIRCOLANTE** | **242,623,466** | **228,042,287** | **50,333,195** | **64,914,374** | **0** | **0** | **50,333,195** | **64,914,374** |
| **B.I) RIMANENZE** | **367,698** | **536,066** | **188,073** | **19,705** | **0** | **0** | **188,073** | **19,705** |
| Rimanenze beni sanitari (al netto acconti) | 201,626 | 389,699 | 188,073 | 0 | | | 188,073 | 0 |
| Rimanenze beni non sanitari (al netto acconti) | 166,072 | 146,367 | 0 | 19,705 | | | 0 | 19,705 |
| Acconti per acquisto di beni e prodotti sanitari | 0 | 0 | 0 | 0 | | | 0 | 0 |
| Acconti per acquisto di beni e prodotti non sanitari | 0 | 0 | 0 | 0 | | | 0 | 0 |
| **B.II) CREDITI** | **152,489,895** | **168,630,867** | **50,145,122** | **34,004,150** | **0** | **0** | **50,145,122** | **34,004,150** |
| Crediti parte corrente v/Stato quote indistinte | 66,032 | 0 | 0 | 66,032 | | | 0 | 66,032 |
| Crediti parte corrente v/Stato quote vincolate | 0 | 0 | 0 | 0 | | | 0 | 0 |
| Crediti parte corrente v/Regione per gettito addizionali Irpef e Irap | 0 | 0 | 0 | 0 | | | 0 | 0 |
| Crediti parte corrente v/Regione per partecipazioni regioni a statuto speciale | 0 | 0 | 0 | 0 | | | 0 | 0 |
| Crediti parte corrente v/Regione - vincolate per partecipazioni regioni a statuto speciale | 0 | 0 | 0 | 0 | | | 0 | 0 |
| Crediti parte corrente v/Regione -gettito fiscalità regionale | 0 | 0 | 0 | 0 | | | 0 | 0 |
| Crediti parte corrente v/Regione - altri contributi extrafondo | 7,057,872 | 19,250,608 | 12,192,736 | 0 | | | 12,192,736 | 0 |
| Crediti parte corrente v/Regione | 103,974,532 | 141,926,918 | 37,952,386 | 0 | | | 37,952,386 | 0 |
| Crediti parte corrente v/Comune | 970 | 706 | 0 | 264 | | | 0 | 264 |
| Crediti parte corrente v/Asl-Ao-Fondazioni-Policlinici | 33,999,107 | 1,575,431 | 0 | 32,423,676 | | | 0 | 32,423,676 |
| Crediti parte corrente v/ARPA e Partecipate regionali | 0 | 0 | 0 | 0 | | | 0 | 0 |
| Crediti parte corrente v/Erario | 19,146 | 12,195 | 0 | 6,951 | | | 0 | 6,951 |
| Crediti parte corrente v/Altri | 6,299,096 | 5,769,203 | 0 | 529,893 | | | 0 | 529,893 |
| Crediti vs Stato (finanziamenti per investimenti) | 0 | 0 | 0 | 0 | | | 0 | 0 |
| Crediti vs Regione (finanziamenti per investimenti) | 1,073,140 | 95,806 | 0 | 977,334 | | | 0 | 977,334 |
| Crediti vs Regione (aumento fondo di dotazione) | 0 | 0 | 0 | 0 | | | 0 | 0 |
| Crediti vs Regione (ripiano perdite) | 0 | 0 | 0 | 0 | | | 0 | 0 |
| Crediti vs Regione (copertura debiti al 31.12.2005) | 0 | 0 | 0 | 0 | | | 0 | 0 |
| **B.III) ATTIVITA' FINANZIARIE CHE NON COSTITUISCONO IMMOBILIZZAZIONI** | **0** | **0** | **0** | **0** | **0** | **0** | **0** | **0** |
| Partecipazioni | 0 | 0 | 0 | 0 | | | 0 | 0 |
| Altri titoli | 0 | 0 | 0 | 0 | | | 0 | 0 |
| **B.IV) DISPONIBILITA' LIQUIDE** | **89,765,873** | **58,875,354** | **0** | **30,890,519** | **0** | **0** | **0** | **30,890,519** |
| Cassa | 0 | 0 | 0 | 0 | | | 0 | 0 |
| Istituto Tesoriere | 89,761,538 | 58,873,101 | 0 | 30,888,437 | | | 0 | 30,888,437 |
| Tesoreria Unica | 0 | 0 | 0 | 0 | | | 0 | 0 |
| Conto corrente postale | 4,335 | 2,253 | 0 | 2,082 | | | 0 | 2,082 |
| **C) RATEI E RISCONTI ATTIVI** | **64,184** | **40,336** | **0** | **23,848** | | | **0** | **23,848** |
| **PASSIVO** | **264,918,395** | **248,620,359** | **23,255,799** | **6,957,763** | **26,190** | **81,152** | **23,281,989** | **7,038,915** |
| **A) PATRIMONIO NETTO** | **16,593,195** | **14,868,885** | **1,729,802** | **5,492** | **0** | **139,508** | **1,729,802** | **145,000** |
| **A.I) FONDO DI DOTAZIONE** | 573 | 573 | 0 | 0 | | | 0 | 0 |
| **A.II) FINANZIAMENTI PER INVESTIMENTI** | **14,360,976** | **12,844,822** | **1,521,646** | **5,492** | **0** | **139,508** | **1,521,646** | **145,000** |
| Finanziamenti per beni di prima dotazione | 6,227,514 | 5,649,169 | 578,345 | 0 | | | 578,345 | 0 |
| Finanziamenti da Stato per investimenti | 0 | 0 | 0 | 0 | | | 0 | 0 |
| Finanziamenti da Regione per investimenti | 6,645,021 | 5,754,499 | 890,522 | 0 | | 100,000 | 890,522 | 100,000 |
| Finanziamenti da altri soggetti pubblici per investimenti | 574,994 | 522,215 | 52,779 | 0 | | 45,000 | 52,779 | 45,000 |
| Finanziamenti per investimenti da rettifica contributi in conto esercizio | 913,447 | 918,939 | 0 | 5,492 | | -5,492 | 0 | 0 |
| **A.III) RISERVE DA DONAZIONI E LASCITI VINCOLATI AD INVESTIMENTI** | **374,009** | **359,694** | **14,315** | **0** | | | **14,315** | **0** |
| **A.IV) ALTRE RISERVE** | **1,857,637** | **1,663,796** | **193,841** | **0** | | | **193,841** | **0** |
| **A.V) CONTRIBUTI PER RIPIANO PERDITE** | **0** | **0** | **0** | **0** | | | **0** | **0** |
| **A.VI) UTILI (PERDITE) PORTATI A NUOVO** | **0** | **0** | **0** | **0** | | | **0** | **0** |
| **A.VII) UTILE (PERDITA) D'ESERCIZIO - Anno 2021** | **0** | | **0** | **0** | | | **0** | **0** |
| **A.VII) UTILE (PERDITA) D'ESERCIZIO - Anno 2022** | | **0** | **0** | **0** | | | **0** | **0** |
| **B) FONDI PER RISCHI E ONERI** | **38,205,784** | **41,997,243** | **1,115,110** | **4,906,569** | **0** | **0** | **1,115,110** | **4,906,569** |
| **B.I) FONDI PER IMPOSTE, ANCHE DIFFERITE** | **449** | **449** | **0** | **0** | | | **0** | **0** |
| **B.II) FONDI PER RISCHI** | **1,090,556** | **1,090,556** | **0** | **0** | **0** | **0** | **0** | **0** |
| Fondo rischi per cause civili ed oneri processuali | 0 | 0 | 0 | 0 | | | 0 | 0 |
| Fondo rischi per contenzioso personale dipendente | 350,556 | 350,556 | 0 | 0 | | | 0 | 0 |
| Fondo rischi connessi all'acquisto di prestazioni sanitarie da privato | 0 | 0 | 0 | 0 | | | 0 | 0 |
| Fondo rischi per copertura diretta dei rischi (autoassicurazione) | 740,000 | 740,000 | 0 | 0 | | | 0 | 0 |
| Altri fondi rischi | 0 | 0 | 0 | 0 | | | 0 | 0 |
| Fondo rischi per franchigia assicurativa | 0 | 0 | 0 | 0 | | | 0 | 0 |
| Fondi rischi interessi di mora | 0 | 0 | 0 | 0 | | | 0 | 0 |

R.S.C. R.I.B.A.

| | | | | | | | | |
|---|---|---|---|---|---|---|---|---|
| **B.III) FONDI DA DISTRIBUIRE** | **0** | **0** | **0** | **0** | **0** | **0** | **0** | **0** |
| FSR indistinto da distribuire | 0 | 0 | 0 | 0 | | | 0 | 0 |
| FSR vincolato da distribuire | 0 | 0 | 0 | 0 | | | 0 | 0 |
| Fondo per ripiano disavanzi pregressi | 0 | 0 | 0 | 0 | | | 0 | 0 |
| Fondo finanziamento sanitario aggiuntivo corrente LEA | 0 | 0 | 0 | 0 | | | 0 | 0 |
| Fondo finanziamento sanitario aggiuntivo corrente extra LEA | 0 | 0 | 0 | 0 | | | 0 | 0 |
| Fondo finanziamento per ricerca | 0 | 0 | 0 | 0 | | | 0 | 0 |
| Fondo finanziamento per investimenti | 0 | 0 | 0 | 0 | | | 0 | 0 |
| **B.IV) QUOTE INUTILIZZATE CONTRIBUTI** | **19,820,274** | **18,705,164** | **1,115,110** | **0** | **0** | **0** | **1,115,110** | **0** |
| Quote inutilizzate contributi da Regione o Prov. Aut. per quota F.S. vincolato | 3,769,753 | 3,737,644 | 32,109 | 0 | | | 32,109 | 0 |
| Quote inutilizzate contributi vincolati da soggetti pubblici (extra fondo) | 15,985,621 | 14,939,387 | 1,046,234 | 0 | | | 1,046,234 | 0 |
| Quote inutilizzate contributi per ricerca | 0 | 0 | 0 | 0 | | | 0 | 0 |
| Quote inutilizzate contributi vincolati da privati | 64,327 | 28,133 | 36,194 | 0 | | | 36,194 | 0 |
| Quote inutilizzate contributi da Regione o Prov. Aut. per quota F.S. indistinto finalizzato | 573 | 0 | 573 | 0 | | | 573 | 0 |
| **B.V) ALTRI FONDI PER ONERI E SPESE** | **17,294,505** | **22,201,074** | **0** | **4,906,569** | **0** | **0** | **0** | **4,906,569** |
| Fondi integrativi pensione | 0 | 0 | 0 | 0 | | | 0 | 0 |
| Fondi rinnovi contrattuali | 13,932,565 | 18,303,711 | 0 | 4,371,146 | | | 0 | 4,371,146 |
| Altri fondi per oneri e spese | 3,283,801 | 3,798,613 | 0 | 514,812 | | | 0 | 514,812 |
| Altri Fondi incentivi funzioni tecniche Art. 113 D.Lgs 50/2016 | 78,139 | 98,750 | 0 | 20,611 | | | 0 | 20,611 |
| **C) TRATTAMENTO FINE RAPPORTO** | **0** | **0** | **0** | **0** | **0** | **0** | **0** | **0** |
| **C.I) FONDO PER PREMI OPEROSITA' MEDICI SUMAI** | **0** | **0** | **0** | **0** | | | **0** | **0** |
| **C.II) FONDO PER TRATTAMENTO DI FINE RAPPORTO DIPENDENTI** | **0** | **0** | **0** | **0** | | | **0** | **0** |
| **D) DEBITI** | **210,110,729** | **191,751,711** | **20,404,720** | **2,045,702** | **26,190** | **-58,356** | **20,430,910** | **1,987,346** |
| Debiti per mutui passivi | 0 | 0 | 0 | 0 | | | 0 | 0 |
| Debiti verso Stato | 0 | 0 | 0 | 0 | | | 0 | 0 |
| Debiti verso Regione e provincia autonoma | 1,787,033 | 1,245,081 | 541,952 | 0 | | | 541,952 | 0 |
| Debiti verso Comune | 1,603,260 | 1,474,929 | 128,331 | 0 | | | 128,331 | 0 |
| Debiti verso Aziende sanitarie pubbliche | 63,890,556 | 47,390,446 | 16,500,110 | 0 | | | 16,500,110 | 0 |
| Debiti verso Arpa e partecipate regionali | 24,323 | 934 | 23,389 | 0 | | | 23,389 | 0 |
| Debiti verso Fornitori | 114,613,906 | 116,659,608 | 0 | 2,045,702 | 26,190 | -58,356 | 26,190 | 1,987,346 |
| Debiti verso Istituto Tesoriere | 0 | 0 | 0 | 0 | | | 0 | 0 |
| Debiti tributari | 3,598,777 | 3,510,631 | 88,146 | 0 | | | 88,146 | 0 |
| Debiti verso istituti di previdenza | 9,981,701 | 9,964,590 | 17,111 | 0 | | | 17,111 | 0 |
| Altri debiti | 14,611,173 | 11,505,492 | 3,105,681 | 0 | | | 3,105,681 | 0 |
| **E) RATEI E RISCONTI PASSIVI** | **8,687** | **2,520** | **6,167** | **0** | | | **6,167** | **0** |
| | | ***Totali*** | **73,861,415** | **73,861,415** | **0** | **0** | **73,861,415** | **73,861,415** |

RL S.C.R.I.B.A.

| SCHEMA DI RENDICONTO FINANZIARIO | | ANNO 2021 | ANNO 2022 |
|---|---|---|---|
| **OPERAZIONI DI GESTIONE REDDITUALE** | | | |
| **(+)** | **risultato di esercizio** | **0** | **0** |
| | **- Voci che non hanno effetto sulla liquidità: costi e ricavi non monetari** | | |
| (+) | ammortamenti fabbricati | **1,587,423** | 1,716,455 |
| (+) | ammortamenti altre immobilizzazioni materiali | **317,457** | 167,823 |
| (+) | ammortamenti immobilizzazioni immateriali | **76,219** | 0 |
| **Ammortamenti** | | **1,981,099** | **1,884,278** |
| (-) | Utilizzo finanziamenti per investimenti | **-1,226,426** | -1,521,646 |
| (-) | Utilizzo fondi riserva: investimenti, incentivi al personale, successioni e donaz., plusvalenze da reinvestire | **-180,495** | -208,156 |
| **utilizzo contributi in c/capitale e fondi riserva** | | **-1,406,921** | **-1,729,802** |
| (+) | accantonamenti SUMAI | **0** | 0 |
| (-) | pagamenti SUMAI | **0** | 0 |
| (+) | accantonamenti TFR | **0** | 0 |
| (-) | pagamenti TFR | **0** | 0 |
| **- Premio operosità medici SUMAI + TFR** | | **0** | **0** |
| (+/-) | Rivalutazioni/svalutazioni di attività finanziarie | | |
| (+) | accantonamenti a fondi svalutazioni | **0** | 0 |
| *(-)* | *utilizzo fondi svalutazioni** | **0** | 0 |
| **- Fondi svalutazione di attività** | | **0** | **0** |
| (+) | accantonamenti a fondi per rischi e oneri | **22,233,244** | 4,906,569 |
| (-) | utilizzo fondi per rischi e oneri | **-19,504,022** | -1,115,110 |
| **- Fondo per rischi ed oneri futuri** | | **2,729,222** | **3,791,459** |
| ***TOTALE Flusso di CCN della gestione corrente*** | | **3,303,400** | **3,945,935** |
| (+)/(-) | *aumento/diminuzione debiti verso Stato, Regione e provincia autonoma* | **-3,892,249** | -541,952 |
| (+)/(-) | *aumento/diminuzione debiti verso Comune* | **935,505** | -128,331 |
| (+)/(-) | *aumento/diminuzione debiti verso Aziende sanitarie pubbliche* | **32,569,194** | -16,500,110 |
| (+)/(-) | *aumento/diminuzione debiti verso Arpa e altre partecipate d/Regione* | **323** | -23,389 |
| (+)/(-) | *aumento/diminuzione debiti verso Fornitori* | **22,827,715** | 1,961,156 |
| (+)/(-) | *aumento/diminuzione debiti tributari* | **53,833** | -88,146 |
| (+)/(-) | *aumento/diminuzione debiti verso istituti di previdenza* | **398,680** | -17,111 |
| (+)/(-) | *aumento/diminuzione altri debiti* | **2,645,855** | -3,105,681 |
| **(+)/(-)** | **aumento/diminuzione debiti (escl forn di immob e C/C bancari e istituto tesoriere)** | **55,538,856** | **-18,443,564** |
| **(+)/(-)** | **aumento/diminuzione ratei e risconti passivi** | **3,528** | **-6,167** |
| (+)/(-) | *diminuzione/aumento crediti parte corrente v/stato quote indistinte* | **0** | 66,032 |
| (+)/(-) | *diminuzione/aumento crediti parte corrente v/stato quote vincolate* | **0** | 0 |
| (+)/(-) | *diminuzione/aumento crediti parte corrente v/Regione per gettito addizionali Irpef e Irap* | | 0 |
| (+)/(-) | *diminuzione/aumento crediti parte corrente v/Regione per partecipazioni regioni a statuto speciale* | | 0 |
| (+)/(-) | *diminuzione/aumento crediti parte corrente v/Regione - vincolate per partecipazioni regioni a statuto speciale* | | 0 |
| (+)/(-) | *diminuzione/aumento crediti parte corrente v/Regione -gettito fiscalità regionale* | **0** | 0 |
| (+)/(-) | *diminuzione/aumento crediti parte corrente v/Regione - altri contributi extrafondo* | **-1,356,671** | -12,192,736 |
| (+)/(-) | *diminuzione/aumento crediti parte corrente v/Regione* | **-74,552,156** | -37,952,386 |
| (+)/(-) | *diminuzione/aumento crediti parte corrente v/Comune* | **6,954** | 264 |
| (+)/(-) | *diminuzione/aumento crediti parte corrente v/Asl-Ao* | **15,961,617** | 32,423,676 |
| (+)/(-) | *diminuzione/aumento crediti parte corrente v/ARPA* | **0** | 0 |
| (+)/(-) | *diminuzione/aumento crediti parte corrente v/Erario* | **-4,615** | 6,951 |
| (+)/(-) | *diminuzione/aumento crediti parte corrente v/Altri* | **864,618** | 529,893 |
| **(+)/(-)** | **diminuzione/aumento di crediti** | **-59,080,253** | **-17,118,306** |
| *(+)/(-)* | *diminuzione/aumento del magazzino* | **237,444** | -168,368 |
| *(+)/(-)* | *diminuzione/aumento di acconti a fornitori per magazzino* | **0** | 0 |
| **(+)/(-)** | **diminuzione/aumento rimanenze** | **237,444** | **-168,368** |
| **(+)/(-)** | **diminuzione/aumento ratei e risconti attivi** | **-52,124** | **23,848** |
| ***A - Totale operazioni di gestione reddituale*** | | **-49,149** | **-31,766,622** |
| **ATTIVITÀ DI INVESTIMENTO** | | | |
| (-) | Acquisto costi di impianto e di ampliamento | **0** | 0 |
| (-) | Acquisto costi di ricerca e sviluppo | **0** | 0 |
| (-) | Acquisto Diritti di brevetto e diritti di utilizzazione delle opere d'ingegno | **0** | 0 |
| (-) | Acquisto immobilizzazioni immateriali in corso | **0** | 0 |
| (-) | Acquisto altre immobilizzazioni immateriali | **-117,731** | -48,439 |
| **(-)** | **Acquisto Immobilizzazioni Immateriali** | **-117,731** | **-48,439** |
| (+) | Valore netto contabile costi di impianto e di ampliamento dismessi | **0** | 0 |
| (+) | Valore netto contabile costi di ricerca e sviluppo dismessi | **0** | 0 |
| (+) | Valore netto contabile Diritti di brevetto e diritti di utilizzazione delle opere d'ingegno dismessi | **0** | 0 |

C.R.I.B.

| | | | |
|---|---|---|---|
| (+) | Valore netto contabile immobilizzazioni immateriali in corso dismesse | 0 | 0 |
| (+) | Valore netto contabile altre immobilizzazioni immateriali dismesse | 158,693 | 0 |
| **(+)** | **Valore netto contabile Immobilizzazioni Immateriali dismesse** | **158,693** | **0** |
| (-) | Acquisto terreni | 0 | 0 |
| (-) | Acquisto fabbricati | 0 | -18,324 |
| (-) | Acquisto impianti e macchinari | -2,359 | 0 |
| (-) | Acquisto attrezzature sanitarie e scientifiche | -83,560 | -13,566 |
| (-) | Acquisto mobili e arredi | -117,947 | -30,458 |
| (-) | Acquisto automezzi | -174,357 | 0 |
| (-) | Acquisizione Oggetti d'arte | 0 | 0 |
| (-) | Acquisto altri beni materiali | -142,329 | -55,240 |
| (-) | Acquisto immobilizzazioni materiali in corso | -515,677 | -80,204 |
| **(-)** | **Acquisto Immobilizzazioni Materiali** | **-1,036,229** | **-197,792** |
| (+) | Valore netto contabile terreni dismessi | 0 | 0 |
| (+) | Valore netto contabile fabbricati dismessi | 0 | 0 |
| (+) | Valore netto contabile impianti e macchinari dismessi | 0 | 0 |
| (+) | Valore netto contabile attrezzature sanitarie e scientifiche dismesse | 0 | 0 |
| (+) | Valore netto contabile mobili e arredi dismessi | 0 | 0 |
| (+) | Valore netto contabile automezzi dismessi | 0 | 0 |
| (+) | Valore netto contabile altri beni materiali dismessi | 0 | 0 |
| (+) | Valore netto contabile oggetti d'arte dismessi | 0 | 0 |
| (+) | Valore netto contabile immobilizzazioni materiali in corso dismesse | 0 | 0 |
| **(+)** | **Valore netto contabile Immobilizzazioni Materiali dismesse** | **0** | **0** |
| (-) | Acquisto crediti finanziari | 0 | 0 |
| (-) | Acquisto titoli | 0 | 0 |
| **(-)** | **Acquisto Immobilizzazioni Finanziarie** | **0** | **0** |
| (+) | Valore netto contabile crediti finanziari dismessi | 0 | 0 |
| (+) | Valore netto contabile titoli dismessi | 0 | 0 |
| **(+)** | **Valore netto contabile Immobilizzazioni Finanziarie dismesse** | **0** | **0** |
| **(+/-)** | **Aumento/Diminuzione debiti v/fornitori di immobilizzazioni** | **0** | **0** |
| ***B - Totale attività di investimento*** | | **-995,267** | **-246,231** |
| **ATTIVITÀ DI FINANZIAMENTO** | | | |
| (+)/(-) | diminuzione/aumento crediti vs Stato (finanziamenti per investimenti) | 0 | 0 |
| (+)/(-) | diminuzione/aumento crediti vs Regione (finanziamenti per investimenti) | 1,162,317 | 977,334 |
| (+)/(-) | diminuzione/aumento crediti vs Regione (aumento fondo di dotazione) | 0 | 0 |
| (+)/(-) | diminuzione/aumento crediti vs Regione (ripiano perdite) | 0 | 0 |
| (+)/(-) | diminuzione/aumento crediti vs Regione (copertura debiti al 31.12.2005) | 0 | 0 |
| **(+)** | **aumento fondo di dotazione** | **0** | **0** |
| (+) | aumento contributi in c/capitale da regione e da altri | 395,875 | 145,000 |
| (+)/(-) | altri aumenti/diminuzioni al patrimonio netto* | 5,200 | 0 |
| **(+)/(-)** | **aumenti/diminuzioni nette contabili al patrimonio netto** | 401,075 | 145,000 |
| **(+)/(-)** | **aumento/diminuzione debiti C/C bancari e istituto tesoriere*** | 0 | 0 |
| (+) | assunzione nuovi mutui* | 0 | 0 |
| (-) | mutui quota capitale rimborsata | 0 | 0 |
| ***C - Totale attività di finanziamento*** | | **1,563,392** | **1,122,334** |
| **FLUSSO DI CASSA COMPLESSIVO (A+B+C)** | | ***518,976*** | ***-30,890,519*** |
| **Delta liquidità tra inizio e fine esercizio (al netto dei conti bancari passivi)** | | **518,976** | **-30,890,519** |
| **Squadratura tra il valore delle disponibilità liquide nello SP e il valore del flusso di cassa complessivo** | | **0** | 0 |

R.E.S.C.R.I.B.E.

**MINISTERO DELLA SALUTE**

Direzione Generale della Programmazione Sanitaria
Direzione Generale del Sistema Informativo e Statistico Sanitario

**SP**

# MODELLO DI RILEVAZIONE DELLO STATO PATRIMONIALE
# AZIENDE SANITARIE LOCALI - AZIENDE OSPEDALIERE
# IRCCS - AZIENDE OSPEDALIERE UNIVERSITARIE

| STRUTTURA RILEVATA | |
|---|---|
| REGIONE | AZIENDA / ISTITUTO |

| OGGETTO DELLA RILEVAZIONE | | | |
|---|---|---|---|
| ANNO | | | |
| TRIMESTRE: | 1 | 2 | 3 4 |
| PREVENTIVO | | CONSUNTIVO | |

| APPROVAZIONE BILANCIO DA PARTE DEL COLLEGIO SINDACALE | |
|---|---|
| SI | NO |

**A T T I V I T A'** (Valori in euro)

| Cons | CODICE | DESCRIZIONE | IMPORTO | SEGNO (+/-) |
|---|---|---|---|---|
| | **AAZ999** | **A) IMMOBILIZZAZIONI** | **20,518,111** | + |
| | **AAA000** | **A.I) IMMOBILIZZAZIONI IMMATERIALI** | **314,980** | + |
| | ***AAA010*** | ***A.I.1) Costi di impianto e di ampliamento*** | **-** | + |
| | AAA020 | A.I.1.a) Costi di impianto e di ampliamento | - | + |
| | AAA030 | A.I.1.b) F.do Amm.to costi di impianto e di ampliamento | - | + |
| | ***AAA040*** | ***A.I.2) Costi di ricerca e sviluppo*** | **-** | + |
| | AAA050 | A.I.2.a) Costi di ricerca e sviluppo | 578,101 | + |
| | AAA060 | A.I.2.b) F.do Amm.to costi di ricerca e sviluppo | 578,101 | + |
| | ***AAA070*** | ***A.I.3) Diritti di brevetto e diritti di utilizzazione delle opere d'ingegno*** | **-** | + |
| | AAA080 | A.I.3.a) Diritti di brevetto e diritti di utilizzazione delle opere d'ingegno - derivanti dall'attività di ricerca | - | + |
| | AAA090 | A.I.3.b) F.do Amm.to diritti di brevetto e diritti di utilizzazione delle opere d'ingegno - derivanti dall'attività di ricerca | - | + |
| | AAA100 | A.I.3.c) Diritti di brevetto e diritti di utilizzazione delle opere d'ingegno - altri | - | + |
| | AAA110 | A.I.3.d) F.do Amm.to diritti di brevetto e diritti di utilizzazione delle opere d'ingegno - altri | - | + |
| | ***AAA120*** | ***A.I.4) Immobilizzazioni immateriali in corso e acconti*** | - | + |
| | ***AAA130*** | ***A.I.5) Altre immobilizzazioni immateriali*** | ***314,980*** | + |
| | AAA140 | A.I.5.a) Concessioni, licenze, marchi e diritti simili | 489,462 | + |
| | AAA150 | A.I.5.b) F.do Amm.to concessioni, licenze, marchi e diritti simili | 352,506 | + |
| | AAA160 | A.I.5.c) Migliorie su beni di terzi | 349,481 | + |
| | AAA170 | A.I.5.d) F.do Amm.to migliorie su beni di terzi | 171,457 | + |
| | AAA180 | A.I.5.e) Pubblicità | - | + |
| | AAA190 | A.I.5.f) F.do Amm.to pubblicità | - | + |
| | AAA200 | A.I.5.g) Altre immobilizzazioni immateriali | - | + |
| | AAA210 | A.I.5.h) F.do Amm.to altre immobilizzazioni immateriali | - | + |
| | ***AAA220*** | ***A.I.6) Fondo Svalutazione immobilizzazioni immateriali*** | **-** | + |
| | AAA230 | A.I.6.a) F.do Svalut. Costi di impianto e di ampliamento | - | + |
| | AAA240 | A.I.6.b) F.do Svalut. Costi di ricerca e sviluppo | - | + |
| | AAA250 | A.I.6.c) F.do Svalut. Diritti di brevetto e diritti di utilizzazione delle opere d'ingegno | - | + |
| | AAA260 | A.I.6.d) F.do Svalut. Altre immobilizzazioni immateriali | - | + |
| | **AAA270** | **A.II) IMMOBILIZZAZIONI MATERIALI** | **20,203,131** | + |
| | ***AAA280*** | ***A.II.1) Terreni*** | **-** | + |
| | *AAA290* | *A.II.1.a) Terreni disponibili* | - | + |
| | *AAA300* | *A.II.1.b) Terreni indisponibili* | - | + |
| | ***AAA310*** | ***A.II.2) Fabbricati*** | ***19,467,013*** | + |
| | *AAA320* | *A.II.2.a) Fabbricati non strumentali (disponibili)* | - | + |
| | AAA330 | A.II.2.a.1) Fabbricati non strumentali (disponibili) | - | + |
| | AAA340 | A.II.2.a.2) F.do Amm.to Fabbricati non strumentali (disponibili) | - | + |
| | *AAA350* | *A.II.2.b) Fabbricati strumentali (indisponibili)* | *19,467,013* | + |
| | AAA360 | A.II.2.b.1) Fabbricati strumentali (indisponibili) | 44,816,231 | + |
| | AAA370 | A.II.2.b.2) F.do Amm.to Fabbricati strumentali (indisponibili) | 25,349,218 | + |
| | ***AAA380*** | ***A.II.3) Impianti e macchinari*** | ***140,107*** | + |
| | AAA390 | A.II.3.a) Impianti e macchinari | 723,594 | + |
| | AAA400 | A.II.3.b) F.do Amm.to Impianti e macchinari | 583,487 | + |
| | ***AAA410*** | ***A.II.4) Attrezzature sanitarie e scientifiche*** | ***109,166*** | + |
| | AAA420 | A.II.4.a) Attrezzature sanitarie e scientifiche | 1,955,310 | + |
| | AAA430 | A.II.4.b) F.do Amm.to Attrezzature sanitarie e scientifiche | 1,846,144 | + |
| | ***AAA440*** | ***A.II.5) Mobili e arredi*** | ***6,008*** | + |
| | AAA450 | A.II.5.a) Mobili e arredi | 2,649,262 | + |
| | AAA460 | A.II.5.b) F.do Amm.to Mobili e arredi | 2,643,254 | + |
| | ***AAA470*** | ***A.II.6) Automezzi*** | ***248,789*** | + |
| | AAA480 | A.II.6.a) Automezzi | 796,368 | + |
| | AAA490 | A.II.6.b) F.do Amm.to Automezzi | 547,579 | + |
| | ***AAA500*** | ***A.II.7) Oggetti d'arte*** | - | + |
| | ***AAA510*** | ***A.II.8) Altre immobilizzazioni materiali*** | ***195,453*** | + |
| | AAA520 | A.II.8.a) Altre immobilizzazioni materiali | 2,462,193 | + |
| | AAA530 | A.II.8.b) F.do Amm.to Altre immobilizzazioni materiali | 2,266,740 | + |
| | ***AAA540*** | ***A.II.9) Immobilizzazioni materiali in corso e acconti*** | 36,595 | + |
| | ***AAA550*** | ***A.II.10) Fondo Svalutazione immobilizzazioni materiali*** | **-** | + |
| | AAA560 | A.II.10.a) F.do Svalut. Terreni | - | + |
| | AAA570 | A.II.10.b) F.do Svalut. Fabbricati | - | + |
| | AAA580 | A.II.10.c) F.do Svalut. Impianti e macchinari | - | + |

RICERIBA

**MINISTERO DELLA SALUTE**

Direzione Generale della Programmazione Sanitaria
Direzione Generale del Sistema Informativo e Statistico Sanitario

**SP**

# MODELLO DI RILEVAZIONE DELLO STATO PATRIMONIALE
# AZIENDE SANITARIE LOCALI - AZIENDE OSPEDALIERE
# IRCCS - AZIENDE OSPEDALIERE UNIVERSITARIE

**STRUTTURA RILEVATA**

REGIONE ___ AZIENDA / ISTITUTO ____

**OGGETTO DELLA RILEVAZIONE**

ANNO ____

TRIMESTRE: 1 ☐ 2 ☐ 3 ☐ 4 ☐

PREVENTIVO ☐ CONSUNTIVO ☐

**APPROVAZIONE BILANCIO DA PARTE DEL COLLEGIO SINDACALE**

SI ☐ NO ☐

**A T T I V I T A'** (Valori in euro)

| Cons | CODICE | DESCRIZIONE | IMPORTO | SEGNO (+/-) |
|---|---|---|---|---|
| | AAA590 | A.II.10.d) F.do Svalut. Attrezzature sanitarie e scientifiche | - | + |
| | AAA600 | A.II.10.e) F.do Svalut. Mobili e arredi | - | + |
| | AAA610 | A.II.10.f) F.do Svalut. Automezzi | - | + |
| | AAA620 | A.II.10.g) F.do Svalut. Oggetti d'arte | - | + |
| | AAA630 | A.II.10.h) F.do Svalut. Altre immobilizzazioni materiali | - | + |
| | **AAA640** | **A.III) IMMOBILIZZAZIONI FINANZIARIE** | **-** | + |
| | ***AAA650*** | ***A.III.1) Crediti finanziari*** | **-** | + |
| | AAA660 | A.III.1.a) Crediti finanziari v/Stato | - | + |
| | AAA670 | A.III.1.b) Crediti finanziari v/Regione | - | + |
| | AAA680 | A.III.1.c) Crediti finanziari v/partecipate | - | + |
| | AAA690 | A.III.1.d) Crediti finanziari v/altri | - | + |
| | ***AAA700*** | ***A.III.2) Titoli*** | **-** | + |
| | AAA710 | A.III.2.a) Partecipazioni | - | + |
| | AAA720 | A.III.2.b) Altri titoli | - | + |
| | AAA730 | A.III.2.b.1) Titoli di Stato | - | + |
| | AAA740 | A.III.2.b.2) Altre Obbligazioni | - | + |
| | AAA750 | A.III.2.b.3) Titoli azionari quotati in Borsa | - | + |
| | AAA760 | A.III.2.b.4) Titoli diversi | - | + |
| | **ABZ999** | **B) ATTIVO CIRCOLANTE** | **213,077,803** | + |
| | **ABA000** | **B.I) RIMANENZE** | **536,066** | + |
| | ***ABA010*** | ***B.I.1) Rimanenze beni sanitari*** | ***389,699*** | + |
| | ABA020 | B.I.1.a) Prodotti farmaceutici ed emoderivati | 6,890 | + |
| | ABA030 | B.I.1.b) Sangue ed emocomponenti | - | + |
| | ABA040 | B.I.1.c) Dispositivi medici | 173,233 | + |
| | ABA050 | B.I.1.d) Prodotti dietetici | - | + |
| | ABA060 | B.I.1.e) Materiali per la profilassi (vaccini) | - | + |
| | ABA070 | B.I.1.f) Prodotti chimici | 45,904 | + |
| | ABA080 | B.I.1.g) Materiali e prodotti per uso veterinario | 20,066 | + |
| | ABA090 | B.I.1.h) Altri beni e prodotti sanitari | 143,606 | + |
| | ABA100 | B.I.1.i) Acconti per acquisto di beni e prodotti sanitari | - | + |
| | ***ABA110*** | ***B.I.2) Rimanenze beni non sanitari*** | ***146,367*** | + |
| | ABA120 | B.I.2.a) Prodotti alimentari | - | + |
| | ABA130 | B.I.2.b) Materiali di guardaroba, di pulizia, e di convivenza in genere | 25,779 | + |
| | ABA140 | B.I.2.c) Combustibili, carburanti e lubrificanti | - | + |
| | ABA150 | B.I.2.d) Supporti informatici e cancelleria | 53,609 | + |
| | ABA160 | B.I.2.e) Materiale per la manutenzione | - | + |
| | ABA170 | B.I.2.f) Altri beni e prodotti non sanitari | 66,979 | + |
| | ABA180 | B.I.2.g) Acconti per acquisto di beni e prodotti non sanitari | - | + |
| | **ABA190** | **B.II) CREDITI** | **167,638,594** | + |
| | ***ABA200*** | ***B.II.1) Crediti v/Stato*** | **-** | + |
| SS | ABA201 | B.II.1.a) Crediti v/Stato per spesa corrente - FSN indistinto | - | + |
| SS | ABA220 | B.II.1.b) Crediti v/Stato per spesa corrente - FSN | - | + |
| S | ABA230 | B.II.1.c) Crediti v/Stato per mobilità attiva extraregionale | - | + |
| | ABA240 | B.II.1.d) Crediti v/Stato per mobilità attiva internazionale | - | + |
| SS | ABA250 | B.II.1.e) Crediti v/Stato per acconto quota fabbisogno sanitario regionale standard | - | + |
| SS | ABA260 | B.II.1.f) Crediti v/Stato per finanziamento sanitario aggiuntivo corrente | - | + |
| SS | ABA270 | B.II.1.g) Crediti v/Stato per spesa corrente - altro | - | + |
| | ABA271 | B.II.1.h) Crediti v/Stato per spesa corrente per STP (ex D.lgs. 286/98) | - | + |
| SS | ABA280 | B.II.1.i) Crediti v/Stato per finanziamenti per investimenti | - | + |
| | ABA290 | B.II.1.j) Crediti v/Stato per ricerca | - | + |
| SS | ABA300 | B.II.1.j.1) Crediti v/Stato per ricerca corrente - Ministero della Salute | - | + |
| SS | ABA310 | B.II.1.j.2) Crediti v/Stato per ricerca finalizzata - Ministero della Salute | - | + |
| SS | ABA320 | B.II.1.j.3) Crediti v/Stato per ricerca - altre Amministrazioni centrali | - | + |
| SS | ABA330 | B.II.1.j.4) Crediti v/Stato per ricerca - finanziamenti per investimenti | - | + |
| | ABA340 | B.II.1.k) Crediti v/prefetture | - | + |
| | ***ABA350*** | ***B.II.2) Crediti v/Regione o Provincia Autonoma*** | ***160,335,379*** | + |
| | ABA360 | B.II.2.a) Crediti v/Regione o Provincia Autonoma per spesa corrente | 160,239,573 | + |
| RR | ABA390 | B.II.2.a.1) Crediti v/Regione o Provincia Autonoma per quota FSR | 92,666,766 | + |
| R | ABA400 | B.II.2.a.2) Crediti v/Regione o Provincia Autonoma per mobilità attiva intraregionale | - | + |
| S | ABA410 | B.II.2.a.3) Crediti v/Regione o Provincia Autonoma per mobilità attiva extraregionale | - | + |
| RR | ABA420 | B.II.2.a.4) Crediti v/Regione o Provincia Autonoma per acconto quota FSR | - | + |

R.I.C.B.A.

**MINISTERO DELLA SALUTE**

Direzione Generale della Programmazione Sanitaria
Direzione Generale del Sistema Informativo e Statistico Sanitario

**SP**

# MODELLO DI RILEVAZIONE DELLO STATO PATRIMONIALE
# AZIENDE SANITARIE LOCALI - AZIENDE OSPEDALIERE
# IRCCS - AZIENDE OSPEDALIERE UNIVERSITARIE

**STRUTTURA RILEVATA**

REGIONE ___ AZIENDA / ISTITUTO ____

**OGGETTO DELLA RILEVAZIONE**

ANNO ____

TRIMESTRE: 1 ☐ 2 ☐ 3 ☐ 4 ☐

PREVENTIVO ☐ CONSUNTIVO ☐

**APPROVAZIONE BILANCIO DA PARTE DEL COLLEGIO SINDACALE**

SI ☐ NO ☐

**A T T I V I T A'**

(Valori in euro)

| Cons | CODICE | DESCRIZIONE | IMPORTO | SEGNO (+/-) |
|---|---|---|---|---|
| RR | ABA430 | B.II.2.a.5) Crediti v/Regione o Provincia Autonoma per finanziamento sanitario aggiuntivo corrente LEA | - | + |
| RR | ABA440 | B.II.2.a.6) Crediti v/Regione o Provincia Autonoma per finanziamento sanitario aggiuntivo corrente extra LEA | 560,390 | + |
| RR | ABA450 | B.II.2.a.7) Crediti v/Regione o Provincia Autonoma per spesa corrente - altro | 65,803,022 | + |
| RR | ABA451 | B.II.2.a.8) Crediti v/Regione o Provincia Autonoma per spesa corrente - STP (ex D.lgs. 286/98) | 1,209,395 | + |
| RR | ABA460 | B.II.2.a.9) Crediti v/Regione o Provincia Autonoma per ricerca | - | + |
| RR | ABA461 | B.II.2.a.10) Crediti v/Regione o Provincia Autonoma per mobilità attiva internazionale | - | + |
| | ABA470 | B.II.2.b) Crediti v/Regione o Provincia Autonoma per versamenti a patrimonio netto | 95,806 | + |
| RR | ABA480 | B.II.2.b.1) Crediti v/Regione o Provincia Autonoma per finanziamenti per investimenti | 95,806 | + |
| RR | ABA490 | B.II.2.b.2) Crediti v/Regione o Provincia Autonoma per incremento fondo dotazione | - | + |
| RR | ABA500 | B.II.2.b.3) Crediti v/Regione o Provincia Autonoma per ripiano perdite | - | + |
| RR | ABA501 | B.II.2.b.4) Crediti v/Regione o Provincia Autonoma per anticipazione ripiano disavanzo programmato dai | - | + |
| RR | ABA510 | B.II.2.b.4) Crediti v/Regione per copertura debiti al 31/12/2005 | - | + |
| RR | ABA520 | B.II.2.b.5) Crediti v/Regione o Provincia Autonoma per ricostituzione risorse da investimenti esercizi precedenti | - | + |
| | ABA521 | B.II.2.c) Crediti v/Regione o Provincia Autonoma per contributi L. 210/92 | - | + |
| RR | ABA522 | B.II.2.d) Crediti v/Regione o Provincia Autonoma per contributi L. 210/92 – aziende sanitarie | - | + |

RLS.C.T.B.A.

**MINISTERO DELLA SALUTE**

Direzione Generale della Programmazione Sanitaria
Direzione Generale del Sistema Informativo e Statistico Sanitario

**SP**

# MODELLO DI RILEVAZIONE DELLO STATO PATRIMONIALE
# AZIENDE SANITARIE LOCALI - AZIENDE OSPEDALIERE
# IRCCS - AZIENDE OSPEDALIERE UNIVERSITARIE

**STRUTTURA RILEVATA**

REGIONE ___ AZIENDA / ISTITUTO ____

**OGGETTO DELLA RILEVAZIONE**

ANNO ____

TRIMESTRE: 1 ☐ 2 ☐ 3 ☐ 4 ☐

PREVENTIVO ☐ CONSUNTIVO ☐

**APPROVAZIONE BILANCIO DA PARTE DEL COLLEGIO SINDACALE**

SI ☐ NO ☐

**A T T I V I T A'** (Valori in euro)

| Cons | CODICE | DESCRIZIONE | IMPORTO | SEGNO (+/-) |
|---|---|---|---|---|
| | ***ABA530*** | ***B.II.3) Crediti v/Comuni*** | 706 | + |
| | ***ABA540*** | ***B.II.4) Crediti v/Aziende sanitarie pubbliche*** | ***1,552,044*** | + |
| | ABA550 | B.II.4.a) Crediti v/Aziende sanitarie pubbliche della Regione | 1,532,236 | + |
| R | ABA560 | B.II.4.a.1) Crediti v/Aziende sanitarie pubbliche della Regione - per mobilità in compensazione | - | + |
| RR | ABA570 | B.II.4.a.2) Crediti v/Aziende sanitarie pubbliche della Regione - per mobilità non in compensazione | 105,359 | + |
| RR | ABA580 | B.II.4.a.3) Crediti v/Aziende sanitarie pubbliche della Regione - per altre prestazioni | 1,426,877 | + |
| RR | ABA590 | B.II.4.b) Acconto quota FSR da distribuire | - | + |
| | ABA591 | B.II.4.c) Crediti v/Aziende sanitarie pubbliche della Regione per anticipazione ripiano disavanzo programmato dai Piani aziendali di cui all'art. 1, comma 528, L. 208/2015 | - | + |
| S | ABA600 | B.II.4.d) Crediti v/Aziende sanitarie pubbliche Extraregione | 19,808 | + |
| S | ABA601 | B.II.4.e) Crediti v/Aziende sanitarie pubbliche della Regione - per Contributi da Aziende sanitarie pubbliche della Regione o Prov. Aut. (extra fondo) | - | + |
| | ***ABA610*** | ***B.II.5) Crediti v/società partecipate e/o enti dipendenti della Regione*** | - | + |
| | ABA620 | B.II.5.a) Crediti v/enti regionali | - | + |
| | ABA630 | B.II.5.b) Crediti v/sperimentazioni gestionali | - | + |
| | ABA640 | B.II.5.c) Crediti v/altre partecipate | - | + |
| | ***ABA650*** | ***B.II.6) Crediti v/Erario*** | 12,195 | + |
| | ***ABA660*** | ***B.II.7) Crediti v/altri*** | ***5,738,270*** | + |
| | ABA670 | B.II.7.a) Crediti v/clienti privati | 4,879,201 | + |
| | ABA680 | B.II.7.b) Crediti v/gestioni liquidatorie | - | + |
| | ABA690 | B.II.7.c) Crediti v/altri soggetti pubblici | 841,284 | + |
| | ABA700 | B.II.7.d) Crediti v/altri soggetti pubblici per ricerca | - | + |
| | ABA710 | B.II.7.e) Altri crediti diversi | 17,785 | + |
| | ABA711 | B.II.7.e.1) Altri Crediti diversi | 17,785 | + |
| | ABA712 | B.II.7.e.2) Note di credito da emettere (diversi) | - | + |
| | ABA713 | B.II.7.f) Altri Crediti verso erogatori (privati accreditati e convenzionati) di prestazioni sanitarie | - | + |
| | ABA714 | B.II.7.f.1) Altri Crediti verso erogatori (privati accreditati e convenzionati) di prestazioni sanitarie | - | + |
| | ABA715 | B.II.7.f.2) Note di credito da emettere (privati accreditati e convenzionati) | - | + |
| | **ABA720** | **B.III) ATTIVITA' FINANZIARIE CHE NON COSTITUISCONO IMMOBILIZZAZIONI** | - | + |
| | ***ABA730*** | ***B.III.1) Partecipazioni che non costituiscono immobilizzazioni*** | - | + |
| | ***ABA740*** | ***B.III.2) Altri titoli che non costituiscono immobilizzazioni*** | - | + |
| | **ABA750** | **B.IV) DISPONIBILITA' LIQUIDE** | **44,903,143** | + |
| | ***ABA760*** | ***B.IV.1) Cassa*** | - | + |
| | ***ABA770*** | ***B.IV.2) Istituto Tesoriere*** | 44,900,890 | + |
| | ***ABA780*** | ***B.IV.3) Tesoreria Unica*** | - | + |
| | ***ABA790*** | ***B.IV.4) Conto corrente postale*** | 2,253 | + |
| | **ACZ999** | **C) RATEI E RISCONTI ATTIVI** | **40,336** | + |
| | **ACA000** | **C.I) RATEI ATTIVI** | - | + |
| | ***ACA010*** | ***C.I.1) Ratei attivi*** | - | + |
| R | ***ACA020*** | ***C.I.2) Ratei attivi v/Aziende sanitarie pubbliche della Regione*** | - | + |
| | **ACA030** | **C.II) RISCONTI ATTIVI** | **40,336** | + |
| | ***ACA040*** | ***C.II.1) Risconti attivi*** | 40,336 | + |
| R | ***ACA050*** | ***C.II.2) Risconti attivi v/Aziende sanitarie pubbliche della Regione*** | - | + |
| | ***AZZ999*** | **D) TOTALE ATTIVO** | **233,636,250** | |
| | **ADZ999** | **E) CONTI D'ORDINE** | **2,982,611** | + |
| | **ADA000** | **E.I) CANONI DI LEASING ANCORA DA PAGARE** | - | + |
| | **ADA010** | **E.II) DEPOSITI CAUZIONALI** | - | + |
| | **ADA020** | **E.III) BENI IN COMODATO** | 201,811 | + |
| | **ADA021** | **E.IV) CANONI DI PROJECT FINANCING ANCORA DA PAGARE** | - | + |
| | **ADA030** | **E.V) ALTRI CONTI D'ORDINE** | 2,780,800 | + |

RIC.R.I.B.A.

**MINISTERO DELLA SALUTE**

Direzione Generale della Programmazione Sanitaria
Direzione Generale del Sistema Informativo e Statistico Sanitario

**SP**

# MODELLO DI RILEVAZIONE DELLO STATO PATRIMONIALE
# AZIENDE SANITARIE LOCALI - AZIENDE OSPEDALIERE
# IRCCS - AZIENDE OSPEDALIERE UNIVERSITARIE

**STRUTTURA RILEVATA**

REGIONE ___ AZIENDA / ISTITUTO _____

**OGGETTO DELLA RILEVAZIONE**

ANNO ____

TRIMESTRE: 1 ☐ 2 ☐ 3 ☐ 4 ☐

PREVENTIVO ☐ CONSUNTIVO ☐

**APPROVAZIONE BILANCIO DA PARTE DEL COLLEGIO SINDACALE**

SI ☐ NO ☐

**P A S S I V I T A'** (Valori in euro)

| Cons | CODICE | DESCRIZIONE | IMPORTO | SEGNO (+/-) |
|---|---|---|---|---|
| | **PAZ999** | **A) PATRIMONIO NETTO** | **14,849,260** | +/- |
| | **PAA000** | **A.I) FONDO DI DOTAZIONE** | 573 | +/- |
| | **PAA010** | **A.II) FINANZIAMENTI PER INVESTIMENTI** | **12,825,197** | + |
| | ***PAA020*** | ***A.II.1) Finanziamenti per beni di prima dotazione*** | 5,649,169 | + |
| | ***PAA030*** | ***A.II.2) Finanziamenti da Stato per investimenti*** | - | + |
| | PAA040 | A.II.2.a) Finanziamenti da Stato per investimenti - ex art. 20 legge 67/88 | - | + |
| | PAA050 | A.II.2.b) Finanziamenti da Stato per investimenti - ricerca | - | + |
| | PAA060 | A.II.2.c) Finanziamenti da Stato per investimenti - altro | - | + |
| | ***PAA070*** | ***A.II.3) Finanziamenti da Regione per investimenti*** | 5,754,499 | + |
| | ***PAA080*** | ***A.II.4) Finanziamenti da altri soggetti pubblici per investimenti*** | 522,215 | + |
| | ***PAA090*** | ***A.II.5) Finanziamenti per investimenti da rettifica contributi in conto esercizio*** | 899,314 | + |
| | **PAA100** | **A.III) RISERVE DA DONAZIONI E LASCITI VINCOLATI AD INVESTIMENTI** | 359,694 | + |
| | **PAA110** | **A.IV) ALTRE RISERVE** | ***1,663,796*** | + |
| | ***PAA120*** | ***A.IV.1) Riserve da rivalutazioni*** | - | + |
| | ***PAA130*** | ***A.IV.2) Riserve da plusvalenze da reinvestire*** | 1,512,454 | + |
| | ***PAA140*** | ***A.IV.3) Contributi da reinvestire*** | 151,342 | + |
| | ***PAA150*** | ***A.IV.4) Riserve da utili di esercizio destinati ad investimenti*** | - | + |
| | ***PAA160*** | ***A.IV.5) Riserve diverse*** | - | + |
| | **PAA170** | **A.V) CONTRIBUTI PER RIPIANO PERDITE** | - | + |
| | ***PAA180*** | ***A.V.1) Contributi per copertura debiti al 31/12/2005*** | - | + |
| | ***PAA190*** | ***A.V.2) Contributi per ricostituzione risorse da investimenti esercizi precedenti*** | - | + |
| | ***PAA200*** | ***A.V.3) Altro*** | - | + |
| | **PAA210** | **A.VI) UTILI (PERDITE) PORTATI A NUOVO** | - | +/- |
| | **PAA220** | **A.VII) UTILE (PERDITA) D'ESERCIZIO** | - | +/- |
| | **PBZ999** | **B) FONDI PER RISCHI E ONERI** | **31,157,504** | + |
| | **PBA000** | **B.I) FONDI PER IMPOSTE, ANCHE DIFFERITE** | 449 | + |
| | **PBA010** | **B.II) FONDI PER RISCHI** | **1,090,556** | + |
| | ***PBA020*** | ***B.II.1) Fondo rischi per cause civili ed oneri processuali*** | - | + |
| | ***PBA030*** | ***B.II.2) Fondo rischi per contenzioso personale dipendente*** | 350,556 | + |
| | ***PBA040*** | ***B.II.3) Fondo rischi connessi all'acquisto di prestazioni sanitarie da privato*** | - | + |
| | ***PBA050*** | ***B.II.4) Fondo rischi per copertura diretta dei rischi (autoassicurazione)*** | 740,000 | + |
| | ***PBA051*** | ***B.II.5) Fondo rischi per franchigia assicurativa*** | - | + |
| | ***PBA052*** | ***B.II.6) Fondo rischi per interessi di mora*** | - | + |
| | ***PBA060*** | ***B.II.7) Altri fondi rischi*** | - | + |
| | **PBA070** | **B.III) FONDI DA DISTRIBUIRE** | - | + |
| | ***PBA080*** | ***B.III.1) FSR indistinto da distribuire*** | - | + |
| | ***PBA090*** | ***B.III.2) FSR vincolato da distribuire*** | - | + |
| | ***PBA100*** | ***B.III.3) Fondo per ripiano disavanzi pregressi*** | - | + |
| | ***PBA110*** | ***B.III.4) Fondo finanziamento sanitario aggiuntivo corrente LEA*** | - | + |
| | ***PBA120*** | ***B.III.5) Fondo finanziamento sanitario aggiuntivo corrente extra LEA*** | - | + |
| | ***PBA130*** | ***B.III.6) Fondo finanziamento per ricerca*** | - | + |
| | ***PBA140*** | ***B.III.7) Fondo finanziamento per investimenti*** | - | + |
| | ***PBA141*** | ***B.III.8) Fondo finanziamento sanitario aggiuntivo corrente (extra fondo) - Risorse aggiuntive da bilancio regionale a titolo di copertura extra LEA*** | - | + |
| | **PBA150** | **B.IV) QUOTE INUTILIZZATE CONTRIBUTI** | **7,872,126** | + |
| | ***PBA151*** | ***B.IV.1) Quote inutilizzate contributi da Regione o Prov. Aut. per quota F.S. indistinto finalizzato*** | - | + |
| | ***PBA160*** | ***B.IV.2) Quote inutilizzate contributi da Regione o Prov. Aut. per quota F.S. vincolato*** | 3,737,644 | + |
| | ***PBA170*** | ***B.IV.3) Quote inutilizzate contributi vincolati da soggetti pubblici (extra fondo)*** | 4,106,349 | + |
| | ***PBA180*** | ***B.IV.4) Quote inutilizzate contributi per ricerca*** | - | + |
| | ***PBA190*** | ***B.IV.5) Quote inutilizzate contributi vincolati da privati*** | 28,133 | + |
| | **PBA200** | **B.V) ALTRI FONDI PER ONERI E SPESE** | **22,194,373** | + |
| | ***PBA210*** | ***B.V.1) Fondi integrativi pensione*** | - | + |
| | ***PBA220*** | ***B.V.2) Fondi rinnovi contrattuali*** | ***18,300,711*** | + |
| | PBA230 | B.V.2.a) Fondo rinnovi contrattuali personale dipendente | 4,669,849 | + |
| | PBA240 | B.V.2.b) Fondo rinnovi convenzioni MMG/PLS/MCA | 13,630,862 | + |
| | PBA250 | B.V.2.c) Fondo rinnovi convenzioni medici Sumai | - | + |
| | ***PBA260*** | ***B.V.3) Altri fondi per oneri e spese*** | 3,794,912 | + |

R.I.B.A.

**MINISTERO DELLA SALUTE**

Direzione Generale della Programmazione Sanitaria
Direzione Generale del Sistema Informativo e Statistico Sanitario

**SP**

# MODELLO DI RILEVAZIONE DELLO STATO PATRIMONIALE
# AZIENDE SANITARIE LOCALI - AZIENDE OSPEDALIERE
# IRCCS - AZIENDE OSPEDALIERE UNIVERSITARIE

| STRUTTURA RILEVATA | |
|---|---|
| REGIONE | AZIENDA / ISTITUTO |

| OGGETTO DELLA RILEVAZIONE | | | | |
|---|---|---|---|---|
| ANNO | | | | |
| TRIMESTRE: | 1 | 2 | 3 | 4 |
| PREVENTIVO | | | CONSUNTIVO | |

| APPROVAZIONE BILANCIO DA PARTE DEL COLLEGIO SINDACALE | |
|---|---|
| SI | NO |

**P A S S I V I T A'**

(Valori in euro)

| Cons | CODICE | DESCRIZIONE | IMPORTO | SEGNO (+/-) |
|---|---|---|---|---|
| | *PBA270* | *B.V.4) Altri Fondi incentivi funzioni tecniche Art. 113 D.Lgs 50/2016* | 98,750 | + |
| | PCZ999 | C) TRATTAMENTO FINE RAPPORTO | - | + |
| | PCA000 | C.I) FONDO PER PREMI OPEROSITA' MEDICI SUMAI | - | + |
| | PCA010 | C.II) FONDO PER TRATTAMENTO DI FINE RAPPORTO DIPENDENTI | - | + |
| | PCA020 | C.III) FONDO PER TRATTAMENTI DI QUIESCENZA E SIMILI | - | + |

RLS.C.R.I.B.A.

**MINISTERO DELLA SALUTE**

Direzione Generale della Programmazione Sanitaria
Direzione Generale del Sistema Informativo e Statistico Sanitario

**SP**

# MODELLO DI RILEVAZIONE DELLO STATO PATRIMONIALE
# AZIENDE SANITARIE LOCALI - AZIENDE OSPEDALIERE
# IRCCS - AZIENDE OSPEDALIERE UNIVERSITARIE

**STRUTTURA RILEVATA**

REGIONE ___ AZIENDA / ISTITUTO ___

**OGGETTO DELLA RILEVAZIONE**

ANNO ____

TRIMESTRE: 1 ☐ 2 ☐ 3 ☐ 4 ☐

PREVENTIVO ☐ CONSUNTIVO ☐

**APPROVAZIONE BILANCIO DA PARTE DEL COLLEGIO SINDACALE**

SI ☐ NO ☐

**P A S S I V I T A'**

(Valori in euro)

| Cons | CODICE | DESCRIZIONE | IMPORTO | SEGNO (+/-) |
|---|---|---|---|---|
| | **PDZ999** | **D) DEBITI** | **187,626,966** | + |
| | **PDA000** | **D.I) DEBITI PER MUTUI PASSIVI** | - | + |
| | **PDA010** | **D.II) DEBITI V/STATO** | **-** | + |
| S | ***PDA020*** | ***D.II.1) Debiti v/Stato per mobilità passiva extraregionale*** | - | + |
| | ***PDA030*** | ***D.II.2) Debiti v/Stato per mobilità passiva internazionale*** | - | + |
| SS | ***PDA040*** | ***D.II.3) Acconto quota FSR v/Stato*** | - | + |
| SS | ***PDA050*** | ***D.II.4) Debiti v/Stato per restituzione finanziamenti - per ricerca*** | - | + |
| SS | ***PDA060*** | ***D.II.5) Altri debiti v/Stato*** | - | + |
| | **PDA070** | **D.III) DEBITI V/REGIONE O PROVINCIA AUTONOMA** | **1,245,081** | + |
| RR | ***PDA080*** | ***D.III.1) Debiti v/Regione o Provincia Autonoma per finanziamenti*** | - | + |
| | ***PDA081*** | ***D.III.2) Debiti v/Regione o Provincia Autonoma per finanziamenti*** | - | + |
| R | ***PDA090*** | ***D.III.3) Debiti v/Regione o Provincia Autonoma per mobilità passiva intraregionale*** | - | + |
| | ***PDA100*** | ***D.III.4) Debiti v/Regione o Provincia Autonoma per mobilità passiva extraregionale*** | - | + |
| S | ***PDA101*** | ***D.III.5) Debiti v/Regione o Provincia Autonoma per mobilità passiva internazionale*** | 936,491 | + |
| RR | ***PDA110*** | ***D.III.6) Acconto quota FSR da Regione o Provincia Autonoma*** | 308,590 | + |
| | ***PDA111*** | ***D.III.7) Acconto da Regione o Provincia Autonoma per anticipazione ripiano disavanzo programmato dai Piani aziendali di cui all'art. 1, comma 528, L. 208/2015*** | - | |
| | **PDA112** | **D.III.8) Debiti v/Regione o Provincia Autonoma per contributi L. 210/92** | - | + |
| | ***PDA120*** | ***D.III.9) Altri debiti v/Regione o Provincia Autonoma*** | - | + |
| | ***PDA121*** | ***D.III.10) Altri debiti v/Regione o Provincia Autonoma*** | - | + |
| | **PDA130** | **D.IV) DEBITI V/COMUNI** | 401,611 | + |
| | **PDA140** | **D.V) DEBITI V/AZIENDE SANITARIE PUBBLICHE** | **47,390,446** | + |
| | ***PDA150*** | ***D.V.1) Debiti v/Aziende sanitarie pubbliche della Regione*** | 47,352,648 | + |
| RR | PDA160 | D.V.1.a) Debiti v/Aziende sanitarie pubbliche della Regione - per quota FSR | - | + |
| RR | PDA170 | D.V.1.b) Debiti v/Aziende sanitarie pubbliche della Regione - per finanziamento sanitario aggiuntivo corrente LEA | - | + |
| RR | PDA180 | D.V.1.c) Debiti v/Aziende sanitarie pubbliche della Regione - per finanziamento sanitario aggiuntivo corrente extra LEA | - | + |
| R | PDA190 | D.V.1.d) Debiti v/Aziende sanitarie pubbliche della Regione - per mobilità in compensazione | - | + |
| RR | PDA200 | D.V.1.e) Debiti v/Aziende sanitarie pubbliche della Regione - per mobilità non in compensazione | - | + |
| RR | PDA210 | D.V.1.f) Debiti v/Aziende sanitarie pubbliche della Regione - per altre prestazioni | 47,352,648 | + |
| | PDA211 | D.V.1.g) Debiti v/Aziende sanitarie pubbliche della Regione - altre prestazioni per STP | - | + |
| | PDA212 | D.V.1.h) Debiti v/Aziende sanitarie pubbliche della Regione - per Contributi da Aziende sanitarie pubbliche della Regione o Prov. Aut. (extra fondo) | - | + |
| | PDA213 | D.V.1.i) Debiti v/Aziende sanitarie pubbliche della Regione - per contributi L. 210/92 | - | + |
| SS | ***PDA220*** | ***D.V.2) Debiti v/Aziende sanitarie pubbliche Extraregione*** | 37,798 | + |
| R | ***PDA230*** | ***D.V.3) Debiti v/Aziende sanitarie pubbliche della Regione per versamenti c/patrimonio netto*** | - | + |
| | PDA231 | D.V.3.a) Debiti v/Aziende sanitarie pubbliche della Regione per versamenti c/patrimonio netto - finanziamenti per investimenti | - | + |
| | PDA232 | D.V.3.b) Debiti v/Aziende sanitarie pubbliche della Regione per versamenti c/patrimonio netto - incremento fondo dotazione | - | + |
| | PDA233 | D.V.3.c) Debiti v/Aziende sanitarie pubbliche della Regione per versamenti c/patrimonio netto - ripiano perdite | - | + |
| | PDA234 | D.V.3.d) Debiti v/Aziende sanitarie pubbliche della Regione per anticipazione ripiano disavanzo programmato dai Piani aziendali di cui all'art. 1, comma 528, L. 208/2015 | - | + |
| | PDA235 | D.V.3.e) Debiti v/Aziende sanitarie pubbliche della Regione per versamenti c/patrimonio netto - altro | - | + |
| | **PDA240** | **D.VI) DEBITI V/ SOCIETA' PARTECIPATE E/O ENTI DIPENDENTI DELLA REGIONE** | **934** | + |
| | ***PDA250*** | ***D.VI.1) Debiti v/enti regionali*** | 934 | + |
| | ***PDA260*** | ***D.VI.2) Debiti v/sperimentazioni gestionali*** | - | + |
| | ***PDA270*** | ***D.VI.3) Debiti v/altre partecipate*** | - | + |
| | **PDA280** | **D.VII) DEBITI V/FORNITORI** | **116,477,367** | + |
| | ***PDA290*** | ***D.VII.1) Debiti verso erogatori (privati accreditati e convenzionati) di prestazioni sanitarie*** | **111,349,583** | + |
| | ***PDA291*** | ***D.VII.1.a) Debiti verso erogatori (privati accreditati e convenzionati) di prestazioni sanitarie*** | 139,080,105 | |

B.L.S.I.B.A.

**MINISTERO DELLA SALUTE**

Direzione Generale della Programmazione Sanitaria
Direzione Generale del Sistema Informativo e Statistico Sanitario

**SP**

# MODELLO DI RILEVAZIONE DELLO STATO PATRIMONIALE
# AZIENDE SANITARIE LOCALI - AZIENDE OSPEDALIERE
# IRCCS - AZIENDE OSPEDALIERE UNIVERSITARIE

| STRUTTURA RILEVATA | |
|---|---|
| REGIONE | AZIENDA / ISTITUTO |

| OGGETTO DELLA RILEVAZIONE | | | | |
|---|---|---|---|---|
| ANNO | | | | |
| TRIMESTRE: | 1 | 2 | 3 | 4 |
| PREVENTIVO | | | CONSUNTIVO | |

| APPROVAZIONE BILANCIO DA PARTE DEL COLLEGIO SINDACALE | |
|---|---|
| SI | NO |

**P A S S I V I T A'** (Valori in euro)

| Cons | CODICE | DESCRIZIONE | IMPORTO | SEGNO (+/-) |
|---|---|---|---|---|
| | ***PDA292*** | D.VII.1.b) Note di credito da ricevere (privati accreditati e convenzionati) | -27,730,522 | |
| | ***PDA300*** | ***D.VII.2) Debiti verso altri fornitori*** | **5,127,784** | + |
| | ***PDA301*** | D.VII.2.a) Debiti verso altri fornitori | 5,149,031 | + |
| | ***PDA302*** | D.VII.2.b) note di credito da ricevere (altri fornitori) | -21,247 | + |
| | **PDA310** | **D.VIII) DEBITI V/ISTITUTO TESORIERE** | - | + |
| | **PDA320** | **D.IX) DEBITI TRIBUTARI** | 3,494,688 | + |
| | **PDA330** | **D.X) DEBITI V/ISTITUTI PREVIDENZIALI, ASSISTENZIALI E SICUREZZA SOCIALE** | 9,964,590 | + |
| | **PDA340** | **D.XI) DEBITI V/ALTRI** | **8,652,249** | + |
| | ***PDA350*** | ***D.XI.1) Debiti v/altri finanziatori*** | - | + |
| | ***PDA360*** | ***D.XI.2) Debiti v/dipendenti*** | 3,609,436 | + |
| | ***PDA370*** | ***D.XI.3) Debiti v/gestioni liquidatorie*** | - | + |
| | ***PDA380*** | ***D.XI.4) Altri debiti diversi*** | 5,042,813 | + |
| | **PEZ999** | **E) RATEI E RISCONTI PASSIVI** | **2,520** | + |
| | **PEA000** | **E.I) RATEI PASSIVI** | **-** | + |
| | ***PEA010*** | ***E.I.1) Ratei passivi*** | - | + |
| R | ***PEA020*** | ***E.I.2) Ratei passivi v/Aziende sanitarie pubbliche della Regione*** | - | + |
| | **PEA030** | **E.II) RISCONTI PASSIVI** | **2,520** | + |
| | ***PEA040*** | ***E.II.1) Risconti passivi*** | 2,520 | + |
| R | ***PEA050*** | ***E.II.2) Risconti passivi v/Aziende sanitarie pubbliche della Regione*** | - | + |
| | ***PEA060*** | ***E.II.3) Risconti passivi - in attuazione dell'art.79, comma 1 sexies lettera c), del D.L. 112/2008, convertito con legge 133/2008 e della legge 23 dicembre 2009 n. 191.*** | - | + |
| | **PZZ999** | **F) TOTALE PASSIVO E PATRIMONIO NETTO** | **233,636,250** | |

RL S.r.l. B.A.

**MINISTERO DELLA SALUTE**

Direzione Generale della Programmazione Sanitaria
Direzione Generale del Sistema Informativo e Statistico Sanitario

**SP**

# MODELLO DI RILEVAZIONE DELLO STATO PATRIMONIALE
# AZIENDE SANITARIE LOCALI - AZIENDE OSPEDALIERE
# IRCCS - AZIENDE OSPEDALIERE UNIVERSITARIE

**STRUTTURA RILEVATA**

REGIONE ___ AZIENDA / ISTITUTO ____

**OGGETTO DELLA RILEVAZIONE**

ANNO ____

TRIMESTRE: 1 ☐ 2 ☐ 3 ☐ 4 ☐

PREVENTIVO ☐ CONSUNTIVO ☐

**APPROVAZIONE BILANCIO DA PARTE DEL COLLEGIO SINDACALE**

SI ☐ NO ☐

**P A S S I V I T A'**

(Valori in euro)

| Cons | CODICE | DESCRIZIONE | IMPORTO | SEGNO (+/-) |
|---|---|---|---|---|
| | PFZ999 | G) CONTI D'ORDINE | 2,982,611 | + |
| | PFA000 | G.I) CANONI DI LEASING ANCORA DA PAGARE | - | + |
| | PFA010 | G.II) DEPOSITI CAUZIONALI | - | + |
| | PFA020 | G.III) BENI IN COMODATO | 201,811 | + |
| | PFA021 | G.IV) CANONI DI PROJECT FINANCING ANCORA DA PAGARE | - | + |
| | PFA030 | G.V) ALTRI CONTI D'ORDINE | 2,780,800 | + |

**Dettaglio debiti (PDZ999) per anno di formazione**

| | IMPORTO ANTE 31/12/2005 | IMPORTO POST 31/12/2005 | TOTALE | |
|---|---|---|---|---|
| DEBITI COMMERCIALI | | 163,867,813 | 163,867,813 | |
| DEBITI NON COMMERCIALI | | 23,357,542 | 23,357,542 | |
| TOTALE . | - | 187,225,355 | 187,225,355 | (PDZ999) |

F.to Il Direttore Generale ai sensi D.Lgs. 39/93 .....
F.to Il Responsabile Economico Finanziario ai sensi D.Lgs. 39/93.....

RLS.C.R.I.B.A.

| CONTO NI | CONTO NI OLD | DESCRIZIONE VOCE BILANCIO NI | SEZIONE BILANCIO | ANNO ASSEGNAZIONE | DECRETO REGIONALE DI ASSEGNAZIONE | DESCRIZIONE ATTO | OGGETTO | IMPORTO AL 31 12 2022 | AZIENDA DI ORIGINE | NOTE | FONTE: SEZIONALE DI CE DI RIFERIMENTO |
|---|---|---|---|---|---|---|---|---|---|---|---|
| 20202010010020 | 1.20.20.20.010.030.20.000 | B.II.2.a.1.2) Crediti da Regione per Quota capitaria A.S.S.I. | SAN | 2022 | Decreto n. 6983 del 12/05/2023 | Assegnazioni definitive per l'esercizio 2022 | Quota capitaria | 11,527,381 | 326 | | SAN |
| 20202010010010 | 1.20.20.20.010.030.10.000 | B.II.2.a.1.1) Crediti da Regione per Quota capitaria Sanitaria | SAN | 2022 | Decreto n. 6983 del 12/05/2023 | Assegnazioni definitive per l'esercizio 2022 | Quota capitaria | 29,974,338 | 326 | | SAN |
| 20202010010030 | 1.20.20.20.010.030.30.000 | B.II.2.a.1.3) Crediti da Regione per Funzioni non tariffate | SAN | 2021 | Decreto n. 7029 del 20/05/2022 | Assegnazioni definitive per l'esercizio 2021 | Contributo per riconoscimento costi specifici | 87,289 | 326 | | SAN |
| 20202010010030 | 1.20.20.20.010.030.30.000 | B.II.2.a.1.3) Crediti da Regione per Funzioni non tariffate | SAN | 2022 | Decreto n. 6983 del 12/05/2023 | Assegnazioni definitive per l'esercizio 2022 | Contributo per riconoscimento costi specifici | 180,913 | 326 | | SAN |
| 20202010010050 | 1.20.20.20.010.030.50.000 | B.II.2.a.1.5) Crediti da Regione per Contributi vincolati da FSR | SAN | 2001 | Nota regionale E1.2001.0095951 del 12.11.2001 | Finanziamento FSE OB. 3 PROG. 18471 anno 2001 | Contributo per riconoscimento costi specifici | 7,600 | 326 | | SAN |
| 20202010010050 | 1.20.20.20.010.030.50.000 | B.II.2.a.1.5) Crediti da Regione per Contributi vincolati da FSR | SAN | 2022 | Decreto n. 6983 del 12/05/2023 | Assegnaz_Decr_14896/22_Farmaci innovativi oncologici e non oncologici | Contributo per riconoscimento costi specifici | 253,348 | 326 | | SAN |
| 20202010010050 | 1.20.20.20.010.030.50.000 | B.II.2.a.1.5) Crediti da Regione per Contributi vincolati da FSR | SAN | 2022 | Decreto n. 6983 del 12/05/2023 | Obiettivi di piano (L. 662/96 e L. 133/08) | Contributo per riconoscimento costi specifici | 18,035,853 | 326 | | SAN |
| 20202010010050 | 1.20.20.20.010.030.50.000 | B.II.2.a.1.5) Crediti da Regione per Contributi vincolati da FSR | SAN | 2022 | Decreto n. 6983 del 12/05/2023 | Q/PARTE RIABILITAZIONE TERMALE | Contributo per riconoscimento costi specifici | 213,465 | 326 | | SAN |
| 20202010010050 | 1.20.20.20.010.030.50.000 | B.II.2.a.1.5) Crediti da Regione per Contributi vincolati da FSR | SAN | 2022 | Decreto n. 6983 del 12/05/2023 | MAGGIORI COSTI PER LE FONTI ENERGETICHE | Contributo per riconoscimento costi specifici | 5,304,512 | 326 | | SAN |
| 20202010010050 | 1.20.20.20.010.030.50.000 | B.II.2.a.1.5) Crediti da Regione per Contributi vincolati da FSR | SAN | 2022 | Decreto n. 6983 del 12/05/2023 | L. 218/88 Abbattimento animali | Contributo per riconoscimento costi specifici | 3,167,664 | 326 | | SAN |
| 20202010010050 | 1.20.20.20.010.030.50.000 | B.II.2.a.1.5) Crediti da Regione per Contributi vincolati da FSR | SAN | 2022 | Decreto n. 6983 del 12/05/2023 | REMUNER. AGGIUNTIVA ALLE FARMACIE PER RIMBORSO DEI FARMACI EROGATI IN REGIME SSN | Contributo per riconoscimento costi specifici | 2,519,640 | 326 | | SAN |
| 20202010010050 | 1.20.20.20.010.030.50.000 | B.II.2.a.1.5) Crediti da Regione per Contributi vincolati da FSR | SAN | 2022 | Decreto n. 6983 del 12/05/2023 | ASSISTENZA FARAMCEUTICA (SISS QUOTA PARTE COMPETENZA 2022) | Contributo per riconoscimento costi specifici | 642,969 | 326 | | SAN |
| 20202010010050 | 1.20.20.20.010.030.50.000 | B.II.2.a.1.5) Crediti da Regione per Contributi vincolati da FSR | SAN | 2022 | Decreto n. 6983 del 12/05/2023 | QUOTE INUTILIZZATE FS VINCOLATO" - PREVENZIONE ED ELIMINAZIONE DEL VIRUS HCV | Contributo per riconoscimento costi specifici | 120,473 | 326 | | SAN |
| 20202010010050 | 1.20.20.20.010.030.50.000 | B.II.2.a.1.5) Crediti da Regione per Contributi vincolati da FSR | SAN | 2022 | Decreto n. 6983 del 12/05/2023 | QUOTE INUTILIZZATE FS VINCOLATO" - Q.P. RIABILITAZIONE TERMALE | Contributo per riconoscimento costi specifici | 600,621 | 326 | | SAN |
| 20202010010050 | 1.20.20.20.010.030.50.000 | B.II.2.a.1.5) Crediti da Regione per Contributi vincolati da FSR | SAN | 2022 | Decreto n. 6983 del 12/05/2023 | FUNZIONI ASSISTENZIALI FARMACEUTICA | Contributo per riconoscimento costi specifici | 1,718,045 | 326 | | SAN |
| 20202010010060 | 1.20.20.20.010.030.60.000 | B.II.2.a.1.6) Crediti da Regione per Contributi vincolati extra FSR | SAN | 2013 | Decreto R.L. 9389 del 17/10/2013 | Definizione degli interventi di messa in sicurezza e successiva bonifica nel sito di interesse nazionale di BRESCIA-CAFFARO | Contributo per riconoscimento costi specifici | 60,000 | 326 | | SAN |
| 20202010010060 | 1.20.20.20.010.030.60.000 | B.II.2.a.1.6) Crediti da Regione per Contributi vincolati extra FSR | SAN | 2021 | DGRX(/3966/20 - Decreto n.4221/21 | [illegible] di alimenti, mangimi, sottoprodotti di origine animale | Contributo per riconoscimento costi specifici | 63,000 | 326 | | SAN |
| 20202010010060 | 1.20.20.20.010.030.60.000 | B.II.2.a.1.6) Crediti da Regione per Contributi vincolati extra FSR | SAN | 2022 | DGR n. XI/7147 del 17/10/2022 | Progetto operativo per la realizzazione del registro tumori regionale della regione Lombardia | Contributo per riconoscimento costi specifici | 2,500 | 326 | | SAN |
| 20202010010060 | 1.20.20.20.010.030.60.000 | B.II.2.a.1.6) Crediti da Regione per Contributi vincolati extra FSR | SAN | 2022 | Decreto n. 6983 del 12/05/2023 | EMERGENZA UCRAINA | Contributo per riconoscimento costi specifici | 672,487 | 326 | | SAN |
| 20202010010060 | 1.20.20.20.010.030.60.000 | B.II.2.a.1.6) Crediti da Regione per Contributi vincolati extra FSR | SAN | 2022 | Decreto n. 6983 del 12/05/2023 | PERSONALE, PREST. AGG. TAMPONI E VACCINI RIMBORSI - STATO | Contributo per riconoscimento costi specifici | 159,166 | 326 | | SAN |
| 20202010010070 | 1.20.20.20.010.030.70.000 | B.II.2.a.3.7) Crediti da Regione per Contributi Indistinti Finalizzati da FSR | SAN | 2022 | Decreto n. 6983 del 12/05/2023 | Finanziamenti ex finalizzati COVID (USCA) | Contributo per riconoscimento costi specifici | 745,280 | 326 | | SAN |
| 20202010010070 | 1.20.20.20.010.030.70.000 | B.II.2.a.3.7) Crediti da Regione per Contributi Indistinti Finalizzati da FSR | SAN | 2022 | Decreto n. 6983 del 12/05/2023 | Contributi pregressi FSR Indistinto Finalizzato COVID - Tamponi Covid MMG/PLS | Contributo per riconoscimento costi specifici | 1,964,026 | 326 | | SAN |
| 20202010010070 | 1.20.20.20.010.030.70.000 | B.II.2.a.3.7) Crediti da Regione per Contributi Indistinti Finalizzati da FSR | SAN | 2022 | Decreto n. 6983 del 12/05/2023 | Contributi pregressi FSR Indistinto Finalizzato COVID - Vaccini Covid MM/PLS | Contributo per riconoscimento costi specifici | 753,185 | 326 | | SAN |
| 20202010010070 | 1.20.20.20.010.030.70.000 | B.II.2.a.3.7) Crediti da Regione per Contributi Indistinti Finalizzati da FSR | SAN | 2022 | Decreto n. 6983 del 12/05/2023 | Contratti di scopo | Contributo per riconoscimento costi specifici | 127,110 | 326 | | SAN |
| 20202010010070 | 1.20.20.20.010.030.70.000 | B.II.2.a.3.7) Crediti da Regione per Contributi Indistinti Finalizzati da FSR | SAN | 2022 | Decreto n. 6983 del 12/05/2023 | TAMPONI COVID PUBBLICO/PRIVATO | Contributo per riconoscimento costi specifici | 9,392,599 | 326 | | SAN |
| 20202010010070 | 1.20.20.20.010.030.70.000 | B.II.2.a.3.7) Crediti da Regione per Contributi Indistinti Finalizzati da FSR | SAN | 2022 | Decreto n. 6983 del 12/05/2023 | ABBATTIMENTO LISTE ATTESA PRIVATO AMBULATORIALE | Contributo per riconoscimento costi specifici | 2,433,206 | 326 | | SAN |
| 20202010010070 | 1.20.20.20.010.030.70.000 | B.II.2.a.3.7) Crediti da Regione per Contributi Indistinti Finalizzati da FSR | SAN | 2022 | Decreto n. 6983 del 12/05/2023 | ABBATTIMENTO LISTE ATTESA PRIVATO RICOVERI | Contributo per riconoscimento costi specifici | 1,940,096 | 326 | | SAN |
| 20202010060000 | 1.20.20.20.010.080.00.000 | B.II.2.a.6) Crediti v/Regione o Provincia Autonoma per finanziamento sanitario aggiuntivo corrente extra LEA | SAN | 2022 | Decreto n. 6983 del 12/05/2023 | Risorse aggiuntive da bilancio regionale a titolo di copertura extra LEA - ESENZIONE FARMACI CLASSE C | Contributo per riconoscimento costi specifici | 559,166 | 326 | | SAN |
| 20202010060000 | 1.20.20.20.010.080.00.000 | B.II.2.a.6) Crediti v/Regione o Provincia Autonoma per finanziamento sanitario aggiuntivo corrente extra LEA | SAN | 2022 | Decreto n. 6983 del 12/05/2023 | Risorse aggiuntive da bilancio regionale a titolo di copertura extra LEA - ESENZIONE TICKET CODICE BIANCO FORZE ARMATE | Contributo per riconoscimento costi specifici | 1,200 | 326 | | SAN |
| 20202010060000 | 1.20.20.20.010.080.00.000 | B.II.2.a.6) Crediti v/Regione o Provincia Autonoma per finanziamento sanitario aggiuntivo corrente extra LEA | SAN | 2022 | Decreto n. 6983 del 12/05/2023 | Risorse aggiuntive da bilancio regionale a titolo di copertura extra LEA - ESONERO DALLA COMPARTECIPAZIONE DELLA SPESA SANITARIA | Contributo per riconoscimento costi specifici | 24 | 326 | | SAN |
| 20202010070050 | 1.20.20.20.010.090.00.050 | B.II.2.a.8.1) Crediti v/Regione o Provincia Autonoma per spesa corrente - altro | SAN | 2020 | DGR XI/3017 del 30/03/2020 Decr. N. 7082 del 17/06/2020 | Contributo "Valutazione dell'impatto COVID-19 VICES-SMIRE | Contributo per riconoscimento costi specifici | 54,600 | 326 | | SAN |
| 20202010070050 | 1.20.20.20.010.090.00.050 | B.II.2.a.8.1) Crediti v/Regione o Provincia Autonoma per spesa corrente - altro | SAN | 2020 | Decreto n. 10126 del 22/07/2021 | Sopravvenienze attive verso Regione a finanziamento dei residui delle prestazioni anni precedenti | Contributo per riconoscimento costi specifici | 133,866 | 326 | | SAN |
| 20202010070050 | 1.20.20.20.010.090.00.050 | B.II.2.a.8.1) Crediti v/Regione o Provincia Autonoma per spesa corrente - altro | SAN | 2020 | Decreto n. 10126 del 22/07/2021 | Sopravvenienza attiva verso Regione "abolizione superticket (L. 160/2019 | Contributo per riconoscimento costi specifici | 1,161,786 | 326 | | SAN |
| 20202010070050 | 1.20.20.20.010.090.00.050 | B.II.2.a.8.1) Crediti v/Regione o Provincia Autonoma per spesa corrente - altro | SAN | 2022 | Decreto n. 6983 del 12/05/2023 | Progetti Neuropsichiatria | Contributo Pssr, progetti obiettivo, etc. - FSR Indistinto | 32,289 | 326 | | SAN |

| | | | | | | | | | | | |
|---|---|---|---|---|---|---|---|---|---|---|---|
| 20202010070050 | 1.20.20.20.010.090.00.050 | B.II.2.a.8.1) Crediti v/Regione o Provincia Autonoma per spesa corrente - altro | SAN | 2022 | Decreto n. 6983 del 12/05/2023 | Rinnovi contrattuali personale dipendente | Contributo Pssr, progetti obiettivo, etc. - FSR Indistinto | 925,222 | 326 | | SAN |
| 20202010070050 | 1.20.20.20.010.090.00.050 | B.II.2.a.8.1) Crediti v/Regione o Provincia Autonoma per spesa corrente - altro | SAN | 2022 | Decreto n. 6983 del 12/05/2023 | SISS Farmaceutica | Contributo Pssr, progetti obiettivo, etc. - FSR Indistinto | 2,333,466 | 326 | | SAN |
| 20202010070050 | 1.20.20.20.010.090.00.050 | B.II.2.a.8.1) Crediti v/Regione o Provincia Autonoma per spesa corrente - altro | SAN | 2022 | Decreto n. 6983 del 12/05/2023 | RAR | RAR (compresi oneri e Irap) | 46,803 | 326 | | SAN |
| 20202010070050 | 1.20.20.20.010.090.00.050 | B.II.2.a.8.1) Crediti v/Regione o Provincia Autonoma per spesa corrente - altro | SAN | 2022 | Decreto n. 6983 del 12/05/2023 | AIDS (L. 135/90) Domiciliare | Contributo Pssr, progetti obiettivo, etc. - FSR Indistinto | 90,554 | 326 | | SAN |
| 20202010070050 | 1.20.20.20.010.090.00.050 | B.II.2.a.8.1) Crediti v/Regione o Provincia Autonoma per spesa corrente - altro | SAN | 2022 | Decreto n. 6983 del 12/05/2023 | L. 218/88 Abbattimento animali | Contributo Pssr, progetti obiettivo, etc. - FSR Indistinto | 3,561,081 | 326 | | SAN |
| 20202010070050 | 1.20.20.20.010.090.00.050 | B.II.2.a.8.1) Crediti v/Regione o Provincia Autonoma per spesa corrente - altro | SAN | 2022 | Decreto n. 6983 del 12/05/2023 | DGR 1103 del 20.12.2013 Laboratori di prevenzione | Contributo Pssr, progetti obiettivo, etc. - FSR Indistinto | 461,753 | 326 | | SAN |
| 20202010070050 | 1.20.20.20.010.090.00.050 | B.II.2.a.8.1) Crediti v/Regione o Provincia Autonoma per spesa corrente - altro | SAN | 2022 | Decreto n. 6983 del 12/05/2023 | Assegnazione delle risorse economiche per il riconoscimento della tariffa di presa in carico ai gestori cooperative MMG/PLS per i costi | Contributo Pssr, progetti obiettivo, etc. - FSR Indistinto | 190,303 | 326 | | SAN |
| 20202010070050 | 1.20.20.20.010.090.00.050 | B.II.2.a.8.1) Crediti v/Regione o Provincia Autonoma per spesa corrente - altro | SAN | 2022 | Decreto n. 6983 del 12/05/2023 | Contributo PIL Anno 2022 | Contributo Pssr, progetti obiettivo, etc. - FSR Indistinto | 60,000 | 326 | | SAN |
| 20202010070050 | 1.20.20.20.010.090.00.050 | B.II.2.a.8.1) Crediti v/Regione o Provincia Autonoma per spesa corrente - altro | SAN | 2022 | Decreto n. 6983 del 12/05/2023 | Fleet Management DGR XI/1565/2019 | Contributo Pssr, progetti obiettivo, etc. - FSR Indistinto | 466,044 | 326 | | SAN |
| 20202010070050 | 1.20.20.20.010.090.00.050 | B.II.2.a.8.1) Crediti v/Regione o Provincia Autonoma per spesa corrente - altro | SAN | 2022 | Decreto n. 6983 del 12/05/2023 | Rinnovi contrattuali Pers Convenz (MMGPLS,ecc) | Contributo Pssr, progetti obiettivo, etc. - FSR Indistinto | 4,317,679 | 326 | | SAN |
| 20202010070050 | 1.20.20.20.010.090.00.050 | B.II.2.a.8.1) Crediti v/Regione o Provincia Autonoma per spesa corrente - altro | SAN | 2022 | Decreto n. 6983 del 12/05/2023 | Maggiori costi energia | Contributo Pssr, progetti obiettivo, etc. - FSR Indistinto | 1,653,447 | 326 | | SAN |
| 20202010070050 | 1.20.20.20.010.090.00.050 | B.II.2.a.8.1) Crediti v/Regione o Provincia Autonoma per spesa corrente - altro | SAN | 2022 | Decreto n. 6983 del 12/05/2023 | Quota parte Mobilità extraregionale Attiva da privato | Contributo per riconoscimento costi specifici | 16,760,226 | 326 | | SAN |
| 20202010070050 | 1.20.20.20.010.090.00.050 | B.II.2.a.8.1) Crediti v/Regione o Provincia Autonoma per spesa corrente - altro | SAN | 2022 | Decreto n. 6983 del 12/05/2023 | SOPR.ATTIVA A COPERTURA SALDO NEGATIVO POSTE STRAORD. STP | Contributo per riconoscimento costi specifici | 130,206 | 326 | | SAN |
| 20202010070050 | 1.20.20.20.010.090.00.050 | B.II.2.a.8.1) Crediti v/Regione o Provincia Autonoma per spesa corrente - altro | SAN | 2022 | Decreto n. 6983 del 12/05/2023 | Accordo transattivo Fondazione Richiedei | Contributo per riconoscimento costi specifici | 45,000 | 326 | | SAN |
| 20202010070050 | 1.20.20.20.010.090.00.050 | B.II.2.a.8.1) Crediti v/Regione o Provincia Autonoma per spesa corrente - altro | SAN | 2015 | Decreto n. 6983 del 12/05/2023 | Crediti ante 2015 - giroconto da ASST a RL | Contributo per riconoscimento costi specifici | 32,737,323 | 326 | | SAN |
| 20202010070050 | 1.20.20.20.010.090.00.050 | B.II.2.a.8.1) Crediti v/Regione o Provincia Autonoma per spesa corrente - altro | SAN | 2022 | Decreto n. 6983 del 12/05/2023 | Acconto FNT Erogatori privati anno 2022 | Contributo per riconoscimento costi specifici | 641,374 | 326 | | SAN |
| 20202010080000 | 1.20.20.20.010.095.00.000 | B.II.2.a.10) Crediti v/Regione o Provincia Autonoma per spesa corrente - STP (ex D.lgs. 286/98) | SAN | 2022 | Decreto n. 6983 del 12/05/2023 | STP ANNO 2022 | Contributo per riconoscimento costi specifici | 1,209,395 | 326 | | SAN |
| | | | | | | | | | | | |
| | | | | | | | | | | | |
| | | | | | | | | | | | |

PTCR.I.B.A.

| CONTO NI | CONTO NI OLD | DESCRIZIONE VOCE BILANCIO NI | SEZIONE BILANCIO | ANNO ASSEGNAZIONE | DECRETO REGIONALE DI ASSEGNAZIONE | DESCRIZIONE ATTO | OGGETTO | IMPORTO AL 31 12 2022 | AZIENDA DI ORIGINE | NOTE | FONTE: SEZIONALE DI CE DI RIFERIMENTO |
|---|---|---|---|---|---|---|---|---|---|---|---|
| 70306000000000 | 3.40.30.40.000.000.00.000 | D.III.6) Acconto quota FSR da Regione o Provincia Autonoma | SAN | 2017 | Decreto regionale n. 5261 del 12/04/2018 | Assegnazioni definitive per l'esercizio 2017 | Quota capitaria | 257 | 326 | | SAN |
| 70306000000000 | 3.40.30.40.000.000.00.000 | D.III.6) Acconto quota FSR da Regione o Provincia Autonoma | SAN | 2018 | Visite fiscale | Visite fiscali | Contributo per riconoscimento costi specifici | 38,275 | 326 | | SAN |
| 70306000000000 | 3.40.30.40.000.000.00.000 | D.III.6) Acconto quota FSR da Regione o Provincia Autonoma | SAN | 2020 | "DL N. 14/2020, ART. 1 - COMMA 1 - LETT. A - E COMMA 6, ART. 2, ART. 5 E ART. 8" | maggiore cassa erogata in riferimento al contributo FSR indistinto finalizzato (COVID NAZIONALE) | Contributo per riconoscimento costi specifici | 91,689 | 326 | | SAN |
| 70306000000000 | 3.40.30.40.000.000.00.000 | D.III.6) Acconto quota FSR da Regione o Provincia Autonoma | SAN | 2022 | Decreto n. 6983 del 12/05/2023 | L. 210/1992 | Contributo per riconoscimento costi specifici | 178,369 | 326 | | SAN |
| 70305000000000 | 3.40.30.35.000.000.00.000 | D.III.5) Debiti v/Regione o Provincia Autonoma per mobilità passiva internazionale | SAN | 2020 | Decreto n. 10126 del 22/07/2021 | Saldo mobilità internazionale | Contributo per riconoscimento costi specifici | 878,513 | 326 | | SAN |
| 70305000000000 | 3.40.30.35.000.000.00.000 | D.III.5) Debiti v/Regione o Provincia Autonoma per mobilità passiva internazionale | SAN | 2022 | Decreto n. 6983 del 12/05/2023 | Saldo mobilità internazionale | Contributo per riconoscimento costi specifici | 57,978 | 326 | | SAN |
| | | | | | | | | | | | |
| | | | | | | | | | | | |
| | | | | | | | | | | | |
| | | | | | | | | | | | |

P.I.S.C.R.I.B.A.

| CONTO NI | CONTO NI OLD | DESCRIZIONE VOCE BILANCIO NI | SEZIONE BILANCIO | TIPO DOCUMENTO | NUMERO DOCUMENTO | DATA DOCUMENTO (GG/MM/AAAA) | OGGETTO / DESCRIZIONE DOCUMENTO | SOGGETTO CLIENTE | IMPORTO AL 31 12 2022 | AZIENDA DI ORIGINE | NOTE | FONTE: SEZIONALE DI CE DI RIFERIMENTO |
|---|---|---|---|---|---|---|---|---|---|---|---|---|
| 20204010020020 | 1.20.20.40.010.020.11.000 | Crediti da Agenzie Tutela Salute della Regione per mobilità non in compensazione | SAN | Altro | RIAB.PSIC.2005-MOBIL | 23/3/2010 | RIABILITAZ.PSIC.ANNO 2005-MOBILITA' ASL CO | 322 | 105,359 | 303.00 | | SAN |
| 20204010030020 | 1.20.20.40.010.030.11.000 | Crediti da Agenzie Tutela Salute della Regione | SAN | Altro | DLGS 32 II SEM. 2022 | 31/12/2022 | RIVERSAMENTO II SEMESTRRE DLGS 32/2021 LAB. ATS | 322 | 36 | 322 | | SAN |
| 20204010030020 | 1.20.20.40.010.030.11.000 | Crediti da Agenzie Tutela Salute della Regione | SAN | Altro | DLGS 32 II SEM. 2022 | 31/12/2022 | RIVERSAMENTO II SEMESTRE DLGS 32/2021 LAB. ATS | 323 | 97 | 323 | | SAN |
| 20204010030020 | 1.20.20.40.010.030.11.000 | Crediti da Agenzie Tutela Salute della Regione | SAN | Altro | DLGS 32 II SEM 2022 | 31/12/2022 | RIVERSAMENTO II SEMESTRE DLGS 32/2021 LAB. ATS | 324 | 25 | 324 | | SAN |
| 20204010030020 | 1.20.20.40.010.030.11.000 | Crediti da Agenzie Tutela Salute della Regione | SAN | Altro | DLGS 32 II SEM. 2022 | 31/12/2022 | RIVERSAMENTO II SEMESTRRE DLGS 32/2021 LAB. ATS | 327 | 85 | 327 | | SAN |
| 20204010030020 | 1.20.20.40.010.030.11.000 | Crediti da Agenzie Tutela Salute della Regione | SAN | Altro | DLGS 32 II SE. 2022 | 31/12/2022 | RIVERSAMENTO II SEMESTRE DLGS 32/2021 LAB. ATS | 328 | 5 | 328 | | SAN |
| 20204010030020 | 1.20.20.40.010.030.11.000 | Crediti da Agenzie Tutela Salute della Regione | SAN | Fattura | 160/174 | 15/12/2022 | FT ONERI RESIDUI DR VIGO - ANNO 2020/2021 | 328 | 615 | 328 | | SAN |
| 20204010030020 | 1.20.20.40.010.030.11.000 | Crediti da Agenzie Tutela Salute della Regione | SAN | Fattura | 160/174 | 15/12/2022 | FT ONERI RESIDUI DR VIGO - ANNO 2020/2021 | 328 | 2 | 328 | | SAN |
| 20204010030040 | 1.20.20.40.010.030.21.000 | Crediti da Aziende Socio-Sanitarie Territoriali della Regione | SAN | Altro | ARMOCIDA | 31/12/2022 | ARMOCIDA VEDI FOGLIO IRCSS | 704 | 5,533 | 704 | | SAN |
| 20204010030040 | 1.20.20.40.010.030.21.000 | Crediti da Aziende Socio-Sanitarie Territoriali della Regione | SAN | Altro | IMPOSTA DI BOLLO | 31/12/2022 | BOLLO SU PROG. AD HA | 713 | 8 | 713 | | SAN |
| 20204010030040 | 1.20.20.40.010.030.21.000 | Crediti da Aziende Socio-Sanitarie Territoriali della Regione | SAN | Altro | IMP.BOLLO NPIA 2022 | 31/12/2022 | IMP.BOLLO NPIA 2022 | 712 | 8 | 712 | | SAN |
| 20204010030040 | 1.20.20.40.010.030.21.000 | Crediti da Aziende Socio-Sanitarie Territoriali della Regione | SAN | Altro | OBIETTITI ANNO 2022 | 31/12/2022 | OBIETTIVI ANNO 2022 | 714 | 5,900 | 714 | | SAN |
| 20204010030040 | 1.20.20.40.010.030.21.000 | Crediti da Aziende Socio-Sanitarie Territoriali della Regione | SAN | Fattura | 160/3 | 18/1/2023 | FT ONERI DR.SSA CHIESA - 4 TRIM 2022 | 714 | 3,716 | 714 | | SAN |
| 20204010030040 | 1.20.20.40.010.030.21.000 | Crediti da Aziende Socio-Sanitarie Territoriali della Regione | SAN | Fattura | 160/3 | 18/1/2023 | FT ONERI DR.SSA CHIESA - 4 TRIM 2022 | 714 | 8,267 | 714 | | SAN |
| 20204010030040 | 1.20.20.40.010.030.21.000 | Crediti da Aziende Socio-Sanitarie Territoriali della Regione | SAN | Fattura | 160/4 | 31/1/2023 | FT OBIETTIVI DR.SSA CHIESA ANNO 2021 | 714 | 2,529 | 714 | | SAN |
| 20204010030040 | 1.20.20.40.010.030.21.000 | Crediti da Aziende Socio-Sanitarie Territoriali della Regione | SAN | Fattura | 160/4 | 31/1/2023 | FT OBIETTIVI DR.SSA CHIESA ANNO 2021 | 714 | 5,900 | 714 | | SAN |
| 20204010030040 | 1.20.20.40.010.030.21.000 | Crediti da Aziende Socio-Sanitarie Territoriali della Regione | SAN | Fattura | 140/12 | 17/1/2023 | FT ANALISI ACQUE 4 TRIM 2022 | 714 | 8,183 | 714 | | SAN |
| 20204010030040 | 1.20.20.40.010.030.21.000 | Crediti da Aziende Socio-Sanitarie Territoriali della Regione | SAN | Altro | Q.P. RISC.RAFFR.ACQU | 3/5/2019 | Q.P. RISCALD.-RAFFRESC.-ACQUA PR. 2020-1677-21240 | 721 | 2,200 | 721 | | SAN |
| 20204010030040 | 1.20.20.40.010.030.21.000 | Crediti da Aziende Socio-Sanitarie Territoriali della Regione | SAN | Fattura | 160/134 | 10/11/2022 | FT RECUPERO UTENZE E.E. ANNO 2021 (SALDO) | 721 | 4,257 | 721 | | SAN |
| 20204010030040 | 1.20.20.40.010.030.21.000 | Crediti da Aziende Socio-Sanitarie Territoriali della Regione | SAN | Fattura | 160/134 | 10/11/2022 | FT RECUPERO UTENZE E.E. ANNO 2021 (SALDO) | 721 | 2 | 721 | | SAN |
| 20204010030040 | 1.20.20.40.010.030.21.000 | Crediti da Aziende Socio-Sanitarie Territoriali della Regione | SAN | Fattura | 160/135 | 10/11/2022 | FT RECUPERO UTENZE RISC. ANNO 2021 (SALDO) | 721 | 61,156 | 721 | | SAN |
| 20204010030040 | 1.20.20.40.010.030.21.000 | Crediti da Aziende Socio-Sanitarie Territoriali della Regione | SAN | Fattura | 160/135 | 10/11/2022 | FT RECUPERO UTENZE RISC. ANNO 2021 (SALDO) | 721 | 2 | 721 | | SAN |
| 20204010030040 | 1.20.20.40.010.030.21.000 | Crediti da Aziende Socio-Sanitarie Territoriali della Regione | SAN | Fattura | 160/136 | 11/11/2022 | FT RECUPERO UTENZE TARI GENNAIO_AGOSTO 22 | 721 | 5,442 | 721 | | SAN |
| 20204010030040 | 1.20.20.40.010.030.21.000 | Crediti da Aziende Socio-Sanitarie Territoriali della Regione | SAN | Fattura | 160/136 | 11/11/2022 | FT RECUPERO UTENZE TARI GENNAIO_AGOSTO 22 | 721 | 2 | 721 | | SAN |
| 20204010030040 | 1.20.20.40.010.030.21.000 | Crediti da Aziende Socio-Sanitarie Territoriali della Regione | SAN | Fattura | 160/137 | 11/11/2022 | FT RECUPERO UTENZE RISCALDAMENTO GENNAIO_AGOSTO 22 | 721 | 206,897 | 721 | | SAN |
| 20204010030040 | 1.20.20.40.010.030.21.000 | Crediti da Aziende Socio-Sanitarie Territoriali della Regione | SAN | Fattura | 160/137 | 11/11/2022 | FT RECUPERO UTENZE RISCALDAMENTO GENNAIO_AGOSTO 22 | 721 | 2 | 721 | | SAN |
| 20204010030040 | 1.20.20.40.010.030.21.000 | Crediti da Aziende Socio-Sanitarie Territoriali della Regione | SAN | Fattura | 160/138 | 11/11/2022 | FT RECUPERO UTENZE ACQUA GENNAIO_AGOSTO 22 | 721 | 15,677 | 721 | | SAN |
| 20204010030040 | 1.20.20.40.010.030.21.000 | Crediti da Aziende Socio-Sanitarie Territoriali della Regione | SAN | Fattura | 160/138 | 11/11/2022 | FT RECUPERO UTENZE ACQUA GENNAIO_AGOSTO 22 | 721 | 2 | 721 | | SAN |
| 20204010030040 | 1.20.20.40.010.030.21.000 | Crediti da Aziende Socio-Sanitarie Territoriali della Regione | SAN | Fattura | 160/139 | 11/11/2022 | FT RECUPERO UTENZE ENERGIA ELETTRICA GENNAIO_AGOST | 721 | 62,015 | 721 | | SAN |
| 20204010030040 | 1.20.20.40.010.030.21.000 | Crediti da Aziende Socio-Sanitarie Territoriali della Regione | SAN | Fattura | 160/139 | 11/11/2022 | FT RECUPERO UTENZE ENERGIA ELETTRICA GENNAIO_AGOST | 721 | 2 | 721 | | SAN |
| 20204010030040 | 1.20.20.40.010.030.21.000 | Crediti da Aziende Socio-Sanitarie Territoriali della Regione | SAN | Fattura | 160/172 | 15/12/2022 | FT RESIDUO ONERI COMANDO DR.SSA TRAVERSI 20/21 | 721 | 2,186 | 721 | | SAN |
| 20204010030040 | 1.20.20.40.010.030.21.000 | Crediti da Aziende Socio-Sanitarie Territoriali della Regione | SAN | Fattura | 160/172 | 15/12/2022 | FT RESIDUO ONERI COMANDO DR.SSA TRAVERSI 20/21 | 721 | 2 | 721 | | SAN |
| 20204010030040 | 1.20.20.40.010.030.21.000 | Crediti da Aziende Socio-Sanitarie Territoriali della Regione | SAN | Fattura | 160/173 | 15/12/2022 | FT RESIDUO ONERI ANNO 2022 DR.SSA TRAVERSI | 721 | 2 | 721 | | SAN |
| 20204010030040 | 1.20.20.40.010.030.21.000 | Crediti da Aziende Socio-Sanitarie Territoriali della Regione | SAN | Fattura | 160/173 | 15/12/2022 | FT RESIDUO ONERI ANNO 2022 DR.SSA TRAVERSI | 721 | 164 | 721 | | SAN |
| 20204010030040 | 1.20.20.40.010.030.21.000 | Crediti da Aziende Socio-Sanitarie Territoriali della Regione | SAN | Fattura | 160/181 | 31/12/2022 | FT ONERI COMANDO DR.SSA CHIAPPINI - 4 TRIM 2022 | 721 | 2 | 721 | | SAN |
| 20204010030040 | 1.20.20.40.010.030.21.000 | Crediti da Aziende Socio-Sanitarie Territoriali della Regione | SAN | Nota credito | 160/181 | 31/12/2022 | FT ONERI COMANDO DR.SSA CHIAPPINI - 4 TRIM 2022 | 721 | -65 | 721 | | SAN |

DRAFT - DRAFT

| | | | | | | | | | | | | |
|---|---|---|---|---|---|---|---|---|---|---|---|---|
| 20204010030040 | 1.20.20.40.010.030.21.000 | Crediti da Aziende Socio-Sanitarie Territoriali della Regione | SAN | Fattura | 160/181 | 31/12/2022 | FT ONERI COMANDO DR.SSA CHIAPPINI - 4 TRIM 2022 | 721 | 65 | 721 | | SAN |
| 20204010030040 | 1.20.20.40.010.030.21.000 | Crediti da Aziende Socio-Sanitarie Territoriali della Regione | SAN | Fattura | 160/181 | 31/12/2022 | FT ONERI COMANDO DR.SSA CHIAPPINI - 4 TRIM 2022 | 721 | 49,147 | 721 | | SAN |
| 20204010030040 | 1.20.20.40.010.030.21.000 | Crediti da Aziende Socio-Sanitarie Territoriali della Regione | SAN | Fattura | 140/1366 | 18/11/2022 | FT L.S.P. ANALISI ACQUE SETTEMBRE 2022 | 721 | 300 | 721 | | SAN |
| 20204010030040 | 1.20.20.40.010.030.21.000 | Crediti da Aziende Socio-Sanitarie Territoriali della Regione | SAN | Fattura | 140/1507 | 15/12/2022 | FT VEND IMPIANTISTICA PUBB. AGOSTO 2022 | 721 | 768 | 721 | | SAN |
| 20204010030040 | 1.20.20.40.010.030.21.000 | Crediti da Aziende Socio-Sanitarie Territoriali della Regione | SAN | Fattura | 140/1508 | 15/12/2022 | FT L.S.P. PUBB. AGOSTO 2022 INTEGRAZIONE | 721 | 536 | 721 | | SAN |
| 20204010030040 | 1.20.20.40.010.030.21.000 | Crediti da Aziende Socio-Sanitarie Territoriali della Regione | SAN | Altro | VACC. CO-PAG | 31/12/2022 | VACCINAZIONI IN CO-PAG. DICEMBRE 2022 | 721 | 143 | 721 | | SAN |
| 20204010030040 | 1.20.20.40.010.030.21.000 | Crediti da Aziende Socio-Sanitarie Territoriali della Regione | SAN | Altro | ASP.ROSSI IV TRIM | 31/12/2022 | ASPETT. ROSSI C. - IV TRIM.22 (CARICO DIP) | 721 | 19 | 721 | | SAN |
| 20204010030040 | 1.20.20.40.010.030.21.000 | Crediti da Aziende Socio-Sanitarie Territoriali della Regione | SAN | Altro | OBIETTIVI ANNO 2022 | 31/12/2022 | OBIETTIVI ANNO 2022 | 721 | 6,500 | 721 | | SAN |
| 20204010030040 | 1.20.20.40.010.030.21.000 | Crediti da Aziende Socio-Sanitarie Territoriali della Regione | SAN | Nota credito | 014/1 | 30/1/2023 | N.C. A STORNO TOTALE FT 140/27 DEL 18/01/2023 | 721 | -1 | 721 | | SAN |
| 20204010030040 | 1.20.20.40.010.030.21.000 | Crediti da Aziende Socio-Sanitarie Territoriali della Regione | SAN | Nota credito | 014/1 | 30/1/2023 | N.C. A STORNO TOTALE FT 140/27 DEL 18/01/2023 | 721 | -120 | 721 | | SAN |
| 20204010030040 | 1.20.20.40.010.030.21.000 | Crediti da Aziende Socio-Sanitarie Territoriali della Regione | SAN | Fattura | 140/27 | 18/1/2023 | FT CONTROLLI SUPP.RI NOVEMBRE 2022 | 721 | 1 | 721 | | SAN |
| 20204010030040 | 1.20.20.40.010.030.21.000 | Crediti da Aziende Socio-Sanitarie Territoriali della Regione | SAN | Fattura | 140/27 | 18/1/2023 | FT CONTROLLI SUPP.RI NOVEMBRE 2022 | 721 | 120 | 721 | | SAN |
| 20204010030040 | 1.20.20.40.010.030.21.000 | Crediti da Aziende Socio-Sanitarie Territoriali della Regione | SAN | Fattura | 160/10 | 21/2/2023 | FT RECUPERO UTENZE RISCALDAMENTO SETT/DIC 2022 | 721 | 89,735 | 721 | | SAN |
| 20204010030040 | 1.20.20.40.010.030.21.000 | Crediti da Aziende Socio-Sanitarie Territoriali della Regione | SAN | Fattura | 160/11 | 21/2/2023 | FT RECUPERO UTENZE ACQUA SETT/DIC 2022 | 721 | 15,039 | 721 | | SAN |
| 20204010030040 | 1.20.20.40.010.030.21.000 | Crediti da Aziende Socio-Sanitarie Territoriali della Regione | SAN | Fattura | 160/12 | 21/2/2023 | FT RECUPERO UTENZE E.E. SETT/DIC 2022 | 721 | 49,699 | 721 | | SAN |
| 20204010030040 | 1.20.20.40.010.030.21.000 | Crediti da Aziende Socio-Sanitarie Territoriali della Regione | SAN | Fattura | 140/115 | 31/1/2023 | FT CONTROLLI SUPP.RI NOVEMBRE 2022 | 721 | 120 | 721 | | SAN |
| 20204010030040 | 1.20.20.40.010.030.21.000 | Crediti da Aziende Socio-Sanitarie Territoriali della Regione | SAN | Fattura | 140/115 | 31/1/2023 | FT CONTROLLI SUPP.RI NOVEMBRE 2022 | 721 | 1 | 721 | | SAN |
| 20204010030040 | 1.20.20.40.010.030.21.000 | Crediti da Aziende Socio-Sanitarie Territoriali della Regione | SAN | Fattura | 140/1509 | 15/12/2022 | FT ANALISI ACQUE OTTOBRE 2022 | 722 | 1,712 | 722 | | SAN |
| 20204010030040 | 1.20.20.40.010.030.21.000 | Crediti da Aziende Socio-Sanitarie Territoriali della Regione | SAN | Fattura | 140/1638 | 23/12/2022 | FT ANALISI ACQUE NOVEMBRE 2022 | 722 | 1,185 | 722 | | SAN |
| 20204010030040 | 1.20.20.40.010.030.21.000 | Crediti da Aziende Socio-Sanitarie Territoriali della Regione | SAN | Altro | PROT. ATS 8857 | 31/12/2022 | VACCINAZIONE IN CO-PAG. MESE DI NOVEMBRE | 722 | 39 | 722 | | SAN |
| 20204010030040 | 1.20.20.40.010.030.21.000 | Crediti da Aziende Socio-Sanitarie Territoriali della Regione | SAN | Altro | PROT. ATS 8894 | 31/12/2022 | VACCINAZIONE IN CO-PAG. MESE DI DICEMBRE | 722 | 78 | 722 | | SAN |
| 20204010030040 | 1.20.20.40.010.030.21.000 | Crediti da Aziende Socio-Sanitarie Territoriali della Regione | SAN | Fattura | 140/130 | 31/1/2023 | FT ANALISI ACQUE DICEMBRE 2022 | 722 | 1,812 | 722 | | SAN |
| 20204010030040 | 1.20.20.40.010.030.21.000 | Crediti da Aziende Socio-Sanitarie Territoriali della Regione | SAN | Fattura | 140/1640 | 31/12/2022 | FT VEND IMPIANTISTICA NOVEMBRE 2022 | 723 | 252 | 723 | | SAN |
| 20204010030040 | 1.20.20.40.010.030.21.000 | Crediti da Aziende Socio-Sanitarie Territoriali della Regione | SAN | Altro | VACC.CONG.ANNO 2022 | 31/12/2022 | VACCINAZ.CO-PAGAM. GIUGNO/DICEMBRE-CONGUAGLIO 2022 | 723 | 663 | 723 | | SAN |
| 20204010030040 | 1.20.20.40.010.030.21.000 | Crediti da Aziende Socio-Sanitarie Territoriali della Regione | SAN | Altro | IMP.BOLLO REP 408/22 | 31/12/2022 | IMPOSTA DI BOLLO REP 408/2022 | 723 | 56 | 723 | | SAN |
| 20204010030040 | 1.20.20.40.010.030.21.000 | Crediti da Aziende Socio-Sanitarie Territoriali della Regione | SAN | Altro | 160/2 | 17/1/2023 | FT ADDEBITO ONERI UTILIZZO MEZZI - ANNO 2022 | 723 | 351 | 723 | | SAN |
| 20204010030040 | 1.20.20.40.010.030.21.000 | Crediti da Aziende Socio-Sanitarie Territoriali della Regione | SAN | Fattura | 140/167 | 20/2/2023 | FATTURA CONTROLLI SUPPLEMENTARI DICEMBRE 2022 | 723 | 67 | 723 | | SAN |
| 20204010030040 | 1.20.20.40.010.030.21.000 | Crediti da Aziende Socio-Sanitarie Territoriali della Regione | SAN | Altro | IMPOSTA DI BOLLO | 31/12/2022 | IMPOSTA DI BOLLO | 723 | 64 | 723 | | SAN |
| 20204010030040 | 1.20.20.40.010.030.21.000 | Crediti da Aziende Socio-Sanitarie Territoriali della Regione | SAN | Fattura | fatture da emettere | 31/12/2022 | fatture da emettere | 723 | 23,411,730 | 723 | | SAN |
| 20204010030040 | 1.20.20.40.010.030.21.000 | Crediti da Aziende Socio-Sanitarie Territoriali della Regione | SAN | Nota credito | note di credito da emettere | 31/12/2022 | note di credito da emettere | 723 | -22,633,891 | 723 | | SAN |
| 20204010030040 | 1.20.20.40.010.030.21.000 | Crediti da Aziende Socio-Sanitarie Territoriali della Regione | SAN | Fattura | 160/239 | 10/6/2020 | FT OBIETTIVI 2018 DR. CAMILLO ROSSI | 724 | 410 | 724 | | SAN |
| 20204010030040 | 1.20.20.40.010.030.21.000 | Crediti da Aziende Socio-Sanitarie Territoriali della Regione | SAN | Fattura | 160/239 | 10/6/2020 | FT OBIETTIVI 2018 DR. CAMILLO ROSSI | 724 | 2 | 724 | | SAN |
| 20204010030040 | 1.20.20.40.010.030.21.000 | Crediti da Aziende Socio-Sanitarie Territoriali della Regione | SAN | Fattura | 160/239 | 10/6/2020 | FT OBIETTIVI 2018 DR. CAMILLO ROSSI | 724 | 176 | 724 | | SAN |
| 20204010030040 | 1.20.20.40.010.030.21.000 | Crediti da Aziende Socio-Sanitarie Territoriali della Regione | SAN | Fattura | 160/5 | 31/1/2022 | FT RIMBORSO CONTRIBUTI DR.SSA FAGANDINI APRILE 202 | 724 | 255 | 724 | | SAN |
| 20204010030040 | 1.20.20.40.010.030.21.000 | Crediti da Aziende Socio-Sanitarie Territoriali della Regione | SAN | Fattura | 160/5 | 31/1/2022 | FT RIMBORSO CONTRIBUTI DR.SSA FAGANDINI APRILE 202 | 724 | 2 | 724 | | SAN |
| 20204010030040 | 1.20.20.40.010.030.21.000 | Crediti da Aziende Socio-Sanitarie Territoriali della Regione | SAN | Fattura | 140/1317 | 11/11/2022 | ANALISI ACQUE - PRESIDIO CREMONA 3 TRIM 2022 | 724 | 5,446 | 724 | | SAN |
| 20204010030040 | 1.20.20.40.010.030.21.000 | Crediti da Aziende Socio-Sanitarie Territoriali della Regione | SAN | Fattura | 140/1318 | 11/11/2022 | ANALISI ACQUE - PRESIDIO OGLIO PO 3 TRIM 2022 | 724 | 410 | 724 | | SAN |
| 20204010030040 | 1.20.20.40.010.030.21.000 | Crediti da Aziende Socio-Sanitarie Territoriali della Regione | SAN | Fattura | 140/117 | 31/1/2023 | FT ANALISI ACQUE 4 TRIM 2022 | 724 | 9,574 | 724 | | SAN |

PROPRIETÀ DI ASST

| | | | | | | | | | | | | |
|---|---|---|---|---|---|---|---|---|---|---|---|---|
| 20204010030040 | 1.20.20.40.010.030.21.000 | Crediti da Aziende Socio-Sanitarie Territoriali della Regione | SAN | Fattura | 140/118 | 31/1/2023 | FT ANALISI ACQUE 4 TRIM 2022 | 724 | 411 | 724 | | SAN |
| 20204010030050 | 1.20.20.40.010.030.30.000 | Crediti da IRCCS e Fondazioni di diritto pubblico della Regione | SAN | Fattura | 160/180 | 22/12/2022 | FT ONERI DR. BELLERI DICEMBRE 2022 | 925 | 1,535 | 925 | | SAN |
| 20204010030050 | 1.20.20.40.010.030.30.000 | Crediti da IRCCS e Fondazioni di diritto pubblico della Regione | SAN | Fattura | 160/180 | 22/12/2022 | FT ONERI DR. BELLERI DICEMBRE 2022 | 925 | 3,445 | 925 | | SAN |
| 20204010030050 | 1.20.20.40.010.030.30.000 | Crediti da IRCCS e Fondazioni di diritto pubblico della Regione | SAN | Fattura | 160/180 | 22/12/2022 | FT ONERI DR. BELLERI DICEMBRE 2022 | 925 | 2 | 925 | | SAN |
| 20204010030050 | 1.20.20.40.010.030.30.000 | Crediti da IRCCS e Fondazioni di diritto pubblico della Regione | SAN | Altro | OBIETTIVI ANNO 2022 | 31/12/2022 | OBIETTIVI ANNO 2022 | 925 | 8,163 | 925 | | SAN |
| | | | | | | | | | | | | |
| | | | | | | | | | | | | |
| | | | | | | | | | | | | |
| | | | | | | | | | | | | |
| | | | | | | | | | | | | |
| | | | | | | | | | | | | |

RIS.C.R.I.B.A.

| CONTO NI | CONTO NI OLD | DESCRIZIONE VOCE BILANCIO NI | SEZIONE BILANCIO | TIPO DOCUMENTO | NUMERO DOCUMENTO | DATA DOCUMENTO (GG/MM/AAAA) | OGGETTO / DESCRIZIONE DOCUMENTO | SOGGETTO CLIENTE | IMPORTO AL 31 12 2022 | AZIENDA DI ORIGINE | NOTE | FONTE: SEZIONALE DI CE DI RIFERIMENTO |
|---|---|---|---|---|---|---|---|---|---|---|---|---|
| 70501060020000 | 3.40.50.10.060.011.00.000 | Debiti verso Agenzie Tutela Salute della Regione | SAN | Altro | DLGS 32 DPM II SEMES | 31/12/2022 | D.LGS 32/2021 - IGIENE DEGLI ALIM DI OR. NON ANIM. | 321 | 515 | 321 | | SAN |
| 70501060020000 | 3.40.50.10.060.011.00.000 | Debiti verso Agenzie Tutela Salute della Regione | SAN | Fattura | 218-1148 | 31/1/2023 | SOFTWARE REGISTRO TUMORI | 321 | 1,464 | 321 | | SAN |
| 70501060020000 | 3.40.50.10.060.011.00.000 | Debiti verso Agenzie Tutela Salute della Regione | SAN | Fattura | 641-1148 | 16/2/2023 | ONERI OTT/DIC 2022-OBIETTIVI 2021 BISCEGLIA-ATSMIL | 321 | 8,267 | 321 | | SAN |
| 70501060020000 | 3.40.50.10.060.011.00.000 | Debiti verso Agenzie Tutela Salute della Regione | SAN | Fattura | 641-1148 | 16/2/2023 | ONERI OTT/DIC 2022-OBIETTIVI 2021 BISCEGLIA-ATSMIL | 321 | 5,376 | 321 | | SAN |
| 70501060020000 | 3.40.50.10.060.011.00.000 | Debiti verso Agenzie Tutela Salute della Regione | SAN | Fattura | 641-1148 | 16/2/2023 | ONERI OTT/DIC 2022-OBIETTIVI 2021 BISCEGLIA-ATSMIL | 321 | 3,776 | 321 | | SAN |
| 70501060020000 | 3.40.50.10.060.011.00.000 | Debiti verso Agenzie Tutela Salute della Regione | SAN | Fattura | 644-1148 | 16/2/2023 | ONERI OTT/DIC 2022-OBIETTIVI 2021 LANFREDINI-ATSMI | 321 | 6,144 | 321 | | SAN |
| 70501060020000 | 3.40.50.10.060.011.00.000 | Debiti verso Agenzie Tutela Salute della Regione | SAN | Fattura | 644-1148 | 16/2/2023 | ONERI OTT/DIC 2022-OBIETTIVI 2021 LANFREDINI-ATSMI | 321 | 8,267 | 321 | | SAN |
| 70501060020000 | 3.40.50.10.060.011.00.000 | Debiti verso Agenzie Tutela Salute della Regione | SAN | Fattura | 644-1148 | 16/2/2023 | ONERI OTT/DIC 2022-OBIETTIVI 2021 LANFREDINI-ATSMI | 321 | 5,664 | 321 | | SAN |
| 70501060020000 | 3.40.50.10.060.011.00.000 | Debiti verso Agenzie Tutela Salute della Regione | SAN | Altro | DLGS 32 II SEMESTRE | 31/12/2022 | D.LGS 32/2021 - IGIENE DEGLI ALIM DI OR. NON ANIM. | 322 | 117 | 322 | | SAN |
| 70501060020000 | 3.40.50.10.060.011.00.000 | Debiti verso Agenzie Tutela Salute della Regione | SAN | Altro | DLGS 32 II SEMESTRE | 31/12/2022 | D.LGS 32/2021 - IGIENE DEGLI ALIM DI OR. NON ANIM. | 324 | 15 | 324 | | SAN |
| 70501060020000 | 3.40.50.10.060.011.00.000 | Debiti verso Agenzie Tutela Salute della Regione | SAN | Altro | DLGS 32 DPM II SEMES | 31/12/2022 | D.LGS 32/2021 - IGIENE DEGLI ALIM DI OR. NON ANIM. | 325 | 631 | 325 | | SAN |
| 70501060020000 | 3.40.50.10.060.011.00.000 | Debiti verso Agenzie Tutela Salute della Regione | SAN | Altro | RESTIT.VERB. | 31/12/2022 | RESTITUZ. VERBALE N. 205/2022 AKRAM MUHMMIAD AZEEM | 325 | 500 | 325 | | SAN |
| 70501060020000 | 3.40.50.10.060.011.00.000 | Debiti verso Agenzie Tutela Salute della Regione | SAN | Fattura | 50015 | 18/1/2023 | DISTRIBUZIONE FARMACI PHT DICEMBRE 2022 ATSBERGAMO | 325 | 2,586,191 | 325 | | SAN |
| 70501060020000 | 3.40.50.10.060.011.00.000 | Debiti verso Agenzie Tutela Salute della Regione | SAN | Fattura | 50022 | 18/1/2023 | RIMBORSO FARMACI DIABETICA 4 TRIM 2022 ATS BERGAMO | 325 | 548,059 | 325 | | SAN |
| 70501060020000 | 3.40.50.10.060.011.00.000 | Debiti verso Agenzie Tutela Salute della Regione | SAN | Fattura | 50326 | 23/2/2023 | SALDO CONSUMO VACCINO ANTINFLUENZALE 2022 ATS BG | 325 | 764,454 | 325 | | SAN |
| 70501060020000 | 3.40.50.10.060.011.00.000 | Debiti verso Agenzie Tutela Salute della Regione | SAN | Altro | DLGS 32 II SEMESTRE | 31/12/2022 | D.LGS 32/2021 - IGIENE DEGLI ALIM DI OR. NON ANIM. | 327 | 125 | 327 | | SAN |
| 70501060020000 | 3.40.50.10.060.011.00.000 | Debiti verso Agenzie Tutela Salute della Regione | SAN | Altro | 2023-NPA-00042 | 1/3/2023 | VOUCHER MISURA B1 AUTISMO ANNO 2022 | 327 | 3,750 | 327 | | SAN |
| 70501060040000 | 3.40.50.10.060.021.00.000 | Debiti verso Aziende Socio-Sanitarie Territoriali della Regione | SAN | Fattura | A 201900000268 | 22/1/2019 | AMB. X TIPIZZAZIONE MIDOLLO DIC/2018-ASST NIGUARDA | 701 | 2 | 701 | | SAN |
| 70501060040000 | 3.40.50.10.060.021.00.000 | Debiti verso Aziende Socio-Sanitarie Territoriali della Regione | SAN | Fattura | A 201900000268 | 22/1/2019 | AMB. X TIPIZZAZIONE MIDOLLO DIC/2018-ASST NIGUARDA | 701 | 2,645 | 701 | | SAN |
| 70501060040000 | 3.40.50.10.060.021.00.000 | Debiti verso Aziende Socio-Sanitarie Territoriali della Regione | SAN | Altro | PROG NPIA 2022 | 30/12/2022 | VALIDATO PROGETTI NPIA ADHD ANNO 2022-ASST_701 | 701 | 10,000 | 701 | | SAN |
| 70501060040000 | 3.40.50.10.060.021.00.000 | Debiti verso Aziende Socio-Sanitarie Territoriali della Regione | SAN | Altro | PROG NPIA 2022 | 30/12/2022 | VALIDATO PROGETTI NPIA ADHD ANNO 2022-ASST_702 | 702 | 20,000 | 702 | | SAN |
| 70501060040000 | 3.40.50.10.060.021.00.000 | Debiti verso Aziende Socio-Sanitarie Territoriali della Regione | SAN | Altro | PROG NPIA 2022 | 30/12/2022 | VALIDATO PROGETTI NPIA ADHD ANNO 2022-ASST_703 | 703 | 10,000 | 703 | | SAN |
| 70501060040000 | 3.40.50.10.060.021.00.000 | Debiti verso Aziende Socio-Sanitarie Territoriali della Regione | SAN | Altro | PROG NPIA 2022 | 30/12/2022 | VALIDATO PROGETTI NPIA ADHD ANNO 2022-ASST_705 | 705 | 10,000 | 705 | | SAN |
| 70501060040000 | 3.40.50.10.060.021.00.000 | Debiti verso Aziende Socio-Sanitarie Territoriali della Regione | SAN | Altro | PROG NPIA 2022 | 30/12/2022 | VALIDATO PROGETTI NPIA ADHD ANNO 2022-ASST_706 | 706 | 10,000 | 706 | | SAN |
| 70501060040000 | 3.40.50.10.060.021.00.000 | Debiti verso Aziende Socio-Sanitarie Territoriali della Regione | SAN | Altro | PROG NPIA 2022 | 30/12/2022 | VALIDATO PROGETTI NPIA ADHD ANNO 2022-ASST_709 | 709 | 20,000 | 709 | | SAN |
| 70501060040000 | 3.40.50.10.060.021.00.000 | Debiti verso Aziende Socio-Sanitarie Territoriali della Regione | SAN | Altro | PROG NPIA 2022 | 30/12/2022 | VALIDATO PROGETTI NPIA ADHD ANNO 2022-ASST_710 | 710 | 20,000 | 710 | | SAN |
| 70501060040000 | 3.40.50.10.060.021.00.000 | Debiti verso Aziende Socio-Sanitarie Territoriali della Regione | SAN | Altro | PROG NPIA 2022 | 30/12/2022 | VALIDATO PROGETTI NPIA ADHD ANNO 2022-ASST_712 | 712 | 10,000 | 712 | | SAN |
| 70501060040000 | 3.40.50.10.060.021.00.000 | Debiti verso Aziende Socio-Sanitarie Territoriali della Regione | SAN | Fattura | EE/2023/233 | 21/4/2023 | VALIDATO PROGETTI NPIA ADHD ANNO 2022-ASST_713 | 713 | 20,000 | 713 | | SAN |
| 70501060040000 | 3.40.50.10.060.021.00.000 | Debiti verso Aziende Socio-Sanitarie Territoriali della Regione | SAN | Altro | PROG NPIA 2022 | 30/12/2022 | VALIDATO PROGETTI NPIA ADHD ANNO 2022-ASST_714 | 714 | 10,000 | 714 | | SAN |
| 70501060040000 | 3.40.50.10.060.021.00.000 | Debiti verso Aziende Socio-Sanitarie Territoriali della Regione | SAN | Altro | PROG NPIA 2022 | 30/12/2022 | VALIDATO PROGETTI NPIA ADHD ANNO 2022-ASST_715 | 715 | 20,000 | 715 | | SAN |
| 70501060040000 | 3.40.50.10.060.021.00.000 | Debiti verso Aziende Socio-Sanitarie Territoriali della Regione | SAN | Fattura | 25FE/2020/446 | 16/11/2020 | TIPIZZAZIONE MIDOLLO OTTOBRE 2020 | 718 | 5,239 | 718 | | SAN |
| 70501060040000 | 3.40.50.10.060.021.00.000 | Debiti verso Aziende Socio-Sanitarie Territoriali della Regione | SAN | Fattura | 25FE/2020/446 | 16/11/2020 | TIPIZZAZIONE MIDOLLO OTTOBRE 2020 | 718 | 2 | 718 | | SAN |
| 70501060040000 | 3.40.50.10.060.021.00.000 | Debiti verso Aziende Socio-Sanitarie Territoriali della Regione | SAN | Fattura | 25FE/2020/501 | 16/12/2020 | PRESTAZ TIPIZZAZIONE MIDOLLO OTTOBRE 2020 | 718 | 2 | 718 | | SAN |
| 70501060040000 | 3.40.50.10.060.021.00.000 | Debiti verso Aziende Socio-Sanitarie Territoriali della Regione | SAN | Fattura | 25FE/2020/501 | 16/12/2020 | PRESTAZ TIPIZZAZIONE MIDOLLO OTTOBRE 2020 | 718 | 138 | 718 | | SAN |
| 70501060040000 | 3.40.50.10.060.021.00.000 | Debiti verso Aziende Socio-Sanitarie Territoriali della Regione | SAN | Fattura | 25FE/2021/35 | 19/1/2021 | TIPIZZAZIONE MIDOLLO OTTOBRE 2020 -ASST PAPAGIOVAN | 718 | 1,243 | 718 | | SAN |
| 70501060040000 | 3.40.50.10.060.021.00.000 | Debiti verso Aziende Socio-Sanitarie Territoriali della Regione | SAN | Fattura | 25FE/2021/35 | 19/1/2021 | TIPIZZAZIONE MIDOLLO OTTOBRE 2020 -ASST PAPAGIOVAN | 718 | 2 | 718 | | SAN |

DELIBERA

| | | | | | | | | | | | | |
|---|---|---|---|---|---|---|---|---|---|---|---|---|
| 70501060040000 | 3.40.50.10.060.021.00.000 | Debiti verso Aziende Socio-Sanitarie Territoriali della Regione | SAN | Altro | OBIETTIVO 2021 | 31/12/2021 | OBIETTIVO ANNO 2021 DIR. GEN. | 718 | 295 | 718 | | SAN |
| 70501060040000 | 3.40.50.10.060.021.00.000 | Debiti verso Aziende Socio-Sanitarie Territoriali della Regione | SAN | Altro | OBIETTIVO 2021 | 31/12/2021 | OBIETTIVO ANNO 2021 DIR. GEN. | 718 | 7,080 | 718 | | SAN |
| 70501060040000 | 3.40.50.10.060.021.00.000 | Debiti verso Aziende Socio-Sanitarie Territoriali della Regione | SAN | Fattura | 25FE/2022/516 | 21/11/2022 | TIPIZZAZIONE MIDOLLO OTTOBRE 2022 | 718 | 2 | 718 | | SAN |
| 70501060040000 | 3.40.50.10.060.021.00.000 | Debiti verso Aziende Socio-Sanitarie Territoriali della Regione | SAN | Fattura | 25FE/2022/516 | 21/11/2022 | TIPIZZAZIONE MIDOLLO OTTOBRE 2022 | 718 | 2,245 | 718 | | SAN |
| 70501060040000 | 3.40.50.10.060.021.00.000 | Debiti verso Aziende Socio-Sanitarie Territoriali della Regione | SAN | Altro | OBIETTIVI 2022 | 31/12/2022 | OBIETTIVI DIR. GEN. ANNO 2022 | 718 | 7,375 | 718 | | SAN |
| 70501060040000 | 3.40.50.10.060.021.00.000 | Debiti verso Aziende Socio-Sanitarie Territoriali della Regione | SAN | Altro | II SEMESTRE ANNO 22 | 31/12/2022 | ONERI II SEMESTRE ANNO 2022 DIR. GEN. | 718 | 9,324 | 718 | | SAN |
| 70501060040000 | 3.40.50.10.060.021.00.000 | Debiti verso Aziende Socio-Sanitarie Territoriali della Regione | SAN | Altro | II SEMESTRE ANNO 22 | 31/12/2022 | ONERI II SEMESTRE ANNO 2022 DIR. GEN. | 718 | 20,669 | 718 | | SAN |
| 70501060040000 | 3.40.50.10.060.021.00.000 | Debiti verso Aziende Socio-Sanitarie Territoriali della Regione | SAN | Altro | ON. C/DIP.OBIETT. 21 | 31/12/2022 | ONERI C/DIP.TE OBIETTIVI ANNO 2021 DIR. GEN. | 718 | 3,034 | 718 | | SAN |
| 70501060040000 | 3.40.50.10.060.021.00.000 | Debiti verso Aziende Socio-Sanitarie Territoriali della Regione | SAN | Fattura | 25FE/2023/209 | 27/4/2023 | VALIDATO PROGETTI NPIA ADHD ANNO 2022-ASST_718 | 718 | 20,000 | 718 | | SAN |
| 70501060040000 | 3.40.50.10.060.021.00.000 | Debiti verso Aziende Socio-Sanitarie Territoriali della Regione | SAN | Fattura | 5 8/73 | 26/4/2010 | UTENZE/VACCINI A.O. CIVILE ANNO 2009 | 721 | 38,152 | 955 | | SAN |
| 70501060040000 | 3.40.50.10.060.021.00.000 | Debiti verso Aziende Socio-Sanitarie Territoriali della Regione | SAN | Fattura | 5 27/73 | 14/4/2011 | ONERI VACCINI ANTIRABBICO ANNO 2010-AO CIVILE | 721 | 3,567 | 955 | | SAN |
| 70501060040000 | 3.40.50.10.060.021.00.000 | Debiti verso Aziende Socio-Sanitarie Territoriali della Regione | SAN | Fattura | 5 28/73 | 14/4/2011 | ONERI VACCINO ANTIEPATITE B ANNO2010-AO CIVILE | 721 | 21,844 | 955 | | SAN |
| 70501060040000 | 3.40.50.10.060.021.00.000 | Debiti verso Aziende Socio-Sanitarie Territoriali della Regione | SAN | Fattura | 5 34/73 | 21/3/2012 | UTENZE VACCINI ANTIRABBICO 2011-AOCIVILI | 721 | 565 | 955 | | SAN |
| 70501060040000 | 3.40.50.10.060.021.00.000 | Debiti verso Aziende Socio-Sanitarie Territoriali della Regione | SAN | Fattura | 5 35/73 | 21/3/2012 | UTENZE-VACCINI ANTIEPATITE 2011-AO CIVILI | 721 | 19,551 | 955 | | SAN |
| 70501060040000 | 3.40.50.10.060.021.00.000 | Debiti verso Aziende Socio-Sanitarie Territoriali della Regione | SAN | Fattura | 3 43/73 | 9/5/2013 | RIMB. UTENZ/VACCINI ANNO 2012-AO CIVILI | 721 | 1,709 | 955 | | SAN |
| 70501060040000 | 3.40.50.10.060.021.00.000 | Debiti verso Aziende Socio-Sanitarie Territoriali della Regione | SAN | Fattura | 3 44/73 | 9/5/2013 | RIM.ONERI COMIT. ZONALE DSSA LUCIANO 2012-AOCIVILI | 721 | 5,002 | 955 | | SAN |
| 70501060040000 | 3.40.50.10.060.021.00.000 | Debiti verso Aziende Socio-Sanitarie Territoriali della Regione | SAN | Fattura | 3 34/73 | 9/5/2014 | ONERI VACCINO ANTIEPATITE B ANNO2013-AO CIVILI | 721 | 4,494 | 955 | | SAN |
| 70501060040000 | 3.40.50.10.060.021.00.000 | Debiti verso Aziende Socio-Sanitarie Territoriali della Regione | SAN | Fattura | 3 35/73 | 9/5/2014 | RIM.ONERI COMIT. ZONALE DSSA LUCIANO 2013-AOCIVILI | 721 | 5,002 | 955 | | SAN |
| 70501060040000 | 3.40.50.10.060.021.00.000 | Debiti verso Aziende Socio-Sanitarie Territoriali della Regione | SAN | Fattura | 2.02E+11 | 21/4/2015 | VACCINO ANTI EPATITE B ANNO 2014-AOCIVILI | 721 | 6,728 | 955 | | SAN |
| 70501060040000 | 3.40.50.10.060.021.00.000 | Debiti verso Aziende Socio-Sanitarie Territoriali della Regione | SAN | Fattura | 2.02E+11 | 21/4/2015 | COMITATO ZONALE 2014-AOCIVILI | 721 | 5,002 | 955 | | SAN |
| 70501060040000 | 3.40.50.10.060.021.00.000 | Debiti verso Aziende Socio-Sanitarie Territoriali della Regione | SAN | Fattura | 2.02E+11 | 28/1/2016 | AMB. X CESSIONE SANGUE DICEMBRE 2015-CIVILE | 721 | 19,970 | 721 | | SAN |
| 70501060040000 | 3.40.50.10.060.021.00.000 | Debiti verso Aziende Socio-Sanitarie Territoriali della Regione | SAN | Fattura | 2.02E+11 | 28/1/2016 | AMB. X CESSIONE SANGUE DICEMBRE 2015-CIVILE | 721 | 2 | 721 | | SAN |
| 70501060040000 | 3.40.50.10.060.021.00.000 | Debiti verso Aziende Socio-Sanitarie Territoriali della Regione | SAN | Fattura | 2.02E+11 | 29/2/2016 | AMB. X CESSIONE SANGUE GENNAIO 2016 | 721 | 2 | 721 | | SAN |
| 70501060040000 | 3.40.50.10.060.021.00.000 | Debiti verso Aziende Socio-Sanitarie Territoriali della Regione | SAN | Fattura | 2.02E+11 | 29/2/2016 | AMB. X CESSIONE SANGUE GENNAIO 2016 | 721 | 13,266 | 721 | | SAN |
| 70501060040000 | 3.40.50.10.060.021.00.000 | Debiti verso Aziende Socio-Sanitarie Territoriali della Regione | SAN | Fattura | 2.02E+11 | 18/3/2016 | AMB. X CESSIONE SANGUE FEBBRAIO 2016 | 721 | 2 | 721 | | SAN |
| 70501060040000 | 3.40.50.10.060.021.00.000 | Debiti verso Aziende Socio-Sanitarie Territoriali della Regione | SAN | Fattura | 2.02E+11 | 18/3/2016 | AMB. X CESSIONE SANGUE FEBBRAIO 2016 | 721 | 14,058 | 721 | | SAN |
| 70501060040000 | 3.40.50.10.060.021.00.000 | Debiti verso Aziende Socio-Sanitarie Territoriali della Regione | SAN | Fattura | 2.02E+11 | 18/4/2016 | AMB STRONO FT.521/18.3.16 CESS.SANGUE FEBB/2016 | 721 | -2 | 721 | | SAN |
| 70501060040000 | 3.40.50.10.060.021.00.000 | Debiti verso Aziende Socio-Sanitarie Territoriali della Regione | SAN | Fattura | 2.02E+11 | 18/4/2016 | AMB STRONO FT.521/18.3.16 CESS.SANGUE FEBB/2016 | 721 | -396 | 721 | | SAN |
| 70501060040000 | 3.40.50.10.060.021.00.000 | Debiti verso Aziende Socio-Sanitarie Territoriali della Regione | SAN | Fattura | 2.02E+11 | 18/4/2016 | AMB. X CESSIONI SANGUE MARZO 2016 | 721 | 2 | 721 | | SAN |
| 70501060040000 | 3.40.50.10.060.021.00.000 | Debiti verso Aziende Socio-Sanitarie Territoriali della Regione | SAN | Fattura | 2.02E+11 | 18/4/2016 | AMB. X CESSIONI SANGUE MARZO 2016 | 721 | 13,464 | 721 | | SAN |
| 70501060040000 | 3.40.50.10.060.021.00.000 | Debiti verso Aziende Socio-Sanitarie Territoriali della Regione | SAN | Fattura | 2.02E+11 | 12/5/2016 | AMB. X CESSIONE EMO/SANGUE APRILE 2016 | 721 | 18,018 | 721 | | SAN |
| 70501060040000 | 3.40.50.10.060.021.00.000 | Debiti verso Aziende Socio-Sanitarie Territoriali della Regione | SAN | Fattura | 2.02E+11 | 12/5/2016 | AMB. X CESSIONE EMO/SANGUE APRILE 2016 | 721 | 2 | 721 | | SAN |
| 70501060040000 | 3.40.50.10.060.021.00.000 | Debiti verso Aziende Socio-Sanitarie Territoriali della Regione | SAN | Fattura | 2.02E+11 | 13/6/2016 | AMB. X CESSIONE SANGUE MAGGIO 2016 | 721 | 2 | 721 | | SAN |
| 70501060040000 | 3.40.50.10.060.021.00.000 | Debiti verso Aziende Socio-Sanitarie Territoriali della Regione | SAN | Fattura | 2.02E+11 | 13/6/2016 | AMB. X CESSIONE SANGUE MAGGIO 2016 | 721 | 14,850 | 721 | | SAN |
| 70501060040000 | 3.40.50.10.060.021.00.000 | Debiti verso Aziende Socio-Sanitarie Territoriali della Regione | SAN | Fattura | 2.02E+11 | 12/7/2016 | AMB. X CESSIONE SANGUE GIUGNO 2016 | 721 | 17,028 | 721 | | SAN |
| 70501060040000 | 3.40.50.10.060.021.00.000 | Debiti verso Aziende Socio-Sanitarie Territoriali della Regione | SAN | Fattura | 2.02E+11 | 12/7/2016 | AMB. X CESSIONE SANGUE GIUGNO 2016 | 721 | 2 | 721 | | SAN |
| 70501060040000 | 3.40.50.10.060.021.00.000 | Debiti verso Aziende Socio-Sanitarie Territoriali della Regione | SAN | Fattura | 2.02E+11 | 12/9/2016 | AMB. X CESSIONE SANGUE AGOSTO 2016 | 721 | 2 | 721 | | SAN |
| 70501060040000 | 3.40.50.10.060.021.00.000 | Debiti verso Aziende Socio-Sanitarie Territoriali della Regione | SAN | Fattura | 2.02E+11 | 12/9/2016 | AMB. X CESSIONE SANGUE AGOSTO 2016 | 721 | 30,097 | 721 | | SAN |

| | | | | | | | | | | | | |
|---|---|---|---|---|---|---|---|---|---|---|---|---|
| 70501060040000 | 3.40.50.10.060.021.00.000 | Debiti verso Aziende Socio-Sanitarie Territoriali della Regione | SAN | Fattura | 2.02E+11 | 11/10/2016 | AMB. X CESSIONE SANGUE SETTEMBRE 2016 | 721 | 11,403 | 721 | | SAN |
| 70501060040000 | 3.40.50.10.060.021.00.000 | Debiti verso Aziende Socio-Sanitarie Territoriali della Regione | SAN | Fattura | 2.02E+11 | 11/10/2016 | AMB. X CESSIONE SANGUE SETTEMBRE 2016 | 721 | 2 | 721 | | SAN |
| 70501060040000 | 3.40.50.10.060.021.00.000 | Debiti verso Aziende Socio-Sanitarie Territoriali della Regione | SAN | Nota credito | 2.02E+11 | 24/10/2016 | AMB. X CESSIONE SANGUE AGOSTO 2016 | 721 | -2 | 721 | | SAN |
| 70501060040000 | 3.40.50.10.060.021.00.000 | Debiti verso Aziende Socio-Sanitarie Territoriali della Regione | SAN | Nota credito | 2.02E+11 | 24/10/2016 | AMB. X CESSIONE SANGUE AGOSTO 2016 | 721 | -362 | 721 | | SAN |
| 70501060040000 | 3.40.50.10.060.021.00.000 | Debiti verso Aziende Socio-Sanitarie Territoriali della Regione | SAN | Fattura | 2.02E+11 | 14/11/2016 | AMB. X CESSIONE SANGUE OTTOBRE 2016 | 721 | 2 | 721 | | SAN |
| 70501060040000 | 3.40.50.10.060.021.00.000 | Debiti verso Aziende Socio-Sanitarie Territoriali della Regione | SAN | Fattura | 2.02E+11 | 14/11/2016 | AMB. X CESSIONE SANGUE OTTOBRE 2016 | 721 | 15,566 | 721 | | SAN |
| 70501060040000 | 3.40.50.10.060.021.00.000 | Debiti verso Aziende Socio-Sanitarie Territoriali della Regione | SAN | Fattura | 2.02E+11 | 9/12/2016 | AMB. X CESSIONE SANGUE/EMODERIV NOVEMBRE 2016 | 721 | 10,317 | 721 | | SAN |
| 70501060040000 | 3.40.50.10.060.021.00.000 | Debiti verso Aziende Socio-Sanitarie Territoriali della Regione | SAN | Fattura | 2.02E+11 | 9/12/2016 | AMB. X CESSIONE SANGUE/EMODERIV NOVEMBRE 2016 | 721 | 2 | 721 | | SAN |
| 70501060040000 | 3.40.50.10.060.021.00.000 | Debiti verso Aziende Socio-Sanitarie Territoriali della Regione | SAN | Fattura | 2.02E+11 | 22/4/2016 | UTENZE-VACCINI-COM.ZONALE ANNO 2015-AOCIVILI | 721 | 3,496 | 721 | | SAN |
| 70501060040000 | 3.40.50.10.060.021.00.000 | Debiti verso Aziende Socio-Sanitarie Territoriali della Regione | SAN | Fattura | 2.02E+11 | 22/4/2016 | UTENZE-VACCINI-COM.ZONALE ANNO 2015-AOCIVILI | 721 | 5,000 | 721 | | SAN |
| 70501060040000 | 3.40.50.10.060.021.00.000 | Debiti verso Aziende Socio-Sanitarie Territoriali della Regione | SAN | Fattura | 2.02E+11 | 18/1/2017 | AMB. X CESSIONE SANGUE/EMODERIV DICEMBRE 2016 | 721 | 2 | 721 | | SAN |
| 70501060040000 | 3.40.50.10.060.021.00.000 | Debiti verso Aziende Socio-Sanitarie Territoriali della Regione | SAN | Fattura | 2.02E+11 | 18/1/2017 | AMB. X CESSIONE SANGUE/EMODERIV DICEMBRE 2016 | 721 | 12,670 | 721 | | SAN |
| 70501060040000 | 3.40.50.10.060.021.00.000 | Debiti verso Aziende Socio-Sanitarie Territoriali della Regione | SAN | Fattura | 2.02E+11 | 22/2/2017 | AMB. X CESSIONE SANGUE/EMODERIV GENNAIO 2017 | 721 | 2 | 721 | | SAN |
| 70501060040000 | 3.40.50.10.060.021.00.000 | Debiti verso Aziende Socio-Sanitarie Territoriali della Regione | SAN | Fattura | 2.02E+11 | 22/2/2017 | AMB. X CESSIONE SANGUE/EMODERIV GENNAIO 2017 | 721 | 10,842 | 721 | | SAN |
| 70501060040000 | 3.40.50.10.060.021.00.000 | Debiti verso Aziende Socio-Sanitarie Territoriali della Regione | SAN | Fattura | 2.02E+11 | 14/3/2017 | AMB. X CESSIONE SANGUE/EMOCOMP. FEBBRAIO 2017 | 721 | 2 | 721 | | SAN |
| 70501060040000 | 3.40.50.10.060.021.00.000 | Debiti verso Aziende Socio-Sanitarie Territoriali della Regione | SAN | Fattura | 2.02E+11 | 14/3/2017 | AMB. X CESSIONE SANGUE/EMOCOMP. FEBBRAIO 2017 | 721 | 10,136 | 721 | | SAN |
| 70501060040000 | 3.40.50.10.060.021.00.000 | Debiti verso Aziende Socio-Sanitarie Territoriali della Regione | SAN | Fattura | 2.02E+11 | 12/4/2017 | AMB. X CESSIONE SANGUE MARZO 2017 | 721 | 2 | 721 | | SAN |
| 70501060040000 | 3.40.50.10.060.021.00.000 | Debiti verso Aziende Socio-Sanitarie Territoriali della Regione | SAN | Fattura | 2.02E+11 | 12/4/2017 | AMB. X CESSIONE SANGUE MARZO 2017 | 721 | 10,317 | 721 | | SAN |
| 70501060040000 | 3.40.50.10.060.021.00.000 | Debiti verso Aziende Socio-Sanitarie Territoriali della Regione | SAN | Fattura | 2.02E+11 | 16/5/2017 | AMB. X CESSIONE SANGUE/EMOCOMP. APRILE 2017 | 721 | 9,955 | 721 | | SAN |
| 70501060040000 | 3.40.50.10.060.021.00.000 | Debiti verso Aziende Socio-Sanitarie Territoriali della Regione | SAN | Fattura | 2.02E+11 | 16/5/2017 | AMB. X CESSIONE SANGUE/EMOCOMP. APRILE 2017 | 721 | 2 | 721 | | SAN |
| 70501060040000 | 3.40.50.10.060.021.00.000 | Debiti verso Aziende Socio-Sanitarie Territoriali della Regione | SAN | Fattura | 2.02E+11 | 13/6/2017 | AMB. X CESSIONE SANGUE MAGGIO 2017 | 721 | 2 | 721 | | SAN |
| 70501060040000 | 3.40.50.10.060.021.00.000 | Debiti verso Aziende Socio-Sanitarie Territoriali della Regione | SAN | Fattura | 2.02E+11 | 13/6/2017 | AMB. X CESSIONE SANGUE MAGGIO 2017 | 721 | 12,308 | 721 | | SAN |
| 70501060040000 | 3.40.50.10.060.021.00.000 | Debiti verso Aziende Socio-Sanitarie Territoriali della Regione | SAN | Fattura | 2.02E+11 | 10/7/2017 | AMB. X CESSIONE SANGUE GIUGNO 2017 | 721 | 2 | 721 | | SAN |
| 70501060040000 | 3.40.50.10.060.021.00.000 | Debiti verso Aziende Socio-Sanitarie Territoriali della Regione | SAN | Fattura | 2.02E+11 | 10/7/2017 | AMB. X CESSIONE SANGUE GIUGNO 2017 | 721 | 11,222 | 721 | | SAN |
| 70501060040000 | 3.40.50.10.060.021.00.000 | Debiti verso Aziende Socio-Sanitarie Territoriali della Regione | SAN | Fattura | 2.02E+11 | 9/8/2017 | AMB. X CESSIONE EMO/SANGUE LUGLIO 2017 | 721 | 10,136 | 721 | | SAN |
| 70501060040000 | 3.40.50.10.060.021.00.000 | Debiti verso Aziende Socio-Sanitarie Territoriali della Regione | SAN | Fattura | 2.02E+11 | 9/8/2017 | AMB. X CESSIONE EMO/SANGUE LUGLIO 2017 | 721 | 2 | 721 | | SAN |
| 70501060040000 | 3.40.50.10.060.021.00.000 | Debiti verso Aziende Socio-Sanitarie Territoriali della Regione | SAN | Fattura | 2.02E+11 | 12/9/2017 | AMB. X CESSIONE EMO/SANGUE AGOSTO 2017 | 721 | 13,213 | 721 | | SAN |
| 70501060040000 | 3.40.50.10.060.021.00.000 | Debiti verso Aziende Socio-Sanitarie Territoriali della Regione | SAN | Fattura | 2.02E+11 | 12/9/2017 | AMB. X CESSIONE EMO/SANGUE AGOSTO 2017 | 721 | 2 | 721 | | SAN |
| 70501060040000 | 3.40.50.10.060.021.00.000 | Debiti verso Aziende Socio-Sanitarie Territoriali della Regione | SAN | Fattura | 2.02E+11 | 10/10/2017 | AMB. X CESSIONE EMO/SANGUE SETTEMBRE 2017 | 721 | 8,869 | 721 | | SAN |
| 70501060040000 | 3.40.50.10.060.021.00.000 | Debiti verso Aziende Socio-Sanitarie Territoriali della Regione | SAN | Fattura | 2.02E+11 | 10/10/2017 | AMB. X CESSIONE EMO/SANGUE SETTEMBRE 2017 | 721 | 2 | 721 | | SAN |
| 70501060040000 | 3.40.50.10.060.021.00.000 | Debiti verso Aziende Socio-Sanitarie Territoriali della Regione | SAN | Fattura | 2.02E+11 | 13/11/2017 | AMB. X CESSIONE SANGUE/EMOCOMP OTTOBRE 2017 | 721 | 2 | 721 | | SAN |
| 70501060040000 | 3.40.50.10.060.021.00.000 | Debiti verso Aziende Socio-Sanitarie Territoriali della Regione | SAN | Fattura | 2.02E+11 | 13/11/2017 | AMB. X CESSIONE SANGUE/EMOCOMP OTTOBRE 2017 | 721 | 10,860 | 721 | | SAN |
| 70501060040000 | 3.40.50.10.060.021.00.000 | Debiti verso Aziende Socio-Sanitarie Territoriali della Regione | SAN | Fattura | 2.02E+11 | 11/12/2017 | AMB. X CESSIONE EMO/SANGUE NOVEM/2017 | 721 | 11,595 | 721 | | SAN |
| 70501060040000 | 3.40.50.10.060.021.00.000 | Debiti verso Aziende Socio-Sanitarie Territoriali della Regione | SAN | Fattura | 2.02E+11 | 11/12/2017 | AMB. X CESSIONE EMO/SANGUE NOVEM/2017 | 721 | 2 | 721 | | SAN |
| 70501060040000 | 3.40.50.10.060.021.00.000 | Debiti verso Aziende Socio-Sanitarie Territoriali della Regione | SAN | Fattura | 2.02E+11 | 5/5/2017 | PRESTAZ. VACCINI/CORSOLAUREA ANNO2016-CIVILI | 721 | 2,105 | 721 | | SAN |
| 70501060040000 | 3.40.50.10.060.021.00.000 | Debiti verso Aziende Socio-Sanitarie Territoriali della Regione | SAN | Fattura | 2.02E+11 | 16/1/2018 | AMB. X CESSIONE SANGUE DICEMBRE 2017-CIVILI | 721 | 2 | 721 | | SAN |
| 70501060040000 | 3.40.50.10.060.021.00.000 | Debiti verso Aziende Socio-Sanitarie Territoriali della Regione | SAN | Fattura | 2.02E+11 | 16/1/2018 | AMB. X CESSIONE SANGUE DICEMBRE 2017-CIVILI | 721 | 12,670 | 721 | | SAN |
| 70501060040000 | 3.40.50.10.060.021.00.000 | Debiti verso Aziende Socio-Sanitarie Territoriali della Regione | SAN | Fattura | 2.02E+11 | 13/2/2018 | AMB. X CESSIONE EMO/SANGUE ANNO 2017 ASST CIVILI | 721 | 362 | 721 | | SAN |

| | | | | | | | | | | | | |
|---|---|---|---|---|---|---|---|---|---|---|---|---|
| 70501060040000 | 3.40.50.10.060.021.00.000 | Debiti verso Aziende Socio-Sanitarie Territoriali della Regione | SAN | Fattura | 2.02E+11 | 13/2/2018 | AMB. X CESSIONE EMO/SANGUE ANNO 2017 ASST CIVILI | 721 | 2 | 721 | | SAN |
| 70501060040000 | 3.40.50.10.060.021.00.000 | Debiti verso Aziende Socio-Sanitarie Territoriali della Regione | SAN | Fattura | 2.02E+11 | 13/2/2018 | AMB. X CESSIONE EMO/SANGUE GENNAIO 2018 | 721 | 2 | 721 | | SAN |
| 70501060040000 | 3.40.50.10.060.021.00.000 | Debiti verso Aziende Socio-Sanitarie Territoriali della Regione | SAN | Fattura | 2.02E+11 | 13/2/2018 | AMB. X CESSIONE EMO/SANGUE GENNAIO 2018 | 721 | 13,575 | 721 | | SAN |
| 70501060040000 | 3.40.50.10.060.021.00.000 | Debiti verso Aziende Socio-Sanitarie Territoriali della Regione | SAN | Fattura | 2.02E+11 | 13/3/2018 | AMB. X CESSIONI SANGUE GENN/FEBBRAIO 2018 | 721 | 2 | 721 | | SAN |
| 70501060040000 | 3.40.50.10.060.021.00.000 | Debiti verso Aziende Socio-Sanitarie Territoriali della Regione | SAN | Fattura | 2.02E+11 | 13/3/2018 | AMB. X CESSIONI SANGUE GENN/FEBBRAIO 2018 | 721 | 5,249 | 721 | | SAN |
| 70501060040000 | 3.40.50.10.060.021.00.000 | Debiti verso Aziende Socio-Sanitarie Territoriali della Regione | SAN | Fattura | 2.02E+11 | 18/4/2018 | AMB. X CESSIONE SANGUE MARZO 2018 | 721 | 15,928 | 721 | | SAN |
| 70501060040000 | 3.40.50.10.060.021.00.000 | Debiti verso Aziende Socio-Sanitarie Territoriali della Regione | SAN | Fattura | 2.02E+11 | 18/4/2018 | AMB. X CESSIONE SANGUE MARZO 2018 | 721 | 2 | 721 | | SAN |
| 70501060040000 | 3.40.50.10.060.021.00.000 | Debiti verso Aziende Socio-Sanitarie Territoriali della Regione | SAN | Fattura | 2.02E+11 | 21/5/2018 | AMB. X CESSIONE SANGUE APRILE 2018 | 721 | 10,498 | 721 | | SAN |
| 70501060040000 | 3.40.50.10.060.021.00.000 | Debiti verso Aziende Socio-Sanitarie Territoriali della Regione | SAN | Fattura | 2.02E+11 | 21/5/2018 | AMB. X CESSIONE SANGUE APRILE 2018 | 721 | 2 | 721 | | SAN |
| 70501060040000 | 3.40.50.10.060.021.00.000 | Debiti verso Aziende Socio-Sanitarie Territoriali della Regione | SAN | Fattura | 2.02E+11 | 12/6/2018 | AMB. X CESSIONE SANGUE MAGGIO 2018 | 721 | 13,032 | 721 | | SAN |
| 70501060040000 | 3.40.50.10.060.021.00.000 | Debiti verso Aziende Socio-Sanitarie Territoriali della Regione | SAN | Fattura | 2.02E+11 | 12/6/2018 | AMB. X CESSIONE SANGUE MAGGIO 2018 | 721 | 2 | 721 | | SAN |
| 70501060040000 | 3.40.50.10.060.021.00.000 | Debiti verso Aziende Socio-Sanitarie Territoriali della Regione | SAN | Fattura | 2.02E+11 | 16/7/2018 | AMB. X CESSIONE SANGUE/EMOCOMP GIUGNO 2018 | 721 | 7,964 | 721 | | SAN |
| 70501060040000 | 3.40.50.10.060.021.00.000 | Debiti verso Aziende Socio-Sanitarie Territoriali della Regione | SAN | Fattura | 2.02E+11 | 16/7/2018 | AMB. X CESSIONE SANGUE/EMOCOMP GIUGNO 2018 | 721 | 2 | 721 | | SAN |
| 70501060040000 | 3.40.50.10.060.021.00.000 | Debiti verso Aziende Socio-Sanitarie Territoriali della Regione | SAN | Fattura | 2.02E+11 | 21/8/2018 | AMB. X SANGUE/EMOCOMP GIUGNO/LUGLIO 2018 | 721 | 2 | 721 | | SAN |
| 70501060040000 | 3.40.50.10.060.021.00.000 | Debiti verso Aziende Socio-Sanitarie Territoriali della Regione | SAN | Fattura | 2.02E+11 | 21/8/2018 | AMB. X SANGUE/EMOCOMP GIUGNO/LUGLIO 2018 | 721 | 14,480 | 721 | | SAN |
| 70501060040000 | 3.40.50.10.060.021.00.000 | Debiti verso Aziende Socio-Sanitarie Territoriali della Regione | SAN | Fattura | 2.02E+11 | 11/9/2018 | AMB. X CESSIONE SANGUE/EMOCOMP AGOSTO 2018 | 721 | 10,136 | 721 | | SAN |
| 70501060040000 | 3.40.50.10.060.021.00.000 | Debiti verso Aziende Socio-Sanitarie Territoriali della Regione | SAN | Fattura | 2.02E+11 | 11/9/2018 | AMB. X CESSIONE SANGUE/EMOCOMP AGOSTO 2018 | 721 | 2 | 721 | | SAN |
| 70501060040000 | 3.40.50.10.060.021.00.000 | Debiti verso Aziende Socio-Sanitarie Territoriali della Regione | SAN | Fattura | 2.02E+11 | 15/10/2018 | AMB. X SANGUE/EMOCOMP SETTEMBRE 2018 | 721 | 10,860 | 721 | | SAN |
| 70501060040000 | 3.40.50.10.060.021.00.000 | Debiti verso Aziende Socio-Sanitarie Territoriali della Regione | SAN | Fattura | 2.02E+11 | 15/10/2018 | AMB. X SANGUE/EMOCOMP SETTEMBRE 2018 | 721 | 2 | 721 | | SAN |
| 70501060040000 | 3.40.50.10.060.021.00.000 | Debiti verso Aziende Socio-Sanitarie Territoriali della Regione | SAN | Fattura | 2.02E+11 | 13/11/2018 | AMB. X CESSIONE SANGUE/EMOCOMP OTTOBRE 2018 | 721 | 12,308 | 721 | | SAN |
| 70501060040000 | 3.40.50.10.060.021.00.000 | Debiti verso Aziende Socio-Sanitarie Territoriali della Regione | SAN | Fattura | 2.02E+11 | 13/11/2018 | AMB. X CESSIONE SANGUE/EMOCOMP OTTOBRE 2018 | 721 | 2 | 721 | | SAN |
| 70501060040000 | 3.40.50.10.060.021.00.000 | Debiti verso Aziende Socio-Sanitarie Territoriali della Regione | SAN | Fattura | 2.02E+11 | 10/12/2018 | AMB. X CESSIONE EMOCOMP/SANGUE NOVEMBRE 2018 | 721 | 9,774 | 721 | | SAN |
| 70501060040000 | 3.40.50.10.060.021.00.000 | Debiti verso Aziende Socio-Sanitarie Territoriali della Regione | SAN | Fattura | 2.02E+11 | 10/12/2018 | AMB. X CESSIONE EMOCOMP/SANGUE NOVEMBRE 2018 | 721 | 2 | 721 | | SAN |
| 70501060040000 | 3.40.50.10.060.021.00.000 | Debiti verso Aziende Socio-Sanitarie Territoriali della Regione | SAN | Fattura | 2.02E+11 | 31/12/2018 | AMB. X CESSIONE SANGUE/EMO DICEM/2018-ASST CIVILI | 721 | 12,670 | 721 | | SAN |
| 70501060040000 | 3.40.50.10.060.021.00.000 | Debiti verso Aziende Socio-Sanitarie Territoriali della Regione | SAN | Fattura | 2.02E+11 | 31/12/2018 | AMB. X CESSIONE SANGUE/EMO DICEM/2018-ASST CIVILI | 721 | 2 | 721 | | SAN |
| 70501060040000 | 3.40.50.10.060.021.00.000 | Debiti verso Aziende Socio-Sanitarie Territoriali della Regione | SAN | Fattura | 2.02E+11 | 19/2/2019 | AMB. X CESSIONE EMOCOMP/SANGUE GENNAIO 2019 | 721 | 15,939 | 721 | | SAN |
| 70501060040000 | 3.40.50.10.060.021.00.000 | Debiti verso Aziende Socio-Sanitarie Territoriali della Regione | SAN | Fattura | 2.02E+11 | 19/2/2019 | AMB. X CESSIONE EMOCOMP/SANGUE GENNAIO 2019 | 721 | 2 | 721 | | SAN |
| 70501060040000 | 3.40.50.10.060.021.00.000 | Debiti verso Aziende Socio-Sanitarie Territoriali della Regione | SAN | Fattura | 2.02E+11 | 15/3/2019 | AMB. X CESSIONE SANGUE/EMOCOMP FEBBRAIO 2019 | 721 | 2 | 721 | | SAN |
| 70501060040000 | 3.40.50.10.060.021.00.000 | Debiti verso Aziende Socio-Sanitarie Territoriali della Regione | SAN | Fattura | 2.02E+11 | 15/3/2019 | AMB. X CESSIONE SANGUE/EMOCOMP FEBBRAIO 2019 | 721 | 15,939 | 721 | | SAN |
| 70501060040000 | 3.40.50.10.060.021.00.000 | Debiti verso Aziende Socio-Sanitarie Territoriali della Regione | SAN | Fattura | 2.02E+11 | 11/4/2019 | AMB. X CESSIONE SANGUE/EMOCOMP MARZO 2019 | 721 | 2 | 721 | | SAN |
| 70501060040000 | 3.40.50.10.060.021.00.000 | Debiti verso Aziende Socio-Sanitarie Territoriali della Regione | SAN | Fattura | 2.02E+11 | 11/4/2019 | AMB. X CESSIONE SANGUE/EMOCOMP MARZO 2019 | 721 | 18,942 | 721 | | SAN |
| 70501060040000 | 3.40.50.10.060.021.00.000 | Debiti verso Aziende Socio-Sanitarie Territoriali della Regione | SAN | Fattura | 2.02E+11 | 14/5/2019 | AMB.X CESSIONE SANGUE/EMOCOMP. APRILE 2019 | 721 | 11,584 | 721 | | SAN |
| 70501060040000 | 3.40.50.10.060.021.00.000 | Debiti verso Aziende Socio-Sanitarie Territoriali della Regione | SAN | Fattura | 2.02E+11 | 14/5/2019 | AMB.X CESSIONE SANGUE/EMOCOMP. APRILE 2019 | 721 | 2 | 721 | | SAN |
| 70501060040000 | 3.40.50.10.060.021.00.000 | Debiti verso Aziende Socio-Sanitarie Territoriali della Regione | SAN | Fattura | 2.02E+11 | 13/6/2019 | AMB. X CESSIONE SANGUE/EMOCOMP. MAGGIO 2019 | 721 | 9,955 | 721 | | SAN |
| 70501060040000 | 3.40.50.10.060.021.00.000 | Debiti verso Aziende Socio-Sanitarie Territoriali della Regione | SAN | Fattura | 2.02E+11 | 13/6/2019 | AMB. X CESSIONE SANGUE/EMOCOMP. MAGGIO 2019 | 721 | 2 | 721 | | SAN |
| 70501060040000 | 3.40.50.10.060.021.00.000 | Debiti verso Aziende Socio-Sanitarie Territoriali della Regione | SAN | Fattura | 2.02E+11 | 10/7/2019 | AMB. X CESSIONE SANGUE/EMOCOMP GIUGNO 2019 | 721 | 2 | 721 | | SAN |
| 70501060040000 | 3.40.50.10.060.021.00.000 | Debiti verso Aziende Socio-Sanitarie Territoriali della Regione | SAN | Fattura | 2.02E+11 | 10/7/2019 | AMB. X CESSIONE SANGUE/EMOCOMP GIUGNO 2019 | 721 | 11,946 | 721 | | SAN |
| 70501060040000 | 3.40.50.10.060.021.00.000 | Debiti verso Aziende Socio-Sanitarie Territoriali della Regione | SAN | Fattura | 2.02E+11 | 8/8/2019 | AMB. X CESSIONE SANGUE/EMOCOMP LUGLIO 2019 | 721 | 2 | 721 | | SAN |

PROPOSTA DI DELIBERA

| | | | | | | | | | | | | |
|---|---|---|---|---|---|---|---|---|---|---|---|---|
| 70501060040000 | 3.40.50.10.060.021.00.000 | Debiti verso Aziende Socio-Sanitarie Territoriali della Regione | SAN | Fattura | 2.02E+11 | 8/8/2019 | AMB. X CESSIONE SANGUE/EMOCOMP LUGLIO 2019 | 721 | 11,222 | 721 | | SAN |
| 70501060040000 | 3.40.50.10.060.021.00.000 | Debiti verso Aziende Socio-Sanitarie Territoriali della Regione | SAN | Fattura | 2.02E+11 | 12/9/2019 | AMB.X CESSIONE SANGUE/EMOCOMP. AGOSTO 2019 | 721 | 2 | 721 | | SAN |
| 70501060040000 | 3.40.50.10.060.021.00.000 | Debiti verso Aziende Socio-Sanitarie Territoriali della Regione | SAN | Fattura | 2.02E+11 | 12/9/2019 | AMB.X CESSIONE SANGUE/EMOCOMP. AGOSTO 2019 | 721 | 15,204 | 721 | | SAN |
| 70501060040000 | 3.40.50.10.060.021.00.000 | Debiti verso Aziende Socio-Sanitarie Territoriali della Regione | SAN | Fattura | 2.02E+11 | 9/10/2019 | AMB.X CESSIONE SANGUE/EMOCOMP. SETTEMBRE 2019 | 721 | 12,127 | 721 | | SAN |
| 70501060040000 | 3.40.50.10.060.021.00.000 | Debiti verso Aziende Socio-Sanitarie Territoriali della Regione | SAN | Fattura | 2.02E+11 | 9/10/2019 | AMB.X CESSIONE SANGUE/EMOCOMP. SETTEMBRE 2019 | 721 | 2 | 721 | | SAN |
| 70501060040000 | 3.40.50.10.060.021.00.000 | Debiti verso Aziende Socio-Sanitarie Territoriali della Regione | SAN | Fattura | 2.02E+11 | 12/11/2019 | AMB. X CESSIONE SANGUE/EMOCOMP. OTTOBRE 2019 | 721 | 11,584 | 721 | | SAN |
| 70501060040000 | 3.40.50.10.060.021.00.000 | Debiti verso Aziende Socio-Sanitarie Territoriali della Regione | SAN | Fattura | 2.02E+11 | 12/11/2019 | AMB. X CESSIONE SANGUE/EMOCOMP. OTTOBRE 2019 | 721 | 2 | 721 | | SAN |
| 70501060040000 | 3.40.50.10.060.021.00.000 | Debiti verso Aziende Socio-Sanitarie Territoriali della Regione | SAN | Fattura | 2.02E+11 | 13/12/2019 | AMB. X CESSIONE SANGUE EMOCOMP OTTOBRE 2019 | 721 | 2 | 721 | | SAN |
| 70501060040000 | 3.40.50.10.060.021.00.000 | Debiti verso Aziende Socio-Sanitarie Territoriali della Regione | SAN | Fattura | 2.02E+11 | 13/12/2019 | AMB. X CESSIONE SANGUE EMOCOMP OTTOBRE 2019 | 721 | 362 | 721 | | SAN |
| 70501060040000 | 3.40.50.10.060.021.00.000 | Debiti verso Aziende Socio-Sanitarie Territoriali della Regione | SAN | Fattura | 2.02E+11 | 14/12/2022 | PASTI DIPENDENTI P.O. GARDONE 11/2022 | 721 | 26 | 721 | | SAN |
| 70501060040000 | 3.40.50.10.060.021.00.000 | Debiti verso Aziende Socio-Sanitarie Territoriali della Regione | SAN | Fattura | 2.02E+11 | 14/12/2022 | PASTI DIPENDENTI P.O. MONTICHIARI 11/2022 | 721 | 1,687 | 721 | | SAN |
| 70501060040000 | 3.40.50.10.060.021.00.000 | Debiti verso Aziende Socio-Sanitarie Territoriali della Regione | SAN | Fattura | 2.02E+11 | 25/2/2022 | SALDO SCREENING MAMMO GENNAIO 2022 | 721 | 45 | 721 | | SAN |
| 70501060040000 | 3.40.50.10.060.021.00.000 | Debiti verso Aziende Socio-Sanitarie Territoriali della Regione | SAN | Fattura | 2.02E+11 | 25/2/2022 | SALDO SCREENING MAMMO GENNAIO 2022 | 721 | 20,506 | 721 | | SAN |
| 70501060040000 | 3.40.50.10.060.021.00.000 | Debiti verso Aziende Socio-Sanitarie Territoriali della Regione | SAN | Fattura | 2.02E+11 | 25/2/2022 | SALDO SCREENING MAMMO GENNAIO 2022 | 721 | 2 | 721 | | SAN |
| 70501060040000 | 3.40.50.10.060.021.00.000 | Debiti verso Aziende Socio-Sanitarie Territoriali della Regione | SAN | Fattura | 2.02E+11 | 25/2/2022 | SALDO SCREENING MAMMO GENNAIO 2022 | 721 | 2 | 721 | | SAN |
| 70501060040000 | 3.40.50.10.060.021.00.000 | Debiti verso Aziende Socio-Sanitarie Territoriali della Regione | SAN | Fattura | 2.02E+11 | 25/2/2022 | SALDO SCREENING MAMMO GENNAIO 2022 | 721 | 45,408 | 721 | | SAN |
| 70501060040000 | 3.40.50.10.060.021.00.000 | Debiti verso Aziende Socio-Sanitarie Territoriali della Regione | SAN | Fattura | 2.02E+11 | 25/2/2022 | SALDO SCREENING MAMMO GENNAIO 2022 | 721 | 12,025 | 721 | | SAN |
| 70501060040000 | 3.40.50.10.060.021.00.000 | Debiti verso Aziende Socio-Sanitarie Territoriali della Regione | SAN | Fattura | 2.02E+11 | 25/2/2022 | SALDO SCREENING MAMMO GENNAIO 2022 | 721 | 2 | 721 | | SAN |
| 70501060040000 | 3.40.50.10.060.021.00.000 | Debiti verso Aziende Socio-Sanitarie Territoriali della Regione | SAN | Fattura | 2.02E+11 | 25/2/2022 | SALDO SCREENING MAMMO GENNAIO 2022 | 721 | 2 | 721 | | SAN |
| 70501060040000 | 3.40.50.10.060.021.00.000 | Debiti verso Aziende Socio-Sanitarie Territoriali della Regione | SAN | Fattura | 2.02E+11 | 25/2/2022 | SALDO SCREENING MAMMO GENNAIO 2022 | 721 | 2,029 | 721 | | SAN |
| 70501060040000 | 3.40.50.10.060.021.00.000 | Debiti verso Aziende Socio-Sanitarie Territoriali della Regione | SAN | Fattura | 2.02E+11 | 25/2/2022 | SALDO SCREENING MAMMO GENNAIO 2022 | 721 | 328 | 721 | | SAN |
| 70501060040000 | 3.40.50.10.060.021.00.000 | Debiti verso Aziende Socio-Sanitarie Territoriali della Regione | SAN | Fattura | 2.02E+11 | 25/2/2022 | SALDO SCREENING MAMMO GENNAIO 2022 | 721 | 2 | 721 | | SAN |
| 70501060040000 | 3.40.50.10.060.021.00.000 | Debiti verso Aziende Socio-Sanitarie Territoriali della Regione | SAN | Fattura | 2.02E+11 | 25/2/2022 | SALDO SCREENING MAMMO GENNAIO 2022 | 721 | 2 | 721 | | SAN |
| 70501060040000 | 3.40.50.10.060.021.00.000 | Debiti verso Aziende Socio-Sanitarie Territoriali della Regione | SAN | Fattura | 2.02E+11 | 25/2/2022 | SALDO SCREENING MAMMO GENNAIO 2022 | 721 | 486 | 721 | | SAN |
| 70501060040000 | 3.40.50.10.060.021.00.000 | Debiti verso Aziende Socio-Sanitarie Territoriali della Regione | SAN | Fattura | 2.02E+11 | 25/2/2022 | SALDO SCREENING MAMMO GENNAIO 2022 | 721 | 2 | 721 | | SAN |
| 70501060040000 | 3.40.50.10.060.021.00.000 | Debiti verso Aziende Socio-Sanitarie Territoriali della Regione | SAN | Fattura | 2.02E+11 | 25/2/2022 | SALDO SCREENING MAMMO GENNAIO 2022 | 721 | 693 | 721 | | SAN |
| 70501060040000 | 3.40.50.10.060.021.00.000 | Debiti verso Aziende Socio-Sanitarie Territoriali della Regione | SAN | Fattura | 2.02E+11 | 25/2/2022 | SALDO SCREENING MAMMO GENNAIO 2022 | 721 | 2 | 721 | | SAN |
| 70501060040000 | 3.40.50.10.060.021.00.000 | Debiti verso Aziende Socio-Sanitarie Territoriali della Regione | SAN | Fattura | 2.02E+11 | 25/2/2022 | SALDO SCREENING MAMMO GENNAIO 2022 | 721 | 5,310 | 721 | | SAN |
| 70501060040000 | 3.40.50.10.060.021.00.000 | Debiti verso Aziende Socio-Sanitarie Territoriali della Regione | SAN | Fattura | 2.02E+11 | 25/2/2022 | SALDO SCREENING MAMMO GENNAIO 2022 | 721 | 2 | 721 | | SAN |
| 70501060040000 | 3.40.50.10.060.021.00.000 | Debiti verso Aziende Socio-Sanitarie Territoriali della Regione | SAN | Fattura | 2.02E+11 | 25/2/2022 | SALDO SCREENING MAMMO GENNAIO 2022 | 721 | 26,596 | 721 | | SAN |
| 70501060040000 | 3.40.50.10.060.021.00.000 | Debiti verso Aziende Socio-Sanitarie Territoriali della Regione | SAN | Fattura | 2.02E+11 | 17/3/2022 | SALDO SCREENING MAMMO FEBBRAIO 2022 | 721 | 13,596 | 721 | | SAN |
| 70501060040000 | 3.40.50.10.060.021.00.000 | Debiti verso Aziende Socio-Sanitarie Territoriali della Regione | SAN | Fattura | 2.02E+11 | 17/3/2022 | SALDO SCREENING MAMMO FEBBRAIO 2022 | 721 | 2 | 721 | | SAN |
| 70501060040000 | 3.40.50.10.060.021.00.000 | Debiti verso Aziende Socio-Sanitarie Territoriali della Regione | SAN | Fattura | 2.02E+11 | 17/3/2022 | SALDO SCREENING MAMMO FEBBRAIO 2022 | 721 | 2 | 721 | | SAN |
| 70501060040000 | 3.40.50.10.060.021.00.000 | Debiti verso Aziende Socio-Sanitarie Territoriali della Regione | SAN | Fattura | 2.02E+11 | 17/3/2022 | SALDO SCREENING MAMMO FEBBRAIO 2022 | 721 | 47,069 | 721 | | SAN |
| 70501060040000 | 3.40.50.10.060.021.00.000 | Debiti verso Aziende Socio-Sanitarie Territoriali della Regione | SAN | Fattura | 2.02E+11 | 17/3/2022 | SALDO SCREENING MAMMO FEBBRAIO 2022 | 721 | 20,371 | 721 | | SAN |
| 70501060040000 | 3.40.50.10.060.021.00.000 | Debiti verso Aziende Socio-Sanitarie Territoriali della Regione | SAN | Fattura | 2.02E+11 | 17/3/2022 | SALDO SCREENING MAMMO FEBBRAIO 2022 | 721 | 2 | 721 | | SAN |
| 70501060040000 | 3.40.50.10.060.021.00.000 | Debiti verso Aziende Socio-Sanitarie Territoriali della Regione | SAN | Fattura | 2.02E+11 | 17/3/2022 | SALDO SCREENING MAMMO FEBBRAIO 2022 | 721 | 2 | 721 | | SAN |
| 70501060040000 | 3.40.50.10.060.021.00.000 | Debiti verso Aziende Socio-Sanitarie Territoriali della Regione | SAN | Fattura | 2.02E+11 | 17/3/2022 | SALDO SCREENING MAMMO FEBBRAIO 2022 | 721 | 11,871 | 721 | | SAN |

PRECONTENZIOSO

| | | | | | | | | | | | | |
|---|---|---|---|---|---|---|---|---|---|---|---|---|
| 70501060040000 | 3.40.50.10.060.021.00.000 | Debiti verso Aziende Socio-Sanitarie Territoriali della Regione | SAN | Fattura | 2.02E+11 | 17/3/2022 | SALDO SCREENING PAP-TEST FEBBRAIO 2022 | 721 | 2 | 721 | | SAN |
| 70501060040000 | 3.40.50.10.060.021.00.000 | Debiti verso Aziende Socio-Sanitarie Territoriali della Regione | SAN | Fattura | 2.02E+11 | 17/3/2022 | SALDO SCREENING PAP-TEST FEBBRAIO 2022 | 721 | 960 | 721 | | SAN |
| 70501060040000 | 3.40.50.10.060.021.00.000 | Debiti verso Aziende Socio-Sanitarie Territoriali della Regione | SAN | Fattura | 2.02E+11 | 17/3/2022 | SALDO SCREENING PAP-TEST FEBBRAIO 2022 | 721 | 2 | 721 | | SAN |
| 70501060040000 | 3.40.50.10.060.021.00.000 | Debiti verso Aziende Socio-Sanitarie Territoriali della Regione | SAN | Fattura | 2.02E+11 | 17/3/2022 | SALDO SCREENING PAP-TEST FEBBRAIO 2022 | 721 | 3,997 | 721 | | SAN |
| 70501060040000 | 3.40.50.10.060.021.00.000 | Debiti verso Aziende Socio-Sanitarie Territoriali della Regione | SAN | Fattura | 2.02E+11 | 17/3/2022 | SALDO SCREENING PAP-TEST FEBBRAIO 2022 | 721 | 5,164 | 721 | | SAN |
| 70501060040000 | 3.40.50.10.060.021.00.000 | Debiti verso Aziende Socio-Sanitarie Territoriali della Regione | SAN | Fattura | 2.02E+11 | 17/3/2022 | SALDO SCREENING PAP-TEST FEBBRAIO 2022 | 721 | 2 | 721 | | SAN |
| 70501060040000 | 3.40.50.10.060.021.00.000 | Debiti verso Aziende Socio-Sanitarie Territoriali della Regione | SAN | Fattura | 2.02E+11 | 17/3/2022 | SALDO SCREENING PAP-TEST FEBBRAIO 2022 | 721 | 2 | 721 | | SAN |
| 70501060040000 | 3.40.50.10.060.021.00.000 | Debiti verso Aziende Socio-Sanitarie Territoriali della Regione | SAN | Fattura | 2.02E+11 | 17/3/2022 | SALDO SCREENING PAP-TEST FEBBRAIO 2022 | 721 | 8,529 | 721 | | SAN |
| 70501060040000 | 3.40.50.10.060.021.00.000 | Debiti verso Aziende Socio-Sanitarie Territoriali della Regione | SAN | Fattura | 2.02E+11 | 17/3/2022 | SALDO SCREENING PAP-TEST FEBBRAIO 2022 | 721 | 2 | 721 | | SAN |
| 70501060040000 | 3.40.50.10.060.021.00.000 | Debiti verso Aziende Socio-Sanitarie Territoriali della Regione | SAN | Fattura | 2.02E+11 | 17/3/2022 | SALDO SCREENING PAP-TEST FEBBRAIO 2022 | 721 | 2,503 | 721 | | SAN |
| 70501060040000 | 3.40.50.10.060.021.00.000 | Debiti verso Aziende Socio-Sanitarie Territoriali della Regione | SAN | Fattura | 2.02E+11 | 14/4/2022 | SALDO SCREENING MARZO 2022 | 721 | 21,448 | 721 | | SAN |
| 70501060040000 | 3.40.50.10.060.021.00.000 | Debiti verso Aziende Socio-Sanitarie Territoriali della Regione | SAN | Fattura | 2.02E+11 | 14/4/2022 | SALDO SCREENING MARZO 2022 | 721 | 2 | 721 | | SAN |
| 70501060040000 | 3.40.50.10.060.021.00.000 | Debiti verso Aziende Socio-Sanitarie Territoriali della Regione | SAN | Fattura | 2.02E+11 | 14/4/2022 | SALDO SCREENING MARZO 2022 | 721 | 40,877 | 721 | | SAN |
| 70501060040000 | 3.40.50.10.060.021.00.000 | Debiti verso Aziende Socio-Sanitarie Territoriali della Regione | SAN | Fattura | 2.02E+11 | 14/4/2022 | SALDO SCREENING MARZO 2022 | 721 | 2 | 721 | | SAN |
| 70501060040000 | 3.40.50.10.060.021.00.000 | Debiti verso Aziende Socio-Sanitarie Territoriali della Regione | SAN | Fattura | 2.02E+11 | 14/4/2022 | SALDO SCREENING MARZO 2022 | 721 | 13,551 | 721 | | SAN |
| 70501060040000 | 3.40.50.10.060.021.00.000 | Debiti verso Aziende Socio-Sanitarie Territoriali della Regione | SAN | Fattura | 2.02E+11 | 14/4/2022 | SALDO SCREENING MARZO 2022 | 721 | 2 | 721 | | SAN |
| 70501060040000 | 3.40.50.10.060.021.00.000 | Debiti verso Aziende Socio-Sanitarie Territoriali della Regione | SAN | Fattura | 2.02E+11 | 14/4/2022 | SALDO SCREENING MARZO 2022 | 721 | 10,182 | 721 | | SAN |
| 70501060040000 | 3.40.50.10.060.021.00.000 | Debiti verso Aziende Socio-Sanitarie Territoriali della Regione | SAN | Fattura | 2.02E+11 | 14/4/2022 | SALDO SCREENING MARZO 2022 | 721 | 2 | 721 | | SAN |
| 70501060040000 | 3.40.50.10.060.021.00.000 | Debiti verso Aziende Socio-Sanitarie Territoriali della Regione | SAN | Fattura | 2.02E+11 | 14/4/2022 | SALDO SCREENING MARZO 2022 | 721 | 2 | 721 | | SAN |
| 70501060040000 | 3.40.50.10.060.021.00.000 | Debiti verso Aziende Socio-Sanitarie Territoriali della Regione | SAN | Fattura | 2.02E+11 | 14/4/2022 | SALDO SCREENING MARZO 2022 | 721 | 1,507 | 721 | | SAN |
| 70501060040000 | 3.40.50.10.060.021.00.000 | Debiti verso Aziende Socio-Sanitarie Territoriali della Regione | SAN | Fattura | 2.02E+11 | 14/4/2022 | SALDO SCREENING MARZO 2022 | 721 | 4,374 | 721 | | SAN |
| 70501060040000 | 3.40.50.10.060.021.00.000 | Debiti verso Aziende Socio-Sanitarie Territoriali della Regione | SAN | Fattura | 2.02E+11 | 14/4/2022 | SALDO SCREENING MARZO 2022 | 721 | 2 | 721 | | SAN |
| 70501060040000 | 3.40.50.10.060.021.00.000 | Debiti verso Aziende Socio-Sanitarie Territoriali della Regione | SAN | Fattura | 2.02E+11 | 14/4/2022 | SALDO SCREENING MARZO 2022 | 721 | 7,497 | 721 | | SAN |
| 70501060040000 | 3.40.50.10.060.021.00.000 | Debiti verso Aziende Socio-Sanitarie Territoriali della Regione | SAN | Fattura | 2.02E+11 | 14/4/2022 | SALDO SCREENING MARZO 2022 | 721 | 2 | 721 | | SAN |
| 70501060040000 | 3.40.50.10.060.021.00.000 | Debiti verso Aziende Socio-Sanitarie Territoriali della Regione | SAN | Fattura | 2.02E+11 | 14/4/2022 | SALDO SCREENING MARZO 2022 | 721 | 2 | 721 | | SAN |
| 70501060040000 | 3.40.50.10.060.021.00.000 | Debiti verso Aziende Socio-Sanitarie Territoriali della Regione | SAN | Fattura | 2.02E+11 | 14/4/2022 | SALDO SCREENING MARZO 2022 | 721 | 9,963 | 721 | | SAN |
| 70501060040000 | 3.40.50.10.060.021.00.000 | Debiti verso Aziende Socio-Sanitarie Territoriali della Regione | SAN | Fattura | 2.02E+11 | 3/5/2022 | VALIDATO NPIA ANNO 2021-ASST CIVILI | 721 | 13,884 | 721 | | SAN |
| 70501060040000 | 3.40.50.10.060.021.00.000 | Debiti verso Aziende Socio-Sanitarie Territoriali della Regione | SAN | Fattura | 2.02E+11 | 3/5/2022 | VALID PROG. INNOVAT.SALUT.MENTALE 2021-ASSTCIVILI | 721 | 2,271 | 721 | | SAN |
| 70501060040000 | 3.40.50.10.060.021.00.000 | Debiti verso Aziende Socio-Sanitarie Territoriali della Regione | SAN | Fattura | 2.02E+11 | 11/5/2022 | SALDO SCREENING APRILE MAMMOG 2022 - ASSTCIVILI | 721 | 19,608 | 721 | | SAN |
| 70501060040000 | 3.40.50.10.060.021.00.000 | Debiti verso Aziende Socio-Sanitarie Territoriali della Regione | SAN | Fattura | 2.02E+11 | 11/5/2022 | SALDO SCREENING APRILE MAMMOG 2022 - ASSTCIVILI | 721 | 2 | 721 | | SAN |
| 70501060040000 | 3.40.50.10.060.021.00.000 | Debiti verso Aziende Socio-Sanitarie Territoriali della Regione | SAN | Fattura | 2.02E+11 | 11/5/2022 | SALDO SCREENING APRILE 2022 | 721 | 53,799 | 721 | | SAN |
| 70501060040000 | 3.40.50.10.060.021.00.000 | Debiti verso Aziende Socio-Sanitarie Territoriali della Regione | SAN | Fattura | 2.02E+11 | 11/5/2022 | SALDO SCREENING APRILE 2022 | 721 | 2 | 721 | | SAN |
| 70501060040000 | 3.40.50.10.060.021.00.000 | Debiti verso Aziende Socio-Sanitarie Territoriali della Regione | SAN | Fattura | 2.02E+11 | 11/5/2022 | SALDO SCREENING APRILE 2022 | 721 | 2 | 721 | | SAN |
| 70501060040000 | 3.40.50.10.060.021.00.000 | Debiti verso Aziende Socio-Sanitarie Territoriali della Regione | SAN | Fattura | 2.02E+11 | 11/5/2022 | SALDO SCREENING APRILE 2022 | 721 | 17,858 | 721 | | SAN |
| 70501060040000 | 3.40.50.10.060.021.00.000 | Debiti verso Aziende Socio-Sanitarie Territoriali della Regione | SAN | Fattura | 2.02E+11 | 11/5/2022 | SALDO SCREENING APRILE 2022 | 721 | 7,448 | 721 | | SAN |
| 70501060040000 | 3.40.50.10.060.021.00.000 | Debiti verso Aziende Socio-Sanitarie Territoriali della Regione | SAN | Fattura | 2.02E+11 | 11/5/2022 | SALDO SCREENING APRILE 2022 | 721 | 2 | 721 | | SAN |
| 70501060040000 | 3.40.50.10.060.021.00.000 | Debiti verso Aziende Socio-Sanitarie Territoriali della Regione | SAN | Fattura | 2.02E+11 | 11/5/2022 | SALDO SCREENING APRILE 2022 | 721 | 2 | 721 | | SAN |
| 70501060040000 | 3.40.50.10.060.021.00.000 | Debiti verso Aziende Socio-Sanitarie Territoriali della Regione | SAN | Fattura | 2.02E+11 | 11/5/2022 | SALDO SCREENING APRILE 2022 | 721 | 1,324 | 721 | | SAN |

PROPRIETÀ DI ASST

| | | | | | | | | | | | | |
|---|---|---|---|---|---|---|---|---|---|---|---|---|
| 70501060040000 | 3.40.50.10.060.021.00.000 | Debiti verso Aziende Socio-Sanitarie Territoriali della Regione | SAN | Fattura | 2.02E+11 | 11/5/2022 | SALDO SCREENING APRILE 2022 | 721 | 3,621 | 721 | | SAN |
| 70501060040000 | 3.40.50.10.060.021.00.000 | Debiti verso Aziende Socio-Sanitarie Territoriali della Regione | SAN | Fattura | 2.02E+11 | 11/5/2022 | SALDO SCREENING APRILE 2022 | 721 | 2 | 721 | | SAN |
| 70501060040000 | 3.40.50.10.060.021.00.000 | Debiti verso Aziende Socio-Sanitarie Territoriali della Regione | SAN | Fattura | 2.02E+11 | 11/5/2022 | SALDO SCREENING APRILE 2022 | 721 | 2 | 721 | | SAN |
| 70501060040000 | 3.40.50.10.060.021.00.000 | Debiti verso Aziende Socio-Sanitarie Territoriali della Regione | SAN | Fattura | 2.02E+11 | 11/5/2022 | SALDO SCREENING APRILE 2022 | 721 | 4,678 | 721 | | SAN |
| 70501060040000 | 3.40.50.10.060.021.00.000 | Debiti verso Aziende Socio-Sanitarie Territoriali della Regione | SAN | Fattura | 2.02E+11 | 11/5/2022 | SALDO SCREENING APRILE 2022 | 721 | 7,764 | 721 | | SAN |
| 70501060040000 | 3.40.50.10.060.021.00.000 | Debiti verso Aziende Socio-Sanitarie Territoriali della Regione | SAN | Fattura | 2.02E+11 | 11/5/2022 | SALDO SCREENING APRILE 2022 | 721 | 2 | 721 | | SAN |
| 70501060040000 | 3.40.50.10.060.021.00.000 | Debiti verso Aziende Socio-Sanitarie Territoriali della Regione | SAN | Fattura | 2.02E+11 | 10/6/2022 | SALDO SCREENING MAGGIO 2022 | 721 | 2 | 721 | | SAN |
| 70501060040000 | 3.40.50.10.060.021.00.000 | Debiti verso Aziende Socio-Sanitarie Territoriali della Regione | SAN | Fattura | 2.02E+11 | 10/6/2022 | SALDO SCREENING MAGGIO 2022 | 721 | 26,384 | 721 | | SAN |
| 70501060040000 | 3.40.50.10.060.021.00.000 | Debiti verso Aziende Socio-Sanitarie Territoriali della Regione | SAN | Fattura | 2.02E+11 | 10/6/2022 | SALDO SCREENING MAGGIO 2022 | 721 | 2 | 721 | | SAN |
| 70501060040000 | 3.40.50.10.060.021.00.000 | Debiti verso Aziende Socio-Sanitarie Territoriali della Regione | SAN | Fattura | 2.02E+11 | 10/6/2022 | SALDO SCREENING MAGGIO 2022 | 721 | 69,638 | 721 | | SAN |
| 70501060040000 | 3.40.50.10.060.021.00.000 | Debiti verso Aziende Socio-Sanitarie Territoriali della Regione | SAN | Fattura | 2.02E+11 | 10/6/2022 | SALDO SCREENING MAGGIO 2022 | 721 | 2 | 721 | | SAN |
| 70501060040000 | 3.40.50.10.060.021.00.000 | Debiti verso Aziende Socio-Sanitarie Territoriali della Regione | SAN | Fattura | 2.02E+11 | 10/6/2022 | SALDO SCREENING MAGGIO 2022 | 721 | 20,057 | 721 | | SAN |
| 70501060040000 | 3.40.50.10.060.021.00.000 | Debiti verso Aziende Socio-Sanitarie Territoriali della Regione | SAN | Fattura | 2.02E+11 | 10/6/2022 | SALDO SCREENING MAGGIO 2022 | 721 | 2 | 721 | | SAN |
| 70501060040000 | 3.40.50.10.060.021.00.000 | Debiti verso Aziende Socio-Sanitarie Territoriali della Regione | SAN | Fattura | 2.02E+11 | 10/6/2022 | SALDO SCREENING MAGGIO 2022 | 721 | 7,983 | 721 | | SAN |
| 70501060040000 | 3.40.50.10.060.021.00.000 | Debiti verso Aziende Socio-Sanitarie Territoriali della Regione | SAN | Fattura | 2.02E+11 | 10/6/2022 | SALDO SCREENING MAGGIO 2022 | 721 | 1,823 | 721 | | SAN |
| 70501060040000 | 3.40.50.10.060.021.00.000 | Debiti verso Aziende Socio-Sanitarie Territoriali della Regione | SAN | Fattura | 2.02E+11 | 10/6/2022 | SALDO SCREENING MAGGIO 2022 | 721 | 2 | 721 | | SAN |
| 70501060040000 | 3.40.50.10.060.021.00.000 | Debiti verso Aziende Socio-Sanitarie Territoriali della Regione | SAN | Fattura | 2.02E+11 | 10/6/2022 | SALDO SCREENING MAGGIO 2022 | 721 | 5,455 | 721 | | SAN |
| 70501060040000 | 3.40.50.10.060.021.00.000 | Debiti verso Aziende Socio-Sanitarie Territoriali della Regione | SAN | Fattura | 2.02E+11 | 10/6/2022 | SALDO SCREENING MAGGIO 2022 | 721 | 2 | 721 | | SAN |
| 70501060040000 | 3.40.50.10.060.021.00.000 | Debiti verso Aziende Socio-Sanitarie Territoriali della Regione | SAN | Fattura | 2.02E+11 | 10/6/2022 | SALDO SCREENING MAGGIO 2022 | 721 | 6,476 | 721 | | SAN |
| 70501060040000 | 3.40.50.10.060.021.00.000 | Debiti verso Aziende Socio-Sanitarie Territoriali della Regione | SAN | Fattura | 2.02E+11 | 10/6/2022 | SALDO SCREENING MAGGIO 2022 | 721 | 2 | 721 | | SAN |
| 70501060040000 | 3.40.50.10.060.021.00.000 | Debiti verso Aziende Socio-Sanitarie Territoriali della Regione | SAN | Fattura | 2.02E+11 | 10/6/2022 | SALDO SCREENING MAGGIO 2022 | 721 | 9,161 | 721 | | SAN |
| 70501060040000 | 3.40.50.10.060.021.00.000 | Debiti verso Aziende Socio-Sanitarie Territoriali della Regione | SAN | Fattura | 2.02E+11 | 10/6/2022 | SALDO SCREENING MAGGIO 2022 | 721 | 2 | 721 | | SAN |
| 70501060040000 | 3.40.50.10.060.021.00.000 | Debiti verso Aziende Socio-Sanitarie Territoriali della Regione | SAN | Fattura | 2.02E+11 | 11/7/2022 | AMB. X MEDICINA PREVENTIVA DIPEND FFBB/GIUGNO 2022 | 721 | 1,161 | 721 | | SAN |
| 70501060040000 | 3.40.50.10.060.021.00.000 | Debiti verso Aziende Socio-Sanitarie Territoriali della Regione | SAN | Fattura | 2.02E+11 | 11/7/2022 | AMB. X MEDICINA PREVENTIVA DIPEND FFBB/GIUGNO 2022 | 721 | 2 | 721 | | SAN |
| 70501060040000 | 3.40.50.10.060.021.00.000 | Debiti verso Aziende Socio-Sanitarie Territoriali della Regione | SAN | Fattura | 2.02E+11 | 13/7/2022 | SALDO SCREENING GIUGNO 2022 | 721 | 26,249 | 721 | | SAN |
| 70501060040000 | 3.40.50.10.060.021.00.000 | Debiti verso Aziende Socio-Sanitarie Territoriali della Regione | SAN | Fattura | 2.02E+11 | 13/7/2022 | SALDO SCREENING GIUGNO 2022 | 721 | 2 | 721 | | SAN |
| 70501060040000 | 3.40.50.10.060.021.00.000 | Debiti verso Aziende Socio-Sanitarie Territoriali della Regione | SAN | Fattura | 2.02E+11 | 13/7/2022 | SALDO SCREENING GIUGNO 2022 | 721 | 49,851 | 721 | | SAN |
| 70501060040000 | 3.40.50.10.060.021.00.000 | Debiti verso Aziende Socio-Sanitarie Territoriali della Regione | SAN | Fattura | 2.02E+11 | 13/7/2022 | SALDO SCREENING GIUGNO 2022 | 721 | 2 | 721 | | SAN |
| 70501060040000 | 3.40.50.10.060.021.00.000 | Debiti verso Aziende Socio-Sanitarie Territoriali della Regione | SAN | Fattura | 2.02E+11 | 13/7/2022 | SALDO SCREENING GIUGNO 2022 | 721 | 45 | 721 | | SAN |
| 70501060040000 | 3.40.50.10.060.021.00.000 | Debiti verso Aziende Socio-Sanitarie Territoriali della Regione | SAN | Fattura | 2.02E+11 | 13/7/2022 | SALDO SCREENING GIUGNO 2022 | 721 | 17,858 | 721 | | SAN |
| 70501060040000 | 3.40.50.10.060.021.00.000 | Debiti verso Aziende Socio-Sanitarie Territoriali della Regione | SAN | Fattura | 2.02E+11 | 13/7/2022 | SALDO SCREENING GIUGNO 2022 | 721 | 2 | 721 | | SAN |
| 70501060040000 | 3.40.50.10.060.021.00.000 | Debiti verso Aziende Socio-Sanitarie Territoriali della Regione | SAN | Fattura | 2.02E+11 | 13/7/2022 | SALDO SCREENING GIUGNO 2022 | 721 | 11,129 | 721 | | SAN |
| 70501060040000 | 3.40.50.10.060.021.00.000 | Debiti verso Aziende Socio-Sanitarie Territoriali della Regione | SAN | Fattura | 2.02E+11 | 13/7/2022 | SALDO SCREENING GIUGNO 2022 | 721 | 2 | 721 | | SAN |
| 70501060040000 | 3.40.50.10.060.021.00.000 | Debiti verso Aziende Socio-Sanitarie Territoriali della Regione | SAN | Fattura | 2.02E+11 | 13/7/2022 | SALDO SCREENING GIUGNO 2022 | 721 | 2,527 | 721 | | SAN |
| 70501060040000 | 3.40.50.10.060.021.00.000 | Debiti verso Aziende Socio-Sanitarie Territoriali della Regione | SAN | Fattura | 2.02E+11 | 13/7/2022 | SALDO SCREENING GIUGNO 2022 | 721 | 2 | 721 | | SAN |
| 70501060040000 | 3.40.50.10.060.021.00.000 | Debiti verso Aziende Socio-Sanitarie Territoriali della Regione | SAN | Fattura | 2.02E+11 | 13/7/2022 | SALDO SCREENING GIUGNO 2022 | 721 | 6,780 | 721 | | SAN |
| 70501060040000 | 3.40.50.10.060.021.00.000 | Debiti verso Aziende Socio-Sanitarie Territoriali della Regione | SAN | Fattura | 2.02E+11 | 13/7/2022 | SALDO SCREENING GIUGNO 2022 | 721 | 2 | 721 | | SAN |
| 70501060040000 | 3.40.50.10.060.021.00.000 | Debiti verso Aziende Socio-Sanitarie Territoriali della Regione | SAN | Fattura | 2.02E+11 | 13/7/2022 | SALDO SCREENING GIUGNO 2022 | 721 | 2 | 721 | | SAN |

PRECEDENTE

| | | | | | | | | | | | | |
|---|---|---|---|---|---|---|---|---|---|---|---|---|
| 70501060400000 | 3.40.50.10.060.021.00.000 | Debiti verso Aziende Socio-Sanitarie Territoriali della Regione | SAN | Fattura | 2.02E+11 | 13/7/2022 | SALDO SCREENING GIUGNO 2022 | 721 | 6,974 | 721 | | SAN |
| 70501060400000 | 3.40.50.10.060.021.00.000 | Debiti verso Aziende Socio-Sanitarie Territoriali della Regione | SAN | Fattura | 2.02E+11 | 13/7/2022 | SALDO SCREENING GIUGNO 2022 | 721 | 12,320 | 721 | | SAN |
| 70501060400000 | 3.40.50.10.060.021.00.000 | Debiti verso Aziende Socio-Sanitarie Territoriali della Regione | SAN | Fattura | 2.02E+11 | 13/7/2022 | SALDO SCREENING GIUGNO 2022 | 721 | 2 | 721 | | SAN |
| 70501060400000 | 3.40.50.10.060.021.00.000 | Debiti verso Aziende Socio-Sanitarie Territoriali della Regione | SAN | Fattura | 2.02E+11 | 13/7/2022 | SALDO SCREENING GIUGNO 2022 | 721 | 450 | 721 | | SAN |
| 70501060400000 | 3.40.50.10.060.021.00.000 | Debiti verso Aziende Socio-Sanitarie Territoriali della Regione | SAN | Fattura | 2.02E+11 | 13/7/2022 | SALDO SCREENING GIUGNO 2022 | 721 | 2 | 721 | | SAN |
| 70501060400000 | 3.40.50.10.060.021.00.000 | Debiti verso Aziende Socio-Sanitarie Territoriali della Regione | SAN | Fattura | 2.02E+11 | 8/8/2022 | AMB. X MEDICINA PREVENTIVA DIPEND FEBB/LUGLIO 2022 | 721 | 2 | 721 | | SAN |
| 70501060400000 | 3.40.50.10.060.021.00.000 | Debiti verso Aziende Socio-Sanitarie Territoriali della Regione | SAN | Fattura | 2.02E+11 | 8/8/2022 | AMB. X MEDICINA PREVENTIVA DIPEND FEBB/LUGLIO 2022 | 721 | 1,040 | 721 | | SAN |
| 70501060400000 | 3.40.50.10.060.021.00.000 | Debiti verso Aziende Socio-Sanitarie Territoriali della Regione | SAN | Fattura | 2.02E+11 | 8/8/2022 | SALDO SCREENING LUGLIO 2022 | 721 | 2 | 721 | | SAN |
| 70501060400000 | 3.40.50.10.060.021.00.000 | Debiti verso Aziende Socio-Sanitarie Territoriali della Regione | SAN | Fattura | 2.02E+11 | 8/8/2022 | SALDO SCREENING LUGLIO 2022 | 721 | 10,589 | 721 | | SAN |
| 70501060400000 | 3.40.50.10.060.021.00.000 | Debiti verso Aziende Socio-Sanitarie Territoriali della Regione | SAN | Fattura | 2.02E+11 | 8/8/2022 | SALDO SCREENING LUGLIO 2022 | 721 | 2 | 721 | | SAN |
| 70501060400000 | 3.40.50.10.060.021.00.000 | Debiti verso Aziende Socio-Sanitarie Territoriali della Regione | SAN | Fattura | 2.02E+11 | 8/8/2022 | SALDO SCREENING LUGLIO 2022 | 721 | 31,544 | 721 | | SAN |
| 70501060400000 | 3.40.50.10.060.021.00.000 | Debiti verso Aziende Socio-Sanitarie Territoriali della Regione | SAN | Fattura | 2.02E+11 | 8/8/2022 | SALDO SCREENING LUGLIO 2022 | 721 | 2 | 721 | | SAN |
| 70501060400000 | 3.40.50.10.060.021.00.000 | Debiti verso Aziende Socio-Sanitarie Territoriali della Regione | SAN | Fattura | 2.02E+11 | 8/8/2022 | SALDO SCREENING LUGLIO 2022 | 721 | 15,076 | 721 | | SAN |
| 70501060400000 | 3.40.50.10.060.021.00.000 | Debiti verso Aziende Socio-Sanitarie Territoriali della Regione | SAN | Fattura | 2.02E+11 | 8/8/2022 | SALDO SCREENING LUGLIO 2022 | 721 | 2 | 721 | | SAN |
| 70501060400000 | 3.40.50.10.060.021.00.000 | Debiti verso Aziende Socio-Sanitarie Territoriali della Regione | SAN | Fattura | 2.02E+11 | 8/8/2022 | SALDO SCREENING LUGLIO 2022 | 721 | 9,270 | 721 | | SAN |
| 70501060400000 | 3.40.50.10.060.021.00.000 | Debiti verso Aziende Socio-Sanitarie Territoriali della Regione | SAN | Fattura | 2.02E+11 | 8/8/2022 | SALDO SCREENING LUGLIO 2022 | 721 | 2 | 721 | | SAN |
| 70501060400000 | 3.40.50.10.060.021.00.000 | Debiti verso Aziende Socio-Sanitarie Territoriali della Regione | SAN | Fattura | 2.02E+11 | 8/8/2022 | SALDO SCREENING LUGLIO 2022 | 721 | 2,539 | 721 | | SAN |
| 70501060400000 | 3.40.50.10.060.021.00.000 | Debiti verso Aziende Socio-Sanitarie Territoriali della Regione | SAN | Fattura | 2.02E+11 | 8/8/2022 | SALDO SCREENING LUGLIO 2022 | 721 | 4,289 | 721 | | SAN |
| 70501060400000 | 3.40.50.10.060.021.00.000 | Debiti verso Aziende Socio-Sanitarie Territoriali della Regione | SAN | Fattura | 2.02E+11 | 8/8/2022 | SALDO SCREENING LUGLIO 2022 | 721 | 2 | 721 | | SAN |
| 70501060400000 | 3.40.50.10.060.021.00.000 | Debiti verso Aziende Socio-Sanitarie Territoriali della Regione | SAN | Fattura | 2.02E+11 | 8/8/2022 | SALDO SCREENING LUGLIO 2022 | 721 | 6,634 | 721 | | SAN |
| 70501060400000 | 3.40.50.10.060.021.00.000 | Debiti verso Aziende Socio-Sanitarie Territoriali della Regione | SAN | Fattura | 2.02E+11 | 8/8/2022 | SALDO SCREENING LUGLIO 2022 | 721 | 2 | 721 | | SAN |
| 70501060400000 | 3.40.50.10.060.021.00.000 | Debiti verso Aziende Socio-Sanitarie Territoriali della Regione | SAN | Fattura | 2.02E+11 | 8/8/2022 | SALDO SCREENING LUGLIO 2022 | 721 | 2 | 721 | | SAN |
| 70501060400000 | 3.40.50.10.060.021.00.000 | Debiti verso Aziende Socio-Sanitarie Territoriali della Regione | SAN | Fattura | 2.02E+11 | 8/8/2022 | SALDO SCREENING LUGLIO 2022 | 721 | 8,675 | 721 | | SAN |
| 70501060400000 | 3.40.50.10.060.021.00.000 | Debiti verso Aziende Socio-Sanitarie Territoriali della Regione | SAN | Fattura | 2.02E+11 | 8/8/2022 | SALDO SCREENING LUGLIO 2022 | 721 | 996 | 721 | | SAN |
| 70501060400000 | 3.40.50.10.060.021.00.000 | Debiti verso Aziende Socio-Sanitarie Territoriali della Regione | SAN | Fattura | 2.02E+11 | 8/8/2022 | SALDO SCREENING LUGLIO 2022 | 721 | 2 | 721 | | SAN |
| 70501060400000 | 3.40.50.10.060.021.00.000 | Debiti verso Aziende Socio-Sanitarie Territoriali della Regione | SAN | Fattura | 2.02E+11 | 15/9/2022 | AMB. X MEDICINA PREVENTIVA DIPEND GIU/AGOSTO 2022 | 721 | 1,064 | 721 | | SAN |
| 70501060400000 | 3.40.50.10.060.021.00.000 | Debiti verso Aziende Socio-Sanitarie Territoriali della Regione | SAN | Fattura | 2.02E+11 | 15/9/2022 | AMB. X MEDICINA PREVENTIVA DIPEND GIU/AGOSTO 2022 | 721 | 2 | 721 | | SAN |
| 70501060400000 | 3.40.50.10.060.021.00.000 | Debiti verso Aziende Socio-Sanitarie Territoriali della Regione | SAN | Fattura | 2.02E+11 | 15/9/2022 | SALDO SCREENING AGOSTO 2022 | 721 | 2 | 721 | | SAN |
| 70501060400000 | 3.40.50.10.060.021.00.000 | Debiti verso Aziende Socio-Sanitarie Territoriali della Regione | SAN | Fattura | 2.02E+11 | 15/9/2022 | SALDO SCREENING AGOSTO 2022 | 721 | 39,082 | 721 | | SAN |
| 70501060400000 | 3.40.50.10.060.021.00.000 | Debiti verso Aziende Socio-Sanitarie Territoriali della Regione | SAN | Fattura | 2.02E+11 | 15/9/2022 | SALDO SCREENING AGOSTO 2022 | 721 | 224 | 721 | | SAN |
| 70501060400000 | 3.40.50.10.060.021.00.000 | Debiti verso Aziende Socio-Sanitarie Territoriali della Regione | SAN | Fattura | 2.02E+11 | 15/9/2022 | SALDO SCREENING AGOSTO 2022 | 721 | 2 | 721 | | SAN |
| 70501060400000 | 3.40.50.10.060.021.00.000 | Debiti verso Aziende Socio-Sanitarie Territoriali della Regione | SAN | Fattura | 2.02E+11 | 15/9/2022 | SALDO SCREENING AGOSTO 2022 | 721 | 8,930 | 721 | | SAN |
| 70501060400000 | 3.40.50.10.060.021.00.000 | Debiti verso Aziende Socio-Sanitarie Territoriali della Regione | SAN | Fattura | 2.02E+11 | 15/9/2022 | SALDO SCREENING AGOSTO 2022 | 721 | 2 | 721 | | SAN |
| 70501060400000 | 3.40.50.10.060.021.00.000 | Debiti verso Aziende Socio-Sanitarie Territoriali della Regione | SAN | Fattura | 2.02E+11 | 15/9/2022 | SALDO SCREENING AGOSTO 2022 | 721 | 2 | 721 | | SAN |
| 70501060400000 | 3.40.50.10.060.021.00.000 | Debiti verso Aziende Socio-Sanitarie Territoriali della Regione | SAN | Fattura | 2.02E+11 | 15/9/2022 | SALDO SCREENING AGOSTO 2022 | 721 | 2,612 | 721 | | SAN |
| 70501060400000 | 3.40.50.10.060.021.00.000 | Debiti verso Aziende Socio-Sanitarie Territoriali della Regione | SAN | Fattura | 2.02E+11 | 15/9/2022 | SALDO SCREENING AGOSTO 2022 | 721 | 2 | 721 | | SAN |
| 70501060400000 | 3.40.50.10.060.021.00.000 | Debiti verso Aziende Socio-Sanitarie Territoriali della Regione | SAN | Fattura | 2.02E+11 | 15/9/2022 | SALDO SCREENING AGOSTO 2022 | 721 | 4,325 | 721 | | SAN |
| 70501060400000 | 3.40.50.10.060.021.00.000 | Debiti verso Aziende Socio-Sanitarie Territoriali della Regione | SAN | Fattura | 2.02E+11 | 15/9/2022 | SALDO SCREENING AGOSTO 2022 | 721 | 5,893 | 721 | | SAN |

PRESO IN VISIONE

| | | | | | | | | | | | | |
|---|---|---|---|---|---|---|---|---|---|---|---|---|
| 70501060400000 | 3.40.50.10.060.021.00.000 | Debiti verso Aziende Socio-Sanitarie Territoriali della Regione | SAN | Fattura | 2.02E+11 | 15/9/2022 | SALDO SCREENING AGOSTO 2022 | 721 | 2 | 721 | | SAN |
| 70501060400000 | 3.40.50.10.060.021.00.000 | Debiti verso Aziende Socio-Sanitarie Territoriali della Regione | SAN | Fattura | 2.02E+11 | 15/9/2022 | SALDO SCREENING AGOSTO 2022 | 721 | 10,619 | 721 | | SAN |
| 70501060400000 | 3.40.50.10.060.021.00.000 | Debiti verso Aziende Socio-Sanitarie Territoriali della Regione | SAN | Fattura | 2.02E+11 | 15/9/2022 | SALDO SCREENING AGOSTO 2022 | 721 | 2 | 721 | | SAN |
| 70501060400000 | 3.40.50.10.060.021.00.000 | Debiti verso Aziende Socio-Sanitarie Territoriali della Regione | SAN | Fattura | 2.02E+11 | 15/9/2022 | SALDO SCREENING AGOSTO 2022 | 721 | 1,397 | 721 | | SAN |
| 70501060400000 | 3.40.50.10.060.021.00.000 | Debiti verso Aziende Socio-Sanitarie Territoriali della Regione | SAN | Fattura | 2.02E+11 | 15/9/2022 | SALDO SCREENING AGOSTO 2022 | 721 | 2 | 721 | | SAN |
| 70501060400000 | 3.40.50.10.060.021.00.000 | Debiti verso Aziende Socio-Sanitarie Territoriali della Regione | SAN | Fattura | 2.02E+11 | 13/10/2022 | AMB. X MEDICINA PREVENTIVA DIPEND GENN/SETT 2022 | 721 | 350 | 721 | | SAN |
| 70501060400000 | 3.40.50.10.060.021.00.000 | Debiti verso Aziende Socio-Sanitarie Territoriali della Regione | SAN | Fattura | 2.02E+11 | 13/10/2022 | AMB. X MEDICINA PREVENTIVA DIPEND GENN/SETT 2022 | 721 | 2 | 721 | | SAN |
| 70501060400000 | 3.40.50.10.060.021.00.000 | Debiti verso Aziende Socio-Sanitarie Territoriali della Regione | SAN | Fattura | 2.02E+11 | 13/10/2022 | SALDO SCREENING MAMMO 1LIV SETTEMBRE 2022 | 721 | 20,416 | 721 | | SAN |
| 70501060400000 | 3.40.50.10.060.021.00.000 | Debiti verso Aziende Socio-Sanitarie Territoriali della Regione | SAN | Fattura | 2.02E+11 | 13/10/2022 | SALDO SCREENING MAMMO 1LIV SETTEMBRE 2022 | 721 | 2 | 721 | | SAN |
| 70501060400000 | 3.40.50.10.060.021.00.000 | Debiti verso Aziende Socio-Sanitarie Territoriali della Regione | SAN | Fattura | 2.02E+11 | 13/10/2022 | SALDO SCREENING MAMMO 1LIV SETTEMBRE 2022 | 721 | 53,350 | 721 | | SAN |
| 70501060400000 | 3.40.50.10.060.021.00.000 | Debiti verso Aziende Socio-Sanitarie Territoriali della Regione | SAN | Fattura | 2.02E+11 | 13/10/2022 | SALDO SCREENING MAMMO 1LIV SETTEMBRE 2022 | 721 | 2 | 721 | | SAN |
| 70501060400000 | 3.40.50.10.060.021.00.000 | Debiti verso Aziende Socio-Sanitarie Territoriali della Regione | SAN | Fattura | 2.02E+11 | 13/10/2022 | SALDO SCREENING MAMMO 1LIV SETTEMBRE 2022 | 721 | 22,659 | 721 | | SAN |
| 70501060400000 | 3.40.50.10.060.021.00.000 | Debiti verso Aziende Socio-Sanitarie Territoriali della Regione | SAN | Fattura | 2.02E+11 | 13/10/2022 | SALDO SCREENING MAMMO 1LIV SETTEMBRE 2022 | 721 | 2 | 721 | | SAN |
| 70501060400000 | 3.40.50.10.060.021.00.000 | Debiti verso Aziende Socio-Sanitarie Territoriali della Regione | SAN | Fattura | 2.02E+11 | 13/10/2022 | SALDO SCREENING CERV.UTER SETTEMBRE 2022 | 721 | 12,539 | 721 | | SAN |
| 70501060400000 | 3.40.50.10.060.021.00.000 | Debiti verso Aziende Socio-Sanitarie Territoriali della Regione | SAN | Fattura | 2.02E+11 | 13/10/2022 | SALDO SCREENING CERV.UTER SETTEMBRE 2022 | 721 | 2 | 721 | | SAN |
| 70501060400000 | 3.40.50.10.060.021.00.000 | Debiti verso Aziende Socio-Sanitarie Territoriali della Regione | SAN | Fattura | 2.02E+11 | 13/10/2022 | SALDO SCREENING CERV.UTER SETTEMBRE 2022 | 721 | 2 | 721 | | SAN |
| 70501060400000 | 3.40.50.10.060.021.00.000 | Debiti verso Aziende Socio-Sanitarie Territoriali della Regione | SAN | Fattura | 2.02E+11 | 13/10/2022 | SALDO SCREENING CERV.UTER SETTEMBRE 2022 | 721 | 2,782 | 721 | | SAN |
| 70501060400000 | 3.40.50.10.060.021.00.000 | Debiti verso Aziende Socio-Sanitarie Territoriali della Regione | SAN | Fattura | 2.02E+11 | 13/10/2022 | SALDO SCREENING CERV.UTER SETTEMBRE 2022 | 721 | 6,840 | 721 | | SAN |
| 70501060400000 | 3.40.50.10.060.021.00.000 | Debiti verso Aziende Socio-Sanitarie Territoriali della Regione | SAN | Fattura | 2.02E+11 | 13/10/2022 | SALDO SCREENING CERV.UTER SETTEMBRE 2022 | 721 | 2 | 721 | | SAN |
| 70501060400000 | 3.40.50.10.060.021.00.000 | Debiti verso Aziende Socio-Sanitarie Territoriali della Regione | SAN | Fattura | 2.02E+11 | 13/10/2022 | SALDO SCREENING CERV.UTER SETTEMBRE 2022 | 721 | 7,071 | 721 | | SAN |
| 70501060400000 | 3.40.50.10.060.021.00.000 | Debiti verso Aziende Socio-Sanitarie Territoriali della Regione | SAN | Fattura | 2.02E+11 | 13/10/2022 | SALDO SCREENING CERV.UTER SETTEMBRE 2022 | 721 | 2 | 721 | | SAN |
| 70501060400000 | 3.40.50.10.060.021.00.000 | Debiti verso Aziende Socio-Sanitarie Territoriali della Regione | SAN | Fattura | 2.02E+11 | 13/10/2022 | SALDO SCREENING CERV.UTER SETTEMBRE 2022 | 721 | 8,055 | 721 | | SAN |
| 70501060400000 | 3.40.50.10.060.021.00.000 | Debiti verso Aziende Socio-Sanitarie Territoriali della Regione | SAN | Fattura | 2.02E+11 | 13/10/2022 | SALDO SCREENING CERV.UTER SETTEMBRE 2022 | 721 | 2 | 721 | | SAN |
| 70501060400000 | 3.40.50.10.060.021.00.000 | Debiti verso Aziende Socio-Sanitarie Territoriali della Regione | SAN | Fattura | 2.02E+11 | 13/10/2022 | SALDO SCREENING CERV.UTER SETTEMBRE 2022 | 721 | 1,337 | 721 | | SAN |
| 70501060400000 | 3.40.50.10.060.021.00.000 | Debiti verso Aziende Socio-Sanitarie Territoriali della Regione | SAN | Fattura | 2.02E+11 | 13/10/2022 | SALDO SCREENING CERV.UTER SETTEMBRE 2022 | 721 | 2 | 721 | | SAN |
| 70501060400000 | 3.40.50.10.060.021.00.000 | Debiti verso Aziende Socio-Sanitarie Territoriali della Regione | SAN | Fattura | 2.02E+11 | 15/11/2022 | SALDO SCREENING MAMMO 1LIV OTTOBRE 2022 | 721 | 25,711 | 721 | | SAN |
| 70501060400000 | 3.40.50.10.060.021.00.000 | Debiti verso Aziende Socio-Sanitarie Territoriali della Regione | SAN | Fattura | 2.02E+11 | 15/11/2022 | SALDO SCREENING MAMMO 1LIV OTTOBRE 2022 | 721 | 2 | 721 | | SAN |
| 70501060400000 | 3.40.50.10.060.021.00.000 | Debiti verso Aziende Socio-Sanitarie Territoriali della Regione | SAN | Fattura | 2.02E+11 | 15/11/2022 | SALDO SCREENING MAMMO 1LIV OTTOBRE 2022 | 721 | 36,704 | 721 | | SAN |
| 70501060400000 | 3.40.50.10.060.021.00.000 | Debiti verso Aziende Socio-Sanitarie Territoriali della Regione | SAN | Fattura | 2.02E+11 | 15/11/2022 | SALDO SCREENING MAMMO 1LIV OTTOBRE 2022 | 721 | 2 | 721 | | SAN |
| 70501060400000 | 3.40.50.10.060.021.00.000 | Debiti verso Aziende Socio-Sanitarie Territoriali della Regione | SAN | Fattura | 2.02E+11 | 15/11/2022 | SALDO SCREENING MAMMO 1LIV OTTOBRE 2022 | 721 | 21,941 | 721 | | SAN |
| 70501060400000 | 3.40.50.10.060.021.00.000 | Debiti verso Aziende Socio-Sanitarie Territoriali della Regione | SAN | Fattura | 2.02E+11 | 15/11/2022 | SALDO SCREENING MAMMO 1LIV OTTOBRE 2022 | 721 | 2 | 721 | | SAN |
| 70501060400000 | 3.40.50.10.060.021.00.000 | Debiti verso Aziende Socio-Sanitarie Territoriali della Regione | SAN | Fattura | 2.02E+11 | 15/11/2022 | SALDO SCREENING CERV.UTER OTTOBRE 2022 | 721 | 5,759 | 721 | | SAN |
| 70501060400000 | 3.40.50.10.060.021.00.000 | Debiti verso Aziende Socio-Sanitarie Territoriali della Regione | SAN | Fattura | 2.02E+11 | 15/11/2022 | SALDO SCREENING CERV.UTER OTTOBRE 2022 | 721 | 2 | 721 | | SAN |
| 70501060400000 | 3.40.50.10.060.021.00.000 | Debiti verso Aziende Socio-Sanitarie Territoriali della Regione | SAN | Fattura | 2.02E+11 | 15/11/2022 | SALDO SCREENING CERV.UTER OTTOBRE 2022 | 721 | 1,616 | 721 | | SAN |
| 70501060400000 | 3.40.50.10.060.021.00.000 | Debiti verso Aziende Socio-Sanitarie Territoriali della Regione | SAN | Fattura | 2.02E+11 | 15/11/2022 | SALDO SCREENING CERV.UTER OTTOBRE 2022 | 721 | 2 | 721 | | SAN |
| 70501060400000 | 3.40.50.10.060.021.00.000 | Debiti verso Aziende Socio-Sanitarie Territoriali della Regione | SAN | Fattura | 2.02E+11 | 15/11/2022 | SALDO SCREENING CERV.UTER OTTOBRE 2022 | 721 | 2 | 721 | | SAN |
| 70501060400000 | 3.40.50.10.060.021.00.000 | Debiti verso Aziende Socio-Sanitarie Territoriali della Regione | SAN | Fattura | 2.02E+11 | 15/11/2022 | SALDO SCREENING CERV.UTER OTTOBRE 2022 | 721 | 4,641 | 721 | | SAN |
| 70501060400000 | 3.40.50.10.060.021.00.000 | Debiti verso Aziende Socio-Sanitarie Territoriali della Regione | SAN | Fattura | 2.02E+11 | 15/11/2022 | SALDO SCREENING CERV.UTER OTTOBRE 2022 | 721 | 2 | 721 | | SAN |

PER CONFRONTO

| | | | | | | | | | | | | |
|---|---|---|---|---|---|---|---|---|---|---|---|---|
| 70501060040000 | 3.40.50.10.060.021.00.000 | Debiti verso Aziende Socio-Sanitarie Territoriali della Regione | SAN | Fattura | 2.02E+11 | 15/11/2022 | SALDO SCREENING CERV.UTER OTTOBRE 2022 | 721 | 4,508 | 721 | | SAN |
| 70501060040000 | 3.40.50.10.060.021.00.000 | Debiti verso Aziende Socio-Sanitarie Territoriali della Regione | SAN | Fattura | 2.02E+11 | 15/11/2022 | SALDO SCREENING CERV.UTER OTTOBRE 2022 | 721 | 4,641 | 721 | | SAN |
| 70501060040000 | 3.40.50.10.060.021.00.000 | Debiti verso Aziende Socio-Sanitarie Territoriali della Regione | SAN | Fattura | 2.02E+11 | 15/11/2022 | SALDO SCREENING CERV.UTER OTTOBRE 2022 | 721 | 2 | 721 | | SAN |
| 70501060040000 | 3.40.50.10.060.021.00.000 | Debiti verso Aziende Socio-Sanitarie Territoriali della Regione | SAN | Fattura | 2.02E+11 | 15/11/2022 | SALDO SCREENING CERV.UTER OTTOBRE 2022 | 721 | 2 | 721 | | SAN |
| 70501060040000 | 3.40.50.10.060.021.00.000 | Debiti verso Aziende Socio-Sanitarie Territoriali della Regione | SAN | Fattura | 2.02E+11 | 15/11/2022 | SALDO SCREENING CERV.UTER OTTOBRE 2022 | 721 | 717 | 721 | | SAN |
| 70501060040000 | 3.40.50.10.060.021.00.000 | Debiti verso Aziende Socio-Sanitarie Territoriali della Regione | SAN | Fattura | 2.02E+11 | 15/11/2022 | AMB. X MEDICINA PREVENTIVA DIPEND. MAGG/OTT 2022 | 721 | 1,115 | 721 | | SAN |
| 70501060040000 | 3.40.50.10.060.021.00.000 | Debiti verso Aziende Socio-Sanitarie Territoriali della Regione | SAN | Fattura | 2.02E+11 | 15/11/2022 | AMB. X MEDICINA PREVENTIVA DIPEND. MAGG/OTT 2022 | 721 | 2 | 721 | | SAN |
| 70501060040000 | 3.40.50.10.060.021.00.000 | Debiti verso Aziende Socio-Sanitarie Territoriali della Regione | SAN | Fattura | 2.02E+11 | 15/12/2022 | AMB. X MEDICINA PREVENTIVA DIPEND. MARZO/NOV 2022 | 721 | 2 | 721 | | SAN |
| 70501060040000 | 3.40.50.10.060.021.00.000 | Debiti verso Aziende Socio-Sanitarie Territoriali della Regione | SAN | Fattura | 2.02E+11 | 15/12/2022 | AMB. X MEDICINA PREVENTIVA DIPEND. MARZO/NOV 2022 | 721 | 139 | 721 | | SAN |
| 70501060040000 | 3.40.50.10.060.021.00.000 | Debiti verso Aziende Socio-Sanitarie Territoriali della Regione | SAN | Fattura | 2.02E+11 | 15/12/2022 | AMB. X MEDICINA PREVENT.DIPEND. MARZO/NOVEM 2022 | 721 | 1,638 | 721 | | SAN |
| 70501060040000 | 3.40.50.10.060.021.00.000 | Debiti verso Aziende Socio-Sanitarie Territoriali della Regione | SAN | Fattura | 2.02E+11 | 15/12/2022 | AMB. X MEDICINA PREVENT.DIPEND. MARZO/NOVEM 2022 | 721 | 2 | 721 | | SAN |
| 70501060040000 | 3.40.50.10.060.021.00.000 | Debiti verso Aziende Socio-Sanitarie Territoriali della Regione | SAN | Fattura | 2.02E+11 | 29/12/2022 | SALDO SCREENING MAMMOG. NOVEMBRE 2022 | 721 | 32,441 | 721 | | SAN |
| 70501060040000 | 3.40.50.10.060.021.00.000 | Debiti verso Aziende Socio-Sanitarie Territoriali della Regione | SAN | Fattura | 2.02E+11 | 29/12/2022 | SALDO SCREENING MAMMOG. NOVEMBRE 2022 | 721 | 2 | 721 | | SAN |
| 70501060040000 | 3.40.50.10.060.021.00.000 | Debiti verso Aziende Socio-Sanitarie Territoriali della Regione | SAN | Fattura | 2.02E+11 | 29/12/2022 | SALDO SCREENING MAMMOG. NOVEMBRE 2022 | 721 | 39,216 | 721 | | SAN |
| 70501060040000 | 3.40.50.10.060.021.00.000 | Debiti verso Aziende Socio-Sanitarie Territoriali della Regione | SAN | Fattura | 2.02E+11 | 29/12/2022 | SALDO SCREENING MAMMOG. NOVEMBRE 2022 | 721 | 2 | 721 | | SAN |
| 70501060040000 | 3.40.50.10.060.021.00.000 | Debiti verso Aziende Socio-Sanitarie Territoriali della Regione | SAN | Fattura | 2.02E+11 | 29/12/2022 | SALDO SCREENING MAMMOG. NOVEMBRE 2022 | 721 | 45 | 721 | | SAN |
| 70501060040000 | 3.40.50.10.060.021.00.000 | Debiti verso Aziende Socio-Sanitarie Territoriali della Regione | SAN | Fattura | 2.02E+11 | 29/12/2022 | SALDO SCREENING MAMMOG. NOVEMBRE 2022 | 721 | 2 | 721 | | SAN |
| 70501060040000 | 3.40.50.10.060.021.00.000 | Debiti verso Aziende Socio-Sanitarie Territoriali della Regione | SAN | Fattura | 2.02E+11 | 29/12/2022 | SALDO SCREENING MAMMOG. NOVEMBRE 2022 | 721 | 9,692 | 721 | | SAN |
| 70501060040000 | 3.40.50.10.060.021.00.000 | Debiti verso Aziende Socio-Sanitarie Territoriali della Regione | SAN | Fattura | 2.02E+11 | 29/12/2022 | SALDO SCREENING CERV.UTER NOVEMBRE 2022 | 721 | 3,937 | 721 | | SAN |
| 70501060040000 | 3.40.50.10.060.021.00.000 | Debiti verso Aziende Socio-Sanitarie Territoriali della Regione | SAN | Fattura | 2.02E+11 | 29/12/2022 | SALDO SCREENING CERV.UTER NOVEMBRE 2022 | 721 | 2 | 721 | | SAN |
| 70501060040000 | 3.40.50.10.060.021.00.000 | Debiti verso Aziende Socio-Sanitarie Territoriali della Regione | SAN | Fattura | 2.02E+11 | 29/12/2022 | SALDO SCREENING CERV.UTER NOVEMBRE 2022 | 721 | 2 | 721 | | SAN |
| 70501060040000 | 3.40.50.10.060.021.00.000 | Debiti verso Aziende Socio-Sanitarie Territoriali della Regione | SAN | Fattura | 2.02E+11 | 29/12/2022 | SALDO SCREENING CERV.UTER NOVEMBRE 2022 | 721 | 996 | 721 | | SAN |
| 70501060040000 | 3.40.50.10.060.021.00.000 | Debiti verso Aziende Socio-Sanitarie Territoriali della Regione | SAN | Fattura | 2.02E+11 | 29/12/2022 | SALDO SCREENING CERV.UTER NOVEMBRE 2022 | 721 | 2,552 | 721 | | SAN |
| 70501060040000 | 3.40.50.10.060.021.00.000 | Debiti verso Aziende Socio-Sanitarie Territoriali della Regione | SAN | Fattura | 2.02E+11 | 29/12/2022 | SALDO SCREENING CERV.UTER NOVEMBRE 2022 | 721 | 2 | 721 | | SAN |
| 70501060040000 | 3.40.50.10.060.021.00.000 | Debiti verso Aziende Socio-Sanitarie Territoriali della Regione | SAN | Fattura | 2.02E+11 | 29/12/2022 | SALDO SCREENING CERV.UTER NOVEMBRE 2022 | 721 | 2 | 721 | | SAN |
| 70501060040000 | 3.40.50.10.060.021.00.000 | Debiti verso Aziende Socio-Sanitarie Territoriali della Regione | SAN | Fattura | 2.02E+11 | 29/12/2022 | SALDO SCREENING CERV.UTER NOVEMBRE 2022 | 721 | 2,163 | 721 | | SAN |
| 70501060040000 | 3.40.50.10.060.021.00.000 | Debiti verso Aziende Socio-Sanitarie Territoriali della Regione | SAN | Fattura | 2.02E+11 | 29/12/2022 | SALDO SCREENING CERV.UTER NOVEMBRE 2022 | 721 | 2 | 721 | | SAN |
| 70501060040000 | 3.40.50.10.060.021.00.000 | Debiti verso Aziende Socio-Sanitarie Territoriali della Regione | SAN | Fattura | 2.02E+11 | 29/12/2022 | SALDO SCREENING CERV.UTER NOVEMBRE 2022 | 721 | 2,904 | 721 | | SAN |
| 70501060040000 | 3.40.50.10.060.021.00.000 | Debiti verso Aziende Socio-Sanitarie Territoriali della Regione | SAN | Fattura | 2.02E+11 | 29/12/2022 | SALDO SCREENING CERV.UTER NOVEMBRE 2022 | 721 | 2 | 721 | | SAN |
| 70501060040000 | 3.40.50.10.060.021.00.000 | Debiti verso Aziende Socio-Sanitarie Territoriali della Regione | SAN | Fattura | 2.02E+11 | 29/12/2022 | SALDO SCREENING CERV.UTER NOVEMBRE 2022 | 721 | 389 | 721 | | SAN |
| 70501060040000 | 3.40.50.10.060.021.00.000 | Debiti verso Aziende Socio-Sanitarie Territoriali della Regione | SAN | Fattura | 2.02E+11 | 29/12/2022 | SALDO SCREENING CERV.UTER NOVEMBRE 2022 | 721 | 2 | 721 | | SAN |
| 70501060040000 | 3.40.50.10.060.021.00.000 | Debiti verso Aziende Socio-Sanitarie Territoriali della Regione | SAN | Fattura | 2.02E+11 | 29/12/2022 | SALDO SCREENING CERV.UTER NOVEMBRE 2022 | 721 | 4,107 | 721 | | SAN |
| 70501060040000 | 3.40.50.10.060.021.00.000 | Debiti verso Aziende Socio-Sanitarie Territoriali della Regione | SAN | Fattura | 2.02E+11 | 29/12/2022 | SALDO SCREENING CERV.UTER NOVEMBRE 2022 | 721 | 2 | 721 | | SAN |
| 70501060040000 | 3.40.50.10.060.021.00.000 | Debiti verso Aziende Socio-Sanitarie Territoriali della Regione | SAN | Fattura | 2.02E+11 | 29/12/2022 | SALDO SCREENING CERV.UTER NOVEMBRE 2022 | 721 | 3,645 | 721 | | SAN |
| 70501060040000 | 3.40.50.10.060.021.00.000 | Debiti verso Aziende Socio-Sanitarie Territoriali della Regione | SAN | Altro | ATTIVITA ADI HIV | 31/12/2022 | ATTIVITA AD HIV ANNO 2022 | 721 | 3,390 | 721 | | SAN |
| 70501060040000 | 3.40.50.10.060.021.00.000 | Debiti verso Aziende Socio-Sanitarie Territoriali della Regione | SAN | Altro | P156 IIa ANN.2019_22 | 30/12/2022 | P156 CORSO MMG II ANNUALITA 2019_2022 | 721 | 25,886 | 721 | | SAN |
| 70501060040000 | 3.40.50.10.060.021.00.000 | Debiti verso Aziende Socio-Sanitarie Territoriali della Regione | SAN | Nota credito | 2.02E+11 | 14/4/2023 | RSD SEPPILLI VALIDATO FINALE 2022 | 721 | -373,020 | 721 | | SAN |
| 70501060040000 | 3.40.50.10.060.021.00.000 | Debiti verso Aziende Socio-Sanitarie Territoriali della Regione | SAN | Nota credito | 2.02E+11 | 14/4/2023 | VALIDATO VOUCHER ADI ORD. DIR. 2022 | 721 | -241,796 | 721 | | SAN |

730

| | | | | | | | | | | | | |
|---|---|---|---|---|---|---|---|---|---|---|---|---|
| 70501060040000 | 3.40.50.10.060.021.00.000 | Debiti verso Aziende Socio-Sanitarie Territoriali della Regione | SAN | Fattura | 2.02E+11 | 14/4/2023 | VALIDATO VOUCHER ADI ORD. DIR. 2022 | 721 | 4,644 | 721 | | SAN |
| 70501060040000 | 3.40.50.10.060.021.00.000 | Debiti verso Aziende Socio-Sanitarie Territoriali della Regione | SAN | Fattura | 2.02E+11 | 14/4/2023 | VALIDATO VOUCHER UCP DOM DIR. 2022 | 721 | 236,957 | 721 | | SAN |
| 70501060040000 | 3.40.50.10.060.021.00.000 | Debiti verso Aziende Socio-Sanitarie Territoriali della Regione | SAN | Fattura | 2.02E+11 | 25/1/2023 | PASTI DIPENDENTI P.O. MONTICHIARI 12/2022 | 721 | 1,140 | 721 | | SAN |
| 70501060040000 | 3.40.50.10.060.021.00.000 | Debiti verso Aziende Socio-Sanitarie Territoriali della Regione | SAN | Fattura | 2.02E+11 | 9/2/2023 | SANIFICAZIONE AMBIENTALE ANNO 2022-ASST CIVILI | 721 | 14,775 | 721 | | SAN |
| 70501060040000 | 3.40.50.10.060.021.00.000 | Debiti verso Aziende Socio-Sanitarie Territoriali della Regione | SAN | Fattura | 2.02E+11 | 17/1/2023 | AMB. X MEDICINA PREVENTIVA DICEM/2022-ASST CIVILI | 721 | 1,967 | 721 | | SAN |
| 70501060040000 | 3.40.50.10.060.021.00.000 | Debiti verso Aziende Socio-Sanitarie Territoriali della Regione | SAN | Fattura | 2.02E+11 | 23/1/2023 | SALDO SCREENING MAMMO DICEMBRE 2022 - ASST CIVILI | 721 | 23,602 | 721 | | SAN |
| 70501060040000 | 3.40.50.10.060.021.00.000 | Debiti verso Aziende Socio-Sanitarie Territoriali della Regione | SAN | Fattura | 2.02E+11 | 23/1/2023 | SALDO SCREENING MAMMO DICEM/2022-ASSTCIVILI | 721 | 39,306 | 721 | | SAN |
| 70501060040000 | 3.40.50.10.060.021.00.000 | Debiti verso Aziende Socio-Sanitarie Territoriali della Regione | SAN | Fattura | 2.02E+11 | 23/1/2023 | SALDO MAMMO SCREENING DICEMBRE 2022 - ASSTCIVILI | 721 | 11,756 | 721 | | SAN |
| 70501060040000 | 3.40.50.10.060.021.00.000 | Debiti verso Aziende Socio-Sanitarie Territoriali della Regione | SAN | Fattura | 2.02E+11 | 23/1/2023 | SALDO SCREENING CERV UTE DICEMBRE 2022-ASSTCIVILI | 721 | 2,527 | 721 | | SAN |
| 70501060040000 | 3.40.50.10.060.021.00.000 | Debiti verso Aziende Socio-Sanitarie Territoriali della Regione | SAN | Fattura | 2.02E+11 | 23/1/2023 | SALDO SCREENING CERV.UTE DICEMBRE 2022-ASSTCIVILI | 721 | 608 | 721 | | SAN |
| 70501060040000 | 3.40.50.10.060.021.00.000 | Debiti verso Aziende Socio-Sanitarie Territoriali della Regione | SAN | Fattura | 2.02E+11 | 23/1/2023 | SALDO SCREENING CERV.UTE DICEMBRE 2022-ASSTCIVILI | 721 | 1,956 | 721 | | SAN |
| 70501060040000 | 3.40.50.10.060.021.00.000 | Debiti verso Aziende Socio-Sanitarie Territoriali della Regione | SAN | Fattura | 2.02E+11 | 23/1/2023 | SALDO SCREENING CER.UTER DICEM/2022-ASSTCIVILI | 721 | 1,531 | 721 | | SAN |
| 70501060040000 | 3.40.50.10.060.021.00.000 | Debiti verso Aziende Socio-Sanitarie Territoriali della Regione | SAN | Fattura | 2.02E+11 | 23/1/2023 | SALDO SCREENING CER.UTER DICEM/2022-ASSTCIVILI | 721 | 1,580 | 721 | | SAN |
| 70501060040000 | 3.40.50.10.060.021.00.000 | Debiti verso Aziende Socio-Sanitarie Territoriali della Regione | SAN | Fattura | 2.02E+11 | 23/1/2023 | SALDO SCREENING CER.UTER DICEM/2022-ASSTCIVILI | 721 | 206 | 721 | | SAN |
| 70501060040000 | 3.40.50.10.060.021.00.000 | Debiti verso Aziende Socio-Sanitarie Territoriali della Regione | SAN | Fattura | 2.02E+11 | 23/1/2023 | SALDO SCREENING CER.UTER DICEM/2022-ASSTCIVILI | 721 | 5,577 | 721 | | SAN |
| 70501060040000 | 3.40.50.10.060.021.00.000 | Debiti verso Aziende Socio-Sanitarie Territoriali della Regione | SAN | Fattura | 2.02E+11 | 23/1/2023 | SALDO SCREENING CER.UTER DICEM/2022-ASSTCIVILI | 721 | 4,896 | 721 | | SAN |
| 70501060040000 | 3.40.50.10.060.021.00.000 | Debiti verso Aziende Socio-Sanitarie Territoriali della Regione | SAN | Fattura | 2.02E+11 | 14/2/2023 | SALDO MAMMO SCREENING RESIDUI 2022-ASST CIVILI | 721 | 45 | 721 | | SAN |
| 70501060040000 | 3.40.50.10.060.021.00.000 | Debiti verso Aziende Socio-Sanitarie Territoriali della Regione | SAN | Fattura | 2.02E+11 | 12/4/2023 | VALIDATO SCREENING ANNO 2022-ASST CIVILI | 721 | 1,035,914 | 721 | | SAN |
| 70501060040000 | 3.40.50.10.060.021.00.000 | Debiti verso Aziende Socio-Sanitarie Territoriali della Regione | SAN | Fattura | 2.02E+11 | 12/4/2023 | VALIDATO STP COD.9 28SAN 2022-ASSTCIVILI | 721 | 88,602 | 721 | | SAN |
| 70501060040000 | 3.40.50.10.060.021.00.000 | Debiti verso Aziende Socio-Sanitarie Territoriali della Regione | SAN | Fattura | 2.02E+11 | 12/4/2023 | VALID. STP COD.9 DRG 1 TRIM.2022-ASSTCIVILI | 721 | 65,547 | 721 | | SAN |
| 70501060040000 | 3.40.50.10.060.021.00.000 | Debiti verso Aziende Socio-Sanitarie Territoriali della Regione | SAN | Fattura | 2.02E+11 | 12/4/2023 | SALDO STP COD.9 DRG 2 TRIM.2022 -ASSTCIVILI | 721 | 73,639 | 721 | | SAN |
| 70501060040000 | 3.40.50.10.060.021.00.000 | Debiti verso Aziende Socio-Sanitarie Territoriali della Regione | SAN | Fattura | 2.02E+11 | 12/4/2023 | SALDO STP COD.9 DRG 3 TRIM.2022 -ASSTCIVILI | 721 | 97,906 | 721 | | SAN |
| 70501060040000 | 3.40.50.10.060.021.00.000 | Debiti verso Aziende Socio-Sanitarie Territoriali della Regione | SAN | Fattura | 2.02E+11 | 12/4/2023 | SALDO STP COD.9 DRG 4 TRIM.2022 -ASSTCIVILI | 721 | 187,908 | 721 | | SAN |
| 70501060040000 | 3.40.50.10.060.021.00.000 | Debiti verso Aziende Socio-Sanitarie Territoriali della Regione | SAN | Nota credito | 2.02E+11 | 12/4/2023 | VALID. STP COD.9 DRG 2 TRIM.2022 -ASSTCIVILI | 721 | -883 | 721 | | SAN |
| 70501060040000 | 3.40.50.10.060.021.00.000 | Debiti verso Aziende Socio-Sanitarie Territoriali della Regione | SAN | Fattura | 2.02E+11 | 13/4/2023 | VALIDATO 46SAN+F/REG+STR 2022-ASSTCIVILI | 721 | 124,970 | 721 | | SAN |
| 70501060040000 | 3.40.50.10.060.021.00.000 | Debiti verso Aziende Socio-Sanitarie Territoriali della Regione | SAN | Fattura | 2.02E+11 | 13/4/2023 | VALIDATO EX NRS ANNO 2022-ASSTCIVILI | 721 | 9,360 | 721 | | SAN |
| 70501060040000 | 3.40.50.10.060.021.00.000 | Debiti verso Aziende Socio-Sanitarie Territoriali della Regione | SAN | Nota credito | 2.02E+11 | 13/4/2023 | VALIDATO 46SAN ANNO 2022-ASSTCIVILI | 721 | -1,268,149 | 721 | | SAN |
| 70501060040000 | 3.40.50.10.060.021.00.000 | Debiti verso Aziende Socio-Sanitarie Territoriali della Regione | SAN | Fattura | 2.02E+11 | 13/4/2023 | VALID.46SAN F/REG FATTUR.DIRETTA 2022-ASSTCIVILI | 721 | 66,658 | 721 | | SAN |
| 70501060040000 | 3.40.50.10.060.021.00.000 | Debiti verso Aziende Socio-Sanitarie Territoriali della Regione | SAN | Fattura | 2.02E+11 | 13/4/2023 | VALID.PROGR.INNOVATIVI PSICHE 2022-ASSTCIVILI | 721 | 330,000 | 721 | | SAN |
| 70501060040000 | 3.40.50.10.060.021.00.000 | Debiti verso Aziende Socio-Sanitarie Territoriali della Regione | SAN | Fattura | 2.02E+11 | 13/4/2023 | VALID.TAMPONI COVID-19+STP COD.9 2022-ASSTCIVILI | 721 | 467 | 721 | | SAN |
| 70501060040000 | 3.40.50.10.060.021.00.000 | Debiti verso Aziende Socio-Sanitarie Territoriali della Regione | SAN | Fattura | 2.02E+11 | 13/4/2023 | VALID.TAMPONI COVID-19+STP COD.9 2022-ASSTCIVILI | 721 | 4,560,574 | 721 | | SAN |
| 70501060040000 | 3.40.50.10.060.021.00.000 | Debiti verso Aziende Socio-Sanitarie Territoriali della Regione | SAN | Nota credito | 2.02E+11 | 13/4/2023 | VALID.TAMPONI COVID-19 ANNO 2022-ASSTCIVILI | 721 | -5,200,000 | 721 | | SAN |
| 70501060040000 | 3.40.50.10.060.021.00.000 | Debiti verso Aziende Socio-Sanitarie Territoriali della Regione | SAN | Fattura | 2.02E+11 | 13/4/2023 | VALIDATO SUBACUTI ANNO 2022 -ASSTICIVILI | 721 | 397,284 | 721 | | SAN |
| 70501060040000 | 3.40.50.10.060.021.00.000 | Debiti verso Aziende Socio-Sanitarie Territoriali della Regione | SAN | Fattura | 2.02E+11 | 13/4/2023 | VALIDATO NPIA ANNO 2022-ASSTCIVILI | 721 | 228,207 | 721 | | SAN |
| 70501060040000 | 3.40.50.10.060.021.00.000 | Debiti verso Aziende Socio-Sanitarie Territoriali della Regione | SAN | Fattura | 2.02E+11 | 13/4/2023 | VALIDATO PROGETTI NPIA ADHD ANNO 2022-ASSTCIVILI | 721 | 765,000 | 721 | | SAN |
| 70501060040000 | 3.40.50.10.060.021.00.000 | Debiti verso Aziende Socio-Sanitarie Territoriali della Regione | SAN | Nota credito | 2.02E+11 | 13/4/2023 | VALIDATO DRG ANNO 2022-ASSTCIVILI | 721 | -43,358,632 | 721 | | SAN |
| 70501060040000 | 3.40.50.10.060.021.00.000 | Debiti verso Aziende Socio-Sanitarie Territoriali della Regione | SAN | Fattura | 2.02E+11 | 13/4/2023 | VALIDATO DRG ANNO 2022-ASSTCIVILI | 721 | 36,763,564 | 721 | | SAN |
| 70501060040000 | 3.40.50.10.060.021.00.000 | Debiti verso Aziende Socio-Sanitarie Territoriali della Regione | SAN | Nota credito | 2.02E+11 | 14/4/2023 | VALIDATO 28SAN ANNO 2022-ASST CIVILI | 721 | -4,194,883 | 721 | | SAN |

PROPRIETÀ DI ASST

| | | | | | | | | | | | | |
|---|---|---|---|---|---|---|---|---|---|---|---|---|
| 70501060040000 | 3.40.50.10.060.021.00.000 | Debiti verso Aziende Socio-Sanitarie Territoriali della Regione | SAN | Fattura | 2.02E+11 | 14/4/2023 | VALIDATO 28SAN ANNO 2022-ASST CIVILI | 721 | 11,097,618 | 721 | | SAN |
| 70501060040000 | 3.40.50.10.060.021.00.000 | Debiti verso Aziende Socio-Sanitarie Territoriali della Regione | SAN | Fattura | 2.02E+11 | 14/4/2023 | VALIDATO 28SAN F/REG+STR ANNO 2022-ASSTCIVILI | 721 | 2,605,652 | 721 | | SAN |
| 70501060040000 | 3.40.50.10.060.021.00.000 | Debiti verso Aziende Socio-Sanitarie Territoriali della Regione | SAN | Fattura | 2.02E+11 | 14/4/2023 | VALIDATO 28SAN F/REG+STR ANNO 2022-ASSTCIVILI | 721 | 30,619 | 721 | | SAN |
| 70501060040000 | 3.40.50.10.060.021.00.000 | Debiti verso Aziende Socio-Sanitarie Territoriali della Regione | SAN | Fattura | 2.02E+11 | 14/4/2023 | VALID.DRG F/REG+STRANIERI ANNO 2022-ASSTCIVILI | 721 | 559,841 | 721 | | SAN |
| 70501060040000 | 3.40.50.10.060.021.00.000 | Debiti verso Aziende Socio-Sanitarie Territoriali della Regione | SAN | Fattura | 2.02E+11 | 14/4/2023 | VALID.DRG F/REG+STRANIERI ANNO 2022-ASSTCIVILI | 721 | 12,044,199 | 721 | | SAN |
| 70501060040000 | 3.40.50.10.060.021.00.000 | Debiti verso Aziende Socio-Sanitarie Territoriali della Regione | SAN | Nota credito | 2.02E+11 | 14/4/2023 | VALID.FARMAC FILE F/RISK-SHAR ANNO 2022-ASSTCIVILI | 721 | -1,285,112 | 721 | | SAN |
| 70501060040000 | 3.40.50.10.060.021.00.000 | Debiti verso Aziende Socio-Sanitarie Territoriali della Regione | SAN | Nota credito | 2.02E+11 | 14/4/2023 | VALID.FARMAC FILE F/RISK-SHAR ANNO 2022-ASSTCIVILI | 721 | -17,574,494 | 721 | | SAN |
| 70501060040000 | 3.40.50.10.060.021.00.000 | Debiti verso Aziende Socio-Sanitarie Territoriali della Regione | SAN | Fattura | 2.02E+11 | 14/4/2023 | VALID.FARMAC FILE F ANNO 2022-ASSTCIVILI | 721 | 23,081,905 | 721 | | SAN |
| 70501060040000 | 3.40.50.10.060.021.00.000 | Debiti verso Aziende Socio-Sanitarie Territoriali della Regione | SAN | Fattura | 2.02E+11 | 14/4/2023 | VALID.FARMACI CARCERI ANNO 2022-ASSTCIVILI | 721 | 280,555 | 721 | | SAN |
| 70501060040000 | 3.40.50.10.060.021.00.000 | Debiti verso Aziende Socio-Sanitarie Territoriali della Regione | SAN | Fattura | 2.02E+11 | 14/4/2023 | VALID.FARMAC FILE F F/REG+STRX2 2022-ASSTCIVILI | 721 | 3,164,425 | 721 | | SAN |
| 70501060040000 | 3.40.50.10.060.021.00.000 | Debiti verso Aziende Socio-Sanitarie Territoriali della Regione | SAN | Fattura | 2.02E+11 | 14/4/2023 | VALID.FARMAC FILE F F/REG+STRX2 2022-ASSTCIVILI | 721 | 218,253 | 721 | | SAN |
| 70501060040000 | 3.40.50.10.060.021.00.000 | Debiti verso Aziende Socio-Sanitarie Territoriali della Regione | SAN | Nota credito | 2.02E+11 | 14/4/2023 | VALID.FARMAC DOPPIOCANALE 2022-ASSTCIVILI | 721 | -2,879,946 | 721 | | SAN |
| 70501060040000 | 3.40.50.10.060.021.00.000 | Debiti verso Aziende Socio-Sanitarie Territoriali della Regione | SAN | Fattura | 2.02E+11 | 14/4/2023 | VALID.FARMAC DOPPIOCANALE 2022-ASSTCIVILI | 721 | 4,976,102 | 721 | | SAN |
| 70501060040000 | 3.40.50.10.060.021.00.000 | Debiti verso Aziende Socio-Sanitarie Territoriali della Regione | SAN | Fattura | 2.02E+11 | 14/4/2023 | VALID FARMAC 1CICLO+F/REG ANNO 2022-ASST CIVILI | 721 | 46,641 | 721 | | SAN |
| 70501060040000 | 3.40.50.10.060.021.00.000 | Debiti verso Aziende Socio-Sanitarie Territoriali della Regione | SAN | Fattura | 2.02E+11 | 14/4/2023 | VALID.VACCINAZIONI COVID-19 ANNO 2022-ASST CIVILI | 721 | 1,323,084 | 721 | | SAN |
| 70501060040000 | 3.40.50.10.060.021.00.000 | Debiti verso Aziende Socio-Sanitarie Territoriali della Regione | SAN | Fattura | 2.02E+11 | 18/4/2023 | VALID. L7 MAGGIORAZIONI TARIFF. 2022 - ASSTCIVILI | 721 | 3,206,642 | 721 | | SAN |
| 70501060040000 | 3.40.50.10.060.021.00.000 | Debiti verso Aziende Socio-Sanitarie Territoriali della Regione | SAN | Nota credito | 2.02E+11 | 18/4/2023 | VALID. L7 MAGGIORAZ.TARIFF ANNO 2022-ASSTCIVILI | 721 | -1,229,255 | 721 | | SAN |
| 70501060040000 | 3.40.50.10.060.021.00.000 | Debiti verso Aziende Socio-Sanitarie Territoriali della Regione | SAN | Fattura | 2.02E+11 | 28/4/2023 | VALIDATO EMOCOMPONENTI ANNO 2022-ASSTCIVILI | 721 | 1,804,001 | 721 | | SAN |
| 70501060040000 | 3.40.50.10.060.021.00.000 | Debiti verso Aziende Socio-Sanitarie Territoriali della Regione | SAN | Nota credito | 2.02E+11 | 28/4/2023 | VALID.46SAN EXTRAREG. FATT. DIRETTA 2022-ASSTCIVIL | 721 | -66,658 | 721 | | SAN |
| 70501060040000 | 3.40.50.10.060.021.00.000 | Debiti verso Aziende Socio-Sanitarie Territoriali della Regione | SAN | Fattura | 2.02E+11 | 6/2/2023 | COSTI SPESE GENERALI PER CORSI LAUREA -ASST CIVILI | 721 | 11,263 | 721 | | SAN |
| 70501060040000 | 3.40.50.10.060.021.00.000 | Debiti verso Aziende Socio-Sanitarie Territoriali della Regione | SAN | Fattura | KA 202200000082 | 12/5/2022 | VALID. PROGETTI NPIA ADHD ANNO 2021-ASSTFRANCIACOR | 722 | 987 | 722 | | SAN |
| 70501060040000 | 3.40.50.10.060.021.00.000 | Debiti verso Aziende Socio-Sanitarie Territoriali della Regione | SAN | Fattura | KA 202200000083 | 12/5/2022 | VALIDATO PROG.MENTALE CPSROV 2021-ASSTFRANCIACORTA | 722 | 23,780 | 722 | | SAN |
| 70501060040000 | 3.40.50.10.060.021.00.000 | Debiti verso Aziende Socio-Sanitarie Territoriali della Regione | SAN | Nota credito | KA 202300000076 | 20/4/2023 | VALIDATO SALDO HOSPICE DIR 2022 | 722 | -596,274 | 722 | | SAN |
| 70501060040000 | 3.40.50.10.060.021.00.000 | Debiti verso Aziende Socio-Sanitarie Territoriali della Regione | SAN | Nota credito | KA 202300000077 | 20/4/2023 | VALIDATO VOUCHER UCP DOM. DIR. 2022 | 722 | -249,912 | 722 | | SAN |
| 70501060040000 | 3.40.50.10.060.021.00.000 | Debiti verso Aziende Socio-Sanitarie Territoriali della Regione | SAN | Fattura | KA 202300000078 | 20/4/2023 | VALIDATO SALDO HOSPICE DIR 2022 | 722 | 44,124 | 722 | | SAN |
| 70501060040000 | 3.40.50.10.060.021.00.000 | Debiti verso Aziende Socio-Sanitarie Territoriali della Regione | SAN | Fattura | KT 202300000007 | 20/4/2023 | VALIDATO VOUCHER ADI ORD. DIR. 2022 | 722 | 178,478 | 722 | | SAN |
| 70501060040000 | 3.40.50.10.060.021.00.000 | Debiti verso Aziende Socio-Sanitarie Territoriali della Regione | SAN | Fattura | KT 202300000008 | 20/4/2023 | VALIDATO VOUCHER ADI ORD. DIR. 2022 | 722 | 941 | 722 | | SAN |
| 70501060040000 | 3.40.50.10.060.021.00.000 | Debiti verso Aziende Socio-Sanitarie Territoriali della Regione | SAN | Fattura | KA 202300000017 | 26/1/2023 | P156 CORSO MMG II ANNUALITA 2019_2022-ASSTFRANCIAC | 722 | 26,269 | 722 | | SAN |
| 70501060040000 | 3.40.50.10.060.021.00.000 | Debiti verso Aziende Socio-Sanitarie Territoriali della Regione | SAN | Fattura | KA 202300000056 | 10/3/2023 | SALDO FARMAC FILE F ANNO 2022-ASST FRANCIACORTA | 722 | 2,192,000 | 722 | | SAN |
| 70501060040000 | 3.40.50.10.060.021.00.000 | Debiti verso Aziende Socio-Sanitarie Territoriali della Regione | SAN | Fattura | KA 202300000057 | 10/3/2023 | SALDO FARMAC DOPPCANALE ANNO 2022-ASST FRANCIACORT | 722 | 1,000,000 | 722 | | SAN |
| 70501060040000 | 3.40.50.10.060.021.00.000 | Debiti verso Aziende Socio-Sanitarie Territoriali della Regione | SAN | Fattura | KA 202300000079 | 21/4/2023 | VALIDATO FARMAC FILE F ANNO 2022-ASSTFRANCIACORTA | 722 | 13,582 | 722 | | SAN |
| 70501060040000 | 3.40.50.10.060.021.00.000 | Debiti verso Aziende Socio-Sanitarie Territoriali della Regione | SAN | Fattura | KA 202300000079 | 21/4/2023 | VALIDATO FARMAC FILE F ANNO 2022-ASSTFRANCIACORTA | 722 | 1,095,052 | 722 | | SAN |
| 70501060040000 | 3.40.50.10.060.021.00.000 | Debiti verso Aziende Socio-Sanitarie Territoriali della Regione | SAN | Nota credito | KA 202300000080 | 21/4/2023 | VALID.FARMAC RISK-SHARING ANNO 2022-ASSTFRANCIACOR | 722 | -28,291 | 722 | | SAN |
| 70501060040000 | 3.40.50.10.060.021.00.000 | Debiti verso Aziende Socio-Sanitarie Territoriali della Regione | SAN | Fattura | KA 202300000081 | 21/4/2023 | VALIDATO FARMAC DOPPIOCANALE 2022-ASSTFRANCIACOR | 722 | 15,158 | 722 | | SAN |
| 70501060040000 | 3.40.50.10.060.021.00.000 | Debiti verso Aziende Socio-Sanitarie Territoriali della Regione | SAN | Fattura | KA 202300000081 | 21/4/2023 | VALIDATO FARMAC DOPPIOCANALE 2022-ASSTFRANCIACOR | 722 | 1,360,994 | 722 | | SAN |
| 70501060040000 | 3.40.50.10.060.021.00.000 | Debiti verso Aziende Socio-Sanitarie Territoriali della Regione | SAN | Fattura | KA 202300000082 | 21/4/2023 | VALID.FARMAC 1CICLO ANNO 2022-ASSTFRANCIACOR | 722 | 4,175 | 722 | | SAN |
| 70501060040000 | 3.40.50.10.060.021.00.000 | Debiti verso Aziende Socio-Sanitarie Territoriali della Regione | SAN | Nota credito | KA 202300000083 | 21/4/2023 | VALIDATO FARMAC. 1CICLO F/REG 2022-ASSTFRANCIAC | 722 | -6,301 | 722 | | SAN |
| 70501060040000 | 3.40.50.10.060.021.00.000 | Debiti verso Aziende Socio-Sanitarie Territoriali della Regione | SAN | Nota credito | KA 202300000084 | 21/4/2023 | VALIDATO STP DRG ANNO 2022-ASSTFRANCIACORTA | 722 | -195,838 | 722 | | SAN |

PROPOSTA DI DELIBERA

| | | | | | | | | | | | | |
|---|---|---|---|---|---|---|---|---|---|---|---|---|
| 70501060400000 | 3.40.50.10.060.021.00.000 | Debiti verso Aziende Socio-Sanitarie Territoriali della Regione | SAN | Fattura | KA 202300000085 | 21/4/2023 | VALIDATO DRG F/REG+STR ANNO 2022-ASSTFRANCIACORTA | 722 | 530,871 | 722 | | SAN |
| 70501060400000 | 3.40.50.10.060.021.00.000 | Debiti verso Aziende Socio-Sanitarie Territoriali della Regione | SAN | Fattura | KA 202300000085 | 21/4/2023 | VALIDATO DRG F/REG+STR ANNO 2022-ASSTFRANCIACORTA | 722 | 93,696 | 722 | | SAN |
| 70501060400000 | 3.40.50.10.060.021.00.000 | Debiti verso Aziende Socio-Sanitarie Territoriali della Regione | SAN | Fattura | KA 202300000086 | 21/4/2023 | VALIDATO STP COD.9 DRG ANNO 2022-ASSTFRANCIACORTA | 722 | 91,863 | 722 | | SAN |
| 70501060400000 | 3.40.50.10.060.021.00.000 | Debiti verso Aziende Socio-Sanitarie Territoriali della Regione | SAN | Fattura | KA 202300000087 | 21/4/2023 | VALIDATO 28SAN ANNO 2022-ASSTFRANCIACORT | 722 | 556,635 | 722 | | SAN |
| 70501060400000 | 3.40.50.10.060.021.00.000 | Debiti verso Aziende Socio-Sanitarie Territoriali della Regione | SAN | Fattura | KA 202300000088 | 21/4/2023 | VALIDATO 28SAN F/REG+STR ANNO 2022-ASSTFRANCIACORT | 722 | 230,279 | 722 | | SAN |
| 70501060400000 | 3.40.50.10.060.021.00.000 | Debiti verso Aziende Socio-Sanitarie Territoriali della Regione | SAN | Fattura | KA 202300000089 | 21/4/2023 | VALIDATO STP COD.9 28SAN ANNO 2022-ASSTFRANCIACORT | 722 | 31,314 | 722 | | SAN |
| 70501060400000 | 3.40.50.10.060.021.00.000 | Debiti verso Aziende Socio-Sanitarie Territoriali della Regione | SAN | Nota credito | KA 202300000090 | 21/4/2023 | VALIDATO SUBACUTI ANNO 2022-ASSTFRANCIACORTA | 722 | -1,307,067 | 722 | | SAN |
| 70501060400000 | 3.40.50.10.060.021.00.000 | Debiti verso Aziende Socio-Sanitarie Territoriali della Regione | SAN | Fattura | KA 202300000091 | 21/4/2023 | VALIDATO STP COD.9 SUBACUTI ANNO 2022-ASSTFRANCIAC | 722 | 3,610 | 722 | | SAN |
| 70501060400000 | 3.40.50.10.060.021.00.000 | Debiti verso Aziende Socio-Sanitarie Territoriali della Regione | SAN | Fattura | KA 202300000092 | 21/4/2023 | VALIDATO 46SAN ANNO 2022-ASSTFRANCIACORTA | 722 | -907,330 | 722 | | SAN |
| 70501060400000 | 3.40.50.10.060.021.00.000 | Debiti verso Aziende Socio-Sanitarie Territoriali della Regione | SAN | Fattura | KA 202300000093 | 21/4/2023 | VALIDATO 46SAN F/REG ANNO 2022-ASSTFRANCIACORTA | 722 | 3,000 | 722 | | SAN |
| 70501060400000 | 3.40.50.10.060.021.00.000 | Debiti verso Aziende Socio-Sanitarie Territoriali della Regione | SAN | Fattura | KA 202300000094 | 21/4/2023 | VALIDATO 46SAN STRANIER ANNO 2022-ASSTFRANCIACORTA | 722 | 2,112 | 722 | | SAN |
| 70501060400000 | 3.40.50.10.060.021.00.000 | Debiti verso Aziende Socio-Sanitarie Territoriali della Regione | SAN | Fattura | KA 202300000095 | 26/4/2023 | VALIDATO NPIA ANNO 2022-ASSTFRANCIACORTA | 722 | -58,789 | 722 | | SAN |
| 70501060400000 | 3.40.50.10.060.021.00.000 | Debiti verso Aziende Socio-Sanitarie Territoriali della Regione | SAN | Fattura | KA 202300000096 | 26/4/2023 | VALIDATO NPIA F/REG ANNO 2022-ASSTFRANCIACORTA | 722 | 411 | 722 | | SAN |
| 70501060400000 | 3.40.50.10.060.021.00.000 | Debiti verso Aziende Socio-Sanitarie Territoriali della Regione | SAN | Fattura | KA 202300000097 | 26/4/2023 | VALID. PROGETTI NPIA ADHD ANNO 2022-ASSTFRANCIACORT | 722 | 130,217 | 722 | | SAN |
| 70501060400000 | 3.40.50.10.060.021.00.000 | Debiti verso Aziende Socio-Sanitarie Territoriali della Regione | SAN | Fattura | KA 202300000098 | 26/4/2023 | VALIDATO TAMPONI COVID-19 ANNO 2022-ASSTFRANCIAC | 722 | 1,483,751 | 722 | | SAN |
| 70501060400000 | 3.40.50.10.060.021.00.000 | Debiti verso Aziende Socio-Sanitarie Territoriali della Regione | SAN | Fattura | KA 202300000099 | 26/4/2023 | VALID. STP COD.9 TAMPONI COVID-19 2022-ASSTFRANCIAC | 722 | 892 | 722 | | SAN |
| 70501060400000 | 3.40.50.10.060.021.00.000 | Debiti verso Aziende Socio-Sanitarie Territoriali della Regione | SAN | Fattura | KA 202300000100 | 26/4/2023 | VALIDATO SCREENING 1LIV ANNO 2022-ASSTFRANCIACORTA | 722 | 1,156,782 | 722 | | SAN |
| 70501060400000 | 3.40.50.10.060.021.00.000 | Debiti verso Aziende Socio-Sanitarie Territoriali della Regione | SAN | Fattura | KA 202300000103 | 28/4/2023 | VALID. VACCINAZIONI COVID-19 ANNO 2022-ASSTFRANCIAC | 722 | 659,616 | 722 | | SAN |
| 70501060400000 | 3.40.50.10.060.021.00.000 | Debiti verso Aziende Socio-Sanitarie Territoriali della Regione | SAN | Fattura | KA 202300000104 | 28/4/2023 | VALIDATO PROGETTI SALUTE MENTALE 2022-ASSTFRANCIAC | 722 | 933,096 | 722 | | SAN |
| 70501060400000 | 3.40.50.10.060.021.00.000 | Debiti verso Aziende Socio-Sanitarie Territoriali della Regione | SAN | Fattura | KT 202300000004 | 28/2/2023 | ATTIVITA ADI HIV ANNO 2022 | 722 | 255 | 722 | | SAN |
| 70501060400000 | 3.40.50.10.060.021.00.000 | Debiti verso Aziende Socio-Sanitarie Territoriali della Regione | SAN | Fattura | KA 202300000110 | 4/5/2023 | VALIDATO EMOCOMPONENTI ANNO 2022-ASSTFRANCIACORTA | 722 | 285,465 | 722 | | SAN |
| 70501060400000 | 3.40.50.10.060.021.00.000 | Debiti verso Aziende Socio-Sanitarie Territoriali della Regione | SAN | Fattura | KA 202300000115 | 4/5/2023 | VALIDATO EMOCOMPONENTI ANNO 2022-ASSTFRANCIACORTA | 722 | 4,336 | 722 | | SAN |
| 70501060400000 | 3.40.50.10.060.021.00.000 | Debiti verso Aziende Socio-Sanitarie Territoriali della Regione | SAN | Fattura | UPA 201600000006 | 11/10/2016 | AMB. X CESSIONE SANGUE GENN./GIUNO 2016 | 723 | 2 | 723 | | SAN |
| 70501060400000 | 3.40.50.10.060.021.00.000 | Debiti verso Aziende Socio-Sanitarie Territoriali della Regione | SAN | Fattura | UPA 201600000006 | 11/10/2016 | AMB. X CESSIONE SANGUE GENN/GIUNO 2016 | 723 | 1,428 | 723 | | SAN |
| 70501060400000 | 3.40.50.10.060.021.00.000 | Debiti verso Aziende Socio-Sanitarie Territoriali della Regione | SAN | Fattura | UPA 201600000007 | 29/12/2016 | AMB. CESSIONE SANGUE LUGLIO/SETTEMBRE 2016 | 723 | 3,620 | 723 | | SAN |
| 70501060400000 | 3.40.50.10.060.021.00.000 | Debiti verso Aziende Socio-Sanitarie Territoriali della Regione | SAN | Fattura | UPA 201600000007 | 29/12/2016 | AMB. CESSIONE SANGUE LUGLIO/SETTEMBRE 2016 | 723 | 2 | 723 | | SAN |
| 70501060400000 | 3.40.50.10.060.021.00.000 | Debiti verso Aziende Socio-Sanitarie Territoriali della Regione | SAN | Fattura | UPA 201700000002 | 18/1/2017 | AMB. X CESSIONE SANGUE OTTB/DICEM 2016-ASSTGARDA | 723 | 2 | 723 | | SAN |
| 70501060400000 | 3.40.50.10.060.021.00.000 | Debiti verso Aziende Socio-Sanitarie Territoriali della Regione | SAN | Fattura | UPA 201700000002 | 18/1/2017 | AMB. X CESSIONE SANGUE OTTB/DICEM 2016-ASSTGARDA | 723 | 2,353 | 723 | | SAN |
| 70501060400000 | 3.40.50.10.060.021.00.000 | Debiti verso Aziende Socio-Sanitarie Territoriali della Regione | SAN | Fattura | UPA 201700000005 | 11/4/2017 | AMB. X CESSIONI SANGUE/EMOCOMP GENN/MARZO 2017 | 723 | 2 | 723 | | SAN |
| 70501060400000 | 3.40.50.10.060.021.00.000 | Debiti verso Aziende Socio-Sanitarie Territoriali della Regione | SAN | Fattura | UPA 201700000005 | 11/4/2017 | AMB. X CESSIONI SANGUE/EMOCOMP GENN/MARZO 2017 | 723 | 362 | 723 | | SAN |
| 70501060400000 | 3.40.50.10.060.021.00.000 | Debiti verso Aziende Socio-Sanitarie Territoriali della Regione | SAN | Fattura | UPA 201700000007 | 19/5/2017 | AMB. X CESSIONI SANGUE/EMOCOMP GENN/MARZO 2017 | 723 | 2 | 723 | | SAN |
| 70501060400000 | 3.40.50.10.060.021.00.000 | Debiti verso Aziende Socio-Sanitarie Territoriali della Regione | SAN | Fattura | UPA 201700000007 | 19/5/2017 | AMB. X CESSIONI SANGUE/EMOCOMP GENN/MARZO 2017 | 723 | 2,172 | 723 | | SAN |
| 70501060400000 | 3.40.50.10.060.021.00.000 | Debiti verso Aziende Socio-Sanitarie Territoriali della Regione | SAN | Fattura | UPA 201700000009 | 19/7/2017 | AMB. X CESSIONE EMO/SANGUE 2.TRIM. 2017 | 723 | 181 | 723 | | SAN |
| 70501060400000 | 3.40.50.10.060.021.00.000 | Debiti verso Aziende Socio-Sanitarie Territoriali della Regione | SAN | Fattura | UPA 201700000009 | 19/7/2017 | AMB. X CESSIONE EMO/SANGUE 2.TRIM. 2017 | 723 | 2 | 723 | | SAN |
| 70501060400000 | 3.40.50.10.060.021.00.000 | Debiti verso Aziende Socio-Sanitarie Territoriali della Regione | SAN | Fattura | UPA 201700000010 | 10/8/2017 | AMB. X EMO/CESSIONE SANGUE 2.TRIM.2017 | 723 | 1,267 | 723 | | SAN |
| 70501060400000 | 3.40.50.10.060.021.00.000 | Debiti verso Aziende Socio-Sanitarie Territoriali della Regione | SAN | Fattura | UPA 201700000010 | 10/8/2017 | AMB. X EMO/CESSIONE SANGUE 2.TRIM.2017 | 723 | 2 | 723 | | SAN |
| 70501060400000 | 3.40.50.10.060.021.00.000 | Debiti verso Aziende Socio-Sanitarie Territoriali della Regione | SAN | Fattura | UPA 201700000013 | 23/10/2017 | AMB. X CESSIONE SANGUE/EMOCOMP. 3.TRIM.2017 | 723 | 724 | 723 | | SAN |
| 70501060400000 | 3.40.50.10.060.021.00.000 | Debiti verso Aziende Socio-Sanitarie Territoriali della Regione | SAN | Fattura | UPA 201700000013 | 23/10/2017 | AMB. X CESSIONE SANGUE/EMOCOMP. 3.TRIM.2017 | 723 | 2 | 723 | | SAN |

PROPRIETÀ DI ASST

| | | | | | | | | | | | | |
|---|---|---|---|---|---|---|---|---|---|---|---|---|
| 70501060040000 | 3.40.50.10.060.021.00.000 | Debiti verso Aziende Socio-Sanitarie Territoriali della Regione | SAN | Fattura | IPA 201800000024 | 22/1/2018 | AMB. XEMO/SANGUE LUGLIO/DICEM 2017-ASSTGARDA | 723 | 12,489 | 723 | | SAN |
| 70501060040000 | 3.40.50.10.060.021.00.000 | Debiti verso Aziende Socio-Sanitarie Territoriali della Regione | SAN | Fattura | IPA 201800000024 | 22/1/2018 | AMB. XEMO/SANGUE LUGLIO/DICEM 2017-ASSTGARDA | 723 | 2 | 723 | | SAN |
| 70501060040000 | 3.40.50.10.060.021.00.000 | Debiti verso Aziende Socio-Sanitarie Territoriali della Regione | SAN | Fattura | IPA 201800000267 | 18/7/2018 | AMB. XCESSIONE SANGUE/EMOCOMP. 1.TRIM.2018 | 723 | 2 | 723 | | SAN |
| 70501060040000 | 3.40.50.10.060.021.00.000 | Debiti verso Aziende Socio-Sanitarie Territoriali della Regione | SAN | Fattura | IPA 201800000267 | 18/7/2018 | AMB. XCESSIONE SANGUE/EMOCOMP. 1.TRIM.2018 | 723 | 1,086 | 723 | | SAN |
| 70501060040000 | 3.40.50.10.060.021.00.000 | Debiti verso Aziende Socio-Sanitarie Territoriali della Regione | SAN | Fattura | IPA 201800000398 | 25/10/2018 | AMB. XCESSIONE SANGUE GIUGNO/SETTEMBRE 2018 | 723 | 1,448 | 723 | | SAN |
| 70501060040000 | 3.40.50.10.060.021.00.000 | Debiti verso Aziende Socio-Sanitarie Territoriali della Regione | SAN | Fattura | IPA 201800000398 | 25/10/2018 | AMB. XCESSIONE SANGUE GIUGNO/SETTEMBRE 2018 | 723 | 2 | 723 | | SAN |
| 70501060040000 | 3.40.50.10.060.021.00.000 | Debiti verso Aziende Socio-Sanitarie Territoriali della Regione | SAN | Fattura | IPA 201900000030 | 21/1/2019 | AMB. XCESSIONE SANGUE SETT/DIC-2018 - ASSTGARDA | 723 | 905 | 723 | | SAN |
| 70501060040000 | 3.40.50.10.060.021.00.000 | Debiti verso Aziende Socio-Sanitarie Territoriali della Regione | SAN | Fattura | IPA 201900000030 | 21/1/2019 | AMB. XCESSIONE SANGUE SETT/DIC-2018 - ASSTGARDA | 723 | 2 | 723 | | SAN |
| 70501060040000 | 3.40.50.10.060.021.00.000 | Debiti verso Aziende Socio-Sanitarie Territoriali della Regione | SAN | Fattura | IPA 201900000145 | 10/4/2019 | AMB. XCESSIONE SANGUE MARZO 2019 | 723 | 362 | 723 | | SAN |
| 70501060040000 | 3.40.50.10.060.021.00.000 | Debiti verso Aziende Socio-Sanitarie Territoriali della Regione | SAN | Fattura | IPA 201900000145 | 10/4/2019 | AMB. XCESSIONE SANGUE MARZO 2019 | 723 | 2 | 723 | | SAN |
| 70501060040000 | 3.40.50.10.060.021.00.000 | Debiti verso Aziende Socio-Sanitarie Territoriali della Regione | SAN | Fattura | IPA 201900000305 | 10/7/2019 | AMB.XCESSIONE SANGUE APR-MAGG-GIUGNO/2019 | 723 | 2 | 723 | | SAN |
| 70501060040000 | 3.40.50.10.060.021.00.000 | Debiti verso Aziende Socio-Sanitarie Territoriali della Regione | SAN | Fattura | IPA 201900000305 | 10/7/2019 | AMB.XCESSIONE SANGUE APR-MAGG-GIUGNO/2019 | 723 | 1,267 | 723 | | SAN |
| 70501060040000 | 3.40.50.10.060.021.00.000 | Debiti verso Aziende Socio-Sanitarie Territoriali della Regione | SAN | Fattura | IPA 201900000592 | 31/12/2019 | AMB. XCESSIONE SANGUE LUGLIO/SETT 2019-ASST GARDA | 723 | 1,629 | 723 | | SAN |
| 70501060040000 | 3.40.50.10.060.021.00.000 | Debiti verso Aziende Socio-Sanitarie Territoriali della Regione | SAN | Fattura | IPA 201900000592 | 31/12/2019 | AMB. XCESSIONE SANGUE LUGLIO/SETT 2019-ASST GARDA | 723 | 2 | 723 | | SAN |
| 70501060040000 | 3.40.50.10.060.021.00.000 | Debiti verso Aziende Socio-Sanitarie Territoriali della Regione | SAN | Fattura | IPA 202000000104 | 21/2/2020 | AMB. XCESSIONE SANGUE LUG-DIC/2019-GARDA | 723 | 5,792 | 723 | | SAN |
| 70501060040000 | 3.40.50.10.060.021.00.000 | Debiti verso Aziende Socio-Sanitarie Territoriali della Regione | SAN | Fattura | IPA 202000000104 | 21/2/2020 | AMB. XCESSIONE SANGUE LUG-DIC/2019-GARDA | 723 | 2 | 723 | | SAN |
| 70501060040000 | 3.40.50.10.060.021.00.000 | Debiti verso Aziende Socio-Sanitarie Territoriali della Regione | SAN | Fattura | IPA 202000000105 | 21/2/2020 | AMB. XCESSIONE SANGUE LUG-DIC/2019-GARDA | 723 | 3,801 | 723 | | SAN |
| 70501060040000 | 3.40.50.10.060.021.00.000 | Debiti verso Aziende Socio-Sanitarie Territoriali della Regione | SAN | Fattura | IPA 202000000105 | 21/2/2020 | AMB. XCESSIONE SANGUE LUG-DIC/2019-GARDA | 723 | 2 | 723 | | SAN |
| 70501060040000 | 3.40.50.10.060.021.00.000 | Debiti verso Aziende Socio-Sanitarie Territoriali della Regione | SAN | Fattura | IPA 202000000106 | 21/2/2020 | AMB. XCESSIONE SANGUE OTT/DIC/2019-GARDA | 723 | 2 | 723 | | SAN |
| 70501060040000 | 3.40.50.10.060.021.00.000 | Debiti verso Aziende Socio-Sanitarie Territoriali della Regione | SAN | Fattura | IPA 202000000106 | 21/2/2020 | AMB. XCESSIONE SANGUE OTT/DIC/2019-GARDA | 723 | 1,086 | 723 | | SAN |
| 70501060040000 | 3.40.50.10.060.021.00.000 | Debiti verso Aziende Socio-Sanitarie Territoriali della Regione | SAN | Fattura | ZPA 202200000010 | 21/12/2022 | PASTI DIPENDENTI P.O. GAVARDO/DESENZANO 09/22 | 723 | 296 | 723 | | SAN |
| 70501060040000 | 3.40.50.10.060.021.00.000 | Debiti verso Aziende Socio-Sanitarie Territoriali della Regione | SAN | Fattura | ZPA 202200000011 | 21/12/2022 | PASTI DIPENDENTI P.O. GAVARDO/DESENZANO 10/22 | 723 | 526 | 723 | | SAN |
| 70501060040000 | 3.40.50.10.060.021.00.000 | Debiti verso Aziende Socio-Sanitarie Territoriali della Regione | SAN | Fattura | ZPA 202200000012 | 21/12/2022 | PASTI DIPENDENTI P.O. GAVARDO/DESEN/MANERBIO 11/22 | 723 | 704 | 723 | | SAN |
| 70501060040000 | 3.40.50.10.060.021.00.000 | Debiti verso Aziende Socio-Sanitarie Territoriali della Regione | SAN | Fattura | IPA 202200000150 | 13/5/2022 | VALIDATO NPIA ANNO 2021-ASST GARDA | 723 | 47,240 | 723 | | SAN |
| 70501060040000 | 3.40.50.10.060.021.00.000 | Debiti verso Aziende Socio-Sanitarie Territoriali della Regione | SAN | Fattura | IPA 202200000153 | 13/5/2022 | VALIDATO PROGETTI NPIA ADHD ANNO 2021-ASSTGARDA | 723 | 1,117 | 723 | | SAN |
| 70501060040000 | 3.40.50.10.060.021.00.000 | Debiti verso Aziende Socio-Sanitarie Territoriali della Regione | SAN | Fattura | IPA 202200000279 | 28/11/2022 | ACCONTO FARMAC DOPPIO CANALE F.R. DICEMBRE 2022 | 723 | 2 | 723 | | SAN |
| 70501060040000 | 3.40.50.10.060.021.00.000 | Debiti verso Aziende Socio-Sanitarie Territoriali della Regione | SAN | Fattura | IPA 202300000092 | 21/4/2023 | VALIDATO SALDO HOSPICE DIR. 2022 | 723 | 28,672 | 723 | | SAN |
| 70501060040000 | 3.40.50.10.060.021.00.000 | Debiti verso Aziende Socio-Sanitarie Territoriali della Regione | SAN | Fattura | IPA 202300000093 | 21/4/2023 | VALIDATO SALDO VOUCHER UCP DOM. DIR. 2022 | 723 | -50,920 | 723 | | SAN |
| 70501060040000 | 3.40.50.10.060.021.00.000 | Debiti verso Aziende Socio-Sanitarie Territoriali della Regione | SAN | Fattura | IP5 202300000014 | 21/4/2023 | VALIDATO SALDO VOUCHER ADI ORD. DIR. 2022 | 723 | 29,460 | 723 | | SAN |
| 70501060040000 | 3.40.50.10.060.021.00.000 | Debiti verso Aziende Socio-Sanitarie Territoriali della Regione | SAN | Fattura | ZPA 202300000001 | 24/1/2023 | MENSA&COMM.LE&FRUIZIONE PASTI MESE DI DICEMBRE | 723 | 559 | 723 | | SAN |
| 70501060040000 | 3.40.50.10.060.021.00.000 | Debiti verso Aziende Socio-Sanitarie Territoriali della Regione | SAN | Fattura | IPA 202300000020 | 17/1/2023 | P156 CORSO MMG II ANNUALITA 2019_2022 - ASST GARDA | 723 | 20,736 | 723 | | SAN |
| 70501060040000 | 3.40.50.10.060.021.00.000 | Debiti verso Aziende Socio-Sanitarie Territoriali della Regione | SAN | Fattura | IPA 202300000037 | 17/2/2023 | RIMB. UTENZE/MANUTENZIONE LOCALI 2022-ASSTGARDA | 723 | 105,599 | 723 | | SAN |
| 70501060040000 | 3.40.50.10.060.021.00.000 | Debiti verso Aziende Socio-Sanitarie Territoriali della Regione | SAN | Fattura | IP5 202300000006 | 17/2/2023 | RIMB.SPESE UTENZE LOCALI DISTR.TERR 2022-ASSTGARDA | 723 | 83,125 | 723 | | SAN |
| 70501060040000 | 3.40.50.10.060.021.00.000 | Debiti verso Aziende Socio-Sanitarie Territoriali della Regione | SAN | Fattura | 202210564 | 12/5/2022 | QUOTA PARTE OBIETTIVO 2021 FAGANDINI-ASSTCREMONA | 724 | 2 | 724 | | SAN |
| 70501060040000 | 3.40.50.10.060.021.00.000 | Debiti verso Aziende Socio-Sanitarie Territoriali della Regione | SAN | Fattura | 202210564 | 12/5/2022 | QUOTA PARTE OBIETTIVO 2021 FAGANDINI-ASSTCREMONA | 724 | 2,000 | 724 | | SAN |
| 70501060040000 | 3.40.50.10.060.021.00.000 | Debiti verso Aziende Socio-Sanitarie Territoriali della Regione | SAN | Nota credito | 202211242 | 14/10/2022 | QUOTA PARTE OBIETTIVO 2021 FAGANDINI-ASSTCREMONA | 724 | -2,000 | 724 | | SAN |
| 70501060040000 | 3.40.50.10.060.021.00.000 | Debiti verso Aziende Socio-Sanitarie Territoriali della Regione | SAN | Nota credito | 202211242 | 14/10/2022 | QUOTA PARTE OBIETTIVO 2021 FAGANDINI-ASSTCREMONA | 724 | -2 | 724 | | SAN |
| 70501060040000 | 3.40.50.10.060.021.00.000 | Debiti verso Aziende Socio-Sanitarie Territoriali della Regione | SAN | Altro | PROG NPIA 2022 | 30/12/2022 | VALIDATO PROGETTI NPIA ADHD ANNO 2022-ASST_724 | 724 | 20,000 | 724 | | SAN |

PTF S.C.S. DELIBERA

| | | | | | | | | | | | | |
|---|---|---|---|---|---|---|---|---|---|---|---|---|
| 70501060040000 | 3.40.50.10.060.021.00.000 | Debiti verso Aziende Socio-Sanitarie Territoriali della Regione | SAN | Fattura | 202310042 | 19/1/2023 | QUOTA PARTE OBIETTIVO 2021 FAGANDINI-ASSTCREMONA | 724 | 2 | 724 | | SAN |
| 70501060040000 | 3.40.50.10.060.021.00.000 | Debiti verso Aziende Socio-Sanitarie Territoriali della Regione | SAN | Fattura | 202310042 | 19/1/2023 | QUOTA PARTE OBIETTIVO 2021 FAGANDINI-ASSTCREMONA | 724 | 697 | 724 | | SAN |
| 70501060040000 | 3.40.50.10.060.021.00.000 | Debiti verso Aziende Socio-Sanitarie Territoriali della Regione | SAN | Fattura | 202310042 | 19/1/2023 | QUOTA PARTE OBIETTIVO 2021 FAGANDINI-ASSTCREMONA | 724 | 2,000 | 724 | | SAN |
| 70501060040000 | 3.40.50.10.060.021.00.000 | Debiti verso Aziende Socio-Sanitarie Territoriali della Regione | SAN | Altro | PROG NPIA 2022 | 30/12/2022 | VALIDATO PROGETTI NPIA ADHD ANNO 2022-ASST_725 | 725 | 10,000 | 725 | | SAN |
| 70501060050000 | 3.40.50.10.060.030.00.000 | Debiti verso Irccs e Fondazioni di diritto pubblico della Regione | SAN | Fattura | 202 | 25/5/2015 | CESSIONE SANGUE EMOCOMP FEBB/MARZ 2015 | 922 | 1,090 | 922 | | SAN |
| 70501060050000 | 3.40.50.10.060.030.00.000 | Debiti verso Irccs e Fondazioni di diritto pubblico della Regione | SAN | Fattura | 202 | 25/5/2015 | CESSIONE SANGUE EMOCOMP FEBB/MARZ 2015 | 922 | 2 | 922 | | SAN |
| 70501060050000 | 3.40.50.10.060.030.00.000 | Debiti verso Irccs e Fondazioni di diritto pubblico della Regione | SAN | Fattura | 280 | 13/7/2018 | TIPIZZAZIONE MIDOLLO FEBBRAIO/MARZO 2018 | 922 | 4,091 | 922 | | SAN |
| 70501060050000 | 3.40.50.10.060.030.00.000 | Debiti verso Irccs e Fondazioni di diritto pubblico della Regione | SAN | Fattura | 280 | 13/7/2018 | TIPIZZAZIONE MIDOLLO FEBBRAIO/MARZO 2018 | 922 | 2 | 922 | | SAN |
| 70501060050000 | 3.40.50.10.060.030.00.000 | Debiti verso Irccs e Fondazioni di diritto pubblico della Regione | SAN | Fattura | 271 | 30/5/2019 | AMB. X CESSIONE SANGUE/EMOCOMP. APRILE 2019 | 922 | 41 | 922 | | SAN |
| 70501060050000 | 3.40.50.10.060.030.00.000 | Debiti verso Irccs e Fondazioni di diritto pubblico della Regione | SAN | Fattura | 271 | 30/5/2019 | AMB. X CESSIONE SANGUE/EMOCOMP. APRILE 2019 | 922 | 2 | 922 | | SAN |
| 70501060050000 | 3.40.50.10.060.030.00.000 | Debiti verso Irccs e Fondazioni di diritto pubblico della Regione | SAN | Fattura | 271 | 30/5/2019 | AMB. X CESSIONE SANGUE/EMOCOMP. APRILE 2019 | 922 | 362 | 922 | | SAN |
| 70501060050000 | 3.40.50.10.060.030.00.000 | Debiti verso Irccs e Fondazioni di diritto pubblico della Regione | SAN | Fattura | 410 | 25/1/2021 | TIPIZZAZIONE MIDOLLO ANNO 2020-IRCCS IST.TUMORI | 922 | 2,030 | 922 | | SAN |
| 70501060050000 | 3.40.50.10.060.030.00.000 | Debiti verso Irccs e Fondazioni di diritto pubblico della Regione | SAN | Fattura | 410 | 25/1/2021 | TIPIZZAZIONE MIDOLLO ANNO 2020-IRCCS IST.TUMORI | 922 | 2 | 922 | | SAN |
| 70501060050000 | 3.40.50.10.060.030.00.000 | Debiti verso Irccs e Fondazioni di diritto pubblico della Regione | SAN | Fattura | 3140 | 16/4/2021 | VISITA TRASFUSIONALE EMOCOMP MARZO 2021 | 922 | 23 | 922 | | SAN |
| 70501060050000 | 3.40.50.10.060.030.00.000 | Debiti verso Irccs e Fondazioni di diritto pubblico della Regione | SAN | Fattura | 3140 | 16/4/2021 | VISITA TRASFUSIONALE EMOCOMP MARZO 2021 | 922 | 2 | 922 | | SAN |
| 70501060050000 | 3.40.50.10.060.030.00.000 | Debiti verso Irccs e Fondazioni di diritto pubblico della Regione | SAN | Fattura | 3140 | 16/4/2021 | VISITA TRASFUSIONALE EMOCOMP MARZO 2021 | 922 | 352 | 922 | | SAN |
| 70501060050000 | 3.40.50.10.060.030.00.000 | Debiti verso Irccs e Fondazioni di diritto pubblico della Regione | SAN | Fattura | 3669 | 29/4/2021 | ESAMI DI BIOGENETICA APRILE 2021 | 922 | 2 | 922 | | SAN |
| 70501060050000 | 3.40.50.10.060.030.00.000 | Debiti verso Irccs e Fondazioni di diritto pubblico della Regione | SAN | Fattura | 3669 | 29/4/2021 | ESAMI DI BIOGENETICA APRILE 2021 | 922 | 318 | 922 | | SAN |
| 70501060050000 | 3.40.50.10.060.030.00.000 | Debiti verso Irccs e Fondazioni di diritto pubblico della Regione | SAN | Fattura | 4948 | 4/6/2021 | ESAMI BIOGENETICA/TIPIZZAZIONE MIDOLLO MARZO 2021 | 922 | 2 | 922 | | SAN |
| 70501060050000 | 3.40.50.10.060.030.00.000 | Debiti verso Irccs e Fondazioni di diritto pubblico della Regione | SAN | Fattura | 4948 | 4/6/2021 | ESAMI BIOGENETICA/TIPIZZAZIONE MIDOLLO MARZO 2021 | 922 | 3,288 | 922 | | SAN |
| 70501060050000 | 3.40.50.10.060.030.00.000 | Debiti verso Irccs e Fondazioni di diritto pubblico della Regione | SAN | Fattura | 6409 | 16/7/2021 | EMO SOLV. II TRIMESTRE 2021 | 922 | 152 | 922 | | SAN |
| 70501060050000 | 3.40.50.10.060.030.00.000 | Debiti verso Irccs e Fondazioni di diritto pubblico della Regione | SAN | Fattura | 6409 | 16/7/2021 | EMO SOLV. II TRIMESTRE 2021 | 922 | 2 | 922 | | SAN |
| 70501060050000 | 3.40.50.10.060.030.00.000 | Debiti verso Irccs e Fondazioni di diritto pubblico della Regione | SAN | Fattura | 6409 | 16/7/2021 | EMO SOLV. II TRIMESTRE 2021 | 922 | 2,224 | 922 | | SAN |
| 70501060050000 | 3.40.50.10.060.030.00.000 | Debiti verso Irccs e Fondazioni di diritto pubblico della Regione | SAN | Fattura | 8934 | 11/10/2021 | EMO SOLV. III TRIMESTRE 2021 | 922 | 543 | 922 | | SAN |
| 70501060050000 | 3.40.50.10.060.030.00.000 | Debiti verso Irccs e Fondazioni di diritto pubblico della Regione | SAN | Fattura | 8934 | 11/10/2021 | EMO SOLV. III TRIMESTRE 2021 | 922 | 2 | 922 | | SAN |
| 70501060050000 | 3.40.50.10.060.030.00.000 | Debiti verso Irccs e Fondazioni di diritto pubblico della Regione | SAN | Fattura | 10285 | 12/11/2021 | ESAMI BIOGENETICA/TIPIZZAZIONE MIDOLLO LUGLIO2021 | 922 | 5,565 | 922 | | SAN |
| 70501060050000 | 3.40.50.10.060.030.00.000 | Debiti verso Irccs e Fondazioni di diritto pubblico della Regione | SAN | Fattura | 10285 | 12/11/2021 | ESAMI BIOGENETICA/TIPIZZAZIONE MIDOLLO LUGLIO2021 | 922 | 22 | 922 | | SAN |
| 70501060050000 | 3.40.50.10.060.030.00.000 | Debiti verso Irccs e Fondazioni di diritto pubblico della Regione | SAN | Fattura | 2-2014n.2848 | 6/10/2014 | ESAMI DI BIOGENITICA LUGLIO/AGOSTO 2014 | 923 | 307 | 923 | | SAN |
| 70501060050000 | 3.40.50.10.060.030.00.000 | Debiti verso Irccs e Fondazioni di diritto pubblico della Regione | SAN | Fattura | 2-2014n.2960 | 10/11/2014 | ESAMI DI BIOGENETICA SETTEM/OTTOBRE 2014 | 923 | 612 | 923 | | SAN |
| 70501060050000 | 3.40.50.10.060.030.00.000 | Debiti verso Irccs e Fondazioni di diritto pubblico della Regione | SAN | Fattura | 354 | 16/2/2015 | ESAMI NGM MALATTIE RARE 11-12/2014 BESTA | 923 | 3,617 | 923 | | SAN |
| 70501060050000 | 3.40.50.10.060.030.00.000 | Debiti verso Irccs e Fondazioni di diritto pubblico della Regione | SAN | Fattura | FEI/2015/128 | 10/6/2015 | ESAMI DI BIOGENETICA ANNO 2015 | 923 | 1,690 | 923 | | SAN |
| 70501060050000 | 3.40.50.10.060.030.00.000 | Debiti verso Irccs e Fondazioni di diritto pubblico della Regione | SAN | Fattura | FEI/2015/128 | 10/6/2015 | ESAMI DI BIOGENETICA ANNO 2015 | 923 | 2 | 923 | | SAN |
| 70501060050000 | 3.40.50.10.060.030.00.000 | Debiti verso Irccs e Fondazioni di diritto pubblico della Regione | SAN | Fattura | FEI/2015/644 | 28/8/2015 | ESAMI DI BIOGENETICA SETT/14-FEBB/15 | 923 | 740 | 923 | | SAN |
| 70501060050000 | 3.40.50.10.060.030.00.000 | Debiti verso Irccs e Fondazioni di diritto pubblico della Regione | SAN | Fattura | FEI/2015/644 | 28/8/2015 | ESAMI DI BIOGENETICA SETT/14-FEBB/15 | 923 | 370 | 923 | | SAN |
| 70501060050000 | 3.40.50.10.060.030.00.000 | Debiti verso Irccs e Fondazioni di diritto pubblico della Regione | SAN | Fattura | FEI/2015/644 | 28/8/2015 | ESAMI DI BIOGENETICA SETT/14-FEBB/15 | 923 | 2 | 923 | | SAN |
| 70501060050000 | 3.40.50.10.060.030.00.000 | Debiti verso Irccs e Fondazioni di diritto pubblico della Regione | SAN | Fattura | FEI/2016/405 | 16/3/2016 | ESAMI DI BIOGENETICA 1.TRIM.2016 | 923 | 165 | 923 | | SAN |
| 70501060050000 | 3.40.50.10.060.030.00.000 | Debiti verso Irccs e Fondazioni di diritto pubblico della Regione | SAN | Fattura | FEI/2016/405 | 16/3/2016 | ESAMI DI BIOGENETICA 1.TRIM.2016 | 923 | 2 | 923 | | SAN |
| 70501060050000 | 3.40.50.10.060.030.00.000 | Debiti verso Irccs e Fondazioni di diritto pubblico della Regione | SAN | Fattura | FEI/2016/469 | 17/3/2016 | ESAMI DI BIOGENETICA NOVEM/2015-IRCCSBESTA | 923 | 420 | 923 | | SAN |

PROPOSTA DI DELIBERA

| | | | | | | | | | | | | |
|---|---|---|---|---|---|---|---|---|---|---|---|---|
| 70501060050000 | 3.40.50.10.060.030.00.000 | Debiti verso Irccs e Fondazioni di diritto pubblico della Regione | SAN | Fattura | FEI/2016/469 | 17/3/2016 | ESAMI DI BIOGENETICA NOVEM/2015-IRCCSBESTA | 923 | 2 | 923 | | SAN |
| 70501060050000 | 3.40.50.10.060.030.00.000 | Debiti verso Irccs e Fondazioni di diritto pubblico della Regione | SAN | Fattura | FEI/2016/584 | 21/3/2016 | ESAMI DI NEUROGEN. MOLEC. SETT/2015 IRCCS BESTA | 923 | 835 | 923 | | SAN |
| 70501060050000 | 3.40.50.10.060.030.00.000 | Debiti verso Irccs e Fondazioni di diritto pubblico della Regione | SAN | Fattura | FEI/2016/584 | 21/3/2016 | ESAMI DI NEUROGEN. MOLEC. SETT/2015 IRCCS BESTA | 923 | 2 | 923 | | SAN |
| 70501060050000 | 3.40.50.10.060.030.00.000 | Debiti verso Irccs e Fondazioni di diritto pubblico della Regione | SAN | Fattura | FEI/2016/620 | 21/3/2016 | ESAMI DI NEUROL.MOLECOL. NOVEM/2015-IRCCS BESTA | 923 | 1,565 | 923 | | SAN |
| 70501060050000 | 3.40.50.10.060.030.00.000 | Debiti verso Irccs e Fondazioni di diritto pubblico della Regione | SAN | Fattura | FEI/2016/620 | 21/3/2016 | ESAMI DI NEUROL.MOLECOL. NOVEM/2015-IRCCS BESTA | 923 | 2 | 923 | | SAN |
| 70501060050000 | 3.40.50.10.060.030.00.000 | Debiti verso Irccs e Fondazioni di diritto pubblico della Regione | SAN | Fattura | FEI/2016/642 | 21/3/2016 | ESAMI DI NEUROG.MOLECOL. NOVEM/2015-IRCCS BESTA | 923 | 2 | 923 | | SAN |
| 70501060050000 | 3.40.50.10.060.030.00.000 | Debiti verso Irccs e Fondazioni di diritto pubblico della Regione | SAN | Fattura | FEI/2016/642 | 21/3/2016 | ESAMI DI NEUROG.MOLECOL. NOVEM/2015-IRCCS BESTA | 923 | 490 | 923 | | SAN |
| 70501060050000 | 3.40.50.10.060.030.00.000 | Debiti verso Irccs e Fondazioni di diritto pubblico della Regione | SAN | Fattura | FEI/2016/1042 | 24/5/2016 | PREST. SANIT. NEUROG.MOLEC. MESE MARZO 2016 | 923 | 835 | 923 | | SAN |
| 70501060050000 | 3.40.50.10.060.030.00.000 | Debiti verso Irccs e Fondazioni di diritto pubblico della Regione | SAN | Fattura | FEI/2016/1042 | 24/5/2016 | PREST. SANIT. NEUROG.MOLEC. MESE MARZO 2016 | 923 | 2 | 923 | | SAN |
| 70501060050000 | 3.40.50.10.060.030.00.000 | Debiti verso Irccs e Fondazioni di diritto pubblico della Regione | SAN | Fattura | FEI/2016/1222 | 7/6/2016 | ESAMI DI BIOGENETICA MALATT.RARA 2016 | 923 | 835 | 923 | | SAN |
| 70501060050000 | 3.40.50.10.060.030.00.000 | Debiti verso Irccs e Fondazioni di diritto pubblico della Regione | SAN | Fattura | FEI/2016/1222 | 7/6/2016 | ESAMI DI BIOGENETICA MALATT.RARA 2016 | 923 | 2 | 923 | | SAN |
| 70501060050000 | 3.40.50.10.060.030.00.000 | Debiti verso Irccs e Fondazioni di diritto pubblico della Regione | SAN | Fattura | FEI/2016/1881 | 12/10/2016 | ESAMI DI BIOGENETICA SETTEMBRE 2016 | 923 | 170 | 923 | | SAN |
| 70501060050000 | 3.40.50.10.060.030.00.000 | Debiti verso Irccs e Fondazioni di diritto pubblico della Regione | SAN | Fattura | FEI/2016/1881 | 12/10/2016 | ESAMI DI BIOGENETICA SETTEMBRE 2016 | 923 | 2 | 923 | | SAN |
| 70501060050000 | 3.40.50.10.060.030.00.000 | Debiti verso Irccs e Fondazioni di diritto pubblico della Regione | SAN | Fattura | FEI/2017/18 | 23/1/2017 | ESAMI DI BIOGENETICA DICEMBRE 2016 -IRCCS BESTA | 923 | 135 | 923 | | SAN |
| 70501060050000 | 3.40.50.10.060.030.00.000 | Debiti verso Irccs e Fondazioni di diritto pubblico della Regione | SAN | Fattura | FEI/2017/18 | 23/1/2017 | ESAMI DI BIOGENETICA DICEMBRE 2016 -IRCCS BESTA | 923 | 2 | 923 | | SAN |
| 70501060050000 | 3.40.50.10.060.030.00.000 | Debiti verso Irccs e Fondazioni di diritto pubblico della Regione | SAN | Fattura | FEI/2017/45 | 25/1/2017 | ESAMI DI BIOGENETICA DICEMBRE 2016 -IRCCS BESTA | 923 | 140 | 923 | | SAN |
| 70501060050000 | 3.40.50.10.060.030.00.000 | Debiti verso Irccs e Fondazioni di diritto pubblico della Regione | SAN | Fattura | FEI/2017/45 | 25/1/2017 | ESAMI DI BIOGENETICA DICEMBRE 2016 -IRCCS BESTA | 923 | 2 | 923 | | SAN |
| 70501060050000 | 3.40.50.10.060.030.00.000 | Debiti verso Irccs e Fondazioni di diritto pubblico della Regione | SAN | Fattura | FEI/2017/58 | 26/1/2017 | ESAMI DI BIOGENETICA DICEMBRE 2016 -IRCCS BESTA | 923 | 1,670 | 923 | | SAN |
| 70501060050000 | 3.40.50.10.060.030.00.000 | Debiti verso Irccs e Fondazioni di diritto pubblico della Regione | SAN | Fattura | FEI/2017/58 | 26/1/2017 | ESAMI DI BIOGENETICA DICEMBRE 2016 -IRCCS BESTA | 923 | 2 | 923 | | SAN |
| 70501060050000 | 3.40.50.10.060.030.00.000 | Debiti verso Irccs e Fondazioni di diritto pubblico della Regione | SAN | Fattura | FEI/2017/318 | 16/5/2017 | ESAMI DI BIOGENETICA MALATT.RARA GENN/2017 | 923 | 835 | 923 | | SAN |
| 70501060050000 | 3.40.50.10.060.030.00.000 | Debiti verso Irccs e Fondazioni di diritto pubblico della Regione | SAN | Fattura | FEI/2017/318 | 16/5/2017 | ESAMI DI BIOGENETICA MALATT.RARA GENN/2017 | 923 | 2 | 923 | | SAN |
| 70501060050000 | 3.40.50.10.060.030.00.000 | Debiti verso Irccs e Fondazioni di diritto pubblico della Regione | SAN | Fattura | FEI/2017/332 | 16/5/2017 | ESAMI DI BIOGENETICA MALATT.RARA FEBB/2017 | 923 | 1,031 | 923 | | SAN |
| 70501060050000 | 3.40.50.10.060.030.00.000 | Debiti verso Irccs e Fondazioni di diritto pubblico della Regione | SAN | Fattura | FEI/2017/332 | 16/5/2017 | ESAMI DI BIOGENETICA MALATT.RARA FEBB/2017 | 923 | 2 | 923 | | SAN |
| 70501060050000 | 3.40.50.10.060.030.00.000 | Debiti verso Irccs e Fondazioni di diritto pubblico della Regione | SAN | Fattura | FEI/2017/353 | 25/5/2017 | ESAMI DI BIOGENETICA GENNAIO 2017 | 923 | 165 | 923 | | SAN |
| 70501060050000 | 3.40.50.10.060.030.00.000 | Debiti verso Irccs e Fondazioni di diritto pubblico della Regione | SAN | Fattura | FEI/2017/353 | 25/5/2017 | ESAMI DI BIOGENETICA GENNAIO 2017 | 923 | 2 | 923 | | SAN |
| 70501060050000 | 3.40.50.10.060.030.00.000 | Debiti verso Irccs e Fondazioni di diritto pubblico della Regione | SAN | Fattura | FEI/2017/1031 | 23/10/2017 | ESAMI BIOGENETIC-MALATTIE RARE LUGLIO 2017 | 923 | 2 | 923 | | SAN |
| 70501060050000 | 3.40.50.10.060.030.00.000 | Debiti verso Irccs e Fondazioni di diritto pubblico della Regione | SAN | Fattura | FEI/2017/1031 | 23/10/2017 | ESAMI BIOGENETIC-MALATTIE RARE LUGLIO 2017 | 923 | 265 | 923 | | SAN |
| 70501060050000 | 3.40.50.10.060.030.00.000 | Debiti verso Irccs e Fondazioni di diritto pubblico della Regione | SAN | Altro | INTERCOMPANY CONSUNT | 31/12/2018 | ESAMI NEUROMOC. NOV.2018-IST.BESTA FT.254/18.01.19 | 923 | 2 | 923 | | SAN |
| 70501060050000 | 3.40.50.10.060.030.00.000 | Debiti verso Irccs e Fondazioni di diritto pubblico della Regione | SAN | Altro | INTERCOMPANY CONSUNT | 31/12/2018 | ESAMI NEUROMOC. NOV.2018-IST.BESTA FT.254/18.01.19 | 923 | 1,254 | 923 | | SAN |
| 70501060050000 | 3.40.50.10.060.030.00.000 | Debiti verso Irccs e Fondazioni di diritto pubblico della Regione | SAN | Fattura | FEI/2019/541 | 8/3/2019 | ESAMI BIOGENETICA-MALATTIE RARE FEBBRAIO 2019 | 923 | 2,040 | 923 | | SAN |
| 70501060050000 | 3.40.50.10.060.030.00.000 | Debiti verso Irccs e Fondazioni di diritto pubblico della Regione | SAN | Fattura | FEI/2019/541 | 8/3/2019 | ESAMI BIOGENETICA-MALATTIE RARE FEBBRAIO 2019 | 923 | 2 | 923 | | SAN |
| 70501060050000 | 3.40.50.10.060.030.00.000 | Debiti verso Irccs e Fondazioni di diritto pubblico della Regione | SAN | Fattura | FEI/2020/407 | 5/3/2020 | ESAMI BIOGENETICA-MALATTIE RARE FEBBRAIO 2020 | 923 | 1,254 | 923 | | SAN |
| 70501060050000 | 3.40.50.10.060.030.00.000 | Debiti verso Irccs e Fondazioni di diritto pubblico della Regione | SAN | Fattura | FEI/2020/407 | 5/3/2020 | ESAMI BIOGENETICA-MALATTIE RARE FEBBRAIO 2020 | 923 | 2 | 923 | | SAN |
| 70501060050000 | 3.40.50.10.060.030.00.000 | Debiti verso Irccs e Fondazioni di diritto pubblico della Regione | SAN | Fattura | 2.02E+11 | 27/9/2022 | TIPIZZAZIONE MIDOLLO APRILE 2022 | 924 | 2 | 924 | | SAN |
| 70501060050000 | 3.40.50.10.060.030.00.000 | Debiti verso Irccs e Fondazioni di diritto pubblico della Regione | SAN | Fattura | 2.02E+11 | 27/9/2022 | TIPIZZAZIONE MIDOLLO APRILE 2022 | 924 | 935 | 924 | | SAN |
| 70501060050000 | 3.40.50.10.060.030.00.000 | Debiti verso Irccs e Fondazioni di diritto pubblico della Regione | SAN | Altro | EREL 18 | 8/2/2023 | PROGETTI INNOVATIVI ADHD NPIA ANNO 2022-IRCSSCAGRA | 925 | 45,000 | 925 | | SAN |
| | | | | | | | | | | | | |
| | | | | | | | | | | | | |

PER USO DI DELIBERA

| | | | | | | | | | | | | |
|---|---|---|---|---|---|---|---|---|---|---|---|---|
| | | | | | | | | | | | | |
| | | | | | | | | | | | | |
| | | | | | | | | | | | | |
| | | | | | | | | | | | | |
| | | | | | | | | | | | | |

RLS.C.R.I.B.A.

| CONTO NISAN | CONTO NISAN OLD | DESCRIZIONE VOCE BILANCIO NI | SEZIONE BILANCIO | NUMERO DOCUMENTO | DATA DOCUMENTO (GG/MM/AAAA) | OGGETTO / DESCRIZIONE DOCUMENTO | SCADENZA (GG/MM/AAAA) | SOGGETTO | IMPORTO AL 31 12 2022 | AZIENDA DI ORIGINE | NOTE | FONTE: SEZIONALE DI CE DI RIFERIMENTO |
|---|---|---|---|---|---|---|---|---|---|---|---|---|
| 40502010000000 | 1.60.40.20.010.000.00.000 | Garanzie ricevute: di cui fidejussioni | SAN | 50-48512-13 | 11/6/2012 | Servizio di sanificazione ambientale: presa d'atto delle risultanze della procedura di gara condotta dall'A.O. Desenzano del Garda. | 31/12/2022 | BANCA POPOLARE DELL'ALTO ADIGE | 621,769 | 326 | | SAN |
| 40502010000000 | 1.60.40.20.010.000.00.000 | Garanzie ricevute: di cui fidejussioni | SAN | 2149683 | 12/12/2016 | Archiviazione ricette farmaceutiche. Procedura di gara consorziata, ai sensi dell'art. 55 del D.Lgs n. 163/2006 e s.m.i., per il servizio di archiviazione di atti | 31/12/2022 | COFACE | 6,731 | 326 | | SAN |
| 40502010000000 | 1.60.40.20.010.000.00.000 | Garanzie ricevute: di cui fidejussioni | SAN | 2599/96/150513423 | 8/3/2017 | Affidamento della gestione dei magazzini economale e farmaceutico: determinazioni conseguenti all'entrata in vigore della L.R. n. 23/2015 | 31/5/2025 | UNIPOLSAI ASSICURAZIONI SPA | 30,527 | 326 | | SAN |
| 40502010000000 | 1.60.40.20.010.000.00.000 | Garanzie ricevute: di cui fidejussioni | SAN | 669.071.0000000061 | 22/6/2017 | Procedura telematica tramite la piattaforma SINTEL, per l'affidamento del servizio triennale di pulizia ed espurgo delle condotte fognarie nelle sedi dell'ATS di | 31/12/2022 | VITTORIA ASSICURAZIONI SPA | 2,473 | 326 | | SAN |
| 40502010000000 | 1.60.40.20.010.000.00.000 | Garanzie ricevute: di cui fidejussioni | SAN | 402875394 | 18/10/2017 | Procedura aperta, ai sensi dell'art. 60 del D. Lgs. n. 50/2016, per l'affidamento della fornitura di materiale chirurgico e prodotti vari ad uso veterinario per l'ATS di | 31/12/2022 | AXA ASSICURAZIONI SPA | 2,500 | 326 | | SAN |
| 40502010000000 | 1.60.40.20.010.000.00.000 | Garanzie ricevute: di cui fidejussioni | SAN | 01/08774/6070660 | 21/9/2017 | Adesione al Contratto Quadro OPA - SPC2, stipulato tra Consip Spa e RTI Vodafone Omnitel NV - Ericsson Spa, relativo ai servizi di connettività e sicurezza nell'ambito | 31/5/2023 | INTESA SANPAOLO SPA | 38,946 | 326 | | SAN |
| 40502010000000 | 1.60.40.20.010.000.00.000 | Garanzie ricevute: di cui fidejussioni | SAN | 253796535 | 13/12/2017 | Procedura sotto soglia, ai sensi dell'Art. 36 del D.Lgs. N. 50/2016, per l'affidamento della fornitura di alimenti per cani e gatti e lettiere per le ATS di Brescia (Capofila), | 31/12/2022 | ALLIANZ SPA | 4,157 | 326 | | SAN |
| 40502010000000 | 1.60.40.20.010.000.00.000 | Garanzie ricevute: di cui fidejussioni | SAN | 2241222 | 4/2/2019 | ADESIONE AL CONTRATTO QUADRO STIPULATO DA LOMBARDIA INFORMATICA PER IL SERVIZIO DI CONSERVAZIONE DIGITALE A NORMA DEI DOCUMENTI | 31/12/2024 | COFACE COMPAGNIE FRANCAISE D'ASSURANCE POUR LE COMMERCE EXTERIEUR S.A. | 9,808 | 326 | | SAN |
| 40502010000000 | 1.60.40.20.010.000.00.000 | Garanzie ricevute: di cui fidejussioni | SAN | 1405829 | 13/3/2019 | Fornitura di stampati per il periodo 01.01.2019 - 31.12.2024. Presa d'atto delle risultanze della procedura di gara, condotta quale Azienda "Capofila", | 31/3/2025 | ELBA ASSICURAZIONI SPA | 2,789 | 326 | | SAN |
| 40502010000000 | 1.60.40.20.010.000.00.000 | Garanzie ricevute: di cui fidejussioni | SAN | 28019962584 | 29/4/2019 | Coperture assicurative Kasko e RCA/ARD Libro Matricola: presa d'atto risultanze della gara d'appalto a procedura aperta sopra soglia comunitaria in unione | 31/12/2022 | TOKIO MARINE EUROPE S.A. | 7,269 | 326 | | SAN |
| 40502010000000 | 1.60.40.20.010.000.00.000 | Garanzie ricevute: di cui fidejussioni | SAN | 163801849 | 24/5/2019 | Procedura aperta in unione di acquisto tra le ATS della Brianza (Capofila), di Brescia, di Bergamo, dell'Insubria e della Montagna per l'affidamento della fornitura di | 31/5/2023 | UNIPOLSAI ASSICURAZIONI SPA | 326 | 326 | | SAN |
| 40502010000000 | 1.60.40.20.010.000.00.000 | Garanzie ricevute: di cui fidejussioni | SAN | 69/02/803741088 | 24/5/2019 | Adesione al contratto quadro stipulato da Lombardia informatica per i servizi di gestione delle postazioni di lavoro (Fleet Management) degli enti sanitari pubblici di | 24/5/2025 | AMISSIMA ASSICURAZIONI SPA | 130,000 | 326 | | SAN |
| 40502010000000 | 1.60.40.20.010.000.00.000 | Garanzie ricevute: di cui fidejussioni | SAN | PC705D5N | 29/7/2019 | Fornitura di materiale e assistenza tecnica per la filtrazione su membrana microporosa per esami microbiologici in campioni di acqua mediante dispositivi | 17/10/2023 | ZURICH INSURANCE E PLC RAPPRESENTANZA GENERALE PER L'ITALIA | 9,918 | 326 | | SAN |
| 40502010000000 | 1.60.40.20.010.000.00.000 | Garanzie ricevute: di cui fidejussioni | SAN | 1/65166/96/172902290 | 13/1/2020 | Servizio di posta elettronica telematica ibrida: rinnovo contrattuale da l01.01.2020 fino al 31.12.2023. | 31/3/2024 | UNIPOLSAI ASSICURAZIONI SPA | 6,557 | 326 | | SAN |
| 40502010000000 | 1.60.40.20.010.000.00.000 | Garanzie ricevute: di cui fidejussioni | SAN | 1573899 | 19/12/2020 | Presa d'atto dell'affidamento dell'appalto triennale avente ad oggetto i servizi di manutenzione preventiva, straordinaria e taratura delle apparecchiature tecnico | 31/12/2022 | ELBA ASSICURAZIONI SPA | 2,629 | 326 | | SAN |
| 40502010000000 | 1.60.40.20.010.000.00.000 | Garanzie ricevute: di cui fidejussioni | SAN | 1581301 | 13/1/2020 | Presa d'atto dell'affidamento dell'appalto triennale avente ad oggetto i servizi di manutenzione preventiva, straordinaria e taratura delle apparecchiature tecnico | 31/12/2022 | ELBA ASSICURAZIONI SPA | 19,551 | 326 | | SAN |
| 40502010000000 | 1.60.40.20.010.000.00.000 | Garanzie ricevute: di cui fidejussioni | SAN | 01/08774/6083240 | 12/6/2019 | Aggiudicazione dell'Appalto Specifico basato sull'Accordo Quadro indetto da Consip, ai sensi dell'art. 54, comma 4, lettera C, del D.Lgs n.50/2016, avente ad | 31/3/2024 | INTESA SAN PAOLO SPA | 5,580 | 326 | | SAN |
| 40502010000000 | 1.60.40.20.010.000.00.000 | Garanzie ricevute: di cui fidejussioni | SAN | 174350848 | 27/4/2020 | Manutenzione straordinaria del tetto delle pensiline poste in allineamento con i portici interni al presidio di Viale Duca degli Abruzzi - Brescia - CUP | 31/12/2022 | UNIPOL SAI ASSICURAZIONI | 10,350 | 326 | | SAN |
| 40502010000000 | 1.60.40.20.010.000.00.000 | Garanzie ricevute: di cui fidejussioni | SAN | 114466637 | 2/3/2020 | Restauro conservativo dipinti presenti sull'intradosso del piano primo dell'Edificio 1, presso la sede aziendale di Viale Duca degli Abruzzi n.15 - Brescia - CUP | 31/12/2022 | ALLIANZ SPA | 3,019 | 326 | | SAN |
| 40502010000000 | 1.60.40.20.010.000.00.000 | Garanzie ricevute: di cui fidejussioni | SAN | 2289926 + CON APPENDICE NR. 1 | 25/5/2020 | Lavori di manutenzione straordinaria del tetto dello stabile posto in Corso Matteotti - Brescia consistente nella sistemazione completa del tetto, revisione pluviali, Ristrutturazione del tetto del Canile e completamento | 31/12/2022 | COFACE S.A. | 16,168 | 326 | | SAN |
| 40502010000000 | 1.60.40.20.010.000.00.000 | Garanzie ricevute: di cui fidejussioni | SAN | 1674.00.27.2799790034 | 28/5/2020 | opere impiantistiche e di finitura del primo piano - CUP G81B16000370002 - CIG 80092924D8 | 31/12/2022 | SACE SIMEST. | 12,370 | 326 | | SAN |
| 40502010000000 | 1.60.40.20.010.000.00.000 | Garanzie ricevute: di cui fidejussioni | SAN | 2019/50/2518181 | 6/6/2019 | Lavori di ristrutturazione edificio "I" da destinare ad uffici e ambulatori presso la sede aziendale di Viale Duca degli Abruzzi n.15, Brescia CUP G86J13000280002 | 31/12/2022 | REALE MUTUA ASSICURAZIONI | 366,471 | 326 | | SAN |
| 40502010000000 | 1.60.40.20.010.000.00.000 | Garanzie ricevute: di cui fidejussioni | SAN | 896BGi1700871 | 30/1/2020 | Servizio di posta elettronica telematica ibrida: rinnovo contrattuale da l01.01.2020 fino al 31.12.2023. | 31/3/2024 | DEUTSCHEBANK SPA | 72,131 | 326 | | SAN |
| 40502010000000 | 1.60.40.20.010.000.00.000 | Garanzie ricevute: di cui fidejussioni | SAN | 16.530 | 24/7/2020 | Affidamento del servizio di Responsabile della protezione dei dati personali (DPO) per un periodo di 24 mesi. Aggiudicazione - Cig: Z382CD1561 / Rinnovo | 24/10/2024 | BANCA PASSADORE & C. | 1,334 | 326 | | SAN |
| 40502010000000 | 1.60.40.20.010.000.00.000 | Garanzie ricevute: di cui fidejussioni | SAN | APPENDICE IN AUMENTO DELLA POUZZA NR. 2019/50/2501139 | 1/12/2020 | Lavori di ristrutturazione edificio "I" da destinare ad uffici e ambulatori presso la sede aziendale di Viale Duca degli Abruzzi n.15, Brescia CUP G86J13000280002 | 31/12/2022 | REALE MUTUA ASSICURAZIONI | 167,932 | 326 | | SAN |
| 40502010000000 | 1.60.40.20.010.000.00.000 | Garanzie ricevute: di cui fidejussioni | SAN | 11000110024934 | 19/1/2021 | Procedura aperta in unione di acquisto tra ATS della Città Metropolitana di Milano (Capofila), ATS Bergamo, ATS di Brescia, ATS della Montagna, ATS della | 31/3/2024 | BENE ASSICURAZIONI SPA | 6,389 | 326 | | SAN |
| 40502010000000 | 1.60.40.20.010.000.00.000 | Garanzie ricevute: di cui fidejussioni | SAN | 1735503 | 19/1/2021 | Procedura negoziata per l'affidamento della fornitura di prodotti vari per l'U.O. Microbiologia e controlli esterni di qualità per l'U.O. Chimica del Laboratorio di | 31/5/2023 | ELBA ASSICURAZIONI SPA - AGENZIA DI C&D ASSICURAZIONI PADOVA | 261 | 326 | | SAN |
| 40502010000000 | 1.60.40.20.010.000.00.000 | Garanzie ricevute: di cui fidejussioni | SAN | 1742587 | 8/2/2021 | Procedura aperta in unione di acquisto tra ATS della Città Metropolitana di Milano (Capofila), ATS Bergamo, ATS di Brescia, ATS della Montagna, ATS della | 31/3/2024 | ELBA ASSICURAZIONI SPA - AGENZIA DI GALAGANO SPA | 2,634 | 326 | | SAN |
| 40502010000000 | 1.60.40.20.010.000.00.000 | Garanzie ricevute: di cui fidejussioni | SAN | 1750403 | 4/3/2021 | Procedura negoziata senza previa pubblicazione di un bando di gara, a i sensi dell'art. 63 comma 2 lett. B) del D.Lgs. N.50/2016, in unione di acquisto tra l'ATS della | 31/5/2024 | ELBA ASSICURAZIONI SPA - AGENZIA PMGG - MILANO | 6,969 | 326 | | SAN |
| 40502010000000 | 1.60.40.20.010.000.00.000 | Garanzie ricevute: di cui fidejussioni | SAN | 0947000000056663 | 18/2/2021 | Affidamento del servizio spot di disinfezione dei bagni dell'Agenzia di Tutela della Salute di Brescia dal 01/03/2021 AL 28/02/2023. Aggiudicazione CIG : | 31/5/2023 | BANCA NAZIONALE DEL LAVORO SPA | 542 | 326 | | SAN |
| 40502010000000 | 1.60.40.20.010.000.00.000 | Garanzie ricevute: di cui fidejussioni | SAN | 1674.00.27.2799810550 | 10/3/2021 | fornitura in opera di infrastruttura di ricarica per veicoli elettrici e opere accessorie presso la sede di ATS Brescia, Viale Duca degli Abruzzi 15. Aggiudicazione. | 2/7/2023 | GARDA UNO SPA | 2,353 | 326 | | SAN |
| 40502010000000 | 1.60.40.20.010.000.00.000 | Garanzie ricevute: di cui fidejussioni | SAN | 333-250053841 | 12/4/2021 | Fornitura terreni di coltura e relativi supplementi per l'effettuazione di analisi del Laboratorio di Sanità Pubblica : rinnovo contrattuale per il periodo | 31/12/2023 | CREDITO EMILIANO S.P.A. - CENTRO IMPRESE MILANO | 882 | 326 | | SAN |
| 40502010000000 | 1.60.40.20.010.000.00.000 | Garanzie ricevute: di cui fidejussioni | SAN | 1549.00.27.2799813514 | 22/4/2021 | Aggiudicazione dei lavori di manutenzione straordinaria "Interventi di messa in sicurezza delle coperture degli Edifici M, 10 e F/D presso la sede legale dell'ATS di | 31/12/2022 | SACE BT SPA | 3,929 | 326 | | SAN |
| 40502010000000 | 1.60.40.20.010.000.00.000 | Garanzie ricevute: di cui fidejussioni | SAN | 174552119 | 21/4/2021 | Fornitura terreni di coltura e relativi supplementi per l'effettuazione di analisi del Laboratorio di Sanità Pubblica : rinnovo contrattuale per il periodo | 31/12/2023 | UNIPOL SAI ASSICURAZIONI SPA | 583 | 326 | | SAN |
| 40502010000000 | 1.60.40.20.010.000.00.000 | Garanzie ricevute: di cui fidejussioni | SAN | 896BGi2101235 | 3/5/2021 | Fornitura terreni di coltura e relativi supplementi per l'effettuazione di analisi del Laboratorio di Sanità Pubblica : rinnovo contrattuale per il periodo | 31/12/2023 | DEUTSCHE BANK SPA | 4,059 | 326 | | SAN |
| 40502010000000 | 1.60.40.20.010.000.00.000 | Garanzie ricevute: di cui fidejussioni | SAN | 9530 | 4/5/2021 | Aggiudicazione dei lavori di manutenzione straordinaria "Ampliamento parcheggi interni alla Sede Legale dell'Agenzia - Area Sud Est". CUP G88C2000050005 - | 31/12/2022 | BANCA DEL TERRITORIO LOMBARDO CREDITO COOPERATIVO - SOCIETA' COOPERATIVA | 1,520 | 326 | | SAN |

738

| | | | | | | | | | | | | |
|---|---|---|---|---|---|---|---|---|---|---|---|---|
| 40502010000000 | 1.60.40.20.010.000.00.000 | Garanzie ricevute: di cui fidejussioni | SAN | 93554 | 6/5/2021 | Servizio sostitutivo mensa diffusa per i dipendenti dell'ATS di Brescia. Subentro da parte di Blube S.r.l. | 30/9/2023 | BANCO BPM S.P.A. | 56,700 | 326 | | SAN |
| 40502010000000 | 1.60.40.20.010.000.00.000 | Garanzie ricevute: di cui fidejussioni | SAN | 1777153 | 27/5/2021 | Procedura aperta sotto la soglia comunitaria, per la fornitura di materiale per campionamento acque per analisi chimiche e microbiologiche, dal 01.05.2021 al | 31/7/2023 | ELBA ASSICURAZIONI SPA | 679 | 326 | | SAN |
| 40502010000000 | 1.60.40.20.010.000.00.000 | Garanzie ricevute: di cui fidejussioni | SAN | 8048 | 14/6/2021 | Procedura negoziata sotto soglia comunitaria in unione d'acquisto tra l'ATS di Brescia (capofila) e l'ATS della Val Padana per l'affidamento delel polizze di assicurazione | 30/9/2023 | LIBERTY MUTUAL INSURANCE EUROPE SE | 7,580 | 326 | | SAN |
| 40502010000000 | 1.60.40.20.010.000.00.000 | Garanzie ricevute: di cui fidejussioni | SAN | 270711/21 | 31/5/2021 | Fornitura del servizio di gestione dati SAAS per la sorveglianza sanitaria nell'ambito dell'emergenza COVID. Aggiudicazione – CIG: 8675707BE4 | 18/7/2023 | BANCA POPOLARE DI SONDRIO | 2,750 | 326 | | SAN |
| 40502010000000 | 1.60.40.20.010.000.00.000 | Garanzie ricevute: di cui fidejussioni | SAN | 1549.00.27.2799820696 | 17/8/2021 | Approvazione Conto Finale e Certificato di Regolare Esecuzione relativo ai lavori di manutenzione straordinaria "Interventi di | 17/8/2023 | Sace BT SPA | 47,682 | 326 | | SAN |
| 40502010000000 | 1.60.40.20.010.000.00.000 | Garanzie ricevute: di cui fidejussioni | SAN | 1795626 | 27/7/2021 | Affidamento biennale della fornitura di materiale vario di consumo per le attività di campionamento del Laboratorio di Sanità | 30/9/2023 | ELBA ASSICURAZIONI SPA | 1,294 | 326 | | SAN |
| 40502010000000 | 1.60.40.20.010.000.00.000 | Garanzie ricevute: di cui fidejussioni | SAN | 9639 | 1/10/2021 | Approvazione Conto Finale e Certificato di Regolare Esecuzione relativo ai lavori di manutenzione straordinaria "Ampliamento | 26/8/2023 | BANCA TERRITORIO LOMBARDO CREDITO COOPERATIVO | 46,318 | 326 | | SAN |
| 40502010000000 | 1.60.40.20.010.000.00.000 | Garanzie ricevute: di cui fidejussioni | SAN | 2021/50/2625215 | 8/10/2021 | Approvazione del Conto Finale, del Certificato di Collaudo e del Quadro Economico Finale relativi ai "Lavori di ristrutturazione | 17/9/2023 | REALE MUTUA ASSICURAZIONI | 169,215 | 326 | | SAN |
| 40502010000000 | 1.60.40.20.010.000.00.000 | Garanzie ricevute: di cui fidejussioni | SAN | 254309975 | 1/10/2021 | Affidamento diretto, previa richiesta di preventivi, ai sensi dell'art. 36, lett. a) del D. Lgs. n. 50/2016, per la fornitura di farmaci | 31/12/2023 | ALLIANZ SPA | 1,496 | 326 | | SAN |
| 40502010000000 | 1.60.40.20.010.000.00.000 | Garanzie ricevute: di cui fidejussioni | SAN | 100297 | 27/1/2022 | Affidamento del servizio di somministrazione giornaliera di pasti per i dipendenti dell'Agenzia, presso la mensa interna: | 30/11/2024 | BANCO BPM S.p.A. | 15,791 | 326 | | SAN |
| 40502010000000 | 1.60.40.20.010.000.00.000 | Garanzie ricevute: di cui fidejussioni | SAN | 21202/8200/00864856 | 1/1/2022 | Fornitura di strumentazioni e consumabili – soluzioni e reagenti – per i Laboratori di Sanità Pubblica dell'ATS di Brescia, | 31/3/2024 | INTESA SAN PAOLO | 678 | 326 | | SAN |
| 40502010000000 | 1.60.40.20.010.000.00.000 | Garanzie ricevute: di cui fidejussioni | SAN | 185926319 | 1/1/2022 | Procedura aperta sopra la soglia comunitaria, per l'affidamento del servizio di facchinaggio/trasloco, dal 01.01.2022 al | 28/2/2026 | UnipolSai Assicurazioni | 3,621 | 326 | | SAN |
| 40502010000000 | 1.60.40.20.010.000.00.000 | Garanzie ricevute: di cui fidejussioni | SAN | 112355158 | 2/2/2022 | Procedura aperta sopra soglia comunitaria in unione d'acquisto tra l'ATS della Città Metropolitana di Milano (capofila), | 24/4/2025 | GROUPAMA ASSICURAZIONI SPA | 3,279 | 326 | | SAN |
| 40502010000000 | 1.60.40.20.010.000.00.000 | Garanzie ricevute: di cui fidejussioni | SAN | 101429 | 8/3/2022 | Procedura negoziata, per l'affidamento della fornitura di Prodotti chimici – reattivi, solventi e coloranti – per i Laboratori | 30/6/2024 | BANCO BPM S.P.A. | 354 | 326 | | SAN |
| 40502010000000 | 1.60.40.20.010.000.00.000 | Garanzie ricevute: di cui fidejussioni | SAN | 12687/1 | 8/3/2022 | Fornitura teleriscaldamento, teleraffrescamento e servizi accessori in edifici adibiti ad attività istituzionale dell'ATS di Brescia | 15/1/2031 | Banca Valsabbina S.C.p.A. | 185,889 | 326 | | SAN |
| 40502010000000 | 1.60.40.20.010.000.00.000 | Garanzie ricevute: di cui fidejussioni | SAN | 00421/34/48728916 | 2/3/2022 | Fornitura di strumentazioni e consumabili – soluzioni e reagenti – per i Laboratori di Sanità Pubblica dell'ATS di Brescia, dell'ATS di Bergamo e | 31/3/2024 | Helvetia Compagnia di Assicurazioni SA | 362 | 326 | | SAN |
| 40502010000000 | 1.60.40.20.010.000.00.000 | Garanzie ricevute: di cui fidejussioni | SAN | 2344549 | 17/2/2022 | Fornitura di sieri e antisieri: rinnovo contrattuale per un periodo di 36 mesi, sino al 30.11.2024 (Decreto D.G. n. 634 del | 28/2/2025 | COFACE COMPAGNIE FRANCAISE D'ASSURANCE POUR LE COMMERCE EXTERIEUR S.A. | 1,185 | 326 | | SAN |
| 40502010000000 | 1.60.40.20.010.000.00.000 | Garanzie ricevute: di cui fidejussioni | SAN | 00052491000405 | 19/1/2022 | Fornitura di prodotti chimici – reattivi, solventi e coloranti – per i Laboratori di Sanità Pubblica dell'A.T.S. di Brescia | 31/12/2023 | Cattolica Assicurazioni SpA- Agenzia | 1,068 | 326 | | SAN |
| 40502010000000 | 1.60.40.20.010.000.00.000 | Garanzie ricevute: di cui fidejussioni | SAN | 01.000057139 | 14/4/2022 | Affidamento del servizio Gestione Albo Fornitori telematico, Controlli documentali ex art. 80 del D.Lgs. n. 50/2016 e | 31/3/2024 | S2C COMPAGNIA DI ASSICURAZIONI DI CREDITI E CAUZIONI, AGENZIA A001 ESPERIA LAZIO | 1,250 | 326 | | SAN |
| 40502010000000 | 1.60.40.20.010.000.00.000 | Garanzie ricevute: di cui fidejussioni | SAN | 1/59815/96/186221737 | 17/1/2022 | Fornitura di prodotti chimici – reattivi, solventi e coloranti – per i Laboratori di Sanità Pubblica dell'A.T.S. di Brescia | 31/12/2023 | Unipolsai Assicurazioni SpA | 291 | 326 | | SAN |
| 40502010000000 | 1.60.40.20.010.000.00.000 | Garanzie ricevute: di cui fidejussioni | SAN | 0947000000071751 | 19/5/2022 | Procedura negoziata per l'affidamento della fornitura di materiale di consumo per il Laboratorio di Sanità Pubblica, per le | 15/11/2024 | BNL - Banca Nazionale del Lavoro S.p.A. | 426 | 326 | | SAN |
| 40502010000000 | 1.60.40.20.010.000.00.000 | Garanzie ricevute: di cui fidejussioni | SAN | 1/39640/96/187802195 | 31/5/2022 | Rinnovo del contratto per l'affidamento della fornitura in noleggio di sistemi diagnostici automatizzati per la determinazione | 14/8/2025 | Unipolsai Assicurazioni SpA | 18,541 | 326 | | SAN |
| 40502010000000 | 1.60.40.20.010.000.00.000 | Garanzie ricevute: di cui fidejussioni | SAN | 2352638 | 24/5/2022 | [illegible] l'ATS di Brescia. CIG ZCC35C27A2. Aggiudicazione. | 21/5/2023 | COFACE Compagnie Francaise d'assurance pour le Commerce Extérieur S.A. - Rappresentanza Generale per | 1,800 | 326 | | SAN |
| 40502010000000 | 1.60.40.20.010.000.00.000 | Garanzie ricevute: di cui fidejussioni | SAN | 8968GI2201051 | 13/4/2022 | Fornitura di sieri e antisieri: rinnovo contrattuale per un periodo di 36 mesi, sino al 30.11.2024 (Decreto D.G. n. 634 del | 28/2/2025 | DEUTSCHE BANK SpA | 1,542 | 326 | | SAN |
| 40502010000000 | 1.60.40.20.010.000.00.000 | Garanzie ricevute: di cui fidejussioni | SAN | 6001402471 | 30/6/2022 | Procedura negoziata ex art. 63, D.Lgs. n. 50/2016 in unione d'acquisto tra l'ATS di Brescia (capofila), l'ATS della Brianza, l'ATS | 31/3/2023 | HDI Assicurazioni S.p.A. | 15,587 | 326 | | SAN |
| 40502010000000 | 1.60.40.20.010.000.00.000 | Garanzie ricevute: di cui fidejussioni | SAN | 2027015911796 | 27/1/2022 | Adesione alla Convenzione stipulata da Consip per i servizi di pulizia per gli Enti del Servizio Sanitario Nazionale (CIG Master: 6036054555 – CIG Derivato | 31/1/2026 | Assicuratrice Milanese Spa - Agenzia 2027 (Novass Srl) | 501,680 | 326 | | SAN |
| 40502010000000 | 1.60.40.20.010.000.00.000 | Garanzie ricevute: di cui fidejussioni | SAN | 8968GI2201976 | 1/7/2022 | Decreto D.G. n. 716 del 29.12.2021: fornitura di prodotti chimici – reattivi, solventi e coloranti – per l'A.T.S. di Brescia (capofila), per l'ATS dell'Insubria, della | 31/3/2024 | DEUTSCHE BANK SPA | 1,912 | 326 | | SAN |
| 40502010000000 | 1.60.40.20.010.000.00.000 | Garanzie ricevute: di cui fidejussioni | SAN | 20066 | 2/9/2022 | Procedura aperta ai sensi dell'art. 60 del D.Lgs. 50/2016 e s.m.i. in unione d'acquisto tra l'ATS della Città Metropolitana di Milano (capofila), l'ATS dell'Insubria, | 29/12/2023 | BANCA PASSADORE & C | 4,331 | 326 | | SAN |
| 40502010000000 | 1.60.40.20.010.000.00.000 | Garanzie ricevute: di cui fidejussioni | SAN | 1910115 | 3/10/2022 | Affidamento del servizio di vigilanza e sicurezza: rinnovo contrattuale per ulteriori tre anni, dal 01.10.2022 al 30.09.2025 - CIG: ZBE3782F8A. | 29/12/2025 | ELBA ASSICURAZIONI SPA | 1,987 | 326 | | SAN |
| 40502010000000 | 1.60.40.20.010.000.00.000 | Garanzie ricevute: di cui fidejussioni | SAN | 2365121 | 8/11/2022 | Adesione postuma alla procedura aperta sopra soglia comunitaria condotta dall'ASST della Franciacorta per l'affidamento del servizio di | 15/10/2028 | COFACE Compagnie Francaise d'assurance pour le Commerce Extérieur S.A. - Rappresentanza Generale per | 6,289 | 326 | | SAN |
| 40300000000000 | 1.60.30.00.000.000.00.000 | E.III) Beni in comodato | SAN | S/08 | 8/1/2014 | SISTEMA ATB EXPRESSION completo di Atb pipetta elettronica, atb densimat, atb lettore | 31/1/2021 | BIO-MERIEUX | 36,255 | 326 | | SAN |
| 40300000000000 | 1.60.30.00.000.000.00.000 | E.III) Beni in comodato | SAN | 557 | 17/7/2019 | Analizzatore Microtox Mod. 500SN 3017 completo di Microtx Omni vers. 4.1 + PC IBM compatibile Mod. ENTRY + stabilizzatore di corrente Stab 2 | 21/7/2022 | ECOTOX LDS | 17,382 | 326 | | SAN |
| 40300000000000 | 1.60.30.00.000.000.00.000 | E.III) Beni in comodato | SAN | 283 | 27/5/2019 | OC Sensor Piedia (n. 2 strumenti) sangue occulto | 14/5/2022 | DASIT | 111,180 | 326 | | SAN |
| 40300000000000 | 1.60.30.00.000.000.00.000 | E.III) Beni in comodato | SAN | 171 | 20/3/2020 | Nuovo Tray Sealer PLUS IDEXX (per acque di balneazione) | 28/2/2024 | IDEXX LABORATOIRES | 4,550 | 326 | | SAN |
| 40300000000000 | 1.60.30.00.000.000.00.000 | E.III) Beni in comodato | SAN | 534 | 8/7/2019 | strumentazione Endosafe PTS Kit – 405NM LAL TEST & GRAM ID | 30/6/2021 | CHARLES RIVER LABORATORIES | 5,649 | 326 | | SAN |
| 40300000000000 | 1.60.30.00.000.000.00.000 | E.III) Beni in comodato | SAN | 410 | 18/7/2019 | Fornitura di materiale e assistenza tecnica per la filtrazione su membrana microporosa per esami microbiologici in campioni di acqua, mediante | 18/6/2023 | SARTORIUS | 26,795 | 326 | | SAN |
| 40503040000000 | 1.60.40.30.040.000.00.000 | di cui altro | SAN | Recupero NOC 1998/2002 | 14/11/2014 | Decreto 576/2014 Piano rateizzazione recupero NOC | 31/12/2023 | ASST SPEDALI CIVILI | 47,996 | 326 | | SAN |
| 40503040000000 | 1.60.40.30.040.000.00.000 | di cui altro | SAN | Recupero NOC 1998/2002 | 14/11/2014 | Decreto 576/2014 Piano rateizzazione recupero NOC | 31/12/2023 | ASST FRANCIACORTA | 29,083 | 326 | | SAN |

PROVVISORIO

| | | | | | | | | | | | | |
|---|---|---|---|---|---|---|---|---|---|---|---|---|
| 405030400000000 | 1.60.40.30.040.000.00.000 | di cui altro | SAN | Recupero NOC 1998/2002 | 14/11/2014 | Decreto 576/2014 Piano rateizzazione recupero NOC | 31/12/2023 | ASST GARDA | 20,718 | 326 | | SAN |
| | | | | | | | | | | | | |

RLS.C.R.I.B.A.

| CONTO NI | CONTO NI OLD | DESCRIZIONE VOCE BILANCIO NI | SEZIONE BILANCIO | ANNO DI COMPETENZA | TIPOLOGIA DI ACQUISTO | IMPORTO AL 31 12 2022 | FONTE: SEZIONALE DI CE DI RIFERIMENTO |
|---|---|---|---|---|---|---|---|
| 70701010020000 | 3.40.70.10.020.000.00.000 | Debiti verso Aziende e Enti socio-sanitari pubblici (assi) | SAN | 2018 | SERVIZI SANITARI | 4,334 | SAN |
| 70701010020000 | 3.40.70.10.020.000.00.000 | Debiti verso Aziende e Enti socio-sanitari pubblici (assi) | SAN | 2022 | SERVIZI SANITARI | 441,492 | SAN |
| 70701010030000 | 3.40.70.10.030.000.00.000 | Debiti verso Aziende e Enti socio-sanitari privati (assi) | SAN | 2018 | SERVIZI SANITARI | 10,055 | SAN |
| 70701010030000 | 3.40.70.10.030.000.00.000 | Debiti verso Aziende e Enti socio-sanitari privati (assi) | SAN | 2019 | SERVIZI SANITARI | 20 | SAN |
| 70701010030000 | 3.40.70.10.030.000.00.000 | Debiti verso Aziende e Enti socio-sanitari privati (assi) | SAN | 2020 | SERVIZI SANITARI | 7,957 | SAN |
| 70701010030000 | 3.40.70.10.030.000.00.000 | Debiti verso Aziende e Enti socio-sanitari privati (assi) | SAN | 2022 | SERVIZI SANITARI | 21,227,559 | SAN |
| 70701010040000 | 3.40.70.10.040.000.00.000 | Debiti verso Farmacie convenzionate | SAN | 2021 | SERVIZI SANITARI | 69,608 | SAN |
| 70701010040000 | 3.40.70.10.040.000.00.000 | Debiti verso Farmacie convenzionate | SAN | 2022 | SERVIZI SANITARI | 10,105,445 | SAN |
| 70701010050000 | 3.40.70.10.050.000.00.000 | Debiti verso MMG, PLS e MCA | SAN | 2018 | SERVIZI SANITARI | 8,118 | SAN |
| 70701010050000 | 3.40.70.10.050.000.00.000 | Debiti verso MMG, PLS e MCA | SAN | 2019 | SERVIZI SANITARI | 56,966 | SAN |
| 70701010050000 | 3.40.70.10.050.000.00.000 | Debiti verso MMG, PLS e MCA | SAN | 2020 | SERVIZI SANITARI | 1,066,322 | SAN |
| 70701010050000 | 3.40.70.10.050.000.00.000 | Debiti verso MMG, PLS e MCA | SAN | 2021 | SERVIZI SANITARI | 3,393,122 | SAN |
| 70701010050000 | 3.40.70.10.050.000.00.000 | Debiti verso MMG, PLS e MCA | SAN | 2022 | SERVIZI SANITARI | 17,612,192 | SAN |
| 70701020000000 | 3.40.70.10.070.000.00.000 | D.VII.1.b) Note di credito da ricevere (privati accreditati e convenzionati) | SAN | 2022 | SERVIZI SANITARI | -27,730,522 | SAN |
| 70702010010000 | 3.40.70.20.010.000.00.000 | Debiti verso Fornitori di Beni e Altri servizi sanitari | SAN | 2018 | SERVIZI SANITARI | 41,311 | SAN |
| 70702010010000 | 3.40.70.20.010.000.00.000 | Debiti verso Fornitori di Beni e Altri servizi sanitari | SAN | 2019 | SERVIZI SANITARI | 1,164 | SAN |
| 70702010010000 | 3.40.70.20.010.000.00.000 | Debiti verso Fornitori di Beni e Altri servizi sanitari | SAN | 2020 | SERVIZI SANITARI | 7,190 | SAN |
| 70702010010000 | 3.40.70.20.010.000.00.000 | Debiti verso Fornitori di Beni e Altri servizi sanitari | SAN | 2022 | SERVIZI NON SANITARI | 5,122 | SAN |
| 70702010020000 | 3.40.70.20.020.000.00.000 | Debiti verso Fornitori di Beni e Servizi non sanitari | SAN | 2018 | SERVIZI NON SANITARI | 379,524 | SAN |
| 70702010020000 | 3.40.70.20.020.000.00.000 | Debiti verso Fornitori di Beni e Servizi non sanitari | SAN | 2019 | SERVIZI NON SANITARI | 193,895 | SAN |
| 70702010020000 | 3.40.70.20.020.000.00.000 | Debiti verso Fornitori di Beni e Servizi non sanitari | SAN | 2020 | SERVIZI NON SANITARI | 65,801 | SAN |

RIS.C.R.I.B.A.

| | | | | | | | |
|---|---|---|---|---|---|---|---|
| 70702010020000 | 3.40.70.20.020.000.00.000 | Debiti verso Fornitori di Beni e Servizi non sanitari | SAN | 2021 | SERVIZI NON SANITARI | 214,692 | SAN |
| 70702010020000 | 3.40.70.20.020.000.00.000 | Debiti verso Fornitori di Beni e Servizi non sanitari | SAN | 2022 | SERVIZI SANITARI | 4,240,332 | SAN |
| 70702020000000 | 3.40.70.20.030.000.00.000 | D.VII.2.b) note di credito da ricevere (altri fornitori) | SAN | 2022 | SERVIZI NON SANITARI | -19,037 | SAN |
| 70702020000000 | 3.40.70.20.030.000.00.000 | D.VII.2.b) note di credito da ricevere (altri fornitori) | SAN | 2022 | SERVIZI SANITARI | -2,210 | SAN |
| 70701010010000 | 3.40.70.10.010.000.00.000 | Debiti verso Aziende sanitarie private (sanità) | SAN | 2018 | SERVIZI SANITARI | 689,524 | SAN |
| 70701010010000 | 3.40.70.10.010.000.00.000 | Debiti verso Aziende sanitarie private (sanità) | SAN | 2019 | SERVIZI SANITARI | 277,454 | SAN |
| 70701010010000 | 3.40.70.10.010.000.00.000 | Debiti verso Aziende sanitarie private (sanità) | SAN | 2020 | SERVIZI SANITARI | 539,655 | SAN |
| 70701010010000 | 3.40.70.10.010.000.00.000 | Debiti verso Aziende sanitarie private (sanità) | SAN | 2021 | SERVIZI SANITARI | 842,606 | SAN |
| 70701010010000 | 3.40.70.10.010.000.00.000 | Debiti verso Aziende sanitarie private (sanità) | SAN | 2022 | SERVIZI SANITARI | 82,727,676 | SAN |
| | | | | | | | |

R.I.S.C.R.I.B.A.

**SCHEDA DI DETTAGLIO NATURA "DEBITI V/DIPENDENTI"**
D.XI.2) Debiti v/dipendenti

**CONSUNTIVO**

| COD_COGE_NI | COD_COGE_NI_OLD | Voce Bilancio | Descrizione "DEBITI V/DIPENDENTE" | | ANNO DI COMPETENZA | SEZIONE BILANCIO | VALORE AL 01.01.2022 | CONSUNTIVO AL 31.12.2022 | Variazione | Sezionale di origine dei dati |
|---|---|---|---|---|---|---|---|---|---|---|
| 71102020000000 | 3.40.95.20.010.100.00.000 | Debiti verso dipendenti per libera professione | **Tot. Debiti verso dipendenti per libera professione** | **€.** | | | ***32,483*** | ***33,648*** | ***1,165*** | |
| | | | Debiti verso dipendenti per libera professione | €. | 2010 | SAN | **1,691** | **1,691** | *0* | |
| | | | Debiti verso dipendenti per libera professione | €. | 2016 | SAN | **1,967** | **1,967** | *0* | |
| | | | Debiti verso dipendenti per libera professione | €. | 2018 | SAN | **3,037** | **3,037** | *0* | |
| | | | Debiti verso dipendenti per libera professione | €. | 2019 | SAN | **326** | **326** | *0* | |
| | | | Debiti verso dipendenti per libera professione | €. | 2020 | SAN | **10,929** | **10,929** | *0* | |
| | | | Debiti verso dipendenti per libera professione | €. | 2021 | SAN | **14,533** | **768** | *(13,765)* | |
| | | | Debiti verso dipendenti per libera professione | €. | 2022 | SAN | **-** | **14,930** | *14,930* | |
| | | | | €. | | | | | *0* | |
| | | | | €. | | | | | *0* | |
| | | | | €. | | | | | *0* | |
| | | | | €. | | | | | *0* | |
| | | | | €. | | | | | *0* | |
| | | | | €. | | | | | *0* | |
| | | | | €. | | | | | *0* | |
| | | | | €. | | | | | *0* | |
| | | | | €. | | | | | *0* | |
| | | | | €. | | | | | *0* | |
| | | | | €. | | | | | *0* | |
| | | | | €. | | | | | *0* | |
| | | | | €. | | | | | *0* | |
| | | | | €. | | | | | *0* | |
| | | | | €. | | | | | *0* | |
| | | | | €. | | | | | *0* | |
| | | | | €. | | | | | *0* | |
| | | | | €. | | | | | *0* | |
| | | | | €. | | | | | *0* | |
| | | | | €. | | | | | *0* | |
| | | | | €. | | | | | *0* | |
| | | | | €. | | | | | *0* | |
| | | | | €. | | | | | *0* | |
| | | | | €. | | | | | *0* | |
| | | | | €. | | | | | *0* | |
| | | | | €. | | | | | *0* | |
| | | | | €. | | | | | *0* | |
| | | | | €. | | | | | *0* | |
| | | | | €. | | | | | *0* | |
| | | | | €. | | | | | *0* | |
| | | | | €. | | | | | *0* | |
| | | | | €. | | | | | *0* | |
| | | | | €. | | | | | *0* | |
| | | | | €. | | | | | *0* | |
| | | | | €. | | | | | *0* | |
| | | | | €. | | | | | *0* | |
| | | | | €. | | | | | *0* | |
| | | | | €. | | | | | *0* | |
| | | | | €. | | | | | *0* | |
| | | | | €. | | | | | *0* | |
| | | | | €. | | | | | *0* | |
| | | | | €. | | | | | *0* | |
| | | | | €. | | | | | *0* | |
| | | | | €. | | | | | *0* | |
| | | | | €. | | | | | *0* | |
| | | | | €. | | | | | *0* | |
| | | | | €. | | | | | *0* | |
| | | | | €. | | | | | *0* | |
| | | | | €. | | | | | *0* | |
| | | | | €. | | | | | *0* | |
| | | | | €. | | | | | *0* | |
| | | | | €. | | | | | *0* | |
| | | | | €. | | | | | *0* | |
| | | | | €. | | | | | *0* | |
| | | | | €. | | | | | *0* | |
| | | | | €. | | | | | *0* | |
| | | | | €. | | | | | *0* | |

RL S.C.R.I.B.A.

RLS C.R.I.B.A.

| | | | | | | | | | | |
|---|---|---|---|---|---|---|---|---|---|---|
| | | | | €. | | | | | 0 | |
| | | | | €. | | | | | 0 | |
| | | | | €. | | | | | 0 | |
| | | | | €. | | | | | 0 | |
| | | | | €. | | | | | 0 | |
| | | | | €. | | | | | 0 | |
| | | | | €. | | | | | 0 | |
| | | | | €. | | | | | 0 | |
| | | | | €. | | | | | 0 | |
| | | | | €. | | | | | 0 | |
| | | | | €. | | | | | 0 | |
| | | | | €. | | | | | 0 | |
| | | | | €. | | | | | 0 | |
| | | | | €. | | | | | 0 | |
| | | | | €. | | | | | 0 | |
| | | | | €. | | | | | 0 | |
| | | | | €. | | | | | 0 | |
| | | | | €. | | | | | 0 | |
| | | | | €. | | | | | 0 | |
| | | | | €. | | | | | 0 | |
| | | | | €. | | | | | 0 | |
| | | | | €. | | | | | 0 | |
| | | | | €. | | | | | 0 | |
| | | | | €. | | | | | 0 | |
| | | | | €. | | | | | 0 | |
| | | | | €. | | | | | 0 | |
| | | | | €. | | | | | 0 | |
| | | | | €. | | | | | 0 | |
| | | | | €. | | | | | 0 | |
| | | | | €. | | | | | 0 | |
| | | | | €. | | | | | 0 | |
| | | | | €. | | | | | 0 | |
| | | | | €. | | | | | 0 | |
| | | | | €. | | | | | 0 | |
| | | | | €. | | | | | 0 | |
| | | | | €. | | | | | 0 | |
| | | | | €. | | | | | 0 | |
| | | | | €. | | | | | 0 | |
| | | | | €. | | | | | 0 | |
| | | | | €. | | | | | 0 | |
| | | | | €. | | | | | 0 | |
| | | | | €. | | | | | 0 | |
| | | | | €. | | | | | 0 | |
| | | | | €. | | | | | 0 | |
| | | | | €. | | | | | 0 | |
| | | | | €. | | | | | 0 | |
| | | | | €. | | | | | 0 | |
| | | | | €. | | | | | 0 | |
| | | | | €. | | | | | 0 | |
| | | | | €. | | | | | 0 | |
| | | | | €. | | | | | 0 | |
| | | | | €. | | | | | 0 | |
| | | | | €. | | | | | 0 | |
| | | | | €. | | | | | 0 | |
| | | | | €. | | | | | 0 | |
| | | | | €. | | | | | 0 | |
| | | | | €. | | | | | 0 | |
| | | | | €. | | | | | 0 | |
| | | | | €. | | | | | 0 | |
| | | | | €. | | | | | 0 | |
| | | | | €. | | | | | 0 | |
| | | | | €. | | | | | 0 | |
| | | | | €. | | | | | 0 | |
| | | | | €. | | | | | 0 | |
| | | | | €. | | | | | 0 | |
| | | | | €. | | | | | 0 | |
| | | | | €. | | | | | 0 | |
| | | | | €. | | | | | 0 | |
| | | | | €. | | | | | 0 | |
| | | | | €. | | | | | 0 | |
| | | | | €. | | | | | 0 | |
| | | | | €. | | | | | 0 | |
| | | | | €. | | | | | 0 | |
| | | | | €. | | | | | 0 | |
| | | | | €. | | | | | 0 | |
| | | | | €. | | | | | 0 | |
| | | | | €. | | | | | 0 | |
| | | | | €. | | | | | 0 | |
| | | | | €. | | | | | 0 | |
| | | | | €. | | | | | 0 | |
| | | | | €. | | | | | 0 | |
| | | | | €. | | | | | 0 | |
| 71102030000000 | 3.40.95.20.010.200.00.000 | Debiti verso dipendenti altro | **Tot. Debiti verso dipendenti altro** | **€.** | | | ***3,380,855*** | ***3,575,788*** | ***194,933*** | |
| | | | Retribuzione di Risultato Dirigenza | €. | 2021 | SAN | **136,667** | **13,572** | *(123,095)* | |
| | | | Retribuzione di Risultato Dirigenza PTA | €. | 2022 | SAN | | | *0* | |
| | | | Risorse Aggiuntive Regionali Dirigenza | €. | 2022 | SAN | | | *0* | |
| | | | Produttività Comparto | €. | 2022 | SAN | | | *0* | |
| | | | Fasce Comparto | €. | 2022 | SAN | | | *0* | |
| | | | Competenze accessorie Comparto mese di dicembre 2022 (ex art. 80 CCNL 2016/2018) | €. | 2022 | SAN | | | *0* | |
| | | | Risorse Aggiuntive Regionali Comparto | €. | 2022 | SAN | | | *0* | |
| | | | Competenze fisse personale ESACRI | €. | 2022 | SAN | | | *0* | |
| | | | Competenze accessorie personale ESACRI | €. | 2022 | SAN | | | *0* | |
| | | | Retribuzione di Risultato Dirigenza Area Sanità | €. | 2022 | SAN | | | *0* | |
| | | | Retribuzione delle condizioni di lavoro Dirigenza Area Sanità | €. | 2022 | SAN | | | *0* | |
| | | | Retribuzione degli incarichi Dirigenza Area Sanità | €. | 2022 | SAN | | | *0* | |
| | | | Risorse Aggiuntive Regionali Dirigenza | €. | 2021 | SAN | **94,568** | | *(94,568)* | |

RLS:RITI

| | | | | | | | |
|---|---|---|---|---|---|---|---|
| Produttività Comparto - art. 81 CCNL 2016/2018 | €. | 2021 | SAN | 440,582 | 14,716 | (425,866) | |
| Risorse Aggiuntive Regionali Comparto | €. | 2021 | SAN | 188,078 | | (188,078) | |
| Retribuzione di Risultato Dirigenza Area Sanità | €. | 2021 | SAN | 591,458 | 35,340 | (556,118) | |
| Retribuzione delle condizioni di lavoro Dirigenza Area Sanità | €. | 2021 | SAN | 542,926 | - | (542,926) | |
| Retribuzione degli incarichi Dirigenza Area Sanità | €. | 2021 | SAN | 827,694 | - | (827,694) | |
| Debiti verso dipendenti per competenze fisse e accessorie | €. | 2017 | SAN | 5,000 | - | (5,000) | |
| Competenze accessorie, fondo disagio | €. | 2018 | SAN | 5,000 | 5,000 | 0 | |
| Competenze fisse e accessorie, fondo disagio | €. | 2019 | SAN | 5,000 | 5,000 | 0 | |
| Competenze fisse e accessorie comparto | €. | 2020 | SAN | 5,000 | 4,922 | (78) | |
| Prestazioni aggiuntive - Vaccinazioni COVID 2021 | €. | 2021 | SAN | 32,000 | - | (32,000) | |
| Servizi di consul. In area di pag. pagate da genn. A febbraio 2022 comp. 2021 | €. | 2021 | SAN | 35,809 | - | (35,809) | |
| Competenze varie pagate da genn. A febbraio 2022 comp. 2021 | €. | 2021 | SAN | 546 | - | (546) | |
| Indennità chilometrica pagate da gennaio a febbraio 2022 di competenza 2021 | €. | 2021 | SAN | 13,599 | - | (13,599) | |
| Competenze fisse e accessorie comparto | €. | 2021 | SAN | 88,977 | 33,856 | (55,121) | |
| Fondo Cond. lavoro e incarichi Comparto - art. 80 - CCNL 2016/2018 | €. | 2021 | SAN | 237,855 | | (237,855) | |
| Competenze fisse e accessorie area sanità | €. | 2021 | SAN | 66,110 | 12,027 | (54,083) | |
| Competenze fisse e accessorie dirigenza PTA | €. | 2021 | SAN | 5,490 | 5,490 | 0 | |
| Retribuzione di Posizione Dirigenza PTA | €. | 2021 | SAN | 58,496 | - | (58,496) | |
| Competenze fisse e accessorie pagate da gennaio a febbraio 2023 di competenza 2022 | €. | 2022 | SAN | | 104,844 | 104,844 | |
| Servizi di consul. In area di pag. pagate da genn. A marzo 2023 comp. 2022 | €. | 2022 | SAN | | 39,401 | 39,401 | |
| INDENNITA' KM pagate da gennaio a febbraio 2023 di competenza 2022 | €. | 2022 | SAN | | 9,057 | 9,057 | |
| Competenze varie pagate da genn. A febbraio 2022 comp. 2023 | €. | 2022 | SAN | | 8,207 | 8,207 | |
| Accantonamento eredi | €. | 2022 | SAN | | 2,457 | 2,457 | |
| Retribuzione di Risultato Dirigenza PTA | €. | 2022 | SAN | | 137,300 | 137,300 | |
| Competenze fisse e accessorie COMPARTO | €. | 2022 | SAN | | 112,516 | 112,516 | |
| Competenze fisse e accessorie Area sanità dirigenza | €. | 2022 | SAN | | 44,514 | 44,514 | |
| Competenze fisse e accessorie dirigenza PTA | €. | 2022 | SAN | | 12,849 | 12,849 | |
| Risorse Aggiuntive Regionali Dirigenza | €. | 2022 | SAN | | 80,866 | 80,866 | |
| Retribuzione degli incarichi Dirigenza PTA | €. | 2022 | SAN | | 106,102 | 106,102 | |
| Produttività Comparto | €. | 2022 | SAN | | 855,480 | 855,480 | |
| Fasce Comparto | €. | 2022 | SAN | | | 0 | |
| Competenze accessorie Comparto mese di dicembre 2022 (ex art. 80 CCNL 2016/2018) | €. | 2022 | SAN | | | 0 | |
| Risorse Aggiuntive Regionali Comparto | €. | 2022 | SAN | | 175,264 | 175,264 | |
| Competenze fisse personale ESACRI | €. | 2022 | SAN | | | 0 | |
| Competenze accessorie personale ESACRI | €. | 2022 | SAN | | | 0 | |
| Retribuzione di Risultato Dirigenza Area Sanità | €. | 2022 | SAN | | 594,544 | 594,544 | |
| Retribuzione delle condizioni di lavoro Dirigenza Area Sanità | €. | 2022 | SAN | | 506,395 | 506,395 | |
| Retribuzione degli incarichi Dirigenza Area Sanità | €. | 2022 | SAN | | 656,069 | 656,069 | |
| Risorse Aggiuntive Regionali Dirigenza | €. | 2022 | SAN | | | 0 | |
| | €. | | | | | 0 | |
| | €. | | | | | 0 | |
| | €. | | | | | 0 | |
| | €. | | | | | 0 | |
| | €. | | | | | 0 | |
| | €. | | | | | 0 | |
| | €. | | | | | 0 | |
| | €. | | | | | 0 | |
| | €. | | | | | 0 | |
| | €. | | | | | 0 | |
| | €. | | | | | 0 | |
| | €. | | | | | 0 | |
| | €. | | | | | 0 | |
| | €. | | | | | 0 | |
| | €. | | | | | 0 | |
| | €. | | | | | 0 | |
| | €. | | | | | 0 | |
| | €. | | | | | 0 | |
| | €. | | | | | 0 | |
| | €. | | | | | 0 | |
| | €. | | | | | 0 | |
| | €. | | | | | 0 | |
| | €. | | | | | 0 | |

| | | | | | | | |
|---|---|---|---|---|---|---|---|
| | 0 | | | | | € - | |
| | 0 | | | | | € - | |
| | 0 | | | | | € - | |
| | 0 | | | | | € - | |
| | 0 | | | | | € - | |
| | 0 | | | | | € - | |
| | 0 | | | | | € - | |
| | 0 | | | | | € - | |
| | 0 | | | | | € - | |
| | 0 | | | | | € - | |
| | 0 | | | | | € - | |
| | 0 | | | | | € - | |
| | 0 | | | | | € - | |
| | 0 | | | | | € - | |
| | 0 | | | | | € - | |
| | 0 | | | | | € - | |
| | 0 | | | | | € - | |
| | 0 | | | | | € - | |
| | 0 | | | | | € - | |
| | 0 | | | | | € - | |
| | 0 | | | | | € - | |
| | 0 | | | | | € - | |
| | 0 | | | | | € - | |
| | 0 | | | | | € - | |
| | 0 | | | | | € - | |
| | 0 | | | | | € - | |
| | 0 | | | | | € - | |
| | 0 | | | | | € - | |
| | 0 | | | | | € - | |
| | 0 | | | | | € - | |
| | 0 | | | | | € - | |
| | 0 | | | | | € - | |
| | 0 | | | | | € - | |
| | 0 | | | | | € - | |
| | 0 | | | | | € - | |
| | 0 | | | | | € - | |
| | 0 | | | | | € - | |
| | 0 | | | | | € - | |
| | 0 | | | | | € - | |
| | 0 | | | | | € - | |
| | 0 | | | | | € - | |
| | 0 | | | | | € - | |
| | 0 | | | | | € - | |
| | 0 | | | | | € - | |
| | 0 | | | | | € - | |
| | 0 | | | | | € - | |
| | 0 | | | | | € - | |
| | 0 | | | | | € - | |
| | 0 | | | | | € - | |
| | 0 | | | | | € - | |
| | 0 | | | | | € - | |
| | 0 | | | | | € - | |
| | 0 | | | | | € - | |
| | 0 | | | | | € - | |
| | 0 | | | | | € - | |
| | 0 | | | | | € - | |
| | 0 | | | | | € - | |
| | 0 | | | | | € - | |
| | 0 | | | | | € - | |
| | 0 | | | | | € - | |
| | 0 | | | | | € - | |
| | 0 | | | | | € - | |
| | 0 | | | | | € - | |
| | 0 | | | | | € - | |
| | 0 | | | | | € - | |
| | 0 | | | | | € - | |
| | 0 | | | | | € - | |
| | 0 | | | | | € - | |
| | 0 | | | | | € - | |
| | 0 | | | | | € - | |

| | | | | | | | |
|---|---|---|---|---|---|---|---|
| | €. | | | | | 0 | |
| | €. | | | | | 0 | |
| | €. | | | | | 0 | |
| | €. | | | | | 0 | |
| | €. | | | | | 0 | |
| | €. | | | | | 0 | |
| | €. | | | | | 0 | |
| | €. | | | | | 0 | |
| | €. | | | | | 0 | |
| | €. | | | | | 0 | |
| | €. | | | | | 0 | |
| | €. | | | | | 0 | |
| | €. | | | | | 0 | |
| | €. | | | | | 0 | |
| | €. | | | | | 0 | |
| | €. | | | | | 0 | |
| | €. | | | | | 0 | |
| | €. | | | | | 0 | |
| | €. | | | | | 0 | |
| | €. | | | | | 0 | |
| | €. | | | | | 0 | |
| | €. | | | | | 0 | |
| | €. | | | | | 0 | |
| | €. | | | | | 0 | |
| | €. | | | | | 0 | |
| | €. | | | | | 0 | |
| | €. | | | | | 0 | |
| | €. | | | | | 0 | |
| | €. | | | | | 0 | |
| | €. | | | | | 0 | |
| | €. | | | | | 0 | |
| | €. | | | | | 0 | |
| | €. | | | | | 0 | |
| | €. | | | | | 0 | |
| | €. | | | | | 0 | |
| | €. | | | | | 0 | |
| | €. | | | | | 0 | |
| | €. | | | | | 0 | |
| | €. | | | | | 0 | |
| | €. | | | | | 0 | |
| | €. | | | | | 0 | |
| | €. | | | | | 0 | |
| | €. | | | | | 0 | |
| | €. | | | | | 0 | |
| | €. | | | | | 0 | |
| | €. | | | | | 0 | |

F.to Il Dirigente U.O. Risorse Umane ai sensi D.Lgs. 39/93

RLSCRIBA

SCHEDA DI DETTAGLIO NATURA "Debiti v/Istituti previdenziali, assistenziali e sicurezza sociale" **CONSUNTIVO**
D.X. Debiti v/Istituti previdenziali, assistenziali e sicurezza sociale

| COD_COGE_NI | COD_COGE_NI_OLD | Voce Bilancio | Descrizione "Debiti v/Istituti previdenziali, assistenziali e sicurezza sociale" | | ANNO DI COMPETENZA | SEZIONE BILANCIO | VALORE AL 01.01.2022 | CONSUNTIVO AL 31.12.2022 | Variazione | Sezionale di origine dei dati |
|---|---|---|---|---|---|---|---|---|---|---|
| 71000000000000 | 3.40.93.00.000.000.00.000 | Debiti v/Istituti previdenziali, assistenziali e sicurezza sociale | **Tot. Debiti v/Istituti previdenziali, assistenziali e sicurezza sociale** | **€.** | | | ***9,981,701*** | ***9,964,590*** | ***(17,111)*** | |
| | | | Debiti verso INPS riferiti a Retribuzione di Risultato Dirigenza | €. | 2021 | SAN | **34,428** | **9,741** | *(24,687)* | |
| | | | Debiti verso INPS riferiti a Retribuzione di Risultato Dirigenza PTA | €. | 2022 | SAN | | | *0* | |
| | | | Debiti verso INPS Risorse Aggiuntive Regionali Dirigenza | €. | 2022 | SAN | | | *0* | |
| | | | Debiti verso INPS Produttività | €. | 2022 | SAN | | | *0* | |
| | | | Debiti verso INPS Fasce | €. | 2022 | SAN | | | *0* | |
| | | | Debiti verso INPS Competenze accessorie Comparto mese di dicembre 2022 (ex art. 80 CCNL 2016/2018) | €. | 2022 | SAN | | | *0* | |
| | | | Debiti verso INPS Risorse Aggiuntive Regionali Comparto | €. | 2022 | SAN | | | *0* | |
| | | | Fondo Pensione PERSEO | €. | 2022 | SAN | | | *0* | |
| | | | Debiti verso INPS personale ESACRI | €. | 2022 | SAN | | | *0* | |
| | | | Debiti verso INPS su Retribuzione di Risultato Dirigenza Area Sanità | €. | 2022 | SAN | | | *0* | |
| | | | Debiti verso INPS su Retribuzione delle condizioni di lavoro Dirigenza Area Sanità | €. | 2022 | SAN | | | *0* | |
| | | | Debiti verso INPS su Retribuzione degli incarichi Dirigenza Area Sanità | €. | 2022 | SAN | | | *0* | |
| | | | Debiti verso INPS Risorse Aggiuntive Regionali Dirigenza | €. | 2021 | SAN | **23,822** | | *(23,822)* | |
| | | | Debiti verso INPS Premialità e Fasce - art. 81 CCNL 2016/2018 | €. | 2021 | SAN | **110,986** | **10,562** | *(100,424)* | |
| | | | Debiti verso INPS competenze accessorie - art. 80 CCNL 2016/2018 | €. | 2021 | SAN | **59,917** | | *(59,917)* | |
| | | | Debiti verso INPS Risorse Aggiuntive Regionali Comparto | €. | 2021 | SAN | **47,378** | | *(47,378)* | |
| | | | Debiti verso INPS su Retribuzione di Risultato Dirigenza Area Sanità | €. | 2021 | SAN | **148,992** | **25,363** | *(123,629)* | |
| | | | Debiti verso INPS su Retribuzione delle condizioni di lavoro Dirigenza Area Sanità | €. | 2021 | SAN | **136,767** | | *(136,767)* | |
| | | | Debiti verso INPS su Retribuzione degli incarichi Dirigenza Area Sanità | €. | 2021 | SAN | **208,663** | | *(208,663)* | |
| | | | Debiti verso INPS per competenze fisse e accessorie | €. | 2018 | SAN | **25,000** | **24,983** | *(17)* | |
| | | | Debiti verso enti previdenziali mantenuti in attesa della chiusura verifiche ECA | €. | 2012 | SAN | **5,000** | **108** | *(4,892)* | |
| | | | Debiti verso enti previdenziali mantenuti in attesa della chiusura verifiche ECA | €. | 2013 | SAN | **5,000** | **5,000** | *0* | |
| | | | Debiti verso enti previdenziali mantenuti in attesa della chiusura verifiche ECA | €. | 2015 | SAN | **1,323** | | *(1,323)* | |
| | | | Debiti verso enti previdenziali oneri direttori | €. | 2019 | SAN | **6,100** | | *(6,100)* | |
| | | | Debiti verso ENPAV | €. | 2020 | SAN | **24,746** | | *(24,746)* | |
| | | | Debiti verso enti previdenziali oneri direttori | €. | 2020 | SAN | **6,100** | | *(6,100)* | |
| | | | Debiti verso ONAOSI | €. | 2021 | SAN | **18,448** | | *(18,448)* | |
| | | | Debiti verso enti previdenziali oneri direttori | €. | 2021 | SAN | **17,500** | | *(17,500)* | |
| | | | Debiti verso INAIL | €. | 2021 | SAN | **472** | | *(472)* | |
| | | | Debiti Enpam mmg - pls - mca | €. | 2021 | SAN | **7,126,358** | | *(7,126,358)* | |
| | | | Debiti Enpam mmg - pls - mca | €. | 2021 | SAN | **242,316** | | *(242,316)* | |
| | | | Debiti verso ENPAV | €. | 2021 | SAN | **25,363** | | *(25,363)* | |
| | | | Debiti v/Enpaf | €. | 2021 | SAN | **18,313** | | *(18,313)* | |
| | | | Debiti verso INPS per Competenze fisse e accessorie comparto | €. | 2021 | SAN | **24,914** | **24,298** | *(616)* | |
| | | | Debiti verso INPS per Competenze fisse e accessorie area sanità | €. | 2021 | SAN | **18,511** | **8,632** | *(9,879)* | |
| | | | Debiti verso INPS per Competenze fisse e accessorie dirigenza PTA | €. | 2021 | SAN | **1,537** | **1,537** | *0* | |
| | | | Debiti verso INPS riferiti a Fondo retribuzIone posizione dirigenza PTA | €. | 2021 | SAN | **14,735** | | *(14,735)* | |
| | | | Debiti verso INPS per competenze stipendiali mesi di dicembre 2021 | €. | 2021 | SAN | **1,629,012** | | *(1,629,012)* | |
| | | | Debiti verso INPS per Competenze fisse e accessorie comparto | €. | 2022 | SAN | | **38,324** | *38,324* | |

RELAZIONE

| | | | | | | | |
|---|---|---|---|---|---|---|---|
| Debiti verso INPS per Competenze fisse e accessorie area sanità | €. | 2022 | SAN | | **17,955** | *17,955* | |
| Debiti verso INPS per Competenze fisse e accessorie dirigenza PTA | €. | 2022 | SAN | | **4,327** | *4,327* | |
| Debiti verso INPS riferiti a Fondo retribuzione posizione dirigenza PTA | €. | 2022 | SAN | | **35,720** | *35,720* | |
| Debiti verso INPS riferiti a Fondo retribuzione cond. Lavoro e inc. comparto | €. | 2022 | SAN | | **92,945** | *92,945* | |
| Debiti verso INPS riferiti a Fondo Premialità e fascecomparto | €. | 2022 | SAN | | **216,454** | *216,454* | |
| Debiti verso INPS riferiti a Fondo retribuzione cond. Lavoro Area Sanità | €. | 2022 | SAN | | **181,080** | *181,080* | |
| Debiti verso INPS riferiti a Fondo Incarichi Area Sanità | €. | 2022 | SAN | | **221,298** | *221,298* | |
| Debiti verso INPS riferiti a Fondo Ret. Risultato Area Sanità | €. | 2022 | SAN | | **200,157** | *200,157* | |
| Debiti verso INPS riferiti a Fondo Risultato dirigenza PTA | €. | 2022 | SAN | | **46,223** | *46,223* | |
| Debiti verso INPS Risorse Aggiuntive Regionali Dirigenza | €. | 2022 | SAN | | **27,224** | *27,224* | |
| Debiti verso INPS Risorse Aggiuntive Regionali cOMPARTO | €. | 2022 | SAN | | **59,004** | *59,004* | |
| Debiti verso INPS per competenze stipendiali mesi di dicembre 2022 | €. | 2022 | SAN | | **1,784,794** | *1,784,794* | |
| Debiti verso enti previdenziali oneri direttori | €. | 2022 | SAN | | **19,500** | *19,500* | |
| Debiti Enpam mmg - pls - mca | €. | 2022 | SAN | | **6,496,367** | *6,496,367* | |
| Debiti Enpam mmg - pls - mca | €. | 2022 | SAN | | **321,877** | *321,877* | |
| Debiti v/Enpaf | €. | 2022 | SAN | | **18,218** | *18,218* | |
| Debiti verso INAIL | €. | 2022 | SAN | | **165** | *165* | |
| Debiti verso ENPAV | €. | 2021 | SAN | | **25,363** | *25,363* | |
| Debiti verso ENPAV | €. | 2022 | SAN | | **29,019** | *29,019* | |
| Debiti verso ONAOSI | €. | 2022 | SAN | | **18,352** | *18,352* | |
| | €. | | | | | *0* | |
| | €. | | | | | *0* | |
| | €. | | | | | *0* | |
| | €. | | | | | *0* | |
| | €. | | | | | *0* | |
| | €. | | | | | *0* | |
| | €. | | | | | *0* | |
| | €. | | | | | *0* | |
| | €. | | | | | *0* | |
| | €. | | | | | *0* | |
| | €. | | | | | *0* | |
| | €. | | | | | *0* | |
| | €. | | | | | *0* | |
| | €. | | | | | *0* | |
| | €. | | | | | *0* | |
| | €. | | | | | *0* | |
| | €. | | | | | *0* | |
| | €. | | | | | *0* | |
| | €. | | | | | *0* | |
| | €. | | | | | *0* | |
| | €. | | | | | *0* | |
| | €. | | | | | *0* | |

RECORDIA

RLS.C.R.I.B.A.

RLS.C.R.I.B.A.

| | | | | | | | |
|---|---|---|---|---|---|---|---|
| | €. | | | | | 0 | |
| | €. | | | | | 0 | |
| | €. | | | | | 0 | |
| | €. | | | | | 0 | |
| | €. | | | | | 0 | |
| | €. | | | | | 0 | |
| | €. | | | | | 0 | |
| | €. | | | | | 0 | |
| | €. | | | | | 0 | |
| | €. | | | | | 0 | |
| | €. | | | | | 0 | |
| | €. | | | | | 0 | |
| | €. | | | | | 0 | |
| | €. | | | | | 0 | |
| | €. | | | | | 0 | |
| | €. | | | | | 0 | |
| | €. | | | | | 0 | |
| | €. | | | | | 0 | |
| | €. | | | | | 0 | |
| | €. | | | | | 0 | |
| | €. | | | | | 0 | |

F.to Il Dirigente U.O. Risorse Umane ai sensi D.Lgs. 39/93

RESCRIBA

| CONTO CONTABILE | CONTO CONTABILE OLD | DESCRIZIONE CONTO CONTABILE | SEZIONE BILANCIO | ANNO ASSEGNAZIONE | N. DECRETO/ATTO ASSEGNAZIONE | ENTE ASSEGNATARIO | OGGETTO | IMPORTO AL 31 12 2021 | IMPORTO AL 31 12 2022 | VARIAZIONE | MOTIVAZIONE VARIAZIONE | AZIENDA DI ORIGINE | NOTE | FONTE: SEZIONALE DI RIFERIMENTO |
|---|---|---|---|---|---|---|---|---|---|---|---|---|---|---|
| 20201070000000 | 1.20.20.10.040.000.00.000 | B.II.1.g) Crediti v/Stato per spesa corrente - altro | SAN | 2012 | 016/3075 | 326 | STP onere 9 - Farmaceutica anno 2012 | 11,971 | 0 | -11,971 | Decreto RL n. 6240 del 28 | 326 | Decreto RL n. 6240 del 28/04/2023 - Sistemazione contabile | SAN |
| 20201070000000 | 1.20.20.10.040.000.00.000 | B.II.1.g) Crediti v/Stato per spesa corrente - altro | SAN | 2013 | 016/3067 | 326 | STP onere 9 - RSA 2° trimestre 2013 | 12,287 | 0 | -12,287 | Decreto RL n. 6240 del 28 | 326 | Decreto RL n. 6240 del 28/04/2023 - Sistemazione contabile | SAN |
| 20201070000000 | 1.20.20.10.040.000.00.000 | B.II.1.g) Crediti v/Stato per spesa corrente - altro | SAN | 2016 | fatture da emettere | 326 | STP onere 9 - Farmaceutica 2° semestre anno 2016 | 16,934 | 0 | -16,934 | Decreto RL n. 6240 del 28 | 326 | Decreto RL n. 6240 del 28/04/2023 - Sistemazione contabile | SAN |
| 20201070000000 | 1.20.20.10.040.000.00.000 | B.II.1.g) Crediti v/Stato per spesa corrente - altro | SAN | 2016 | fatture da emettere | 326 | STP onere 9 - RSA 3° e 4° semestre anno 2016 | 24,840 | 0 | -24,840 | Decreto RL n. 6240 del 28 | 326 | Decreto RL n. 6240 del 28/04/2023 - Sistemazione contabile | SAN |
| | | | | | | | | | | 0 | | | | |
| | | | | | | | | | | 0 | | | | |
| | | | | | | | | | | 0 | | | | |

RLS.C.R.I.B.A.

| CONTO CONTABILE | CONTO CONTABILE OLD | DESCRIZIONE CONTO CONTABILE | SEZIONE BILANCIO | ANNO ASSEGNAZIONE | N. DECRETO/ATTO ASSEGNAZIONE | ENTE ASSEGNATARIO | OGGETTO | IMPORTO AL 31 12 2021 | IMPORTO AL 31 12 2022 | VARIAZIONE | MOTIVAZIONE VARIAZIONE | AZIENDA DI ORIGINE | NOTE | FONTE: SEZIONALE DI RIFERIMENTO |
|---|---|---|---|---|---|---|---|---|---|---|---|---|---|---|
| | | | | | | | | | | 0 | | | | |
| | | | | | | | | | | 0 | | | | |
| | | | | | | | | | | 0 | | | | |

RLS.C.R.I.B.A.

| CONTO CONTABILE | CONTO CONTABILE OLD | DESCRIZIONE CONTO CONTABILE | SEZIONE BILANCIO | ANNO COSTITUZIONE | N. DECRETO/ATTO ASSEGNAZIONE | ENTE ASSEGNATARIO | OGGETTO ATTO | FINALITA' DESTINAZIONE | IMPORTO AL 31 12 2021 | ACCANTONAMENTI | RICLASSIFICHE | UTILIZZI | IMPORTO AL 31 12 2022 | VARIAZIONE | MOTIVAZIONE VARIAZIONE | FONTE: SEZIONALE DI RIFERIMENTO |
|---|---|---|---|---|---|---|---|---|---|---|---|---|---|---|---|---|
| 604020100000000 | 3.20.40.10.010.000.00.000 | Quote inutilizzate contributi da Regione o Prov. Aut. per quota F.S. indistinto | SAN | 2008 | Assegnazione per attività potenziamento del personale addetto ai Consultori | 326 | Attività potenziamento del personale addetto ai Consultori | Attività potenziamento del personale addetto ai Consultori | 33,890 | | | | 33,890 | 0 | | SAN |
| 604020100000000 | 3.20.40.10.010.000.00.000 | Quote inutilizzate contributi da Regione o Prov. Aut. per quota F.S. indistinto | SAN | 2011 | Decreto 5786/2012 | 326 | Assegnazione per assistenza domiciliare | Rete assistenza domiciliare | 211,414 | | | | 211,414 | 0 | | SAN |
| 604020100000000 | 3.20.40.10.010.000.00.000 | Quote inutilizzate contributi da Regione o Prov. Aut. per quota F.S. indistinto | SAN | 2014 | Decreto 4241/2015 | 326 | Assegnazione 2014 - finanziamento parte corrente | Finanziamento prestazioni sociosanitarie ed attività/interventi sociosanitari autorizzati da Regione | 25,479 | | | 25,479 | | -25,479 | per produzione 2021 | SAN |
| 604020100000000 | 3.20.40.10.010.000.00.000 | Quote inutilizzate contributi da Regione o Prov. Aut. per quota F.S. indistinto | SAN | 2014 | Decreto 4241/2015 | 326 | Assegnazione 2014 - finanziamento parte corrente | Finanziamento prestazioni sociosanitarie ed attività/interventi sociosanitari autorizzati da Regione | 146,835 | | | 66,868 | 79,967 | -66,868 | STP in RSA | SAN |
| 604020100000000 | 3.20.40.10.010.000.00.000 | Quote inutilizzate contributi da Regione o Prov. Aut. per quota F.S. indistinto | SAN | 2014 | Decreto 4241/2015 | 326 | Assegnazione 2014 - finanziamento parte corrente | Finanziamento prestazioni sociosanitarie ed attività/interventi sociosanitari autorizzati da Regione | 132,422 | | | 132,422 | | -132,422 | Case Management | SAN |
| 604020100000000 | 3.20.40.10.010.000.00.000 | Quote inutilizzate contributi da Regione o Prov. Aut. per quota F.S. indistinto | SAN | 2016 | Decreto n. 5650 del 17.05.2017 | 326 | Assegnazione 2016 - finanziamento parte corrente | Assegnazione 2016 - finanziamento parte corrente | 32,805 | | | 32,805 | | -32,805 | Case Management | SAN |
| 604020100000000 | 3.20.40.10.010.000.00.000 | Quote inutilizzate contributi da Regione o Prov. Aut. per quota F.S. indistinto | SAN | 2017 | Decreto n. 5261 del 12.04.2018 | 326 | Assegnazione 2017 - finanziamento parte corrente | Assegnazione 2017 - finanziamento parte corrente | 14,773 | | | 14,773 | | -14,773 | Case Management | SAN |
| 604030000000050 | B.IV.1) Quote inutilizzate contributi da Regione o Prov. Aut. per quota F.S. indistinto finalizzato | | SAN | 2020 | DGR XI/3479 05/08/2020 | 326 | Programma regionale straordinario investimenti in sanità | piano investimenti | 573 | | | 573 | | - 573 | Acquisti di attrezzature come da Piano Investim | SAN |
| 604030000000050 | B.IV.1) Quote inutilizzate contributi da Regione o Prov. Aut. per quota F.S. indistinto finalizzato | | SAN | 2021 | usca | 326 | Reclutamento straordinario USCA (Risorse ai sensi del comma 425, art. 1 L. 178/2020) - Decreto n. ..... | Contributi per reclutamento personale Contact Tracing e Usca | 0 | | 767,688 | 767,688 | | 0 | Utilizzo personale straordinario USCA e persona | SAN |
| 604030000000050 | B.IV.1) Quote inutilizzate contributi da Regione o Prov. Aut. per quota F.S. indistinto finalizzato | | SAN | 2022 | D.L. N. 18/2020 Articolo 3, c. 3 | 326 | Incremento tariffario prestazioni di assistenza ospedaliera per acuti a pazienti affetti da covid-19 - Decreto n. 6278 del 6.05.2022 | Contributi incrementi tariffari Covid | 0 | | 7,701,603 | 7,701,603 | | 0 | costi sostenuti per l'attività in Oggetto | SAN |
| 604030000000050 | B.IV.1) Quote inutilizzate contributi da Regione o Prov. Aut. per quota F.S. indistinto finalizzato | | SAN | 2022 | D.L. N. 34/2020 Articolo 1, commi 2 e 3 | 326 | Contributi pregressi FSR Indistinto Finalizzato COVID - Tamponi Covid MMG/PLS - Decreto n. 14896/2022 | Contributi Tamponi Covid | 0 | | 1,964,026 | 1,964,026 | | 0 | costi sostenuti per l'attività in Oggetto | SAN |
| 604030000000050 | B.IV.1) Quote inutilizzate contributi da Regione o Prov. Aut. per quota F.S. indistinto finalizzato | | SAN | 2022 | D.L. N. 34/2020 Articolo 1, commi 2 e 3 | 326 | Contributi pregressi FSR Indistinto Finalizzato COVID - vaccinazioni Covid MMG/PLS - Decreto n.14896/2022 | Contributi vaccinazioni Covid | 0 | | 753,185 | 753,185 | | 0 | costi sostenuti per l'attività in Oggetto | SAN |
| 604030000000050 | B.IV.1) Quote inutilizzate contributi da Regione o Prov. Aut. per quota F.S. indistinto finalizzato | | SAN | 2022 | Decreto 6983 del 12.02.2023 | 326 | Assegnazione definitiva alle Agenzie di tutela della salute del finanziamento di parte corrente del F.S.R. esercizio 2022 | Contratti di scopo laboratorio COVID | 0 | | 127,110 | 127,110 | | 0 | costi sostenuti per l'attività in Oggetto | SAN |
| 604030000000050 | B.IV.1) Quote inutilizzate contributi da Regione o Prov. Aut. per quota F.S. indistinto finalizzato | | SAN | 2022 | Decreto 6983 del 12.02.2023 | 326 | Assegnazione definitiva alle Agenzie di tutela della salute del finanziamento di parte corrente del F.S.R. esercizio 2022 | Tamponi COVID da privato | 0 | | 10,205,524 | 10,205,524 | | 0 | costi sostenuti per l'attività in Oggetto | SAN |
| 604030000000050 | B.IV.1) Quote inutilizzate contributi da Regione o Prov. Aut. per quota F.S. indistinto finalizzato | | SAN | 2022 | Decreto 6983 del 12.02.2023 | 326 | Assegnazione definitiva alle Agenzie di tutela della salute del finanziamento di parte corrente del F.S.R. esercizio 2022 | Contributi Liste Attesa ambulatoriali da privato | 0 | | 2,433,206 | 2,433,206 | | 0 | costi sostenuti per l'attività in Oggetto | SAN |
| 604030000000050 | B.IV.1) Quote inutilizzate contributi da Regione o Prov. Aut. per quota F.S. indistinto finalizzato | | SAN | 2022 | Decreto 6983 del 12.02.2023 | 326 | Assegnazione definitiva alle Agenzie di tutela della salute del finanziamento di parte corrente del F.S.R. esercizio 2022 | Contributi Liste Attesa ricoveri da privato | 0 | | 1,940,096 | 1,940,096 | | 0 | costi sostenuti per l'attività in Oggetto | SAN |
| 604020200000000 | 3.20.40.10.020.000.00.000 | Quote inutilizzate contributi da Regione o Prov. Aut. per quota F.S. vincolato | SAN | 2022 | Decreto 6983 del 12.02.2023 | 326 | Assegnazione definitiva alle Agenzie di tutela della salute del finanziamento di parte corrente del F.S.R. esercizio 2022 | Prevenzione eliminazione HCV | 0 | | 120,473 | 120,473 | | 0 | costi sostenuti per l'attività in Oggetto | SAN |
| 604020200000000 | 3.20.40.10.020.000.00.000 | Quote inutilizzate contributi da Regione o Prov. Aut. per quota F.S. vincolato | SAN | 2022 | Decreto 6983 del 12.02.2023 | 326 | Assegnazione definitiva alle Agenzie di tutela della salute del finanziamento di parte corrente del F.S.R. esercizio 2022 | RIABILITAZIONE TERMALE | 0 | | 600,621 | 600,621 | | 0 | costi sostenuti per l'attività in Oggetto | SAN |
| 604020200000000 | 3.20.40.10.020.000.00.000 | Quote inutilizzate contributi da Regione o Prov. Aut. per quota F.S. vincolato | SAN | 2022 | Decreto 6983 del 12.02.2023 | 326 | Assegnazione definitiva alle Agenzie di tutela della salute del finanziamento di parte corrente del F.S.R. esercizio 2022 | FUNZIONI FARMACEUTICA | 0 | | 1,718,045 | 1,718,045 | | 0 | costi sostenuti per l'attività in Oggetto | SAN |
| 604020100000000 | 3.20.40.10.010.000.00.000 | Quote inutilizzate contributi da Regione o Prov. Aut. per quota F.S. indistinto | SAN | 2010 | Decreto n. 10372 del 14/10/2010 | 326 | Fondo accantonato relativo al finanziamento per lo sviluppo della Rete regionale per le malattie rare in Lombardia - 2010. | Fondo accantonato relativo al finanziamento per lo sviluppo della Rete regionale per le malattie rare in Lombardia - 2010. | 7,251 | | | | 7,251 | 0 | | SAN |
| 604020100000000 | 3.20.40.10.010.000.00.000 | Quote inutilizzate contributi da Regione o Prov. Aut. per quota F.S. indistinto | SAN | 2011 | Decreto n. 4409 del 17/05/2011 | 326 | Nuove Reti sanitarie 2 semestre 2010. | Nuove Reti sanitarie 2 semestre 2010. | 18,432 | | | | 18,432 | 0 | | SAN |
| 604020100000000 | 3.20.40.10.010.000.00.000 | Quote inutilizzate contributi da Regione o Prov. Aut. per quota F.S. indistinto | SAN | 2011 | Decreto n. IX/2633 del 06/12/2011 | 326 | Accantonamento risorse malattie rare comprese nel finanziamento di parte corrente anno 2011. | Accantonamento risorse malattie rare comprese nel finanziamento di parte corrente anno 2011. | 12,910 | | | | 12,910 | 0 | | SAN |
| 604020100000000 | 3.20.40.10.010.000.00.000 | Quote inutilizzate contributi da Regione o Prov. Aut. per quota F.S. indistinto | SAN | 2013 | Decreto n. 4607 del 29/05/2014 | 326 | Ambulatorio al Sabato | Ambulatorio al Sabato | 4,096 | | | | 4,096 | 0 | | SAN |
| 604020100000000 | 3.20.40.10.010.000.00.000 | Quote inutilizzate contributi da Regione o Prov. Aut. per quota F.S. indistinto | SAN | 2018 | DGR n. XI/1134 del 19/12/2018 e DDUO n. 19456 del 21/12/2018 | 326 | Assegnazione delle risorse per l'attuazione del programma operativo regione "contrasto al gioco d'azzardo" | Riversamento agli ambiti per la programmazione per prevenzione e contrasto al gioco d'azzardo | 13,242 | | | | 13,242 | 0 | | SAN |
| 604020100000000 | 3.20.40.10.010.000.00.000 | Quote inutilizzate contributi da Regione o Prov. Aut. per quota F.S. indistinto | SAN | 2019 | Decr. n. 7217 del 22/06/2020 | 326 | - DGR XI/2609 del 09/12/2019 e Decreto n. 18731 del 19/12/2019) | GAP Istituti scolastici | 53,791 | | 362 | | 53,429 | -362 | costi sostenuti per l'attività in Oggetto | SAN |
| 604020100000000 | 3.20.40.10.010.000.00.000 | Quote inutilizzate contributi da Regione o Prov. Aut. per quota F.S. indistinto | SAN | 2020 | Decr. N. 2824 del 03/03/2020 | 326 | Regione Lombardia | Autosufficienze MISURA B1 | 949,331 | | 949,331 | | | -949,331 | costi sostenuti per l'attività in Oggetto | SAN |
| 604020100000000 | 3.20.40.10.010.000.00.000 | Quote inutilizzate contributi da Regione o Prov. Aut. per quota F.S. indistinto | SAN | 2020 | Decr. N. 2824 del 03/03/2020 | 326 | VICES-SMIRE | Progetto di Ricerca "Valutazione dell'Impatto di COVID-19 ed Elaborazione di Strategie e Strumenti di Mitigazione del Rischio Epidemico (VICES-SMIRE) | 28,249 | | -11,524 | | 16,725 | -11,524 | costi sostenuti per l'attività in Oggetto | SAN |
| 604020100000000 | 3.20.40.10.010.000.00.000 | Quote inutilizzate contributi da Regione o Prov. Aut. per quota F.S. indistinto | SAN | 2020 | DGR XI/2561 del 02/12/2019 | 326 | Riconoscimento e assegnazione delle risorse alle ATS per l'attivazione, da parte delle strutture sanitarie pubbliche e private accreditate dotate di PS/DEA, delle | Riconoscimento e assegnazione delle risorse alle ATS per l'attivazione, da parte delle strutture sanitarie pubbliche e private accreditate dotate di PS/DEA, delle | 6,630 | | | | 6,630 | 0 | | SAN |
| 604020100000000 | 3.20.40.10.010.000.00.000 | Quote inutilizzate contributi da Regione o Prov. Aut. per quota F.S. indistinto | SAN | 2021 | Decreto n. 18365 del 23.12.2021 (provvedimento n. 2385 del | 326 | Programma operativo regionale a favore di persone con gravissima disabilità e in condizione di non autosufficienza e | Programma operativo regionale a favore di persone con gravissima disabilità e in condizione di non autosufficienza e | 2,037,339 | | | 520,837 | 1,516,502 | -520,837 | costi sostenuti per l'attività in Oggetto | SAN |
| 604020100000000 | 3.20.40.10.010.000.00.000 | Quote inutilizzate contributi da Regione o Prov. Aut. per quota F.S. indistinto | SAN | 2021 | Decreto n. 7029 del 20/05/2022 | 326 | Contributi PIL 2021 | Contributi PIL 2021 | 40,864 | | | | 40,864 | 0 | | SAN |
| 604020100000000 | 3.20.40.10.010.000.00.000 | Quote inutilizzate contributi da Regione o Prov. Aut. per quota F.S. indistinto | SAN | 2022 | PIL 2022 | 326 | contributo PIL 2022 | contributo PIL 2022 | 0 | 46,012 | | | 46,012 | 46,012 | costi sostenuti per l'attività in Oggetto | SAN |
| 604020100000000 | 3.20.40.10.010.000.00.000 | Quote inutilizzate contributi da Regione o Prov. Aut. per quota F.S. indistinto | SAN | 2022 | DGR XI/6003 del 21.02.2022 e Decreto n. 2618 del 01.03.2022 | 326 | Regione Lombardia | Autosufficienze MISURA B1 annualità 2021 | 0 | 1,676,280 | | | 1,676,280 | 1,676,280 | Accantonamento tot. del contributo | SAN |
| 604030000000050 | B.IV.3.1) Quote inutilizzate contributi vincolati da soggetti pubblici (extra fondo) - Altro | | SAN | 2017 | Convenzione ATS, Sin, Ersaf - Decreto ATS n. 340 del 16/06/2017 e Convenzione SIN. Prot. ATS 69086 | 326 | Progetto di valutazione del passaggio contaminanti nelle produzioni agricole | Progetto di valutazione del passaggio contaminanti nelle produzioni agricole | 87,215 | | | | 87,215 | 0 | | SAN |
| 604030000000050 | B.IV.3.1) Quote inutilizzate contributi vincolati da soggetti pubblici (extra fondo) - Altro | | SAN | 2018 | DDG n. 16093 del 08/11/2018 | 326 | Approvazione dei piani mirati di prevenzione 2018/2020 "Piano triennale straordinario di intervento in materia di salute e sicurezza negli ambienti di lavoro | Prevenzione e sicurezza negli ambienti di lavoro | 776,022 | | -3,678 | | 772,344 | -3,678 | Acquisti di attrezzature | SAN |
| 604030000000050 | B.IV.3.1) Quote inutilizzate contributi vincolati da soggetti pubblici (extra fondo) - Altro | | SAN | 2018 | DGR n.XI/585 E DECR. 18069 del 04/12/18 | 326 | Attuazione programma di attività per il contrasto al gioco d'azzardo patologico | Attuazione programma di attività per il contrasto al gioco d'azzardo patologico | 30,624 | | | 26,433 | 4,191 | -26,433 | costi sostenuti per l'attività in Oggetto | SAN |
| 604030000000050 | B.IV.3.1) Quote inutilizzate contributi vincolati da soggetti pubblici (extra fondo) - Altro | | SAN | 2019 | D.D.U.O 18778 del 16/12/2019 | 326 | PIANO ANTINFORTUNISTICO 2020-2023 | Assegnazione e impegno alle ATS Lombarde e a Polis Lombardia dei contributi di cui alla DGR n. XI/2464 del 18/11/2019. "Interventi urgenti a contrasto del | 779,551 | | -132,468 | 103,788 | 543,295 | -236,256 | costi sostenuti per l'attività in Oggetto | SAN |
| 604030000000050 | B.IV.3.1) Quote inutilizzate contributi vincolati da soggetti pubblici (extra fondo) - Altro | | SAN | 2019 | Decreto n. 1156 del 11/12/2019 | 326 | Attuazione del corso Triennale di formazione specifica in medicina generale - sedi di polo formativo | Attuazione del corso Triennale di formazione specifica in medicina generale - sedi di polo formativo | 842 | | | 842 | | -842 | costi sostenuti per l'attività in Oggetto | SAN |
| 604030000000050 | B.IV.3.1) Quote inutilizzate contributi vincolati da soggetti pubblici (extra fondo) - Altro | | SAN | 2020 | DGR XI/3376 del 14/07/2020 e DDG n. 9794 del 13/08/2020 | 326 | Assegnazione delle risorse da corrispondere alle ATS per l'attuazione del programma operativo regionale per l'approvazione del programma di attività per il | Assegnazione delle risorse da corrispondere alle ATS per l'attuazione del programma operativo regionale per l'approvazione del programma di attività per il | 360,155 | | | 194,822 | 165,333 | -194,822 | costi sostenuti per l'attività in Oggetto | SAN |
| 604030000000050 | B.IV.3.1) Quote inutilizzate contributi vincolati da soggetti pubblici (extra fondo) - Altro | | SAN | 2020 | DGR XI/2392 del 11/11/19 e DDUO 14277 del 20/11/20 | 326 | Piano triennale degli interventi di educazione sanitaria e zoofila di controllo demografico della popolazione animale e di prevenzione del randagismo 2020-2023 | Piano triennale degli interventi di educazione sanitaria e zoofila di controllo demografico della popolazione animale e di prevenzione del randagismo 2020-2023 | 148,442 | | | 25,107 | 123,335 | -25,107 | costi sostenuti per l'attività in Oggetto | SAN |
| 604030000000050 | B.IV.3.1) Quote inutilizzate contributi vincolati da soggetti pubblici (extra fondo) - Altro | | SAN | 2020 | DGR XI/4057 del 14/12/2020 | 326 | Rafforzamento delle azioni di sensibilizzazione e disseminazione delle informazioni a livello scolastico per la prevenzione e il contrasto del disturbo da gioco | Rafforzamento delle azioni di sensibilizzazione e disseminazione delle informazioni a livello scolastico per la prevenzione e il contrasto del disturbo da gioco | 8,000 | | | | 8,000 | 0 | | SAN |
| 604030000000050 | B.IV.3.1) Quote inutilizzate contributi vincolati da soggetti pubblici (extra fondo) - Altro | | SAN | 2021 | Decreto n. 8466 del 21.06.2021 | 326 | Assegnazione delle risorse da corrispondere alle ATS per l'attuazione del programma operativo regionale per l'approvazione del | Assegn. delle risorse da corrispondere alle ATS per l'attuazione del programma operativo regionale per l'approvazione del programma di attività per il | 755,259 | | | 215,473 | 539,786 | -215,473 | costi sostenuti per l'attività in Oggetto | SAN |
| 604030000000050 | B.IV.3.1) Quote inutilizzate contributi vincolati da soggetti pubblici (extra fondo) - Altro | | SAN | 2021 | DGR XI/3866/20 - Decreto n. 4221/21 | 326 | Attuazione del corso Triennale di formazione specifica in medicina generale-sedi di polo formativo 2018/2021 III ANNUALITA' | Attuazione del corso Triennale di formazione specifica in medicina generale-sedi di polo formativo 2018/2021 III ANNUALITA' | 56,438 | | | 39,000 | 17,438 | -39,000 | costi sostenuti per l'attività in Oggetto | SAN |
| 604030000000050 | B.IV.3.1) Quote inutilizzate contributi vincolati da soggetti pubblici (extra fondo) - Altro | | SAN | 2021 | Decr. n. 3091 del 21/11/2019 e decr. n. 1156 del 11/12/2019 | 326 | Attuazione del corso Triennale di formazione specifica in medicina generale-sedi di polo formativo 2019/2022 II ANNUALITA' | Attuazione del corso Triennale di formazione specifica in medicina generale-sedi di polo formativo 2019/2022 II ANNUALITA' | 175,077 | | | 175,077 | | -175,077 | costi sostenuti per l'attività in Oggetto | SAN |
| 604030000000050 | B.IV.3.1) Quote inutilizzate contributi vincolati da soggetti pubblici (extra fondo) - Altro | | SAN | 2021 | Decr. N. 148 del 15/03/2021 | 326 | Attuazione del corso Triennale di formazione specifica in medicina generale-sedi di polo formativo 2019/2022 II ANNUALITA' | Attuazione del corso Triennale di formazione specifica in medicina generale-sedi di polo formativo 2019/2022 II ANNUALITA' | 190,188 | | | 190,188 | | -190,188 | costi sostenuti per l'attività in Oggetto | SAN |

| | | | | | | | | | | | | | | | | |
|---|---|---|---|---|---|---|---|---|---|---|---|---|---|---|---|---|
| 604030000000050 | 3.20.40.20.000.000.00.050 | B.IV.3.1) Quote inutilizzate contributi vincolati da soggetti pubblici (extra fondo) - Altro | SAN | 2021 | Decr. N. 757 del 13/09/2021 | 326 | Attuazione del corso Triennale di formazione specifica in medicina generale-sedi di polo formativo 2020/2023 I ANNUALITA' | Attuazione del corso Triennale di formazione specifica in medicina generale-sedi di polo formativo 2020/2023 I ANNUALITA' | 138,792 | | | 138,792 | | -138,792 | costi sostenuti per l'attività in Oggetto | SAN |
| 604030000000050 | 3.20.40.20.000.000.00.050 | B.IV.3.1) Quote inutilizzate contributi vincolati da soggetti pubblici (extra fondo) - Altro | SAN | 2021 | Decr. N. 757 del 13/09/2021 | 326 | Attuazione del corso Triennale di formazione specifica in medicina generale-sedi di polo formativo 2020/2023 II ANNUALITA' | Attuazione del corso Triennale di formazione specifica in medicina generale-sedi di polo formativo 2020/2023 II ANNUALITA' | 138,792 | | | | 138,792 | 0 | | SAN |
| 604030000000050 | 3.20.40.20.000.000.00.050 | B.IV.3.1) Quote inutilizzate contributi vincolati da soggetti pubblici (extra fondo) - Altro | SAN | 2022 | L. 210 | 326 | L. 210/92 | L. 210/92 | 0 | | 729,956 | 729,956 | | 0 | costi sostenuti per l'attività in Oggetto | SAN |
| 604030000000050 | 3.20.40.20.000.000.00.050 | B.IV.3.1) Quote inutilizzate contributi vincolati da soggetti pubblici (extra fondo) - Altro | SAN | 2022 | DGR XI/6252 del 11/04/2022 Decr. N 9591 01/07/22 IV ANNUALITA' | 326 | Assegnazione delle risorse da corrispondere alle ATS per l'attuazione del programma operativo regionale per l'approvazione del programma di attività per il | Assegnazione delle risorse da corrispondere alle ATS per l'attuazione del programma operativo regionale per l'approvazione del programma di attività per il | 0 | | 957,579 | 56,197 | 901,382 | 901,382 | costi sostenuti per l'attività in Oggetto | SAN |
| 604030000000050 | 3.20.40.20.000.000.00.050 | B.IV.3.1) Quote inutilizzate contributi vincolati da soggetti pubblici (extra fondo) - Altro | SAN | 2022 | Decreto DG Welfare n. 7923 del 07/06/2022 | 326 | Contributi (extra fondo) vincolati - Contributi da Regione Fondo ex art. 19-novies, c. 1, DL n. 137/2020 per DPI/dispositivi medicali per prevenzione contagio | Contributi (extra fondo) vincolati - Contributi da Regione Fondo ex art. 19-novies, c. 1, DL n. 137/2020 per DPI/dispositivi medicali per prevenzione contagio | 0 | | 1,092,629 | 722,735 | 369,894 | 369,894 | costi sostenuti per l'attività in Oggetto | SAN |
| 604030000000050 | 3.20.40.20.000.000.00.050 | B.IV.3.1) Quote inutilizzate contributi vincolati da soggetti pubblici (extra fondo) - Altro | SAN | 2022 | DECRETO ASSEGNAZIONE | 326 | DECRETO ASSEGNAZIONE | DECRETO ASSEGNAZIONE | 0 | | 12,500 | | 12,500 | 12,500 | costi sostenuti per l'attività in Oggetto | SAN |
| 604030000000050 | 3.20.40.20.000.000.00.050 | B.IV.3.1) Quote inutilizzate contributi vincolati da soggetti pubblici (extra fondo) - Altro | SAN | 2022 | Decr. N. 757 del 13/09/2021 | 326 | Attuazione del corso Triennale di formazione specifica in medicina generale - sedi di polo formativo anno 2020/2023 | Attuazione del corso Triennale di formazione specifica in medicina generale - sedi di polo formativo anno 2020/2023 | 0 | 138,792 | | | 138,792 | 138,792 | Accantonamento tot. del contributo | SAN |
| 604030000000050 | 3.20.40.20.000.000.00.050 | B.IV.3.1) Quote inutilizzate contributi vincolati da soggetti pubblici (extra fondo) - Altro | SAN | 2022 | Decr. N. 148 del 15/03/2021 | 326 | Attuazione del corso Triennale di formazione specifica in medicina generale - sedi di polo formativo anno 2019/2022 | Attuazione del corso Triennale di formazione specifica in medicina generale - sedi di polo formativo anno 2019/2022 | 0 | 145,260 | | | 145,260 | 145,260 | Accantonamento tot. del contributo | SAN |
| 604030000000050 | 3.20.40.20.000.000.00.050 | B.IV.3.1) Quote inutilizzate contributi vincolati da soggetti pubblici (extra fondo) - Altro | SAN | 2022 | Decr. n. 273 del 05/02/2022 | 326 | Attuazione del corso Triennale di formazione specifica in medicina generale - sedi di polo formativo anno 2021/2024 | Attuazione del corso Triennale di formazione specifica in medicina generale - sedi di polo formativo anno 2021/2024 | 0 | 138,792 | | | 138,792 | 138,792 | Accantonamento tot. del contributo | SAN |
| 604050000000000 | 3.20.40.40.000.000.00.000 | B.IV.5) Quote inutilizzate contributi vincolati da privati | SAN | 2010 | Lettera UBI Banco di Brescia del 27/09/2010 | 326 | Contributo Banco di Brescia | Contributo Banco di Brescia | 2,272 | | | 2,272 | | -2,272 | costi sostenuti per l'attività in Oggetto | SAN |
| 604050000000000 | 3.20.40.40.000.000.00.000 | B.IV.5) Quote inutilizzate contributi vincolati da privati | SAN | 2015 | Decreto DG n. 689 del 30.12.2014 ad oggetto "Decreto D.G. n.636 del 29 novembre 2011 "Affidamento del | 326 | Contributo tesoreria anno 2015 | Contributo tesoreria anno 2015 | 13,700 | | -5,533 | | 8,167 | -5,533 | Acquisti di attrezzature | SAN |
| 604050000000000 | 3.20.40.40.000.000.00.000 | B.IV.5) Quote inutilizzate contributi vincolati da privati | SAN | 2014 | Convenzione del 18/12/12 | 326 | Progetto alta velocità Treviglio -Brescia | Progetto alta velocità Treviglio -Brescia | 39,466 | | | 19,500 | 19,966 | -19,500 | costi sostenuti per l'attività in Oggetto | SAN |
| 604050000000000 | 3.20.40.40.000.000.00.000 | B.IV.5) Quote inutilizzate contributi vincolati da privati | SAN | 2013 | Parere Comitato Etico N.12_2013 | 326 | Sperimentazione clinica "Protocollo EFC15570" | sperimentazione farmaci | 3,500 | | | 3,500 | | -3,500 | costi sostenuti per l'attività in Oggetto | SAN |
| 604050000000000 | 3.20.40.40.000.000.00.000 | B.IV.5) Quote inutilizzate contributi vincolati da privati | SAN | 2013 | Determinazione n. L/594 del 13/12/2011 | 326 | Comm.ne Sperimentazione Clinica Controllata MMG/PLS - Studio PIR-BO-11-001 (Oneri convenzione - Sottoscrizione 29/12/2011) | sperimentazione farmaci | 3,500 | | | 3,500 | | -3,500 | costi sostenuti per l'attività in Oggetto | SAN |
| 604050000000000 | 3.20.40.40.000.000.00.000 | B.IV.5) Quote inutilizzate contributi vincolati da privati | SAN | 2013 | Istr.pratica del 26/03/2013 | 326 | Comm.ne Sperimentazione Clinica Controllata MMG/PLS – Studio TOP-K (Oneri istruzione pratica) | sperimentazione farmaci | 389 | | | 389 | | -389 | costi sostenuti per l'attività in Oggetto | SAN |
| 604050000000000 | 3.20.40.40.000.000.00.000 | B.IV.5) Quote inutilizzate contributi vincolati da privati | SAN | 2014 | Parere Comitato Etico N.1_2014 Prot. Asl 0094079 17/07/2014 | 326 | Haloerapia -AEROS | sperimentazione farmaci | 1,500 | | | 1,500 | | -1,500 | costi sostenuti per l'attività in Oggetto | SAN |

R.I.C.R.I.B.A.

| CONTO CONTABILE | CONTO CONTABILE OLD | DESCRIZIONE CONTO CONTABILE | DESCRIZIONE OGGETTO D'ARTE | TIPOLOGIA / UBICAZIONE | COSTO AL 31 12 2022 | FONDO AMMORTAMENTO AL 31 12 2022 | VALORE NETTO AL 31 12 2022 | ONERI DI MANUTENZIONE | FONTE DI FINANZIAMENTO) (ES DONAZIONE / LASCITO, ECC) |
|---|---|---|---|---|---|---|---|---|---|
| | | | | | | | | | |
| | | | | | | | | | |
| | | | | | | | | | |
| | | | | | | | | | |
| | | | | | | | | | |
| | | | | | | | | | |
| | | | | | | | | | |
| | | | | | | | | | |
| | | | | | | | | | |
| | | | | | | | | | |
| | | | | | | | | | |
| | | | | | | | | | |
| | | | | | | | | | |
| | | | | | | | | | |
| | | | | | | | | | |
| | | | | | | | | | |
| | | | | | | | | | |
| | | | | | | | | | |
| | | | | | | | | | |
| | | | | | | | | | |
| | | | | | | | | | |
| | | | | | | | | | |
| | | | | | | | | | |
| | | | | | | | | | |
| | | | | | | | | | |
| | | | | | | | | | |
| | | | | | | | | | |

RLSCRIBA

**Descrizione e definizioni delle colonne / voci del Modello A:**

Colonna A: deve essere indicata la "Spesa del personale riferita al CET / BPE / BES/ ASS" al netto degli oneri derivanti dagli incrementi contrattuali relativi per il Comparto: all'applicazione del CCNL II° biennio economico 5 giugno 2006, del CCNL I° biennio economico 10 aprile 2008, del CCNL II° biennio economico 31 luglio 2009 e del CCNL triennio economico 2016/2018 - 21 maggio 2018; per la ex Dirigenza Medica/Veterinaria ed SPTA: all'applicazione dei CC.NN.LL. I° e II° biennio economico del 3.11.2005 – 5.07.2006 e del CCNL I° biennio economico 17 ottobre 2008, CCNL II° biennio economico del 6 maggio 2010, CCNL dell'AREA Sanità Triennio 2016/2018 del 19 dicembre 2019 e CCNL del personale dell'Area delle Funzioni Locali - III. Sezione Dirigenza PTA triennio

Colonna W: deve essere riportato il valore complessivo derivante dagli incrementi contrattuali riferiti per il Comparto: all'applicazione del CCNL II° biennio economico 5 giugno 2006, del CCNL I° biennio economico 10 aprile 2008 e del CCNL II° biennio economico 31 luglio 2009; per la Dirigenza Medica/Veterinaria ed SPTA: all'applicazione dei CC.NN.LL. I° e II° biennio economico del

Colonna Y: deve essere riportato il valore complessivo derivante dagli incrementi contrattuali riferiti per il Comparto: all'applicazione del CCNL triennio economico 2016/2018 - 21 maggio 2018; per le Dirigenze, il CCNL dell'AREA Sanità Triennio 2016/2018 del 19 dicembre 2019 e CCNL del personale dell'Area delle Funzioni Locali - III. Sezione Dirigenza PTA triennio 2016/2018 del 17

Colonna J: deve essere riportato il valore complessivo derivante dagli incrementi contrattuali riferiti per il Comparto: all'applicazione del CCNL triennio economico 2019/2021 - 03 novembre 2022.

Colonna D: "Spesa complessiva riferita al CET / BPE / BES/ ASS":

- Area del Comparto = colonna A + W + Y + J + indennità di vacanza contrattuale + Risorse aggiuntive regionali.
- Area Sanità Dirigenza = colonna A + W + Y + indennità di vacanza contrattuale + Risorse

<u>Colonna E: "spesa di Prechiusura complessiva (da compilare solo in sede di CET)".</u>

Colonna F: "di cui di colonna E" relativa al costo degli incrementi contrattuali per l'intero anno riferiti al CCNL 2016 - 2018 Comparto, dell'AREA Sanità - Dirigenza e del Personale dell'Area delle Funzioni Locali - III. Sezione Dirigenza PTA (da compilare solo in sede di CET).

R.L.S.C.R.I.B.A.

| DENOMINAZIONE | ATS DI BRESCIA | |
|---|---|---|
| CODICE AZIENDA | 326 | |

GLI IMPORTI DEVONO ESSERE ESPRESSI IN EURO

| PERIODO | Consuntivo | ATS COMPLESSIVO |
|---|---|---|
| ANNO | 2022 | |

Consuntivo

| COSTO DEL PERSONALE COMPARTO | COLONNA A | COLONNA W | COLONNA Y | COLONNA J | | SPESA COMPLESSIVA COLONNA D | | |
|---|---|---|---|---|---|---|---|---|
| COMPETENZE FISSE COMPRENSIVE 13/MA | 9,008,906 | 1,711,000 | 512,273 | 393,064 | | 11,625,243 | | |
| RETRIBUZIONE INDIVIDUALE DI ANZIANITA' | 23,852 | - | | | | 23,852 | | |
| FONDO CONDIZIONI DI LAVORO E INCARICHI | 1,350,707 | - | 50,778 | 122,376 | | 1,523,861 | | |
| FONDO PREMIALITA' E FASCE | 1,753,435 | 226,000 | 50,468 | 90,090 | | 2,119,993 | | |
| INDENNITA' DI SPECIFICITA' INFERMIERISTICA | | | | 14,541 | | 14,541 | | |
| ALTRE INDENNITA' (vedi prospetto di lavoro altre indennità) | 38,947 | - | | | | 38,947 | | |
| INDENNITA' TUTELA DEL MALATO E PROMOZIONE DELLA SALUTE | | | | 106,385 | | 106,385 | | |
| ONERI TRATTAMENTI PREVIDENZIALI INTEGRATIVI | 19,919 | - | | | | 19,919 | | |
| PRESTAZIONI ORARIE AGG.VE PERS. INFERMIERISTICO (L. 1/2002) - al netto degli oneri sociali ed Irap | - | - | | | | - | | |
| **RISORSE AGGIUNTIVE - COMPARTO - al netto di oneri ed Irap** | | | | | | 383,628 | | |
| **INDENNITA' DI VACANZA CONTRATTUALE TRIENNIO CCNL 2022/2024 competenza 2022 - COMPARTO - al netto di oneri ed irap** | | | | | | 111,929 | | |
| ELEMENTO PEREQUATIVO - CCNL 2016/2018 - ART. 78 - al netto di oneri sociali ed irap | | | 87,814 | | | 87,814 | | |
| ONERI SOCIALI - RISORSE AGGIUNTIVE - COMPARTO - | | | | | | 105,498 | | |
| ONERI SOCIALI - Indennità di vacanza contrattuale Triennio 2022/2024 competenza 2022 - COMPARTO - | | | | | | 30,996 | | |
| ONERI SOCIALI - su competenze fisse, RIA, FONDI, Retribuzione 118, Indennità / Altre indennità | 3,597,538 | 534,000 | 170,484 | 191,814 | | 4,493,836 | | |
| ONERI SOCIALI - PRESTAZIONI ORARIE AGG.VE PERS. INFERMIERISTICO (L.1/2002) | - | - | | | | - | | |
| ONERI SOCIALI - ELEMENTO PEREQUATIVO - CCNL 2016/2018 - ART. 78 | | | 24,149 | | | 24,149 | | |
| **TOTALE COSTI DEL PERSONALE COMPARTO ESCLUSO ONERI SOCIALI ED IRAP** | 12,175,847 | 1,937,000 | 701,333 | 726,456 | | 16,036,193 | | |
| ***TOTALE ONERI SOCIALI - ESCLUSA IRAP*** | 3,597,538 | 534,000 | 194,633 | 191,814 | | 4,654,479 | | |
| **TOTALE COSTI DEL PERSONALE COMPARTO CON ONERI SOCIALI ESCLUSA IRAP** | **15,793,304** | **2,471,000** | **895,966** | **918,270** | | **20,710,591** | | |
| | | | **IRAP RAR (comparto)** | | | 32,608 | | |
| | | | **IRAP Ind. Vac. Contrattuale Triennio 2022/2024 competenza 2022 (Comparto)** | | | 3,654 | | |

| COSTO DEL PERSONALE AREA SANITA' - DIRIGENZA | COLONNA A | COLONNA W | COLONNA Y | | | SPESA COMPLESSIVA COLONNA D | | |
|---|---|---|---|---|---|---|---|---|
| STIPENDIO TABELLARE COMPRENSIVO 13/MA | 5,567,496 | 1,795,773 | 344,861 | | | 7,708,130 | | |
| RETRIBUZIONE INDIVIDUALE DI ANZIANITA' | 105,131 | - | | | | 105,131 | | |
| FONDO PER LA RETRIBUZIONE DELLE CONDIZIONI DI LAVORO | 633,509 | 148,200 | 64,025 | | | 845,734 | | |
| FONDO PER LA RETRIBUZIONE DEGLI INCARICHI | 3,139,198 | 323,000 | 48,915 | | | 3,511,113 | | |
| FONDO PER LA RETRIBUZIONE DI RISULTATO | 1,016,674 | 70,045 | 32,013 | | | 1,118,732 | | |
| INDENNITA' ESCLUSIVITA' | 2,058,606 | 76,000 | 2,686 | | | 2,137,292 | | |
| INDENNITA' INCARICO DIRETTORE DIPARTIMENTO | 52,836 | - | | | | 52,836 | | |
| ALTRE INDENNITA' | 5,789 | - | | | | 5,789 | | |
| ONERI TRATTAMENTI PREVIDENZIALI INTEGRATIVI | 7,614 | - | | | | 7,614 | | |
| **RISORSE AGGIUNTIVE - DIRIGENZA MEDICA VET. - al netto di oneri ed Irap** | | | | | | 180,071 | | |
| **INDENNITA' DI VACANZA CONTRATTUALE - TRIENNIO CCNL 2019/2021 competenza 2022 - AREA SANITA' DIRIGENZA - al netto di oneri ed irap** | | | | | | 51,026 | | |
| **INDENNITA' DI VACANZA CONTRATTUALE - TRIENNIO CCNL 2022/2024 competenza 2022 - AREA SANITA' DIRIGENZA - al netto di oneri ed irap** | | | | | | 28,702 | | |
| ONERI SOCIALI - RISORSE AGGIUNTIVE - AREA SANITA' DIRIGENZA | | | | | | 49,520 | | |
| ONERI SOCIALI - Indennità di vacanza contrattuale Triennio 2019/2021 competenza 2022 - AREA SANITA' DIRIGENZA | | | | | | 14,287 | | |
| ONERI SOCIALI - su stipendio tabellare, RIA, FONDI, Indennità esclusività, indennità incarico direttore dipartimento, Retribuzione 118, Altre indennità | 3,827,859 | 678,821 | 138,163 | | | 4,644,843 | | |
| ONERI SOCIALI - Indennità di vacanza contrattuale Triennio 2022/2024 competenza 2022 - AREA SANITA' DIRIGENZA | | | | | | 8,037 | | |
| **TOTALE COSTI DEL PERSONALE DIRIGENZA MEDICA VET. ESCLUSO ONERI SOCIALI ED IRAP** | 12,579,239 | 2,413,018 | 492,500 | - | | 15,744,556 | | |
| ***TOTALE ONERI SOCIALI - ESCLUSA IRAP*** | 3,827,859 | 678,821 | 138,163 | - | | 4,716,687 | | |
| **TOTALE COSTI DEL PERSONALE DIRIGENZA MEDICA VET. CON ONERI SOCIALI ESCLUSA IRAP** | **16,414,712** | **3,091,839** | **630,663** | - | | **20,468,857** | | |
| | | | **IRAP RAR (AREA SANITA' DIRIGENZA)** | | | 15,306 | - | |
| | | | **IRAP Ind. Vac. Contrattuale Triennio 2019/2021 competenza 2022 (AREA SANITA' DIRIGENZA)** | | | 4,337 | - | |

RISERVATO

| | | | | | | | | |
|---|---|---|---|---|---|---|---|---|
| | | | IRAP Ind. Vac. Contrattuale Triennio 2022/2024 competenza 2022 (AREA SANITA' DIRIGENZA) | | | 2,440 | - | |
| **COSTO DEL PERSONALE DIRIGENZA PROF.LE TECNICA AMM.VA** | **COLONNA A** | **COLONNA W** | **COLONNA Y** | | | **SPESA COMPLESSIVA COLONNA D** | | |
| STIPENDIO TABELLARE COMPRENSIVO 13/MA | 674,691 | 210,227 | 42,195 | | | 927,113 | | |
| RETRIBUZIONE INDIVIDUALE DI ANZIANITA' | 402 | - | | | | 402 | | |
| FONDO RETRIBUZIONE DI POSIZIONE | 641,444 | 21,000 | 8,450 | | | 670,894 | | |
| FONDO RETRIBUZIONE DI RISULTATO E ALTRI TRATTAMENTI ACCESSORI | 203,777 | 12,755 | 13,975 | | | 230,507 | | |
| INDENNITA' INCARICO DIRETTORE DIPARTIMENTO | 48,798 | - | | | | 48,798 | | |
| ALTRE INDENNITA' | 200 | - | | | | 200 | | |
| ONERI TRATTAMENTI PREVIDENZIALI INTEGRATIVI | 188 | - | | | | 188 | | |
| **RISORSE AGGIUNTIVE - DIRIGENZA PTA - al netto di oneri ed Irap** | | | | | | 21,274 | | |
| **INDENNITA' DI VACANZA CONTRATTUALE - DIRIGENZA PTA TRIENNIO CCNL 2019/2021 competenza 2022 - al netto di oneri ed irap** | | | | | | 5,947 | | |
| **INDENNITA' DI VACANZA CONTRATTUALE - DIRIGENZA PTA TRIENNIO CCNL 2022/2024 competenza 2022 - al netto di oneri ed irap** | | | | | | 2,929 | | |
| ONERI SOCIALI - RISORSE AGGIUNTIVE - DIRIGENZA PTA - | | | | | | 5,850 | | |
| ONERI SOCIALI - Indennità di vacanza contrattuale Triennio 2019/2021 competenza 2022 - DIRIGENZA PTA | | | | | | 1,665 | | |
| ONERI SOCIALI - su stipendio tabellare, RIA, FONDI, indennità incarico direttore dipartimento, Retribuzione 118, Altre indennità | 517,633 | 69,179 | 18,094 | | | 604,906 | | |
| ONERI SOCIALI - Indennità di vacanza contrattuale Triennio 2022/2024 competenza 2022 - DIRIGENZA PTA | | | | | | 820 | | |
| **TOTALE COSTI DEL PERSONALE DIRIGENZA PTA ESCLUSO ONERI SOCIALI ED IRAP** | 1,569,312 | 243,982 | 64,620 | - | | 1,908,064 | | |
| ***TOTALE ONERI SOCIALI - ESCLUSA IRAP*** | 517,633 | 69,179 | 18,094 | - | | 613,241 | | |
| **TOTALE COSTI DEL PERSONALE DIRIGENZA PTA CON ONERI SOCIALI ESCLUSA IRAP** | **2,087,133** | **313,161** | **82,714** | - | | 2,521,493 | | |
| | | | | IRAP RAR (Dir. PTA) | | 1,808 | | |
| | | | IRAP Ind. Vac. Contrattuale Triennio 2019/2021 competenza 2022 (Dir. PTA) | | | 505 | | |
| | | | IRAP Ind. Vac. Contrattuale Triennio 2022/2024 competenza 2022 (Dir. PTA) | | | 249 | | |
| **TOT. COSTO PERS. DIP. (Comp. + Area San. Dir. + Dir. PTA)** | **34,295,149** | **5,876,000** | **1,609,343** | **918,270** | | **43,700,941** | | |

| | **IRAP riferita al costo di COLONNA A** | **IRAP riferita al costo di COLONNA W** | **IRAP riferita al costo di COLONNA Y** | **IRAP riferita al costo di COLONNA J** | | **TOTALE IRAP riferita al costo di COLONNA D** | | |
|---|---|---|---|---|---|---|---|---|
| **TOTALE COMPLESSIVO IRAP SU PERSONALE DIPENDENTE** | 1,357,950 | 208,000 | 106,968 | 61,749 | | 1,795,574 | | |
| **DI CUI IRAP RAR** | | | | | | 49,722 | | |
| **DI CUI IRAP INDENNITA' VACANZA CONTRATTUALE TRIENNIO 2019/2021 + DI CUI IRAP INDENNITA' VACANZA CONTRATTUALE TRIENNIO 2022/2024 competenza 2022** | | | | | | 11,185 | | |
| **DI CUI IRAP ELEMENTO PEREQUATIVO (AREA COMPARTO)** | | | | | | 7,464 | | |
| **Di Cui IRAP colonna Y (area del COMPARTO)** | | | 59,613 | | **Quadratura "IRAP Colonna Y"** | | **Quadratura "IRAP Colonna F"** | |
| **Di Cui IRAP colonna Y (area AREA SANITA' DIRIGENZA)** | | | 41,862 | | - | | | |
| **Di Cui IRAP colonna Y (area DIRIGENZA P.T.A.)** | | | 5,493 | | | | | |

| | **COMPARTO** | | | | **AREA SANITA' DIRIGENZA** | | | **DIRIGENZA P.T.A.** | | |
|---|---|---|---|---|---|---|---|---|---|---|
| | | **CONSUNTIVO** | | | | **CONSUNTIVO** | | | **CONSUNTIVO** | |
| **ACCANTONAMENTO CONTRATTO TRIENNIO 2019/2021 - senza oneri riflessi - COMPETENZA 2022** | - | - | - | - | - | 462,147 | - | - | 100,259 | - |
| **oneri riflessi su ACCANTONAMENTO CONTRATTO TRIENNIO 2019/2021 - COMPETENZA 2022** | - | - | - | - | - | 124,780 | - | - | 27,070 | - |
| **ACCANTONAMENTO CONTRATTO TRIENNIO 2022/2024 - senza oneri riflessi - COMPETENZA 2022** | - | 125,943 | - | - | - | 33,010 | - | - | 7,161 | - |
| **oneri riflessi su ACCANTONAMENTO CONTRATTO TRIENNIO 2022/2024 - COMPETENZA 2022** | - | 34,005 | - | - | - | 8,913 | - | - | 1,934 | - |

| | **BILANCIO PREVENTIVO** | **CONSUNTIVO** | |
|---|---|---|---|
| **COSTO PERSONALE UNIVERSITARIO** | - | | |

Firmato Il Dirigente U.O Risorse Umane ai sensi D.LGS 39/'93 _____

RLSRIEP...

| DENOMINAZIONE | ATS DI BRESCIA | | GLI IMPORTI DEVONO ESSERE ESPRESSI IN EURO | | |
|---|---|---|---|---|---|
| CODICE AZIENDA | 326 | | PERIODO | Consuntivo | ATS COVID |
| | | | ANNO | 2022 | |

| | Consuntivo | | |
|---|---|---|---|
| **COSTO DEL PERSONALE COMPARTO** | **SANITARIO -COLONNA D-** | ***SANITARIO "COLONNA D di cui COVID"*** | |
| COMPETENZE FISSE COMPRENSIVE 13/MA | 11,625,243 | 16,425 | |
| RETRIBUZIONE INDIVIDUALE DI ANZIANITA' | 23,852 | | |
| FONDO CONDIZIONI DI LAVORO E INCARICHI | 1,523,861 | | |
| FONDO PREMIALITA' E FASCE | 2,119,993 | | |
| INDENNITA' DI SPECIFICITA' INFERMIERISTICA | 14,541 | | |
| ALTRE INDENNITA' (vedi prospetto di lavoro altre indennità) | 38,947 | | |
| INDENNITA' TUTELA DEL MALATO E PROMOZIONE DELLA SALUTE | 106,385 | | |
| ONERI TRATTAMENTI PREVIDENZIALI INTEGRATIVI | 19,919 | | |
| PRESTAZIONI ORARIE AGG.VE PERS. INFERMIERISTICO (L. 1/2002) - al netto degli oneri sociali ed Irap | - | | |
| **RISORSE AGGIUNTIVE - COMPARTO - al netto di oneri ed Irap** | 383,628 | | |
| **INDENNITA' DI VACANZA CONTRATTUALE - TRIENNIO CCNL 2022/2024 competenza 2022 – COMPARTO - al netto di oneri ed irap** | 111,929 | | |
| ELEMENTO PEREQUATIVO - CCNL 2016/2018 - ART. 78 - al netto di oneri sociali ed irap | 87,814 | | |
| ONERI SOCIALI - RISORSE AGGIUNTIVE - COMPARTO - | 105,498 | | |
| ONERI SOCIALI - Indennità di vacanza contrattuale Triennio 2022/2024 competenza 2022 - COMPARTO | 30,996 | | |
| ONERI SOCIALI - su competenze fisse, RIA, FONDI, Retribuzione 118, Indennità / Altre indennità | 4,493,836 | 4,587 | |
| ONERI SOCIALI - PRESTAZIONI ORARIE AGG.VE PERS. INFERMIERISTICO (L.1/2002) | - | | |
| ONERI SOCIALI - ELEMENTO PEREQUATIVO - CCNL 2016/2018 - ART. 78 | 24,149 | | |
| **TOTALE COSTI DEL PERSONALE COMPARTO ESCLUSO ONERI SOCIALI ED IRAP** | **16,036,193** | **16,425** | |
| ***TOTALE ONERI SOCIALI - ESCLUSA IRAP*** | **4,654,479** | **4,587** | |
| **TOTALE COSTI DEL PERSONALE COMPARTO CON ONERI SOCIALI ESCLUSA IRAP** | 20,710,591 | **21,012** | |
| **IRAP RAR (comparto)** | 32,608 | | |
| **IRAP Ind. Vac. Contrattuale Triennio 2022/2024 competenza 2022 (Comparto)** | 3,654 | | |
| **COSTO DEL PERSONALE AREA SANITA' - DIRIGENZA** | **SANITARIO -COLONNA D-** | ***SANITARIO "COLONNA D di cui COVID"*** | |
| STIPENDIO TABELLARE COMPRENSIVO 13/MA | 7,708,130 | | |
| RETRIBUZIONE INDIVIDUALE DI ANZIANITA' | 105,131 | | |
| FONDO PER LA RETRIBUZIONE DELLE CONDIZIONI DI LAVORO | 845,734 | | |
| FONDO PER LA RETRIBUZIONE DEGLI INCARICHI | 3,511,113 | | |
| FONDO PER LA RETRIBUZIONE DI RISULTATO | 1,118,732 | | |
| INDENNITA' ESCLUSIVITA' | 2,137,292 | | |
| INDENNITA' INCARICO DIRETTORE DIPARTIMENTO | 52,836 | | |
| ALTRE INDENNITA' | 5,789 | | |
| ONERI TRATTAMENTI PREVIDENZIALI INTEGRATIVI | 7,614 | | |
| **RISORSE AGGIUNTIVE - AREA SANITA' DIRIGENZA - al netto di oneri ed Irap** | 180,071 | | |
| **INDENNITA' DI VACANZA CONTRATTUALE - TRIENNIO CCNL 2019/2021 competenza 2022 - AREA SANITA' DIRIGENZA - al netto di oneri ed irap** | 51,026 | | |
| **INDENNITA' DI VACANZA CONTRATTUALE - TRIENNIO CCNL 2022/2024 competenza 2022 – AREA SANITA' DIRIGENZA - al netto di oneri ed irap** | 28,702 | | |
| ONERI SOCIALI - RISORSE AGGIUNTIVE - AREA SANITA' DIRIGENZA | 49,520 | | |
| ONERI SOCIALI - Indennità di vacanza contrattuale Triennio 2019/2021 competenza 2022 – AREA SANITA' DIRIGENZA | 14,287 | | |
| ONERI SOCIALI - su stipendio tabellare, RIA, FONDI, Indennità esclusività, indennità incarico direttore dipartimento, Altre indennità | 4,644,843 | | |
| ONERI SOCIALI - Indennità di vacanza contrattuale Triennio 2022/2024 competenza 2022 – AREA SANITA' DIRIGENZA | 8,037 | | |
| **TOTALE COSTI DEL PERSONALE AREA SANITA' DIRIGENZA ESCLUSO ONERI SOCIALI ED IRAP** | **15,744,556** | - | |
| ***TOTALE ONERI SOCIALI - ESCLUSA IRAP*** | **4,716,687** | - | |
| **TOTALE COSTI DEL PERSONALE AREA SANITA' DIRIGENZA CON ONERI SOCIALI ESCLUSA IRAP** | **20,468,857** | - | |
| **IRAP RAR (AREA SANITA' DIRIGENZA)** | 15,306 | | |
| **IRAP Ind. Vac. Contrattuale Triennio 2019/2021 competenza 2022 (AREA SANITA' DIRIGENZA)** | 4,337 | | |
| **RAP Ind. Vac. Contrattuale Triennio 2022/2024 competenza 2022 (AREA SANITA' DIRIGENZA)** | 2,440 | | |

BLS.C.B.L.S.A.

| COSTO DEL PERSONALE DIRIGENZA PROF.LE TECNICA AMM.VA | SANITARIO -COLONNA D- | *SANITARIO "COLONNA D di cui COVID"* | |
|---|---|---|---|
| STIPENDIO TABELLARE COMPRENSIVO 13/MA | 927,113 | | |
| RETRIBUZIONE INDIVIDUALE DI ANZIANITA' | 402 | | |
| FONDO RETRIBUZIONE DI POSIZIONE | 670,894 | | |
| FONDO RETRIBUZIONE DI RISULTATO E ALTRI TRATTAMENTI ACCESSORI | 230,507 | | |
| INDENNITA' INCARICO DIRETTORE DIPARTIMENTO | 48,798 | | |
| ALTRE INDENNITA' | 200 | | |
| ONERI TRATTAMENTI PREVIDENZIALI INTEGRATIVI | 188 | | |
| **RISORSE AGGIUNTIVE - DIRIGENZA PTA - al netto di oneri ed Irap** | 21,274 | | |
| **INDENNITA' DI VACANZA CONTRATTUALE - DIRIGENZA PTA TRIENNIO CCNL 2019/2021 competenza 2022 - al netto di oneri ed irap** | 5,947 | | |
| **INDENNITA' DI VACANZA CONTRATTUALE - DIRIGENZA PTA TRIENNIO CCNL 2022/2024 competenza 2022 - al netto di oneri ed irap** | 2,929 | | |
| ONERI SOCIALI - RISORSE AGGIUNTIVE - DIRIGENZA PTA - | 5,850 | | |
| ONERI SOCIALI - Indennità di vacanza contrattuale Triennio 2019/2021 competenza 2022 - DIRIGENZA PTA | 1,665 | | |
| ONERI SOCIALI - su stipendio tabellare, RIA, FONDI, indennità incarico direttore dipartimento, altre indennità | 604,906 | | |
| ONERI SOCIALI - Indennità di vacanza contrattuale Triennio 2022/2024 competenza 2022 - DIRIGENZA PTA | 820 | | |
| **TOTALE COSTI DEL PERSONALE DIRIGENZA PTA ESCLUSO ONERI SOCIALI ED IRAP** | **1,908,064** | - | |
| ***TOTALE ONERI SOCIALI - ESCLUSA IRAP*** | **613,241** | - | |
| **TOTALE COSTI DEL PERSONALE DIRIGENZA PTA CON ONERI SOCIALI ESCLUSA IRAP** | **2,521,493** | - | |
| **IRAP RAR (Dir. PTA)** | 1,808 | | |
| **IRAP Ind. Vac. Contrattuale Triennio 2019/2021 competenza 2022 (Dir.PTA)** | 505 | | |
| **IRAP Ind. Vac. Contrattuale Triennio 2022/2024 competenza 2022 (Dir.PTA)** | 249 | | |
| **TOT. COSTO PERS. DIP. (Comp. + Area San. Dir. + Dir. PTA)** | **43,700,941** | **21,012** | |

| | SANITARIO -COLONNA D- | *SANITARIO "COLONNA D di cui COVID"* | |
|---|---|---|---|
| **TOTALE COMPLESSIVO IRAP SU PERSONALE DIPENDENTE** | 1,795,574 | 1,396 | |
| **DI CUI IRAP RAR** | 49,722 | | |
| **Di cui IRAP INDENNITA' VACANZA CONTRATTUALE TRIENNIO 2019/2021 + Di cui IRAP INDENNITA' VACANZA CONTRATTUALE TRIENNIO 2022/2024 competenza 2022** | 11,185 | - | |
| **DI CUI IRAP ELEMENTO PEREQUATIVO (AREA COMPARTO)** | 7,464 | - | |

| | CONSUNTIVO | *Consuntivo "di cui COVID"* | |
|---|---|---|---|
| **COSTO PERSONALE UNIVERSITARIO** | - | | |

Firmato Il Dirigente U.O Risorse Umane ai sensi D.LGS 39/'93

RLS C.R.I. T.A.

DI CUI ALTRE INDENNITA'

| ALTRE INDENNITA' COMPARTO | Consuntivo | |
|---|---|---|
| DETTAGLIO DESCRIZIONE VOCI: | | |
| Assegni familiari | 25,455 | |
| indennità trasferta e missione | 2,852 | |
| indennità mancato preavviso | 8,933 | |
| indennità non vedente | 1,707 | |
| Totale altre Indennità | 38,947 | |

| ALTRE INDENNITA' AREA SANITA' - DIRIGENZA | Consuntivo | |
|---|---|---|
| DETTAGLIO DESCRIZIONE VOCI: | | |
| Assegni familiari | 165 | |
| indennità trasferta e missione | 5,624 | |
| indennità mancato preavviso | | |
| Totale altre Indennità | 5,789 | |

| ALTRE INDENNITA' DIRIGENZA PTA | Consuntivo | |
|---|---|---|
| DETTAGLIO DESCRIZIONE VOCI: | | |
| Assegni familiari | | |
| indennità trasferta e missione | 200 | |
| indennità mancato preavviso | | |
| Totale altre Indennità | 200 | |

RL S.C.R.L.

| DENOMINAZIONE | ATS DI BRESCIA | | | |
|---|---|---|---|---|
| CODICE AZIENDA | 326 | | ANNO | 2022 |

GLI IMPORTI DEVONO ESSERE ESPRESSI IN EURO

| PERIODO | Consuntivo |
|---|---|

# DI CUI MODELLO A - TEMPO DETERMINATO COMPLESSIVO

| | Consuntivo | | | | | | | |
|---|---|---|---|---|---|---|---|---|
| **COSTO DEL PERSONALE COMPARTO** | **SPESA PERSONALE A TEMPO DETERMINATO (AL NETTO DELLA SPESA INDICATA NELLE COLONNE C X Z)**<br>**COLONNA A** | | **SPESA PERSONALE A TEMPO DETERMINATO OGGETTO DI SPECIFICI FINANZIAMENTI**<br>COLONNA C | | **SPESA PERSONALE A TEMPO DETERMINATO AI SENSI DELLA DGR XI/2464 DEL 18/11/2019**<br>COLONNA X | **SPESA PERSONALE A TEMPO DETERMINATO "EMERGENZA COVID – 19**<br>**COLONNA Z** | **SPESA COMPLESSIVA PERSONALE A TEMPO DETERMINATO -**<br>**COLONNA E**<br>**(Col A + Col C + Col X + Col Z)** | | **di cui SPESA PERSONALE A TEMPO DETERMINATO - "Colonna E" relativo ad "ASSENZE A VARIO TITOLO"** |
| COMPETENZE FISSE COMPRENSIVE 13MA | 193,362 | | - | | 76,301 | 16,425 | 286,088 | | |
| RETRIBUZIONE INDIVIDUALE DI ANZIANITA' | | | - | | | | - | | |
| FONDO CONDIZIONI DI LAVORO E INCARICHI | 14,460 | | - | | | | 14,460 | | |
| FONDO PREMIALITA' E FASCE | 12,500 | | | | | | 12,500 | | |
| INDENNITA' DI SPECIFICITA' INFERMIERISTICA | - | | | | | | - | | |
| ALTRE INDENNITA' (vedi prospetto di lavoro altre indennità) | 200 | | | | | | 200 | | |
| INDENNITA' TUTELA DEL MALATO E PROMOZIONE DELLA SALUTE | 2,868 | | | | | | 2,868 | | |
| ONERI TRATTAMENTI PREVIDENZIALI INTEGRATIVI | | | | | | | - | | |
| PRESTAZIONI ORARIE AGG.VE PERS. INFERMIERISTICO (L. 1/2002) - al netto degli oneri sociali ed Irap | | | | | | | - | | |
| **RISORSE AGGIUNTIVE - COMPARTO - al netto di oneri ed Irap** | 6,100 | | | | | | 6,100 | | |
| **INDENNITA' DI VACANZA CONTRATTUALE - TRIENNIO CCNL 2022/2024 competenza 2022 – COMPARTO - al netto di oneri ed Irap** | 301 | | | | | | 301 | | |
| **ELEMENTO PEREQUATIVO - CCNL 2016/2018 - ART. 78 - al netto di oneri sociali ed Irap** | 1,597 | | | | | | 1,597 | | |
| ONERI SOCIALI - RISORSE AGGIUNTIVE - COMPARTO - | 1,708 | | | | | | 1,708 | | |
| ONERI SOCIALI - Indennità di vacanza contrattuale Triennio 2022/2024 competenza 2022 - COMPARTO | 84 | | | | | | 84 | | |
| ONERI SOCIALI - su competenze fisse, RIA, FONDI, Retribuzione 13B, Indennità / Altre indennità | 67,299 | | | | 21,002 | 4,587 | 92,888 | | |
| ONERI SOCIALI - PRESTAZIONI ORARIE AGG.VE PERS. INFERMIERISTICO (L. 1/2002) | | | | | | | - | | |
| **ONERI SOCIALI - ELEMENTO PEREQUATIVO - CCNL 2016/2018 - ART. 78** | 447 | | | | | | 447 | | |
| **TOTALE COSTI DEL PERSONALE COMPARTO ESCLUSO ONERI SOCIALI ED IRAP** | 231,388 | | - | | 76,301 | 16,425 | 324,114 | | - |
| ***TOTALE ONERI SOCIALI - ESCLUSA IRAP*** | 69,538 | | - | | 21,002 | 4,587 | 95,127 | | - |
| **TOTALE COSTI DEL PERSONALE COMPARTO CON ONERI SOCIALI ESCLUSA IRAP** | **300,926** | | - | | **97,303** | **21,012** | **419,241** | | - |
| **IRAP RAR (comparto)** | 323 | | | | | | 323 | | |
| **IRAP Ind. Vac. Contrattuale Triennio 2022/2024 competenza 2022 (Comparto)** | 26 | | | | | | 26 | | |
| **COSTO DEL PERSONALE AREA SANITA' - DIRIGENZA** | **SPESA PERSONALE A TEMPO DETERMINATO (AL NETTO DELLA SPESA INDICATA NELLE COLONNE C E X Z)**<br>**COLONNA A** | | **SPESA PERSONALE A TEMPO DETERMINATO OGGETTO DI SPECIFICI FINANZIAMENTI**<br>**COLONNA C** | | **SPESA PERSONALE A TEMPO DETERMINATO AI SENSI DELLA DGR XI/2464 DEL 18/11/2019**<br>**COLONNA X** | **SPESA PERSONALE A TEMPO DETERMINATO "EMERGENZA COVID – 19**<br>**COLONNA Z** | **SPESA COMPLESSIVA PERSONALE A TEMPO DETERMINATO -**<br>**COLONNA E**<br>**(Col A + Col C + Col X + Col Z)** | | **di cui SPESA PERSONALE A TEMPO DETERMINATO - "Colonna E" relativo ad "ASSENZE A VARIO TITOLO"** |
| STIPENDIO TABELLARE COMPRENSIVO 13MA | 189,536 | | | | | | 189,536 | | 20,208 |
| RETRIBUZIONE INDIVIDUALE DI ANZIANITA' | | | | | | | - | | |
| FONDO PER LA RETRIBUZIONE DELLE CONDIZIONI DI LAVORO | 6,000 | | | | | | 6,000 | | |
| FONDO PER LA RETRIBUZIONE DEGLI INCARICHI | 91,010 | | | | | | 91,010 | | 21,937 |
| FONDO PER LA RETRIBUZIONE DI RISULTATO | 18,000 | | | | | | 18,000 | | 8,000 |
| INDENNITA' ESCLUSIVITA' | 29,788 | | | | | | 29,788 | | 10,979 |
| INDENNITA' INCARICO DIRETTORE DIPARTIMENTO | 6,908 | | | | | | 6,908 | | 6,908 |
| ALTRE INDENNITA' | 140 | | | | | | 140 | | |
| ONERI TRATTAMENTI PREVIDENZIALI INTEGRATIVI | | | | | | | - | | |
| **RISORSE AGGIUNTIVE - AREA SANITA' - DIRIGENZA - al netto di oneri ed Irap** | 6,000 | | | | | | 6,000 | | 600 |
| **INDENNITA' DI VACANZA CONTRATTUALE - TRIENNIO CCNL 2019/2021 competenza 2022 -AREA SANITA' DIRIGENZA - al netto di oneri ed Irap** | 1,141 | | | | | | 1,141 | | 113 |
| **INDENNITA' DI VACANZA CONTRATTUALE - TRIENNIO CCNL 2022/2024 competenza 2022 – AREA SANITA' DIRIGENZA - al netto di oneri ed Irap** | 761 | | | | | | 761 | | 75 |
| ONERI SOCIALI - RISORSE AGGIUNTIVE - AREA SANITA' DIRIGENZA - | 1,680 | | | | | | 1,680 | | 168 |
| ONERI SOCIALI - Indennità di vacanza contrattuale Triennio 2019/2021 competenza 2022 – AREA SANITA' DIRIGENZA | 319 | | | | | | 319 | | 32 |
| ONERI SOCIALI - su stipendio tabellare, RIA, FONDI, Indennità esclusività, indennità incarico direttore dipartimento, Altre indennità | 96,839 | | | | | | 96,839 | | 19,542 |
| ONERI SOCIALI - Indennità di vacanza contrattuale Triennio 2022/2024 competenza 2022 – AREA SANITA' DIRIGENZA | 213 | | | | | | 213 | | 21 |
| **TOTALE COSTI DEL PERSONALE AREA SANITA' - DIRIGENZA ESCLUSO ONERI SOCIALI ED IRAP** | 349,284 | | - | | - | - | 349,284 | | 68,820 |

| | | | | | | | | | |
|---|---|---|---|---|---|---|---|---|---|
| *TOTALE ONERI SOCIALI - ESCLUSA IRAP* | 99,051 | | - | | - | - | 99,051 | | 19,763 |
| **TOTALE COSTI DEL PERSONALE AREA SANITA' DIRIGENZA CON ONERI SOCIALI ESCLUSA IRAP** | **448,335** | | - | | - | - | **448,335** | | **88,583** |
| **IRAP RAR (AREA SANITA' DIRIGENZA)** | 510 | | | | | | 510 | | 51 |
| **IRAP Ind. Vac. Contrattuale Triennio 2019/2021 competenza 2022 (AREA SANITA' DIRIGENZA)** | 97 | | | | | | 97 | | 10 |
| **IRAP Ind. Vac. Contrattuale Triennio 2022/2024 competenza 2022 (AREA SANITA' DIRIGENZA)** | 65 | | | | | | 65 | | 6 |
| **COSTO DEL PERSONALE DIRIGENZA PROF.LE TECNICA AMM.VA** | **SPESA PERSONALE A TEMPO DETERMINATO (AL NETTO DELLA SPESA INDICATA NELLE COLONNE C E X Z)<br><br>COLONNA A** | | **SPESA PERSONALE A TEMPO DETERMINATO OGGETTO DI SPECIFICI FINANZIAMENTI<br><br>COLONNA C** | | **SPESA PERSONALE A TEMPO DETERMINATO AI SENSI DELLA DGR XI/2464 DEL 18/11/2019<br><br>COLONNA X** | **SPESA PERSONALE A TEMPO DETERMINATO "EMERGENZA COVID – 19<br><br>COLONNA Z** | **SPESA COMPLESSIVA PERSONALE A TEMPO DETERMINATO -<br><br>COLONNA E<br>(Col A + Col C + Col X + Col Z)** | | **di cui SPESA PERSONALE A TEMPO DETERMINATO - "Colonna E" relativo ad "ASSENZE A VARIO TITOLO"** |
| STIPENDIO TABELLARE COMPRENSIVO 13/MA | 49,073 | | | | | | 49,073 | | 49,073 |
| RETRIBUZIONE INDIVIDUALE DI ANZIANITA' | | | | | | | - | | - |
| FONDO RETRIBUZIONE DI POSIZIONE | 6,521 | | | | | | 6,521 | | 6,521 |
| FONDO RETRIBUZIONE DI RISULTATO E ALTRI TRATTAMENTI ACCESSORI | 6,000 | | | | | | 6,000 | | 6,000 |
| INDENNITA' INCARICO DIRETTORE DIPARTIMENTO | | | | | | | - | | |
| ALTRE INDENNITA' | | | | | | | - | | |
| ONERI TRATTAMENTI PREVIDENZIALI INTEGRATIVI | | | | | | | - | | |
| **RISORSE AGGIUNTIVE - DIRIGENZA PTA - al netto dioneri ed Irap** | 500 | | | | | | 500 | | 500 |
| **INDENNITA' DI VACANZA CONTRATTUALE - DIRIGENZA PTA TRIENNIO CCNL 2019/2021 competenza 2022 - al netto dioneri ed irap** | 146 | | | | | | 146 | | 146 |
| **INDENNITA' DI VACANZA CONTRATTUALE - DIRIGENZA PTA TRIENNIO CCNL 2022/2024 competenza 2022 - al netto dioneri ed irap** | 98 | | | | | | 98 | | 98 |
| ONERI SOCIALI - RISORSE AGGIUNTIVE - DIRIGENZA PTA - | 140 | | | | | | 140 | | 140 |
| ONERI SOCIALI - Indennità di vacanza contrattuale Triennio 2019/2021 competenza 2022 - DIRIGENZA PTA | 41 | | | | | | 41 | | 41 |
| ONERI SOCIALI - su stipendio tabellare, RIA, FONDI, indennità incarico direttore dipartimento, Altre indennità | 17,731 | | | | | | 17,731 | | 17,731 |
| ONERI SOCIALI - Indennità di vacanza contrattuale Triennio 2022/2024 competenza 2022 - DIRIGENZA PTA | 27 | | | | | | 27 | | 27 |
| **TOTALE COSTI DEL PERSONALE DIRIGENZA PTA ESCLUSO ONERI SOCIALI ED IRAP** | 62,338 | | - | | - | - | 62,338 | | 62,338 |
| *TOTALE ONERI SOCIALI - ESCLUSA IRAP* | 17,939 | | - | | - | - | 17,939 | | 17,939 |
| **TOTALE COSTI DEL PERSONALE DIRIGENZA PTA CON ONERI SOCIALI ESCLUSA IRAP** | **80,277** | | - | | - | - | **80,277** | | **80,277** |
| **IRAP RAR (Dir. PTA)** | 43 | | | | | | 43 | | 43 |
| **IRAP Ind. Vac. Contrattuale Triennio 2019/2021 competenza 2022 (Dir PTA)** | 12 | | | | | | 12 | | 12 |
| **IRAP Ind. Vac. Contrattuale Triennio 2022/2024 competenza 2022 (Dir PTA)** | 8 | | | | | | 8 | | 8 |
| **TOT. COSTO PERS. DIP. (Comp. + Area San. Dir. + Dir. PTA)** | **829,538** | | - | | **97,303** | **21,012** | **947,853** | | **168,860** |

| | | | | | | | | | |
|---|---|---|---|---|---|---|---|---|---|
| **TOTALE COMPLESSIVO IRAP SU PERSONALE DIPENDENTE** | 35,463 | | | | 6,485 | 1,396 | 43,344 | | 7,293 |
| **DI CUI IRAP RAR** | 876 | | - | | - | - | 876 | | 94 |
| **Di cui IRAP INDENNITA' VACANZA CONTRATTUALE TRIENNIO 2019/2021 + Di cui IRAP INDENNITA' VACANZA CONTRATTUALE TRIENNIO 2022/2024 competenza 2022** | 208 | | - | | - | - | 208 | | 36 |
| **DI CUI IRAP ELEMENTO PEREQUATIVO (AREA COMPARTO)** | 84 | | | | | | 84 | | |

| | BILANCIO PREVENTIVO | CONSUNTIVO | |
|---|---|---|---|
| **COSTO PERSONALE UNIVERSITARIO** | - | | |

Firmato Il Dirigente U.O Risorse Umane ai sensi D.LGS 39/'93 _____

BUR.C.R.B.A.

DI CUI ALTRE INDENNITA'

| ALTRE INDENNITA' COMPARTO | Consuntivo | |
|---|---|---|
| DETTAGLIO DESCRIZIONE VOCI: | | |
| Assegni familiari | | |
| indennità trasferta e missione | 200 | |
| indennità mancato preavviso | | |
| Totale altre Indennità | 200 | |

squadratura con MODELLO A TD - -

| ALTRE INDENNITA' AREA SANITA' - DIRIGENZA | Consuntivo | |
|---|---|---|
| DETTAGLIO DESCRIZIONE VOCI: | | |
| Assegni familiari | | |
| indennità trasferta e missione | 140 | |
| indennità mancato preavviso | | |
| Totale altre Indennità | 140 | |

squadratura con MODELLO A TD - -

| ALTRE INDENNITA' DIRIGENZA PTA | Consuntivo | |
|---|---|---|
| DETTAGLIO DESCRIZIONE VOCI: | | |
| Assegni familiari | | |
| indennità trasferta e missione | | |
| indennità mancato preavviso | | |
| Totale altre Indennità | - | |

squadratura con MODELLO A TD - -

RLS.C.R.L.

| DENOMINAZIONE | ATS DI BRESCIA | |
|---|---|---|
| CODICE AZIENDA | 326 | |

GLI IMPORTI DEVONO ESSERE ESPRESSI IN EURO

| PERIODO | Consuntivo | ATS SANITARIO |
|---|---|---|
| ANNO | 2022 | |

Consuntivo

| COSTO DEL PERSONALE COMPARTO | COLONNA A | COLONNA W | COLONNA Y | COLONNA J | | SPESA COMPLESSIVA COLONNA D |
|---|---|---|---|---|---|---|
| COMPETENZE FISSE COMPRENSIVE 13/MA | 9,008,906 | 1,711,000 | 512,273 | 393,064 | | 11,625,243 |
| RETRIBUZIONE INDIVIDUALE DI ANZIANITA' | 23,852 | | | | | 23,852 |
| FONDO CONDIZIONI DI LAVORO E INCARICHI | 1,350,707 | | 50,778 | 122,376 | | 1,523,861 |
| FONDO PREMIALITA' E FASCE | 1,753,435 | 226,000 | 50,468 | 90,090 | | 2,119,993 |
| INDENNITA' DI SPECIFICITA' INFERMIERISTICA | | | | 14,541 | | 14,541 |
| ALTRE INDENNITA' (vedi prospetto di lavoro altre indennità) | 38,947 | | | | | 38,947 |
| INDENNITA' TUTELA DEL MALATO E PROMOZIONE DELLA SALUTE | | | | 106,385 | | 106,385 |
| ONERI TRATTAMENTI PREVIDENZIALI INTEGRATIVI | 19,919 | | | | | 19,919 |
| PRESTAZIONI ORARIE AGG.VE PERS. INFERMIERISTICO (L. 1/2002) - al netto degli oneri sociali ed Irap | | | | | | - |
| **RISORSE AGGIUNTIVE - COMPARTO - al netto di oneri ed Irap** | | | | | | 383,628 |
| **INDENNITA' DI VACANZA CONTRATTUALE - TRIENNIO CCNL 2022/2024 competenza 2022 – COMPARTO - al netto di oneri ed irap** | | | | | | 111,929 |
| ELEMENTO PEREQUATIVO - CCNL 2016/2018 - ART. 78 - al netto di oneri sociali ed Irap | | | 87,814 | | | 87,814 |
| ONERI SOCIALI - RISORSE AGGIUNTIVE - COMPARTO - | | | | | | 105,498 |
| ONERI SOCIALI - Indennità di vacanza contrattuale Triennio 2022/2024 competenza 2022 - COMPARTO | | | | | | 30,996 |
| ONERI SOCIALI - su competenze fisse, RIA, FONDI, Retribuzione 118, Indennità / Altre indennità | 3,597,538 | 534,000 | 170,484 | 191,814 | | 4,493,836 |
| ONERI SOCIALI - PRESTAZIONI ORARIE AGG.VE PERS. INFERMIERISTICO (L. 1/2002) | | | | | | - |
| ONERI SOCIALI - ELEMENTO PEREQUATIVO - CCNL 2016/2018 - ART. 78 | | | 24,149 | | | 24,149 |
| **TOTALE COSTI DEL PERSONALE COMPARTO ESCLUSO ONERI SOCIALI ED IRAP** | 12,175,847 | 1,937,000 | 701,333 | 726,456 | | 16,036,193 |
| ***TOTALE ONERI SOCIALI - ESCLUSA IRAP*** | 3,597,538 | 534,000 | 194,633 | 191,814 | | 4,654,479 |
| **TOTALE COSTI DEL PERSONALE COMPARTO CON ONERI SOCIALI ESCLUSA IRAP** | **15,793,304** | **2,471,000** | **895,966** | 918,270 | | **20,710,591** |
| | | | | IRAP RAR (comparto) | | 32,608 |
| | | | | IRAP Ind. Vac. Contrattuale Triennio 2022/2024 competenza 2022 (Comparto) | | 3,654 |

| COSTO DEL PERSONALE AREA SANITA' - DIRIGENZA | COLONNA A | COLONNA W | COLONNA Y | | | SPESA COMPLESSIVA COLONNA D |
|---|---|---|---|---|---|---|
| STIPENDIO TABELLARE COMPRENSIVO 13/MA | 5,567,496 | 1,795,773 | 344,861 | | | 7,708,130 |
| RETRIBUZIONE INDIVIDUALE DI ANZIANITA' | 105,131 | - | | | | 105,131 |
| FONDO PER LA RETRIBUZIONE DELLE CONDIZIONI DI LAVORO | 633,509 | 148,200 | 64,025 | | | 845,734 |
| FONDO PER LA RETRIBUZIONE DEGLI INCARICHI | 3,139,198 | 323,000 | 48,915 | | | 3,511,113 |
| FONDO PER LA RETRIBUZIONE DI RISULTATO | 1,016,674 | 70,045 | 32,013 | | | 1,118,732 |
| INDENNITA' ESCLUSIVITA' | 2,058,606 | 76,000 | 2,686 | | | 2,137,292 |
| INDENNITA' INCARICO DIRETTORE DIPARTIMENTO | 52,836 | | | | | 52,836 |
| ALTRE INDENNITA' | 5,789 | | | | | 5,789 |
| ONERI TRATTAMENTI PREVIDENZIALI INTEGRATIVI | 7,614 | | | | | 7,614 |
| **RISORSE AGGIUNTIVE AREA SANITA' - DIRIGENZA al netto di oneri ed Irap** | | | | | | 180,071 |
| **INDENNITA' DI VACANZA CONTRATTUALE - TRIENNIO CCNL 2019/2021 competenza 2022 -AREA SANITA' DIRIGENZA - al netto di oneri ed irap** | | | | | | 51,026 |
| **INDENNITA' DI VACANZA CONTRATTUALE - TRIENNIO CCNL 2022/2024 competenza 2022 – AREA SANITA' DIRIGENZA - al netto di oneri ed irap** | | | | | | 28,702 |
| ONERI SOCIALI - RISORSE AGGIUNTIVE - AREA SANITA' DIRIGENZA - | | | | | | 49,520 |
| ONERI SOCIALI - Indennità di vacanza contrattuale Triennio 2019/2021 competenza 2022 – AREA SANITA' DIRIGENZA | | | | | | 14,287 |
| ONERI SOCIALI - su stipendio tabellare, RIA, FONDI, Indennità esclusività, indennità incarico direttore dipartimento, Altre indennità | 3,827,859 | 678,821 | 138,163 | | | 4,644,843 |
| OONERI SOCIALI - Indennità di vacanza contrattuale Triennio 2022/2024 competenza 2022 – AREA SANITA' DIRIGENZA | | | | | | 8,037 |
| **TOTALE COSTI DEL PERSONALE - AREA SANITA' DIRIGENZA - ESCLUSO ONERI SOCIALI ED IRAP** | 12,579,239 | 2,413,018 | 492,500 | - | | 15,744,556 |
| ***TOTALE ONERI SOCIALI - ESCLUSA IRAP*** | 3,827,859 | 678,821 | 138,163 | - | | 4,716,687 |
| **TOTALE COSTI DEL PERSONALE AREA SANITA' DIRIGENZA CON ONERI SOCIALI ESCLUSA IRAP** | **16,414,712** | **3,091,839** | **630,663** | - | | **20,468,857** |
| | | | | IRAP RAR (AREA SANITA' DIRIGENZA) | | 15,306 |
| | | | | IRAP Ind. Vac. Contrattuale Triennio 2019/2021 competenza 2022 (AREA SANITA' DIRIGENZA) | | 4,337 |

| | | | | | | | | |
|---|---|---|---|---|---|---|---|---|
| | | | IRAP Ind. Vac. Contrattuale Triennio 2022/2024 competenza 2022 (AREA SANITA' DIRIGENZA) | | | 2,440 | | |
| **COSTO DEL PERSONALE DIRIGENZA PROF.LE TECNICA AMM.VA** | **COLONNA A** | **COLONNA W** | **COLONNA Y** | | | **SPESA COMPLESSIVA COLONNA D** | | |
| STIPENDIO TABELLARE COMPRENSIVO 13/MA | 674,691 | 210,227 | 42,195 | | | 927,113 | | |
| RETRIBUZIONE INDIVIDUALE DI ANZIANITA' | 402 | - | | | | 402 | | |
| FONDO RETRIBUZIONE DI POSIZIONE | 641,444 | 21,000 | 8,450 | | | 670,894 | | |
| FONDO RETRIBUZIONE DI RISULTATO E ALTRI TRATTAMENTI ACCESSORI | 203,777 | 12,755 | 13,975 | | | 230,507 | | |
| INDENNITA' INCARICO DIRETTORE DIPARTIMENTO | 48,798 | | | | | 48,798 | | |
| ALTRE INDENNITA' | 200 | | | | | 200 | | |
| ONERI TRATTAMENTI PREVIDENZIALI INTEGRATIVI | 188 | | | | | 188 | | |
| **RISORSE AGGIUNTIVE - DIRIGENZA PTA - al netto di oneri ed Irap** | | | | | | 21,274 | | |
| **INDENNITA' DI VACANZA CONTRATTUALE - DIRIGENZA PTA TRIENNIO CCNL 2019/2021 competenza 2022 - al netto di oneri ed irap** | | | | | | 5,947 | | |
| **INDENNITA' DI VACANZA CONTRATTUALE - DIRIGENZA PTA TRIENNIO CCNL 2022/2024 competenza 2022 - al netto di oneri ed irap** | | | | | | 2,929 | | |
| ONERI SOCIALI - RISORSE AGGIUNTIVE - DIRIGENZA PTA - | | | | | | 5,850 | | |
| ONERI SOCIALI - Indennità di vacanza contrattuale Triennio 2019/2021 competenza 2022 - DIRIGENZA PTA | | | | | | 1,665 | | |
| ONERI SOCIALI - su stipendio tabellare, RIA, FONDI, indennità incarico direttore dipartimento, Altre indennità | 517,633 | 69,179 | 18,094 | | | 604,906 | | |
| ONERI SOCIALI - Indennità di vacanza contrattuale Triennio 2022/2024 competenza 2022 - DIRIGENZA PTA | | | | | | 820 | | |
| **TOTALE COSTI DEL PERSONALE DIRIGENZA PTA ESCLUSO ONERI SOCIALI ED IRAP** | 1,569,312 | 243,982 | 64,620 | - | | 1,908,064 | | |
| ***TOTALE ONERI SOCIALI - ESCLUSA IRAP*** | 517,633 | 69,179 | 18,094 | - | | 613,241 | | |
| **TOTALE COSTI DEL PERSONALE DIRIGENZA PTA CON ONERI SOCIALI ESCLUSA IRAP** | **2,087,133** | **313,161** | **82,714** | - | | 2,521,493 | | |
| | | | | IRAP RAR (Dir. PTA) | | 1,808 | | |
| | | | IRAP Ind. Vac. Contrattuale Triennio 2019/2021 competenza 2022 (Dir.PTA) | | | 505 | | |
| | | | IRAP Ind. Vac. Contrattuale Triennio 2022/2024 competenza 2022 (Dir.PTA) | | | 249 | | |
| **TOT. COSTO PERS. DIP. (Comp. + Area San. Dir. + Dir. PTA)** | **34,295,149** | **5,876,000** | **1,609,343** | **918,270** | | 43,700,941 | | |

| | **IRAP riferita al costo di COLONNA A** | **IRAP riferita al costo di COLONNA W** | **IRAP riferita al costo di COLONNA Y** | **IRAP riferita al costo di COLONNA J** | | **TOTALE IRAP riferita al costo di COLONNA D** | | |
|---|---|---|---|---|---|---|---|---|
| **TOTALE COMPLESSIVO IRAP SU PERSONALE DIPENDENTE** | 1,357,950 | 208,000 | 106,968 | 61,749 | | 1,795,574 | | |
| **DI CUI IRAP RAR** | | | | | | 49,722 | | |
| **Di cui IRAP INDENNITA' VACANZA CONTRATTUALE TRIENNIO 2019/2021 + Di cui IRAP INDENNITA' VACANZA CONTRATTUALE TRIENNIO 2022/2024 competenza 2022** | | | | | | 11,185 | | |
| **DI CUI IRAP ELEMENTO PEREQUATIVO (AREA COMPARTO)** | | | | | | 7,464 | | |
| **Di Cui IRAP colonna Y (area del COMPARTO)** | | | 59,613 | **Quadratura "IRAP Colonna Y"** | | **Quadratura "IRAP Colonna I"** | | |
| **Di Cui IRAP colonna Y (area AREA SANITA' DIRIGENZA)** | | | 41,862 | | | - | | |
| **Di Cui IRAP colonna Y (area DIRIGENZA P.T.A.)** | | | 5,493 | | | | | |

| | **COMPARTO** | | | | **AREA SANITA' DIRIGENZA** | | | **DIRIGENZA P.T.A.** | | |
|---|---|---|---|---|---|---|---|---|---|---|
| | | **CONSUNTIVO** | | | | **CONSUNTIVO** | | | **CONSUNTIVO** | |
| **ACCANTONAMENTO CONTRATTO TRIENNIO 2019/21 – senza oneri riflessi – COMPETENZA 2022** | | | | | | 462,147 | | | 100,259 | |
| **oneri riflessi su ACCANTONAMENTO CONTRATTO TRIENNIO 2019/2021 – COMPETENZA 2022** | | | | | | 124,780 | | | 27,070 | |
| **ACCANTONAMENTO CONTRATTO TRIENNIO 2022/24 – senza oneri riflessi – COMPETENZA 2022** | | 125,943 | | | | 33,010 | | | 7,161 | |
| **oneri riflessi su ACCANTONAMENTO CONTRATTO TRIENNIO 2022/2024 – COMPETENZA 2022** | | 34,005 | | | | 8,913 | | | 1,934 | |

RLS R.L.F.

DI CUI ALTRE INDENNITA'

| ALTRE INDENNITA' COMPARTO | Consuntivo | |
|---|---|---|
| DETTAGLIO DESCRIZIONE VOCI: | | |
| Assegni familiari | 25,455 | |
| indennità trasferta e missione | 2,852 | |
| indennità mancato preavviso | 8,933 | |
| indennità non vedente | 1,707 | |
| Totale altre Indennità | 38,947 | |

| ALTRE INDENNITA' AREA SANITA' - DIRIGENZA | Consuntivo | |
|---|---|---|
| DETTAGLIO DESCRIZIONE VOCI: | | |
| Assegni familiari | 165 | |
| indennità trasferta e missione | 5,624 | |
| indennità mancato preavviso | | |
| Totale altre Indennità | 5,789 | |

| ALTRE INDENNITA' DIRIGENZA PTA | Consuntivo | |
|---|---|---|
| DETTAGLIO DESCRIZIONE VOCI: | | |
| Assegni familiari | | |
| indennità trasferta e missione | 200 | |
| indennità mancato preavviso | | |
| Totale altre Indennità | 200 | |

RL S.C.R.L.

| DENOMINAZIONE | ATS DI BRESCIA | | | |
|---|---|---|---|---|
| CODICE AZIENDA | 326 | | ANNO | 2022 |

GLI IMPORTI DEVONO ESSERE ESPRESSI IN EURO

| PERIODO | Consuntivo |
|---|---|

# DI CUI MODELLO A - TEMPO DETERMINATO SANITARIO

| | Consuntivo | | | | | | | |
|---|---|---|---|---|---|---|---|---|
| **COSTO DEL PERSONALE COMPARTO** | **SPESA PERSONALE A TEMPO DETERMINATO (AL NETTO DELLA SPESA INDICATA NELLE COLONNE C, X, Z)**<br>**COLONNA A** | | **SPESA PERSONALE A TEMPO DETERMINATO - OGGETTO DI SPECIFICI FINANZIAMENTI**<br>**COLONNA C** | **SPESA PERSONALE A TEMPO DETERMINATO AI SENSI DELLA DGR XI/2464 DEL 18/11/2019**<br>**COLONNA X** | **SPESA PERSONALE A TEMPO DETERMINATO "EMERGENZA COVID – 19**<br>**COLONNA Z** | **SPESA COMPLESSIVA PERSONALE A TEMPO DETERMINATO -**<br>**COLONNA E**<br>**(Col A + Col C + Col X + Col Z)** | | **di cui SPESA PERSONALE A TEMPO DETERMINATO - "Colonna E" relativo ad "ASSENZE A VARIO TITOLO"** |
| COMPETENZE FISSE COMPRENSIVE 13MA | 193,362 | | | 76,301 | 16,425 | 286,088 | | |
| RETRIBUZIONE INDIVIDUALE DI ANZIANITA' | | | | | | - | | |
| FONDO CONDIZIONI DI LAVORO E INCARICHI | 14,460 | | | | | 14,460 | | |
| FONDO PREMIALITA' E FASCE | 12,500 | | | | | 12,500 | | |
| INDENNITA' DI SPECIFICITA' INFERMIERISTICA | - | | | | | - | | |
| ALTRE INDENNITA' (vedi prospetto di lavoro altre indennità) | 200 | | | | | 200 | | |
| INDENNITA' TUTELA DEL MALATO E PROMOZIONE DELLA SALUTE | 2,868 | | | | | 2,868 | | |
| ONERI TRATTAMENTI PREVIDENZIALI INTEGRATIVI | | | | | | - | | |
| PRESTAZIONI ORARIE AGG.VE PERS. INFERMIERISTICO (L. 1/2002) - al netto degli oneri sociali ed Irap | | | | | | - | | |
| **RISORSE AGGIUNTIVE - COMPARTO - al netto di oneri ed Irap** | 6,100 | | | | | 6,100 | | |
| **INDENNITA' DI VACANZA CONTRATTUALE - TRIENNIO CCNL 2022/2024 competenza 2022 – COMPARTO - al netto di oneri ed irap** | 301 | | | | | 301 | | |
| **ELEMENTO PEREQUATIVO - CCNL 2016/2018 - ART. 78 - al netto di oneri sociali ed Irap** | 1,597 | | | | | 1,597 | | |
| ONERI SOCIALI - RISORSE AGGIUNTIVE - COMPARTO - | 1,708 | | | | | 1,708 | | |
| ONERI SOCIALI - Indennità di vacanza contrattuale Triennio 2022/2024 competenza 2022 - COMPARTO | 84 | | | | | 84 | | |
| ONERI SOCIALI - su competenze fisse, RIA, FONDI, Retribuzione 118, Indennità / Altre indennità | 67,299 | | | 21,002 | 4,587 | 92,888 | | |
| ONERI SOCIALI - PRESTAZIONI ORARIE AGG.VE PERS. INFERMIERISTICO (L. 1/2002) | | | | | | - | | |
| **ONERI SOCIALI - ELEMENTO PEREQUATIVO - CCNL 2016/2018 - ART. 78** | 447 | | | | | 447 | | |
| **TOTALE COSTI DEL PERSONALE COMPARTO ESCLUSO ONERI SOCIALI ED IRAP** | 231,388 | | - | 76,301 | 16,425 | 324,114 | | - |
| ***TOTALE ONERI SOCIALI - ESCLUSA IRAP*** | 69,538 | | - | 21,002 | 4,587 | 95,127 | | - |
| **TOTALE COSTI DEL PERSONALE COMPARTO CON ONERI SOCIALI ESCLUSA IRAP** | **300,926** | | - | **97,303** | **21,012** | **419,241** | | - |
| **IRAP RAR (comparto)** | 323 | | | | | 323 | | |
| **IRAP Ind. Vac. Contrattuale Triennio 2022/2024 competenza 2022 (Comparto)** | 26 | | | | | 26 | | |
| **COSTO DEL PERSONALE AREA SANITA' - DIRIGENZA** | **SPESA PERSONALE A TEMPO DETERMINATO (AL NETTO DELLA SPESA INDICATA NELLE COLONNE C, X, Z)**<br>**COLONNA A** | | **SPESA PERSONALE A TEMPO DETERMINATO - OGGETTO DI SPECIFICI FINANZIAMENTI**<br>**COLONNA C** | **SPESA PERSONALE A TEMPO DETERMINATO AI SENSI DELLA DGR XI/2464 DEL 18/11/2019**<br>**COLONNA X** | **SPESA PERSONALE A TEMPO DETERMINATO "EMERGENZA COVID – 19**<br>**COLONNA Z** | **SPESA COMPLESSIVA PERSONALE A TEMPO DETERMINATO -**<br>**COLONNA E**<br>**(Col A + Col C + Col X + Col Z)** | | **di cui SPESA PERSONALE A TEMPO DETERMINATO - "Colonna E" relativo ad "ASSENZE A VARIO TITOLO"** |
| STIPENDIO TABELLARE COMPRENSIVO 13MA | 189,536 | | | | | 189,536 | | 20,208 |
| RETRIBUZIONE INDIVIDUALE DI ANZIANITA' | | | | | | - | | |
| FONDO PER LA RETRIBUZIONE DELLE CONDIZIONI DI LAVORO | 6,000 | | | | | 6,000 | | |
| FONDO PER LA RETRIBUZIONE DEGLI INCARICHI | 91,010 | | | | | 91,010 | | 21,937 |
| FONDO PER LA RETRIBUZIONE DI RISULTATO | 18,000 | | | | | 18,000 | | 8,000 |
| INDENNITA' ESCLUSIVITA' | 29,788 | | | | | 29,788 | | 10,979 |
| INDENNITA' INCARICO DIRETTORE DIPARTIMENTO | 6,908 | | | | | 6,908 | | 6,908 |
| ALTRE INDENNITA' | 140 | | | | | 140 | | |
| ONERI TRATTAMENTI PREVIDENZIALI INTEGRATIVI | | | | | | - | | |
| **RISORSE AGGIUNTIVE - AREA SANITA' DIRIGENZA - al netto di oneri ed Irap** | 6,000 | | | | | 6,000 | | 600 |
| **INDENNITA' DI VACANZA CONTRATTUALE - TRIENNIO CCNL 2019/2021 competenza 2022 -AREA SANITA' DIRIGENZA - al netto di oneri ed irap** | 1,141 | | | | | 1,141 | | 113 |
| **INDENNITA' DI VACANZA CONTRATTUALE - TRIENNIO CCNL 2022/2024 competenza 2022 – AREA SANITA' DIRIGENZA - al netto di oneri ed irap** | 761 | | | | | 761 | | 75 |
| ONERI SOCIALI - RISORSE AGGIUNTIVE - AREA SANITA' DIRIGENZA - | 1,680 | | | | | 1,680 | | 168 |
| ONERI SOCIALI - Indennità di vacanza contrattuale Triennio 2019/2021 competenza 2022 – AREA SANITA' DIRIGENZA | 319 | | | | | 319 | | 32 |
| ONERI SOCIALI - su stipendio tabellare, RIA, FONDI, Indennità esclusività, indennità incarico direttore dipartimento, Altre indennità | 96,839 | | | | | 96,839 | | 19,542 |
| ONERI SOCIALI - Indennità di vacanza contrattuale Triennio 2022/2024 competenza 2022 – AREA SANITA' DIRIGENZA | 213 | | | | | 213 | | 21 |
| **TOTALE COSTI DEL PERSONALE AREA SANITA' DIRIGENZA ESCLUSO ONERI SOCIALI ED IRAP** | 349,284 | | - | - | - | 349,284 | | 68,820 |

PRESCRIPT

| | | | | | | | | | | | | | | | | | |
|---|---|---|---|---|---|---|---|---|---|---|---|---|---|---|---|---|---|
| *TOTALE ONERI SOCIALI - ESCLUSA IRAP* | 99,051 | | - | | - | - | 99,051 | | 19,763 | | | | | | | | |
| **TOTALE COSTI DEL PERSONALE AREA SANITA' - DIRIGENZA CON ONERI SOCIALI ESCLUSA IRAP** | **448,335** | | - | | - | - | **448,335** | | **88,583** | | | | | | | | |
| **IRAP RAR (AREA SANITA' DIRIGENZA)** | 510 | | | | | | 510 | | 51 | | | | | | | | |
| **IRAP Ind. Vac. Contrattuale Triennio 2019/2021 competenza 2022 (AREA SANITA' DIRIGENZA)** | 97 | | | | | | 97 | | 10 | | | | | | | | |
| **IRAP Ind. Vac. Contrattuale Triennio 2022/2024 competenza 2022 (AREA SANITA' DIRIGENZA)** | 65 | | | | | | 65 | | 6 | | | | | | | | |
| **COSTO DEL PERSONALE DIRIGENZA PROF.LE TECNICA AMM.VA** | **SPESA PERSONALE A TEMPO DETERMINATO (AL NETTO DELLA SPESA INDICATA NELLE COLONNE C, X, Z)<br><br>COLONNA A** | | **SPESA PERSONALE A TEMPO DETERMINATO - OGGETTO DI SPECIFICI FINANZIAMENTI<br><br>COLONNA C** | | **SPESA PERSONALE A TEMPO DETERMINATO AI SENSI DELLA DGR XI/2464 DEL 18/11/2019<br><br>COLONNA X** | **SPESA PERSONALE A TEMPO DETERMINATO "EMERGENZA COVID – 19<br><br>COLONNA Z** | **SPESA COMPLESSIVA PERSONALE A TEMPO DETERMINATO -<br><br>COLONNA E<br>(Col A + Col C + Col X + Col Z)** | | **di cui SPESA PERSONALE A TEMPO DETERMINATO - "Colonna E" relativo ad "ASSENZE A VARIO TITOLO"** | | | | | | | | |
| STIPENDIO TABELLARE COMPRENSIVO 13MA | 49,073 | | | | | | 49,073 | | 49,073 | | | | | | | | |
| RETRIBUZIONE INDIVIDUALE DI ANZIANITA' | | | | | | | - | | | | | | | | | | |
| FONDO RETRIBUZIONE DI POSIZIONE | 6,521 | | | | | | 6,521 | | 6,521 | | | | | | | | |
| FONDO RETRIBUZIONE DI RISULTATO E ALTRI TRATTAMENTI ACCESSORI | 6,000 | | | | | | 6,000 | | 6,000 | | | | | | | | |
| INDENNITA' INCARICO DIRETTORE DIPARTIMENTO | | | | | | | - | | | | | | | | | | |
| ALTRE INDENNITA' | | | | | | | - | | | | | | | | | | |
| ONERI TRATTAMENTI PREVIDENZIALI INTEGRATIVI | | | | | | | - | | | | | | | | | | |
| **RISORSE AGGIUNTIVE - DIRIGENZA PTA - al netto di oneri ed Irap** | 500 | | | | | | 500 | | 500 | | | | | | | | |
| **INDENNITA' DI VACANZA CONTRATTUALE - DIRIGENZA PTA TRIENNIO CCNL 2019/2021 competenza 2022 - al netto di oneri ed irap** | 146 | | | | | | 146 | | 146 | | | | | | | | |
| **INDENNITA' DI VACANZA CONTRATTUALE - DIRIGENZA PTA TRIENNIO CCNL 2022/2024 competenza 2022 - al netto di oneri ed irap** | 98 | | | | | | 98 | | 98 | | | | | | | | |
| ONERI SOCIALI - RISORSE AGGIUNTIVE - DIRIGENZA PTA - | 140 | | | | | | 140 | | 140 | | | | | | | | |
| ONERI SOCIALI - Indennità di vacanza contrattuale Triennio 2019/2021 competenza 2022 - DIRIGENZA PTA | 41 | | | | | | 41 | | 41 | | | | | | | | |
| ONERI SOCIALI - su stipendio tabellare, RIA, FONDI, indennità incarico direttore dipartimento, Altre indennità | 17,731 | | | | | | 17,731 | | 17,731 | | | | | | | | |
| ONERI SOCIALI - Indennità di vacanza contrattuale Triennio 2022/2024 competenza 2022 - DIRIGENZA PTA | 27 | | | | | | 27 | | 27 | | | | | | | | |
| **TOTALE COSTI DEL PERSONALE DIRIGENZA PTA ESCLUSO ONERI SOCIALI ED IRAP** | 62,338 | | - | | - | - | 62,338 | | 62,338 | | | | | | | | |
| *TOTALE ONERI SOCIALI - ESCLUSA IRAP* | 17,939 | | - | | - | - | 17,939 | | 17,939 | | | | | | | | |
| **TOTALE COSTI DEL PERSONALE DIRIGENZA PTA CON ONERI SOCIALI ESCLUSA IRAP** | **80,277** | | - | | - | - | **80,277** | | **80,277** | | | | | | | | |
| **IRAP RAR (Dir. PTA)** | 43 | | | | | | 43 | | 43 | | | | | | | | |
| **IRAP Ind. Vac. Contrattuale Triennio 2019/2021 competenza 2022 (Dir.PTA)** | 12 | | | | | | 12 | | 12 | | | | | | | | |
| **IRAP Ind. Vac. Contrattuale Triennio 2022/2024 competenza 2022 (Dir.PTA)** | 8 | | | | | | 8 | | 8 | | | | | | | | |
| **TOT. COSTO PERS. DIP. (Comp. + Area San. Dir. + Dir. PTA)** | **829,538** | | - | | **97,303** | **21,012** | **947,853** | | **168,860** | | | | | | | | |

| | | | | | | | | | | | | | | | | | |
|---|---|---|---|---|---|---|---|---|---|---|---|---|---|---|---|---|---|
| **TOTALE COMPLESSIVO IRAP SU PERSONALE DIPENDENTE** | 35,463 | | | | 6,485 | 1,396 | 43,344 | | 7,293 | | | | | | | | |
| **DI CUI IRAP RAR** | 876 | | - | | - | - | 876 | | 94 | | | | | | | | |
| **Di cui IRAP INDENNITA' VACANZA CONTRATTUALE TRIENNIO 2019/2021 + Di cui IRAP INDENNITA' VACANZA CONTRATTUALE TRIENNIO 2022/2024 competenza 2022** | 208 | | - | | - | - | 208 | | 36 | | | | | | | | |
| **DI CUI IRAP ELEMENTO PEREQUATIVO (AREA COMPARTO)** | 84 | | | | | | 84 | | | | | | | | | | |

BUSCARINO A.

DI CUI ALTRE INDENNITA'

| ALTRE INDENNITA' COMPARTO | Consuntivo | |
|---|---|---|
| DETTAGLIO DESCRIZIONE VOCI: | | |
| Assegni familiari | | |
| indennità trasferta e missione | 200 | |
| indennità mancato preavviso | | |
| Totale altre Indennità | 200 | |

squadratura con MODELLO A TD - -

| ALTRE INDENNITA' AREA SANITA' - DIRIGENZA | Consuntivo | |
|---|---|---|
| DETTAGLIO DESCRIZIONE VOCI: | | |
| Assegni familiari | | |
| indennità trasferta e missione | 140 | |
| indennità mancato preavviso | | |
| Totale altre Indennità | 140 | |

squadratura con MODELLO A TD - -

| ALTRE INDENNITA' DIRIGENZA PTA | Consuntivo | |
|---|---|---|
| DETTAGLIO DESCRIZIONE VOCI: | | |
| Assegni familiari | | |
| indennità trasferta e missione | | |
| indennità mancato preavviso | | |
| Totale altre Indennità | - | |

squadratura con MODELLO A TD - -

RL S.C.R.L.

| DENOMINAZIONE | ATS DI BRESCIA | |
|---|---|---|
| CODICE AZIENDA | 326 | |

GLI IMPORTI DEVONO ESSERE ESPRESSI IN EURO

| PERIODO | Consuntivo | ATS SOCIALE |
|---|---|---|
| ANNO | 2022 | |

Consuntivo

| COSTO DEL PERSONALE COMPARTO | COLONNA A | COLONNA W | COLONNA Y | COLONNA J | | SPESA COMPLESSIVA COLONNA D |
|---|---|---|---|---|---|---|
| COMPETENZE FISSE COMPRENSIVE 13/MA | | | | | | - |
| RETRIBUZIONE INDIVIDUALE DI ANZIANITA' | | | | | | - |
| FONDO CONDIZIONI DI LAVORO E INCARICHI | | | | | | - |
| FONDO PREMIALITA' E FASCE | | | | | | - |
| INDENNITA' DI SPECIFICITA' INFERMIERISTICA | | | | | | - |
| ALTRE INDENNITA' (vedi prospetto di lavoro altre indennità) | - | | | | | - |
| INDENNITA' TUTELA DEL MALATO E PROMOZIONE DELLA SALUTE | | | | | | - |
| ONERI TRATTAMENTI PREVIDENZIALI INTEGRATIVI | | | | | | - |
| PRESTAZIONI ORARIE AGG.VE PERS. INFERMIERISTICO (L. 1/2002) - al netto degli oneri sociali ed Irap | | | | | | - |
| **RISORSE AGGIUNTIVE - COMPARTO - al netto di oneri ed Irap** | | | | | | |
| **INDENNITA' DI VACANZA CONTRATTUALE - TRIENNIO CCNL 2022/2024 competenza 2022 – COMPARTO - al netto di oneri ed irap** | | | | | | |
| ELEMENTO PEREQUATIVO - CCNL 2016/2018 - ART. 78 - al netto di oneri sociali ed irap | | | | | | - |
| ONERI SOCIALI - RISORSE AGGIUNTIVE - COMPARTO - | | | | | | |
| ONERI SOCIALI - Indennità di vacanza contrattuale Triennio 2022/2024 competenza 2022 - COMPARTO | | | | | | |
| ONERI SOCIALI - su competenze fisse, RIA, FONDI, Retribuzione 118, Indennità / Altre indennità | | | | | | - |
| ONERI SOCIALI - PRESTAZIONI ORARIE AGG.VE PERS. INFERMIERISTICO (L. 1/2002) | | | | | | - |
| ONERI SOCIALI - ELEMENTO PEREQUATIVO - CCNL 2016/2018 - ART. 78 | | | | | | - |
| **TOTALE COSTI DEL PERSONALE COMPARTO ESCLUSO ONERI SOCIALI ED IRAP** | - | - | - | - | | - |
| ***TOTALE ONERI SOCIALI - ESCLUSA IRAP*** | - | - | - | - | | - |
| **TOTALE COSTI DEL PERSONALE COMPARTO CON ONERI SOCIALI ESCLUSA IRAP** | - | - | - | - | | - |
| | | | | **IRAP RAR (comparto)** | | |
| | | | | **IRAP Ind. Vac. Contrattuale Triennio 2022/2024 competenza 2022 (Comparto)** | | |

| COSTO DEL PERSONALE - AREA SANITA' DIRIGENZA | COLONNA A | COLONNA W | COLONNA Y | | | SPESA COMPLESSIVA COLONNA D |
|---|---|---|---|---|---|---|
| STIPENDIO TABELLARE COMPRENSIVO 13/MA | | | | | | - |
| RETRIBUZIONE INDIVIDUALE DI ANZIANITA' | | | | | | - |
| FONDO PER LA RETRIBUZIONE DELLE CONDIZIONI DI LAVORO | | | | | | - |
| FONDO PER LA RETRIBUZIONE DEGLI INCARICHI | | | | | | - |
| FONDO PER LA RETRIBUZIONE DI RISULTATO | | | | | | - |
| INDENNITA' ESCLUSIVITA' | | | | | | - |
| INDENNITA' INCARICO DIRETTORE DIPARTIMENTO | | | | | | - |
| ALTRE INDENNITA' | - | | | | | - |
| ONERI TRATTAMENTI PREVIDENZIALI INTEGRATIVI | | | | | | - |
| **RISORSE AGGIUNTIVE - AREA SANITA' - DIRIGENZA - al netto di oneri ed Irap** | | | | | | |
| **INDENNITA' DI VACANZA CONTRATTUALE - TRIENNIO CCNL 2019/2021 competenza 2022 -AREA SANITA' DIRIGENZA - al netto di oneri ed irap** | | | | | | |
| **INDENNITA' DI VACANZA CONTRATTUALE - TRIENNIO CCNL 2022/2024 competenza 2022 – AREA SANITA' DIRIGENZA - al netto di oneri ed irap** | | | | | | |
| ONERI SOCIALI - RISORSE AGGIUNTIVE - AREA SANITA' DIRIGENZA - | | | | | | |
| ONERI SOCIALI - Indennità di vacanza contrattuale Triennio 2019/2021 competenza 2022 – AREA SANITA' DIRIGENZA | | | | | | |
| ONERI SOCIALI - su stipendio tabellare, RIA, FONDI, Indennità esclusività, indennità incarico direttore dipartimento, Altre indennità | | | | | | - |
| ONERI SOCIALI - Indennità di vacanza contrattuale Triennio 2022/2024 competenza 2022 – AREA SANITA' DIRIGENZA | | | | | | |
| **TOTALE COSTI DEL PERSONALE - AREA SANITA' DIRIGENZA - ESCLUSO ONERI SOCIALI ED IRAP** | - | - | - | - | | - |
| ***TOTALE ONERI SOCIALI - ESCLUSA IRAP*** | - | - | - | - | | - |
| **TOTALE COSTI DEL PERSONALE - AREA SANITA' DIRIGENZA - CON ONERI SOCIALI ESCLUSA IRAP** | - | - | - | - | | - |
| | | | | **IRAP RAR (AREA SANITA' DIRIGENZA)** | | |
| | | | | **IRAP Ind. Vac. Contrattuale Triennio 2019/2021 competenza 2022 (AREA SANITA' DIRIGENZA)** | | |

P.I.S.C.R.I. S.p.A.

| | | | | | | | | |
|---|---|---|---|---|---|---|---|---|
| | | | IRAP Ind. Vac. Contrattuale Triennio 2022/2024 competenza 2022 (AREA SANITA' DIRIGENZA) | | | | | |
| **COSTO DEL PERSONALE DIRIGENZA PROF.LE TECNICA AMM.VA** | **COLONNA A** | **COLONNA W** | **COLONNA Y** | | | **SPESA COMPLESSIVA COLONNA D** | | |
| STIPENDIO TABELLARE COMPRENSIVO 13/MA | | | | | | - | | |
| RETRIBUZIONE INDIVIDUALE DI ANZIANITA' | | | | | | - | | |
| FONDO RETRIBUZIONE DI POSIZIONE | | | | | | - | | |
| FONDO RETRIBUZIONE DI RISULTATO E ALTRI TRATTAMENTI ACCESSORI | | | | | | - | | |
| INDENNITA' INCARICO DIRETTORE DIPARTIMENTO | | | | | | - | | |
| ALTRE INDENNITA' | - | | | | | - | | |
| ONERI TRATTAMENTI PREVIDENZIALI INTEGRATIVI | | | | | | - | | |
| **RISORSE AGGIUNTIVE - DIRIGENZA PTA - al netto di oneri ed Irap** | | | | | | | | |
| **NDENNITA' DI VACANZA CONTRATTUALE - DIRIGENZA PTA TRIENNIO CCNL 2019/2021 competenza 2022 - al netto di oneri ed irap** | | | | | | | | |
| **INDENNITA' DI VACANZA CONTRATTUALE - DIRIGENZA PTA TRIENNIO CCNL 2022/2024 competenza 2022 - al netto di oneri ed irap** | | | | | | | | |
| ONERI SOCIALI - RISORSE AGGIUNTIVE - DIRIGENZA PTA - | | | | | | | | |
| ONERI SOCIALI - Indennità di vacanza contrattuale Triennio 2019/2021 competenza 2022 - DIRIGENZA PTA | | | | | | | | |
| ONERI SOCIALI - su stipendio tabellare, RIA, FONDI, indennità incarico direttore dipartimento, Altre indennità | | | | | | - | | |
| ONERI SOCIALI - Indennità di vacanza contrattuale Triennio 2022/2024 competenza 2022 - DIRIGENZA PTA | | | | | | | | |
| **TOTALE COSTI DEL PERSONALE DIRIGENZA PTA ESCLUSO ONERI SOCIALI ED IRAP** | - | - | - | - | | - | | |
| ***TOTALE ONERI SOCIALI - ESCLUSA IRAP*** | - | - | - | - | | - | | |
| **TOTALE COSTI DEL PERSONALE DIRIGENZA PTA CON ONERI SOCIALI ESCLUSA IRAP** | - | - | - | - | | - | | |
| | | | | IRAP RAR (Dir. PTA) | | | | |
| | | | IRAP Ind. Vac. Contrattuale Triennio 2019/2021 competenza 2022 (Dir.PTA) | | | | | |
| | | | IRAP Ind. Vac. Contrattuale Triennio 2022/2024 competenza 2022 (Dir.PTA) | | | | | |
| **TOT. COSTO PERS. DIP. (Comp. + Area San. Dir. + Dir. PTA)** | - | - | - | - | | - | | |

| | **IRAP riferita al costo di COLONNA A** | **IRAP riferita al costo di COLONNA W** | **IRAP riferita al costo di COLONNA Y** | **IRAP riferita al costo di COLONNA J** | | **TOTALE IRAP riferita al costo di COLONNA D** | | |
|---|---|---|---|---|---|---|---|---|
| **TOTALE COMPLESSIVO IRAP SU PERSONALE DIPENDENTE** | | | | | | | | |
| **DI CUI IRAP RAR** | | | | | | - | | |
| **Di cui IRAP INDENNITA' VACANZA CONTRATTUALE TRIENNIO 2019/2021 + Di cui IRAP INDENNITA' VACANZA CONTRATTUALE TRIENNIO 2022/2024 competenza 2022** | | | | | | - | | |
| **DI CUI IRAP ELEMENTO PEREQUATIVO (AREA COMPARTO)** | | | | | | | | |
| **Di Cui IRAP colonna Y (area del COMPARTO)** | | | | | **Quadratura "IRAP Colonna Y"** | | **Quadratura "IRAP Colonna F"** | |
| **Di Cui IRAP colonna Y (area AREA SANITA' DIRIGENZA)** | | | | | - | | | |
| **Di Cui IRAP colonna Y (area DIRIGENZA P.T.A.)** | | | | | | | | |

RLS.C.R.I.D.A

DI CUI ALTRE INDENNITA'

| ALTRE INDENNITA' COMPARTO | Consuntivo | |
|---|---|---|
| DETTAGLIO DESCRIZIONE VOCI: | | |
| Assegni familiari | | |
| indennità trasferta e missione | | |
| indennità mancato preavviso | | |
| | | |
| | | |
| | | |
| | | |
| | | |
| | | |
| | | |
| | | |
| | | |
| | | |
| | | |
| | | |
| | | |
| | | |
| Totale altre Indennità | - | |

| ALTRE INDENNITA' AREA SANITA' - DIRIGENZA | Consuntivo | |
|---|---|---|
| DETTAGLIO DESCRIZIONE VOCI: | | |
| Assegni familiari | | |
| indennità trasferta e missione | | |
| indennità mancato preavviso | | |
| | | |
| | | |
| | | |
| | | |
| | | |
| | | |
| | | |
| | | |
| | | |
| | | |
| | | |
| | | |
| | | |
| | | |
| | | |
| Totale altre Indennità | - | |

| ALTRE INDENNITA' DIRIGENZA PTA | Consuntivo | |
|---|---|---|
| DETTAGLIO DESCRIZIONE VOCI: | | |
| Assegni familiari | | |
| indennità trasferta e missione | | |
| indennità mancato preavviso | | |
| | | |
| | | |
| | | |
| | | |
| | | |
| | | |
| | | |
| | | |
| | | |
| | | |
| | | |
| | | |
| | | |
| | | |
| | | |
| Totale altre Indennità | - | |

RLS.C.R.L.B.

| Dati sull'occupazione al 31.12.2022 | | | | | | | | | |
|---|---|---|---|---|---|---|---|---|---|
| PERSONALE DIPENDENTE (* ) (Conto Annuale) | | | | | | | | | |
| | T1 | | | | T12 | T12 | T13 | T14 | T14 |
| Tipologia di personale | Personale al 31/12/2021 | di cui Personale Part Time al 31/12/2021 | Personale al 31/12/2022 | di cui Personale Part Time al 31/12/2022 | Numero Mensilità | Totale spese a carattere stipendiale | Totale Spese Accessorie | Totale spese a carattere stipendiale tempo determinato | Totale Spese Accessorie tempo determinato |
| **RUOLO SANITARIO** | **411** | **53** | **418.22** | **59** | **4564.78** | **14435574** | **8755289** | **407416** | **140200** |
| **Dirigenza** | **176** | **7** | **175.06** | **8** | **2004.08** | **8056971** | **7418905** | **150556** | **112334** |
| - Medico-Veterinaria | 161 | 6 | 159.06 | 8 | 1830.38 | 7337450 | 6756124 | 129048 | 96286 |
| - Sanitaria | 15 | 1 | 16 | | 173.7 | 719521 | 662781 | 21508 | 16048 |
| **Comparto** | **235** | **46** | **243.16** | **51** | **2560.7** | **6378603** | **1336384** | **256860** | **27866** |
| - Categoria Ds | 6 | | 4 | | 60.26 | 182953 | 38331 | | |
| - Categoria D | 229 | 46 | 239.16 | 51 | 2500.44 | 6195650 | 1298053 | 256860 | 27866 |
| - Categoria C | 0 | | | | | | | | |
| - Categoria Bs | 0 | | | | | | | | |
| **RUOLO PROFESSIONALE** | **8** | **0** | **9** | **0** | **103.6** | **397103** | **393836** | **0** | **0** |
| **Dirigenza** | **0** | **0** | **9** | **0** | **103.6** | **397103** | **393836** | **0** | **0** |
| Livello dirigenziale | | | 9 | | 103.6 | 397103 | 393836 | | |
| **Comparto** | **8** | **0** | **0** | **0** | **0** | **0** | **0** | **0** | **0** |
| - Categoria D | 8 | | | | | | | | |
| **RUOLO TECNICO** | **65** | **9** | **62.92** | **10** | **704.68** | **1578468** | **365221** | **23791** | **3813** |
| **Dirigenza** | **1** | **0** | **1** | **0** | **12** | **44123** | **43760** | **0** | **0** |
| Livello dirigenziale | 1 | | 1 | | 12 | 44123 | 43760 | | |
| **Comparto** | **64** | **9** | **61.92** | **10** | **692.68** | **1534345** | **321461** | **23791** | **3813** |
| - Categoria Ds | 2 | 0 | 2 | | 24 | 70148 | 14697 | | |
| - Categoria D | 18 | 4 | 16 | 4 | 183.57 | 442807 | 92773 | | |
| - Categoria C | 21 | 0 | 21 | 1 | 239.6 | 550750 | 115387 | | |
| - Categoria Bs | 15 | 3 | 14.92 | 3 | 158.78 | 313622 | 65707 | 23791 | 3813 |
| - Categoria B | 6 | 1 | 6 | 1 | 68.77 | 126740 | 26553 | | |
| - Categoria A | 2 | 1 | 2 | 1 | 17.96 | 30278 | 6344 | | |
| **RUOLO AMMINISTRATIVO** | **242** | **60** | **235.66** | **51** | **2612.07** | **5532222** | **1538727** | **60693** | **13229** |
| **Dirigenza** | **11** | **0** | **12** | **0** | **110** | **485349** | **481355** | **49363** | **12975** |
| Livello dirigenziale | 11 | | 12 | | 110 | 485349 | 481355 | 49363 | 12975 |
| **Comparto** | **231** | **60** | **223.66** | **51** | **2502.07** | **5046873** | **1057372** | **11330** | **254** |
| - Categoria Ds | 9 | 1 | 7 | 1 | 78.01 | 199009 | 41694 | | |
| - Categoria D | 36 | 5 | 36 | 3 | 414.66 | 978379 | 204981 | | |
| - Categoria C | 96 | 31 | 86 | 24 | 968 | 2009697 | 421052 | | |
| - Categoria Bs | 80 | 21 | 85.66 | 21 | 937.18 | 1673490 | 350614 | 11330 | 254 |
| - Categoria B | 10 | 2 | 9 | 2 | 104.22 | 186298 | 39031 | | |
| - Categoria A | 0 | 0 | | | | | | | |
| **TOTALE** | **726** | **122** | **725.8** | **120** | **7985.13** | **21943367** | **11053073** | **491900** | **157242** |

(*) E' necessario comprendere anche il personale dipendente dell'area del comparto e delle dirigenze a tempo determinato che però è rilevato nella Tabella 2 del conto annuale con diverso criterio (uomini - anno)

| Dati sull'occupazione al 31.12.2022 | | | | |
|---|---|---|---|---|
| PERSONALE DIPENDENTE (Conto Annuale) | | | | |
| | T1A | T1C | T1A | T1C |
| Tipologia di personale | Personale in comando al 31/12/2021 ad altri enti | Personale in comando al 31/12/2021 da altri enti | Personale in comando al 31/12/2022 ad altri enti | Personale in comando al 31/12/2022 da altri enti |
| **RUOLO SANITARIO** | **3** | **1** | **0** | **0** |
| **Dirigenza** | **1** | **1** | **0** | **0** |
| - Medico - veterinaria | 1 | 1 | | |
| - Sanitaria | | | | |
| **Comparto** | **2** | **0** | **0** | **0** |
| - Categoria Ds | | | | |
| - Categoria D | 2 | | | |
| - Categoria C | | | | |
| - Categoria Bs | | | | |
| **RUOLO PROFESSIONALE** | **0** | **0** | **0** | **0** |
| **Dirigenza** | **0** | **0** | **0** | **0** |
| Livello dirigenziale | | | | |
| **Comparto** | **0** | **0** | **0** | **0** |
| - Categoria D | | | | |
| **RUOLO TECNICO** | **0** | **0** | **0** | **0** |
| **Dirigenza** | **0** | **0** | **0** | **0** |
| Livello dirigenziale | | | | |
| **Comparto** | **0** | **0** | **0** | **0** |
| - Categoria Ds | | | | |
| - Categoria D | | | | |
| - Categoria C | | | | |
| - Categoria Bs | | | | |
| - Categoria B | | | | |
| - Categoria A | | | | |
| **RUOLO AMMINISTRATIVO** | **2** | **2** | **1** | **0** |
| **Dirigenza** | **1** | **0** | **1** | **0** |
| Livello dirigenziale | 1 | | 1 | |
| **Comparto** | **1** | **2** | **0** | **0** |
| - Categoria Ds | | 1 | | |
| - Categoria D | 1 | | | |
| - Categoria C | | | | |
| - Categoria Bs | | | | |
| - Categoria B | | 1 | | |
| - Categoria A | | | | |
| **TOTALE** | **5** | **3** | **1** | **0** |

R.L.S. C.R.I.B.A.

| PERSONALE UNIVERSITARIO (**) - Conto Annuale T1B | | | | |
|---|---|---|---|---|
| Tipologia di personale | Personale al 31/12/2021 | di cui Personale Part Time al 31/12/2021 | Personale al 31/12/2022 | di cui Personale Part Time al 31/12/2022 |
| RUOLO SANITARIO | 0 | 0 | 0 | 0 |
| Dirigenza | | | | |
| Comparto | | | | |
| RUOLO PROFESSIONALE | 0 | 0 | 0 | 0 |
| Dirigenza | | | | |
| Comparto | | | | |
| RUOLO TECNICO | 0 | 0 | 0 | 0 |
| Dirigenza | | | | |
| Comparto | | | | |
| RUOLO AMMINISTRATIVO | 0 | 0 | 0 | 0 |
| Dirigenza | | | | |
| Comparto | | | | |
| TOTALE | 0 | 0 | 0 | 0 |

(**) Personale dipendente a tempo indeterminato + tempo determinato

| PERSONALE CON ALTRO CONTRATTO - FORMAZIONE E LAVORO (Conto Annuale T2) | | |
|---|---|---|
| Tipologia di personale | uomini-anno anno 2021 | uomini-anno anno 2022 |
| RUOLO SANITARIO | 0 | 0 |
| Dirigenza | 0 | 0 |
| - Medico-Veterinaria | | |
| - Sanitaria non medica | | |
| Comparto | | |
| RUOLO PROFESSIONALE | 0 | 0 |
| Dirigenza | | |
| Comparto | | |
| RUOLO TECNICO | 0 | 0 |
| Dirigenza | | |
| Comparto | | |
| RUOLO AMMINISTRATIVO | 0 | 0 |
| Dirigenza | | |
| Comparto | | |
| TOTALE | 0 | 0 |

A.S.C.R.I.B.A.

| PERSONALE CON ALTRO CONTRATTO - CONTRATTO DI SOMMINISTRAZIONE (Conto Annuale T2) | | |
|---|---|---|
| **Tipologia di personale** | **uomini-anno anno 2021** | **uomini-anno anno 2022** |
| **RUOLO SANITARIO** | **1** | **0.2** |
| **Dirigenza** | **0** | **0** |
| - Medico-Veterinaria | | |
| - Sanitaria non medica | | |
| **Comparto** | **1** | **0.2** |
| **RUOLO PROFESSIONALE** | **0** | **0** |
| **Dirigenza** | | |
| **Comparto** | | |
| **RUOLO TECNICO** | **2.31** | **2.9** |
| **Dirigenza** | | |
| **Comparto** | **2.31** | **2.9** |
| **RUOLO AMMINISTRATIVO** | **3.52** | **1.3** |
| **Dirigenza** | | |
| **Comparto** | **3.52** | **1.3** |
| **TOTALE** | **6.83** | **4.4** |

| PERSONALE CON ALTRO CONTRATTO - LSU (Conto Annuale T2) | | |
|---|---|---|
| **Tipologia di personale** | **uomini-anno anno 2021** | **uomini-anno anno 2022** |
| **RUOLO SANITARIO** | **0** | **0** |
| **Dirigenza** | **0** | **0** |
| - Medico-Veterinaria | | |
| - Sanitaria non medica | | |
| **Comparto** | | |
| **RUOLO PROFESSIONALE** | **0** | **0** |
| **Dirigenza** | | |
| **Comparto** | | |
| **RUOLO TECNICO** | **0** | **0** |
| **Dirigenza** | | |
| **Comparto** | | |
| **RUOLO AMMINISTRATIVO** | **0** | **0** |
| **Dirigenza** | | |
| **Comparto** | | |
| **TOTALE** | **0** | **0** |

| PERSONALE IN CONVENZIONE (FLS .12 quadro E per la medicina generale, quadro F per la pediatria FLS.21 quadro F per la guardia medica - continuità assistenziale) | | |
|---|---|---|
| **Tipologia di personale** | **Personale al 31/12/2021** | **Personale al 31/12/2022** |
| **MEDICINA DI BASE** | **939** | **958** |
| MMG | 652 | 648 |
| PLS | 117 | 114 |
| Continuità assistenziale | 170 | 196 |
| Altro | | |

R.L.S.C.R.I.B.A.

| | IMPORTO FONDO AL 31/12/2010 | IMPORTO FONDO AL 31/12/2021 | IMPORTO FONDO AL 01/01/2022 | PERSONALE PRESENTE AL 01/01/2022 (***) | PERSONALE ASSUNTO NELL'ANNO 2022 (***) | PERSONALE CESSATO NELL'ANNO 2022 (***) | PERSONALE PRESENTE AL 31/12/2022 | IMPORTO FONDO AL 31/12/2022 | VARIAZIONE FONDO ANNO 2022 VS FONDO ANNO 2021 | VARIAZIONE FONDO ANNO 2022 VS FONDO INIZIALE ANNO 2022 |
|---|---|---|---|---|---|---|---|---|---|---|
| | (1) | (2) | (3) | (4) | (5) | (6) | (7) | (8) | (9)=(8)-(2) | (10)=(8)-(3) |
| **DIRIGENZA AREA SANITA'** | | **5,442,043** | **5,431,589** | **172** | **22** | **18** | **176** | **5,475,579** | **33,536** | **43,990** |
| - Fondo per la retribuzione degli incarichi | | 3,494,912 | 3,494,912 | | | | | 3,511,113 | 16,201 | 16,201 |
| - Fondo per la retribuzione delle condizioni lavoro | | 844,979 | 834,525 | | | | | 845,734 | 755 | 11,209 |
| - Fondo per la retribuzione di risultato | | 1,102,152 | 1,102,152 | | | | | 1,118,732 | 16,580 | 16,580 |
| **DIRIGENTI NON MEDICI PTA** | | **902,342** | **901,401** | **21** | **2** | **0** | **23** | **901,401** | **-941** | **0** |
| - Fondo retribuzione di posizione | | 670,894 | 670,894 | | | | | 670,894 | 0 | 0 |
| - Fondo retribuzione di risultato e altri trattamenti accessori | | 231,448 | 230,507 | | | | | 230,507 | -941 | 0 |
| **PERSONALE NON DIRIGENTE** | | **3,452,161** | **3,431,388** | **525** | **42** | **44** | **523** | **3,643,854** | **191,693** | **212,466** |
| - Fondo condizioni di lavoro e incarichi | | 1,422,258 | 1,401,485 | | | | | 1,523,861 | 101,603 | 122,376 |
| - Fondo premialità e fasce | | 2,029,903 | 2,029,903 | | | | | 2,119,993 | 90,090 | 90,090 |
| **TOTALE** | | **9,796,546** | **9,764,378** | **718** | **66** | **62** | **722** | **10,020,834** | **224,288** | **256,456** |

**(***) Il personale da indicare è riferito al solo personale con rapporto di lavoro a tempo indeterminato**

RISCRIBA

# RENDICONTAZIONE COSTI MEDICINA GENERALE

**REGIONE LOMBARDIA**
**AZIENDA ATS DI BRESCIA**
**COD. 326**

| N. MMG | 648 |
|---|---|

| COMPENSO | VOCE | PREVENTIVO | CONSUNTIVO |
|---|---|---|---|
| **QUOTA CAPITARIA** | **Compenso forfettario (€ 40,05 annui ad assistito) (+2,93 dl 8 aprile 2020, n. 23)** | 43,407,909 | 42,895,214 |
| | Q.cap. 0-14 (€ 18,95 annui ad assistito 0-14) | 275,154 | 254,550 |
| | Q.cap >75 (€ 31,09 annui ad assistito > 75) | 3,680,341 | 3,673,770 |
| | Assegno non riassorbibile | 2,476,495 | 2,133,482 |
| | Fondo ponderazione qualitativa delle quote capitarie (€ 3,08 annui ad assistito) | 3,110,664 | 2,935,843 |
| | Quota di ingresso (€ 13,46 annui ad assistito per le prime 500 scelte) | 1,761,830 | 2,108,788 |
| | Assistenza al cronico (DM 329/1999) | 205,663 | 204,010 |
| | Governo clinico (€ 3,08 annui ad assistito) | 3,110,664 | 3,110,664 |
| **QUOTA VARIABILE** | medicina di gruppo | 2,107,010 | 2,107,010 |
| | medicina di rete | 1,258,649 | 1,258,649 |
| | collaboratore di studio | 1,269,811 | 1,543,319 |
| | indennità informatica | 640,429 | 640,429 |
| | integrazione indennità informatica | | |
| | infermiere professionale | 894,655 | 1,168,163 |
| | forme associative avanzate | 0 | 492,789 |
| | Compensi CRT | 0 | 229,000 |
| | Obiettivi AFT | 0 | 55,088 |
| **RAR ACCORDO REGIONALE** | Fondo di Qualificazione dell'offerta A e B | 982,287 | 1,059,252 |
| | Progetto incremento orario di apertura studi medici | 102,178 | 102,178 |
| | Progetto aumento orario personale di studio | 219,319 | 219,319 |
| **QUOTA PER PRESTAZIONI** | N. prestazioni ADI | 14,391 | 8,025 |
| | ADI (€ 18,90 a prestazione) | 271,990 | 151,673 |
| | N. prestazioni ADP | 86,317 | 41,354 |
| | ADP (€ 18,90 a prestazione) | 1,631,383 | 781,590 |
| | PPIP | 452,070 | 427,814 |
| **QUOTA DISAGIATA** | | | |
| **Vaccinazione antinfluenzale** | | 767,752 | 883,886 |
| **Vaccinazione Anti-Covid** | | 1,305,393 | 648,820 |
| **Tampone Covid** | | 208,863 | 1,418,017 |
| **TOTALE** | TOTALE COMPETENZE | 70,140,508.40 | 70,503,316.34 |
| | ONERI ENPAM A CARICO ENTE (10,375% sul totale competenze) | 7,277,077.75 | 7,314,719.07 |
| | ASSICURAZIONE MALATTIA (0,72% dei compensi art.59, lett. A, comma 1) | 312,536.94 | 308,845.54 |
| | **TOTALE COMPETENZE CON ONERI** | **77,730,123.09** | **78,126,880.95** |
| **COMITATI AZIENDALI/REGIONALI** | Oneri per presenze comitati regionali, aziendali, tavoli tecnici aziendali, animatori formazione, medici sentinella epidemiologica e virologica | 29,586 | 29,586 |
| **QUOTA COMPLESSIVA AZIENDALE DI RISORSE AGGIUNTIVE REGIONALI** | 0,81 ad assistito oneri compresi | 818,064 | 818,064 |
| **QUOTA RISORSE AGGIUNTIVE REGIONALI AIR 2019** | importo assegnato con AIR | 45,368 | 45,368 |
| **Quota Accordo regionale 2020** | | 175,187 | 175,187 |
| **Ripartizione Dl 34 (infermiere professionale)** | | | |
| **PAI** | € 15 a PAI validato oneri compresi | 550,000 | 224,617 |
| | **TOTALE NOTA INTEGRATIVA** | **79,348,328.45** | **79,419,702.95** |

F.to Il Dirigente Dipartimento Cure Primarie ai sensi D.Lgs. 39/93

PELS.C.R.I.B.A.

# RENDICONTAZIONE COSTI PEDIATRIA DI FAMIGLIA

**REGIONE LOMBARDIA**
**AZIENDA ATS DI BRESCIA**
**COD. 326**

| N. PDF | 114 |
|---|---|

| COMPENSO | VOCE | PREVENTIVO | CONSUNTIVO |
|---|---|---|---|
| **QUOTA CAPITARIA** | **Compenso forfettario annuo (€ 83,87 annui ad assistito) (+5,62 dl 8 aprile 2020, n. 23)** | 11,477,271 | 11,306,880 |
| | Q.cap. 0- 6 (€ 17,93 annui ad assistito) | 947,744 | 947,608 |
| | Assegno non riassorbibile | 588,433 | 543,118 |
| | Fondo ponderazione (€ 3,08 annui ad assistito) | 395,016 | 379,130 |
| | Quota di ingresso (€ 24,00 annui ad assistito per le prime 250 scelte) | 270,000 | 268,000 |
| | Governo clinico (€ 3,08 annui ad assistito) | 395,016 | 395,016 |
| **QUOTA VARIABILE** | medicina di gruppo | 225,549 | 225,549 |
| | medicina di rete | 95,819 | 99,757 |
| | associazione semplice | 464,984 | 480,735 |
| | forme associative evolute | 0 | 36,452 |
| | collaboratore di studio | 831,439 | 873,200 |
| | indennità informatica | 108,543 | 108,543 |
| | infermiere professionale | 206,730 | 236,185 |
| | forme associative avanzate | 0 | 29,429 |
| | Compensi CRT | 0 | 13,867 |
| **QUOTA PER PRESTAZIONI** | N. prestazioni ADI | 260 | 39 |
| | ADI (€ 18,90 a prestazione) | 4,916 | 737 |
| | N. prestazioni ADP | 256 | 81 |
| | ADP (€ 18,90 a prestazione) | 4,841 | 1,531 |
| | N. prestazioni APA | 9,092 | 8,748 |
| | APA (€ 18,90 a prestazione) | 171,833 | 165,337 |
| | PPIP | 0 | 781,215 |
| | Eventuale riconoscimento Piano di copertura minori in età di esclusiva oneri esclusi | 0 | 0 |
| **BILANCI SALUTE** | Bilanci di salute (6 previsti da ACN) | 667,467 | 667,647 |
| | Eventuali Bilanci di salute Regionali da accordi Aziendali | 0 | 73,736 |
| **QUOTA DISAGIATA** | Zona disagiata | 16,038 | 6,197 |
| **Tampone Covid** | Tampone covid | 151,419 | 546,009 |
| **Vaccinazione Anti-Covid-19** | Vaccinazione Anti-Covid-19 | 56,782 | 104,365 |
| **TOTALE** | TOTALE COMPETENZE | 17,079,839.62 | 18,290,243.24 |
| | ONERI ENPAM A CARICO ENTE (9,375% sul totale competenze) | 1,601,234.96 | 1,714,710.30 |
| | **TOTALE COMPETENZE CON ONERI** | **18,681,074.58** | **20,004,953.54** |
| **COMITATI AZIENDALI/REGIONALI** | Oneri per presenze comitati regionali, aziendali, tavoli tecnici aziendali, animatori formazione | 7,106 | 7,106 |
| **QUOTA COMPLESSIVA AZIENDALE DI RISORSE AGGIUNTIVE REGIONALI** | 10,5 ad assistito oneri compresi | 1,346,646 | 525,576 |
| **QUOTA progetto "AFT pediatrica"** | | 0 | 163,078 |
| **PAI** | € 15 a PAI validato oneri compresi | 0 | |
| | **TOTALE NOTA INTEGRATIVA** | **20,034,826.58** | **20,700,713.54** |

F.to Il Dirigente Dipartimento Cure Primarie ai sensi D.Lgs. 39/93

PRELIMINARE S.C.R.I.B.A.

# RENDICONTAZIONE COSTI DI CONTINUITA ASSISTENZIALE E GUARDIA TURISTICA

**REGIONE LOMBARDIA**
**AZIENDA ATS DI BRESCIA**
**COD. 326**

| N. MEDICI CA | 196 |
|---|---|

| COMPENSO | VOCE | PREVENTIVO | CONSUNTIVO |
|---|---|---|---|
| CONTINUITA' ASSISTENZIALE | Ore Continuità Assistenziale | 240,560 | 240,560 |
| | Costo Orario Continuità Assistenziale (€ 22,46 per ora di attività) (+0,93 dl 8 aprile 2020, n.23) | 5,626,698.40 | 5,626,698.40 |
| | Indennità informatica, importo erogato ex AIR 2019 | 174,146 | 174,146 |
| | Ore festività | 10,996 | 10,996 |
| | Maggiorazione 10€ (€ 10 per ora di attività) RAR | 109,960.00 | 109,960.00 |
| | Rimborso KM (nr.1 litro di benzina /ora lavorata) | 152,261 | 152,261 |
| | PPIP Continuità Assistenziale | 4,142 | 4,142 |
| GUARDIA TURISTICA | Ore Guardia Turistica | 1,305 | 413 |
| | Costo Orario Guardia Turistica (€ 22,46 per ora di attività)(+0,93 dl 8 aprile 2020, n.23) | 30,523.13 | 9,660.07 |
| | Rimborso KM (nr.1 litro di benzina /ora lavorata) | 0 | 1,500 |
| | PPIP Continuità Assistenziale | 21,907 | 0 |
| RAR ACCORDO REGIONALE | Formazione Continuità Assistenziale | 271,462 | 271,462 |
| | Progetti Continuità Assistenziale | 736,708 | 736,708 |
| TOTALE | TOTALE COMPETENZE | 7,127,807.92 | 7,086,537.47 |
| | TOTALE ONERI ENPAM 10,375% | 739,510.07 | 735,228.26 |
| | TOTALE ONERI MALATTIA 0,72% | 40,732.00 | 40,581.78 |
| | **TOTALE COMPETENZE CON ONERI coincide con TOTALE NOTA INTEGRATIVA** | **7,908,049.99** | **7,862,347.51** |

F.to Il Dirigente Dipartimento Cure Primarie ai sensi D.Lgs. 39/93

RE.S.C.R.I.B.A.

# MODELLO DI RILEVAZIONE DEI COSTI DEI LIVELLI DI ASSISTENZA DEGLI ENTI DEL SERVIZIO SANITARIO NAZIONALE

| STRUTTURA RILEVATA | | | |
|---|---|---|---|
| REGIONE | 030 | CODICE ENTE | 326 |

| OGGETTO DELLA RILEVAZIONE | |
|---|---|
| CONSUNTIVO ANNO | 2022 |

VALORI IN EURO

| | | | Macrovoci economiche | Consumi di esercizio | | Costi per acquisti di servizi | | | Personale | | | | Ammortamenti | Sopravvenienze Insussistenze | Altri costi | Oneri finanziari, svalutazioni, minusvalenze | Totale |
|---|---|---|---|---|---|---|---|---|---|---|---|---|---|---|---|---|---|
| | | | | Beni sanitari | Beni non sanitari | prestazioni sanitarie | servizi sanitari per erogazione di prestazioni | servizi non sanitari | Ruolo sanitario | Ruolo professionale | Ruolo tecnico | Ruolo ammini-strativo | | | | | |
| **PREVENZIONE COLLETTIVA E SANITA' PUBBLICA** | | | | | | | | | | | | | | | | | |
| **1A100** | | | **Sorveglianza, prevenzione e controllo delle malattie infettive e parassitarie, inclusi i programmi vaccinali** | **2800367** | **14303** | **0** | **14522481** | **2347642** | **956446** | **9826** | **35912** | **183940** | **62006** | **9131539** | **19739** | **0** | **30084201** |
| | ***1A110*** | | ***Vaccinazioni*** | 2176635 | - | - | 2,707,058 | - | - | - | - | - | - | - | - | - | **4883693** |
| | ***1A120*** | | ***Altri interventi per la sorveglianza, prevenzione e controllo delle malattie infettive e parassitarie*** | 623732 | 14,303 | - | 11,815,423 | 2,347,642 | 956,446 | 9,826 | 35,912 | 183,940 | 62,006 | 9,131,539 | 19,739 | - | **25200508** |
| **1B100** | | | **Tutela della salute e della sicurezza degli ambienti aperti e confinati** | - | 44,348 | - | 194,959 | 1,657,786 | 3,573,164 | 62,218 | 545,476 | 1,425,563 | 275,443 | - | 186,179 | - | **7965136** |
| **1C100** | | | **Sorveglianza, prevenzione e tutela della salute e sicurezza nei luoghi di lavoro** | 0 | 20,405 | - | - | 563,042 | 4,059,089 | 679,294 | 266,011 | 1,242,328 | 347,586 | - | 112,680 | - | **7290435** |
| **1D100** | | | **Salute animale e igiene urbana veterinaria** | 48067 | 194,332 | - | 7,424,684 | 5,947,832 | 14,859,346 | 114,125 | 760,033 | 2,693,437 | 592,546 | - | 797,052 | - | **33431454** |
| **1E100** | | | **Sicurezza alimentare - Tutela della salute dei consumatori** | 0 | 1449 | 0 | 179068 | 37047 | 2062146 | 24300 | 239128 | 415230 | 126099 | 0 | 24505 | 0 | **3108972** |
| **1F100** | | | **Sorveglianza e prevenzione delle malattie croniche, inclusi la promozione di stili di vita sani ed i programmi organizzati di screening; sorveglianza e prevenzione nutrizionale** | 0 | 44330 | 8875219 | 1195933 | 1893159 | 2847311 | 19701 | 281748 | 705322 | 248651 | 0 | 445069 | 0 | **16556443** |
| | ***1F110*** | | ***Screening oncologici*** | **0** | **10360** | **6849328** | **0** | **1562299** | **900138** | **19701** | **148954** | **231525** | **98186** | **0** | **252751** | **0** | **10073242** |
| | | 1F111 | Programmi organizzati svolti in apposita Unità operativa/Centro di costo | 0 | 10360 | 0 | 0 | 1562299 | 900138 | 19701 | 148954 | 231525 | 98186 | 0 | 252751 | 0 | **3223914** |
| | | 1F112 | Programmi organizzati svolti in ambito consultoriale/ambulatoriale territoriale | 0 | 0 | 6849328 | 0 | 0 | 0 | 0 | 0 | 0 | 0 | 0 | 0 | 0 | **6849328** |
| | | 1F113 | Programmi organizzati svolti in ambito ospedaliero | 0 | 0 | 0 | 0 | 0 | 0 | 0 | 0 | 0 | 0 | 0 | 0 | 0 | **0** |
| | ***1F120*** | | ***Altre attività di Sorveglianza e prevenzione delle malattie croniche, inclusi la promozione di stili di vita sani e prevenzione nutrizionale*** | 0 | 33970 | 2025891 | 1195933 | 330860 | 1947173 | 0 | 132794 | 473797 | 150465 | 0 | 192318 | 0 | **6483201** |
| | | 1F121 | Altre attività svolte in ambito extra-ospedaliero | - | 33,970 | 2,025,891 | 1,195,933 | 330,860 | 1,947,173 | - | 132,794 | 473,797 | 150,465 | - | 192,318 | - | **6483201** |
| | | 1F122 | Altre attività svolte in ambito ospedaliero | - | - | - | - | - | - | - | - | - | - | - | - | - | **0** |
| **1G100** | | | **Attività medico legali per finalità pubbliche** | - | - | - | - | - | - | - | - | - | - | - | - | - | **0** |
| **1H100** | | | **Contributo Legge 210/92** | - | - | - | 2,212,817 | - | - | - | - | - | - | - | - | - | **2212817** |
| **19999** | | | **TOTALE PREVENZIONE COLLETTIVA E SANITA' PUBBLICA** | **2848434** | **319167** | **8875219** | **25729942** | **12446508** | **28357502** | **909464** | **2128308** | **6665820** | **1652331** | **9131539** | **1585224** | **0** | **100649458** |
| **ASSISTENZA DISTRETTUALE** | | | | | | | | | | | | | | | | | |
| **2A100** | | | **Assistenza sanitaria di base** | **0** | **12764** | **116000361** | **6176519** | **611912** | 312627 | **0** | **0** | **825453** | **0** | **1169150** | **1526565** | **0** | **126635351** |
| | ***2A110*** | | ***Medicina generale*** | 0 | 12764 | 85101899 | 229969 | 611912 | 312627 | 0 | 0 | 825453 | 0 | 1169150 | 1526565 | 0 | **89790339** |
| | | 2A111 | Medicina generale - Attività in convenzione | 0 | 12764 | 82380086 | 229969 | 611912 | 312627 | 0 | 0 | 825453 | 0 | 1169150 | 1526565 | 0 | **87068526** |
| | | 2A112 | Medicina generale - Prestazioni erogate nelle cure domiciliari | 0 | 0 | 1030089 | 0 | 0 | 0 | 0 | 0 | 0 | 0 | 0 | 0 | 0 | **1030089** |
| | | 2A113 | Medicina generale - Prestazioni erogate presso strutture residenziali e semiresidenziali | 0 | 0 | 0 | 0 | 0 | 0 | 0 | 0 | 0 | 0 | 0 | 0 | 0 | **0** |
| | | 2A114 | Medicina generale - Programmi vaccinali | 0 | 0 | 1691724 | 0 | 0 | 0 | 0 | 0 | 0 | 0 | 0 | 0 | 0 | **1691724** |
| | | 2A115 | Medicina generale - Attività presso UCCP | 0 | 0 | 0 | 0 | 0 | 0 | 0 | 0 | 0 | 0 | 0 | 0 | 0 | **0** |
| | | 2A116 | Medicina generale - Attività presso - Ospedali di Comunità | 0 | 0 | 0 | 0 | 0 | 0 | 0 | 0 | 0 | 0 | 0 | 0 | 0 | **0** |
| | ***2A120*** | | ***Pediatria di libera scelta*** | 0 | 0 | 20700714 | 0 | 0 | 0 | 0 | 0 | 0 | 0 | 0 | 0 | 0 | **20700714** |
| | | 2A121 | Pediatria di libera scelta - Attività in convenzione | 0 | 0 | 20413837 | 0 | 0 | 0 | 0 | 0 | 0 | 0 | 0 | 0 | 0 | **20413837** |
| | | 2A122 | Pediatria di libera scelta - Prestazioni erogate nelle cure domiciliari | 0 | 0 | 182512 | 0 | 0 | 0 | 0 | 0 | 0 | 0 | 0 | 0 | 0 | **182512** |
| | | 2A123 | Pediatria di libera scelta - Programmi vaccinali | 0 | 0 | 104365 | 0 | 0 | 0 | 0 | 0 | 0 | 0 | 0 | 0 | 0 | **104365** |
| | | 2A124 | Pediatria di libera scelta - Attività presso UCCP | 0 | 0 | 0 | 0 | 0 | 0 | 0 | 0 | 0 | 0 | 0 | 0 | 0 | **0** |
| | | 2A125 | Pediatria di libera scelta - Attività presso Ospedali di Comunità | 0 | 0 | 0 | 0 | 0 | 0 | 0 | 0 | 0 | 0 | 0 | 0 | 0 | **0** |
| | ***2A130*** | | ***Altra assistenza sanitaria di base*** | 0 | 0 | 10197748 | 5946550 | 0 | 0 | 0 | 0 | 0 | 0 | 0 | 0 | 0 | **16144298** |
| | | 2A131 | Altra assistenza sanitaria di base : Assistenza distrettuale e UCCP | 0 | 0 | 0 | 0 | 0 | 0 | 0 | 0 | 0 | 0 | 0 | 0 | 0 | **0** |
| | | 2A132 | Altra assistenza sanitaria di base - Ospedali di Comunità | 0 | 0 | 10197748 | 5946550 | 0 | 0 | 0 | 0 | 0 | 0 | 0 | 0 | 0 | **16144298** |
| **2B100** | | | **Continuità assistenziale** | 0 | 6290 | 7862347 | 0 | 172011 | 0 | 0 | 0 | 0 | 3708 | 0 | 10618 | 0 | **8054974** |
| **2C100** | | | **Assistenza ai turisti** | 0 | 0 | 0 | 0 | 7852 | 0 | 0 | 0 | 0 | 0 | 0 | 0 | 0 | **7852** |
| **2D100** | | | **Emergenza sanitaria territoriale** | 0 | 0 | 1188149 | 0 | 0 | 0 | 0 | 0 | 0 | 0 | 0 | 0 | 0 | **1188149** |
| **2E100** | | | **Assistenza farmaceutica** | 31027883 | 0 | 376190115 | 0 | 382140 | 718400 | 3752 | 0 | 605910 | 51704 | 8373 | 0 | 0 | **408988277** |
| | ***2E110*** | | ***Assistenza farmaceutica erogata in regime di convenzione*** | 0 | 0 | 161013728 | 0 | 382140 | 718400 | 3752 | 0 | 605910 | 51704 | 0 | 0 | 0 | **162775634** |
| | ***2E120*** | | ***Assistenza farmaceutica - erogazione diretta a livello territoriale*** | 31005497 | 0 | 215176387 | 0 | 0 | 0 | 0 | 0 | 0 | 0 | 8373 | 0 | 0 | **246190257** |
| | | 2E121 | Assistenza farmaceutica - erogazione diretta a livello territoriale - Distribuzione Diretta | 0 | 0 | 171863872 | 0 | 0 | 0 | 0 | 0 | 0 | 0 | 8373 | 0 | 0 | **171872245** |
| | | 2E122 | Assistenza farmaceutica - erogazione diretta a livello territoriale - Distribuzione Per Conto | 31005497 | 0 | 43312515 | 0 | 0 | 0 | 0 | 0 | 0 | 0 | 0 | 0 | 0 | **74318012** |
| | ***2E130*** | | ***Assistenza farmaceutica - erogazione diretta a livello ospedaliero*** | 22386 | 0 | 0 | 0 | 0 | 0 | 0 | 0 | 0 | 0 | 0 | 0 | 0 | **22386** |
| **2F100** | | | **Assistenza integrativa e protesica** | 0 | 0 | 19271825 | 3630 | 0 | 0 | 0 | 0 | 0 | 0 | 10753 | 0 | 0 | **19286208** |
| | ***2F110*** | | ***Assistenza integrativa-Totale*** | 0 | 0 | 19271825 | 3630 | 0 | 0 | 0 | 0 | 0 | 0 | 10753 | 0 | 0 | **19286208** |
| | | 2F111 | Assistenza integrativa - Presidi per persone affette da malattia diabetica o da malattie rare | 0 | 0 | 1234600 | 3630 | 0 | 0 | 0 | 0 | 0 | 0 | 10753 | 0 | 0 | **1248983** |
| | | 2F112 | Assistenza integrativa - Prodotti destinati a un'alimentazione particolare | 0 | 0 | 12556343 | 0 | 0 | 0 | 0 | 0 | 0 | 0 | 0 | 0 | 0 | **12556343** |
| | | 2F113 | Assistenza integrativa - Dispositivi monouso | 0 | 0 | 5480882 | 0 | 0 | 0 | 0 | 0 | 0 | 0 | 0 | 0 | 0 | **5480882** |
| | ***2F120*** | | ***Assistenza protesica*** | 0 | 0 | 0 | 0 | 0 | 0 | 0 | 0 | 0 | 0 | 0 | 0 | 0 | **0** |
| **2G100** | | | **Assistenza specialistica ambulatoriale** | 0 | 1534 | 273627277 | 160380 | 173345 | 1471788 | 14142 | 85814 | 416830 | 185874 | 20924163 | 0 | 0 | **297061147** |
| | ***2G110*** | | ***Assistenza specialistica ambulatoriale - Attività prodotta in ambito ospedaliero*** | 0 | 0 | 56363 | 0 | 0 | 0 | 0 | 0 | 0 | 0 | 102855 | 0 | 0 | **159218** |
| | | 2G111 | Assistenza specialistica ambulatoriale - Attività prodotta in ambito ospedaliero - Attività di laboratorio | 0 | 0 | 0 | 0 | 0 | 0 | 0 | 0 | 0 | 0 | 0 | 0 | 0 | **0** |
| | | 2G112 | Assistenza specialistica ambulatoriale - Attività prodotta in ambito ospedaliero – Diagnostica strumentale | 0 | 0 | 0 | 0 | 0 | 0 | 0 | 0 | 0 | 0 | 0 | 0 | 0 | **0** |
| | | 2G113 | Assistenza specialistica ambulatoriale - Attività prodotta in ambito ospedaliero – Attività clinica | 0 | 0 | 56363 | 0 | 0 | 0 | 0 | 0 | 0 | 0 | 102855 | 0 | 0 | **159218** |
| | | 2G114 | Assistenza specialistica ambulatoriale - Attività prodotta in ambito ospedaliero - Farmaci ad alto costo rimborsati extra tariffa | 0 | 0 | 0 | 0 | 0 | 0 | 0 | 0 | 0 | 0 | 0 | 0 | 0 | **0** |
| | | 2G115 | Assistenza specialistica ambulatoriale - Attività prodotta in ambito ospedaliero - Dispositivi ad alto costo rimborsati extra tariffa | 0 | 0 | 0 | 0 | 0 | 0 | 0 | 0 | 0 | 0 | 0 | 0 | 0 | **0** |
| | ***2G120*** | | ***Assistenza specialistica ambulatoriale - Attività prodotta in ambito distrettuale e da terzi*** | 0 | 1534 | 273570914 | 160380 | 173345 | 1471788 | 14142 | 85814 | 416830 | 185874 | 20821308 | 0 | 0 | **296901929** |
| | | 2G121 | Assistenza specialistica ambulatoriale - Attività prodotta in ambito distrettuale e da terzi - Attività di laboratorio | 0 | 0 | 40180690 | 0 | 0 | 0 | 0 | 0 | 0 | 0 | 0 | 0 | 0 | **40180690** |

Fac-simile

| STRUTTURA RILEVATA | | | |
|---|---|---|---|
| REGIONE | 030 | CODICE ENTE | 326 |

| OGGETTO DELLA RILEVAZIONE | |
|---|---|
| CONSUNTIVO ANNO | 2022 |

VALORI IN EURO

| | | | Macrovoci economiche | Consumi di esercizio | | Costi per acquisti di servizi | | | Personale | | | | Ammortamenti | Sopravvenienze Insussistenze | Altri costi | Oneri finanziari, svalutazioni, minusvalenze | Totale |
|---|---|---|---|---|---|---|---|---|---|---|---|---|---|---|---|---|---|
| | | | | Beni sanitari | Beni non sanitari | prestazioni sanitarie | servizi sanitari per erogazione di prestazioni | servizi non sanitari | Ruolo sanitario | Ruolo professionale | Ruolo tecnico | Ruolo ammini-strativo | | | | | |
| | | 2G122 | Assistenza specialistica ambulatoriale Attività prodotta in ambito distrettuale e da terzi – Diagnostica strumentale | 0 | 0 | 61104727 | 0 | 0 | 0 | 0 | 0 | 0 | 0 | 0 | 0 | 0 | **61104727** |
| | | 2G123 | Assistenza specialistica ambulatoriale - Attività prodotta in ambito distrettuale e da terzi - Attività clinica | 0 | 1534 | 172285497 | 160380 | 173345 | 1471788 | 14142 | 85814 | 416830 | 185874 | 20821308 | 0 | 0 | **195616512** |
| | | 2G124 | Assistenza specialistica ambulatoriale - Attività prodotta in ambito distrettuale e da terzi – Farmaci ad alto costo rimborsati extra – tariffa | 0 | 0 | 0 | 0 | 0 | 0 | 0 | 0 | 0 | 0 | 0 | 0 | 0 | **0** |
| | | 2G125 | Assistenza specialistica ambulatoriale - Attività prodotta in ambito distrettuale e da terzi – Dispositivi ad alto costo rimborsati extra – tariffa | 0 | 0 | 0 | 0 | 0 | 0 | 0 | 0 | 0 | 0 | 0 | 0 | 0 | **0** |
| | ***2G130*** | | ***Assistenza specialistica ambulatoriale – Trasporto utenti*** | 0 | 0 | 0 | 0 | 0 | 0 | 0 | 0 | 0 | 0 | 0 | 0 | 0 | **0** |
| **2H100** | | | **Assistenza sociosanitaria distrettuale, domiciliare e territoriale** | 0 | 0 | 22525969 | 8585605 | 12525 | 1874607 | 187533 | 465700 | 604332 | 27204 | 0 | 0 | 0 | **34283475** |
| | ***2H110*** | | ***Assistenza sociosanitaria distrettuale, domiciliare e territoriale – Cure domiciliari*** | 0 | 0 | 14589127 | 5033960 | 661 | 1229619 | 122749 | 305469 | 396404 | 0 | 0 | 0 | 0 | **21677989** |
| | | 2H111 | Cure domiciliari | 0 | 0 | 9943870 | 5033960 | 661 | 1229619 | 122749 | 305469 | 396404 | 0 | 0 | 0 | 0 | **17032732** |
| | | 2H112 | Cure palliative domiciliari | 0 | 0 | 4645257 | 0 | 0 | 0 | 0 | 0 | 0 | 0 | 0 | 0 | 0 | **4645257** |
| | ***2H120*** | | ***Assistenza sociosanitaria distrettuale, domiciliare e territoriale - Assistenza a minori, donne, coppie, famiglia (consultori)*** | 0 | 0 | 4029759 | 2372625 | 9379 | 0 | 0 | 0 | 0 | 0 | 0 | 0 | 0 | **6411763** |
| | ***2H130*** | | ***Assistenza sociosanitaria distrettuale, domiciliare e territoriale - Assistenza ai minori con disturbi in ambito neuropsichiatrico e del neurosviluppo*** | 0 | 0 | 0 | 0 | 0 | 0 | 0 | 0 | 0 | 0 | 0 | 0 | 0 | **0** |
| | ***2H140*** | | ***Assistenza sociosanitaria distrettuale, domiciliare e territoriale - Assistenza alle persone con disturbi mentali*** | 0 | 0 | 0 | 0 | 0 | 0 | 0 | 0 | 0 | 0 | 0 | 0 | 0 | **0** |
| | ***2H150*** | | ***Assistenza sociosanitaria distrettuale, domiciliare e territoriale - Assistenza alle persone con disabilità*** | 0 | 0 | 0 | 1179020 | 2485 | 644988 | 64784 | 160231 | 207928 | 0 | 0 | 0 | 0 | **2259436** |
| | ***2H160*** | | ***Assistenza sociosanitaria distrettuale, domiciliare e territoriale - Assistenza alle persone con dipendenze patologiche*** | 0 | 0 | 3907083 | 0 | 0 | 0 | 0 | 0 | 0 | 27204 | 0 | 0 | 0 | **3934287** |
| **2I100** | | | **Assistenza sociosanitaria semi-residenziale** | 0 | 0 | 37138964 | 0 | 0 | 0 | 0 | 0 | 0 | 0 | 0 | 0 | 0 | **37138964** |
| | ***2I110*** | | ***Assistenza sociosanitaria semi-residenziale - Assistenza alle persone con disturbi mentali*** | 0 | 0 | 13320994 | 0 | 0 | 0 | 0 | 0 | 0 | 0 | 0 | 0 | 0 | **13320994** |
| | ***2I120*** | | ***Assistenza sociosanitaria semi-residenziale - Assistenza alle persone con disabilità*** | 0 | 0 | 11313222 | 0 | 0 | 0 | 0 | 0 | 0 | 0 | 0 | 0 | 0 | **11313222** |
| | ***2I130*** | | ***Assistenza sociosanitaria semi-residenziale - Assistenza alle persone con dipendenze patologiche*** | 0 | 0 | 0 | 0 | 0 | 0 | 0 | 0 | 0 | 0 | 0 | 0 | 0 | **0** |
| | ***2I140*** | | ***Assistenza sociosanitaria semi-residenziale - Assistenza alle persone non autosufficienti*** | 0 | 0 | 5088555 | 0 | 0 | 0 | 0 | 0 | 0 | 0 | 0 | 0 | 0 | **5088555** |
| | ***2I150*** | | ***Assistenza sociosanitaria semi-residenziale - assistenza ai minori con disturbi in ambito neuropsichiatrico e del neurosviluppo*** | 0 | 0 | 7416193 | 0 | 0 | 0 | 0 | 0 | 0 | 0 | 0 | 0 | 0 | **7416193** |
| **2J100** | | | **Assistenza sociosanitaria residenziale** | 0 | 4380 | 174975842 | 988900 | 262658 | 217889 | 56347 | 95378 | 434742 | 128266 | 51916 | 0 | 0 | **177216318** |
| | ***2J110*** | | ***Assistenza sociosanitaria residenziale - Assistenza alle persone con disturbi mentali*** | 0 | 0 | 24230943 | 0 | 0 | 41432 | 28173 | 0 | 0 | 0 | 0 | 0 | 0 | **24300548** |
| | ***2J120*** | | ***Assistenza sociosanitaria residenziale - Assistenza alle persone con disabilità*** | 0 | 0 | 23343387 | 0 | 0 | 0 | 0 | 0 | 0 | 0 | 0 | 0 | 0 | **23343387** |
| | ***2J130*** | | ***Assistenza sociosanitaria residenziale - Assistenza alle persone con dipendenze patologiche*** | 0 | 0 | 6977465 | 0 | 0 | 0 | 0 | 0 | 0 | 0 | 0 | 0 | 0 | **6977465** |
| | ***2J140*** | | ***Assistenza sociosanitaria residenziale - Assistenza alle persone non autosufficienti*** | 0 | 4380 | 109241843 | 28273 | 262658 | 176457 | 28174 | 95378 | 434742 | 128266 | 0 | 0 | 0 | **110400171** |
| | ***2J150*** | | ***Assistenza sociosanitaria residenziale - Assistenza alle persone nella fase terminale della vita*** | 0 | 0 | 8718476 | 960627 | 0 | 0 | 0 | 0 | 0 | 0 | 51916 | 0 | 0 | **9731019** |
| | ***2J160*** | | ***Assistenza sociosanitaria residenziale - Assistenza ai minori con disturbi in ambito neuropsichiatrico e del neurosviluppo*** | 0 | 0 | 2463728 | 0 | 0 | 0 | 0 | 0 | 0 | 0 | 0 | 0 | 0 | **2463728** |
| **2K100** | | | **Assistenza termale** | 0 | 0 | 2710887 | 0 | 0 | 0 | 0 | 0 | 0 | 0 | 0 | 0 | 0 | **2710887** |
| **2L100** | | | **Assistenza presso strutture sanitarie interne alle carceri** | 0 | 0 | 0 | 0 | 0 | 0 | 0 | 0 | 0 | 0 | 0 | 0 | 0 | **0** |
| **29999** | | | **TOTALE ASSISTENZA DISTRETTUALE** | **31027883** | **24968** | **1031491736** | **15915034** | **1622443** | **4595311** | **261774** | **646892** | **2887267** | **396756** | **22164355** | **1537183** | **0** | **1112571602** |
| **ASSISTENZA OSPEDALIERA** | | | | | | | | | | | | | | | | | |
| **3A100** | | | **Attività di Pronto soccorso** | 0 | 0 | 0 | 0 | 0 | 0 | 0 | 0 | 0 | 0 | 0 | 0 | 0 | **0** |
| | ***3A110*** | | ***Attività diretta di Pronto soccorso e OBI*** | 0 | 0 | 0 | 0 | 0 | 0 | 0 | 0 | 0 | 0 | 0 | 0 | 0 | **0** |
| | | 3A111 | Attività diretta di PS e OBI per accessi non seguiti da ricovero | 0 | 0 | 0 | 0 | 0 | 0 | 0 | 0 | 0 | 0 | 0 | 0 | 0 | **0** |
| | | 3A112 | Attività diretta di PS e OBI per accessi seguiti da ricovero | 0 | 0 | 0 | 0 | 0 | 0 | 0 | 0 | 0 | 0 | 0 | 0 | 0 | **0** |
| | ***3A120*** | | ***Accertamenti diagnostici strumentali e consulenze in Pronto Soccorso per accessi non seguiti da ricovero*** | 0 | 0 | 0 | 0 | 0 | 0 | 0 | 0 | 0 | 0 | 0 | 0 | 0 | **0** |
| **3B100** | | | **Assistenza ospedaliera per acuti** | 0 | 0 | 540808785 | 0 | 0 | 0 | 0 | 0 | 0 | 0 | 14385853 | 0 | 818 | **555195456** |
| | ***3B110*** | | ***Assistenza ospedaliera per acuti - In Day Hospital*** | 0 | 0 | 2337547 | 0 | 0 | 0 | 0 | 0 | 0 | 0 | 0 | 0 | 0 | **2337547** |
| | ***3B120*** | | ***Assistenza ospedaliera per acuti - In Day Surgery*** | 0 | 0 | 30847602 | 0 | 0 | 0 | 0 | 0 | 0 | 0 | 0 | 0 | 0 | **30847602** |
| | ***3B130*** | | ***Assistenza ospedaliera per acuti - In degenza ordinaria*** | 0 | 0 | 507623636 | 0 | 0 | 0 | 0 | 0 | 0 | 0 | 14385853 | 0 | 818 | **522010307** |
| | ***3B140*** | | ***Assistenza ospedaliera per acuti - Farmaci ad alto costo rimborsati extra-tariffa*** | 0 | 0 | 0 | 0 | 0 | 0 | 0 | 0 | 0 | 0 | 0 | 0 | 0 | **0** |
| | ***3B150*** | | ***Assistenza ospedaliera per acuti - Dispositivi ad alto costo rimborsati extra-tariffa*** | 0 | 0 | 0 | 0 | 0 | 0 | 0 | 0 | 0 | 0 | 0 | 0 | 0 | **0** |
| **3C100** | | | **Assistenza ospedaliera per lungodegenti** | 0 | 0 | 6104685 | 0 | 0 | 0 | 0 | 0 | 0 | 0 | 0 | 0 | 0 | **6104685** |
| **3D100** | | | **Assistenza ospedaliera per riabilitazione** | 0 | 0 | 86064668 | 0 | 0 | 0 | 0 | 0 | 0 | 0 | 0 | 0 | 0 | **86064668** |
| **3E100** | | | **Trasporto sanitario assistito** | 0 | 0 | 0 | 0 | 0 | 0 | 0 | 0 | 0 | 0 | 0 | 0 | 0 | **0** |
| **3F100** | | | **Attività trasfusionale** | 11377 | 0 | 0 | 2006323 | 0 | 0 | 0 | 0 | 0 | 0 | 0 | 0 | 0 | **2017700** |
| **3G100** | | | **Attività a supporto dei trapianti di cellule, organi e tessuti** | 0 | 0 | 0 | 0 | 0 | 0 | 0 | 0 | 0 | 0 | 0 | 0 | 0 | **0** |
| **3H100** | | | **Attività a supporto della donazione di cellule riproduttive** | 0 | 0 | 0 | 0 | 0 | 0 | 0 | 0 | 0 | 0 | 0 | 0 | 0 | **0** |
| **39999** | | | **TOTALE ASSISTENZA OSPEDALIERA** | **11377** | **0** | **632978138** | **2006323** | **0** | **0** | **0** | **0** | **0** | **0** | **14385853** | **0** | **818** | **649382509** |
| **48888** | | | **TOTALE COSTI PER ATTIVITA' DI RICERCA** | 0 | 0 | 0 | 0 | 0 | 0 | 0 | 0 | 0 | 0 | 0 | 0 | 0 | **0** |
| **49999** | | | **TOTALE GENERALE** | **33887694** | **344135** | **1673345093** | **43651299** | **14068951** | **32952813** | **1171238** | **2775200** | **9553087** | **2049087** | **45681747** | **3122407** | **818** | **1862603569** |

BOZZA

# ALLEGATO 1 AL MODELLO DI RILEVAZIONE DEI COSTI DEI LIVELLI DI ASSISTENZA

| STRUTTURA RILEVATA | | OGGETTO DELLA RILEVAZIONE | |
|---|---|---|---|
| REGIONE 030 | CODICE ENTE 326 | CONSUNTIVO ANNO | 2022 |

| | | | | totale costi modello LA | Mobilità attiva extra-regionale AA0460+AA0470+AA0471+AA0490+AA0500+AA0510+AA0520+AA0530+AA0550+AA0560+AA0561+AA0620+AA0630+AA0631+AA0640+AA0650+EA0080+EA0180 | Mobilità passiva extra-regionale BA0062+BA0090+BA0480+BA0520+BA0560+BA0561+BA0730+BA0780+BA0830+BA0990+BA1060+BA1161+BA1120+BA1550+EA0360+EA0490 | Mobilità attiva internazionale AA0600 | Mobilità passiva internazionale BA1540 | ricavi per prestazioni sanitarie erogate in regime di intramoenia AA0670 | Costi per prestazioni extra Lea | Assistenza stranieri irregolari | Ricavi per attività di ricerca AA0190+AA0200+AA0210+AA0220+AA0300 |
|---|---|---|---|---|---|---|---|---|---|---|---|---|
| **PREVENZIONE COLLETTIVA E SANITA' PUBBLICA** | | | | | | | | | | | | |
| **1A100** | | | **Sorveglianza, prevenzione e controllo delle malattie infettive e parassitarie, inclusi i programmi vaccinali** | **30084201** | 0 | 0 | 0 | 0 | 0 | 0 | 0 | 0 |
| | ***1A110*** | | ***Vaccinazioni*** | **4883693** | | | | | | | | |
| | ***1A120*** | | ***Altri interventi per la sorveglianza, prevenzione e controllo delle malattie infettive e parassitarie*** | **25200508** | | | | | | | | |
| **1B100** | | | **Tutela della salute e della sicurezza degli ambienti aperti e confinati** | **7965136** | | | | | 15,080 | | | |
| **1C100** | | | **Sorveglianza, prevenzione e tutela della salute e sicurezza nei luoghi di lavoro** | **7290435** | | | | | | | | |
| **1D100** | | | **Salute animale e igiene urbana veterinaria** | **33431454** | | | | | 16,725 | | | |
| **1E100** | | | **Sicurezza alimentare - Tutela della salute dei consumatori** | **3108972** | | | | | | | | |
| **1F100** | | | **Sorveglianza e prevenzione delle malattie croniche, inclusi la promozione di stili di vita sani ed i programmi organizzati di screening; sorveglianza e prevenzione nutrizionale** | **16556443** | 0 | 0 | 0 | 0 | 0 | 0 | 0 | 0 |
| | ***1F110*** | | ***Screening oncologici*** | **10073242** | 0 | 0 | 0 | 0 | 0 | 0 | 0 | 0 |
| | | 1F111 | Programmi organizzati svolti in apposita Unità operativa/Centro di costo | **3223914** | | | | | | | | |
| | | 1F112 | Programmi organizzati svolti in ambito consultoriale/ambulatoriale territoriale | **6849328** | | | | | | | | |
| | | 1F113 | Programmi organizzati svolti in ambito ospedaliero | **0** | | | | | | | | |
| | ***1F120*** | | ***Altre attività di Sorveglianza e prevenzione delle malattie croniche, inclusi la promozione di stili di vita sani e prevenzione nutrizionale*** | **6483201** | 0 | 0 | 0 | 0 | 0 | 0 | 0 | 0 |
| | | 1F121 | Altre attività svolte in ambito extra-ospedaliero | **6483201** | | | | | | | | |
| | | 1F122 | Altre attività svolte in ambito ospedaliero | **0** | | | | | | | | |
| **1G100** | | | **Attività medico legali per finalità pubbliche** | **0** | | | | | | | | |
| **1H100** | | | **Contributo Legge 210/92** | **2212817** | | | | | | | | |
| **19999** | | | **TOTALE PREVENZIONE COLLETTIVA E SANITA' PUBBLICA** | **100649458** | **0** | **0** | **0** | **0** | **31805** | **0** | **0** | **0** |
| **ASSISTENZA DISTRETTUALE** | | | | | | | | | | | | |
| **2A100** | | | **Assistenza sanitaria di base** | **126635351** | 0 | 195367 | 0 | 0 | 0 | 0 | 0 | 0 |
| | ***2A110*** | | ***Medicina generale*** | **89790339** | 0 | 195367 | 0 | 0 | 0 | 0 | 0 | 0 |
| | | 2A111 | Medicina generale - Attività in convenzione | **87068526** | | 195,367 | | | | | | |
| | | 2A112 | Medicina generale - Prestazioni erogate nelle cure domiciliari | **1030089** | | | | | | | | |
| | | 2A113 | Medicina generale - Prestazioni erogate presso strutture residenziali e semiresidenziali | **0** | | | | | | | | |
| | | 2A114 | Medicina generale - Programmi vaccinali | **1691724** | | | | | | | | |
| | | 2A115 | Medicina generale - Attività presso UCCP | **0** | | | | | | | | |
| | | 2A116 | Medicina generale - Attività presso - Ospedali di Comunità | **0** | | | | | | | | |
| | ***2A120*** | | ***Pediatria di libera scelta*** | **20700714** | 0 | 0 | 0 | 0 | 0 | 0 | 0 | 0 |
| | | 2A121 | Pediatria di libera scelta - Attività in convenzione | **20413837** | | | | | | | | |
| | | 2A122 | Pediatria di libera scelta - Prestazioni erogate nelle cure domiciliari | **182512** | | | | | | | | |
| | | 2A123 | Pediatria di libera scelta - Programmi vaccinali | **104365** | | | | | | | | |
| | | 2A124 | Pediatria di libera scelta - Attività presso UCCP | **0** | | | | | | | | |
| | | 2A125 | Pediatria di libera scelta - Attività presso Ospedali di Comunità | **0** | | | | | | | | |
| | ***2A130*** | | ***Altra assistenza sanitaria di base*** | **16144298** | 0 | 0 | 0 | 0 | 0 | 0 | 0 | 0 |
| | | 2A131 | Altra assistenza sanitaria di base : Assistenza distrettuale e UCCP | **0** | | | | | | | | |
| | | 2A132 | Altra assistenza sanitaria di base - Ospedali di Comunità | **16144298** | | | | | | | | |
| **2B100** | | | **Continuità assistenziale** | **8054974** | | | | | | | | |

RILIBA

| STRUTTURA RILEVATA | | | | | OGGETTO DELLA RILEVAZIONE | | | | | | | |
|---|---|---|---|---|---|---|---|---|---|---|---|---|
| REGIONE | 030 | | CODICE ENTE | 326 | CONSUNTIVO ANNO | 2022 | | | | | | |
| **2C100** | | | **Assistenza ai turisti** | **7852** | | | | | | | | |
| **2D100** | | | **Emergenza sanitaria territoriale** | **1188149** | | 1,188,149 | | | | | | |
| **2E100** | | | **Assistenza farmaceutica** | **408988277** | 1020122 | 3031498 | 0 | 0 | 0 | 0 | 0 | 0 |
| | ***2E110*** | | ***Assistenza farmaceutica erogata in regime di convenzione*** | **162775634** | 646,119 | 588,697 | | | | | | |
| | ***2E120*** | | ***Assistenza farmaceutica - erogazione diretta a livello territoriale*** | **246190257** | 374003 | 2442801 | 0 | 0 | 0 | 0 | 0 | 0 |
| | | 2E121 | Assistenza farmaceutica - erogazione diretta a livello territoriale - Distribuzione Diretta | **171872245** | 374,003 | 2,442,801 | | | | | | |
| | | 2E122 | Assistenza farmaceutica - erogazione diretta a livello territoriale - Distribuzione Per Conto | **74318012** | | | | | | | | |
| | ***2E130*** | | ***Assistenza farmaceutica - erogazione diretta a livello ospedaliero*** | **22386** | | | | | | | | |
| **2F100** | | | **Assistenza integrativa e protesica** | **19286208** | 0 | 0 | 0 | 0 | 0 | 0 | 0 | 0 |
| | ***2F110*** | | ***Assistenza integrativa-Totale*** | **19286208** | 0 | 0 | 0 | 0 | 0 | 0 | 0 | 0 |
| | | 2F111 | ***Assistenza integrativa - Presidi per persone affette da malattia diabetica o da malattie rare*** | **1248983** | | | | | | | | |
| | | 2F112 | ***Assistenza integrativa - Prodotti destinati a un'alimentazione particolare*** | **12556343** | | | | | | | | |
| | | 2F113 | ***Assistenza integrativa - Dispositivi monouso*** | **5480882** | | | | | | | | |
| | ***2F120*** | | ***Assistenza protesica*** | **0** | | | | | | | | |
| **2G100** | | | **Assistenza specialistica ambulatoriale** | **297061147** | 2474646 | 6500398 | 15214 | 188654 | 0 | 0 | 0 | 0 |
| | ***2G110*** | | ***Assistenza specialistica ambulatoriale - Attività prodotta in ambito ospedaliero*** | **159218** | 0 | 0 | 0 | 0 | 0 | 0 | 0 | 0 |
| | | 2G111 | Assistenza specialistica ambulatoriale - Attività prodotta in ambito ospedaliero - Attività di laboratorio | **0** | | | | | | | | |
| | | 2G112 | Assistenza specialistica ambulatoriale - Attività prodotta in ambito ospedaliero – Diagnostica strumentale | **0** | | | | | | | | |
| | | 2G113 | Assistenza specialistica ambulatoriale - Attività prodotta in ambito ospedaliero – Attività clinica | **159218** | | | | | | | | |
| | | 2G114 | Assistenza specialistica ambulatoriale - Attività prodotta in ambito ospedaliero - Farmaci ad alto costo rimborsati extra tariffa | **0** | | | | | | | | |
| | | 2G115 | Assistenza specialistica ambulatoriale - Attività prodotta in ambito ospedaliero - Dispositivi ad alto costo rimborsati extra tariffa | **0** | | | | | | | | |
| | ***2G120*** | | ***Assistenza specialistica ambulatoriale - Attività prodotta in ambito distrettuale e da terzi*** | **296901929** | 2474646 | 6500398 | 15214 | 188654 | 0 | 0 | 0 | 0 |
| | | 2G121 | Assistenza specialistica ambulatoriale - Attività prodotta in ambito distrettuale e da terzi - Attività di laboratorio | **40180690** | | | | | | | | |
| | | 2G122 | Assistenza specialistica ambulatoriale Attività prodotta in ambito distrettuale e da terzi – Diagnostica strumentale | **61104727** | | | | | | | | |
| | | 2G123 | Assistenza specialistica ambulatoriale - Attività prodotta in ambito distrettuale e da terzi - Attività clinica | **195616512** | 2,474,646 | 6,500,398 | 15,214 | 188,654 | | | | |
| | | 2G124 | Assistenza specialistica ambulatoriale - Attività prodotta in ambito distrettuale e da terzi – Farmaci ad alto costo rimborsati extra – tariffa | **0** | | | | | | | | |
| | | 2G125 | Assistenza specialistica ambulatoriale - Attività prodotta in ambito distrettuale e da terzi – Dispositivi ad alto costo rimborsati extra – tariffa | **0** | | | | | | | | |
| | ***2G130*** | | ***Assistenza specialistica ambulatoriale – Trasporto utenti*** | **0** | | | | | | | | |
| **2H100** | | | **Assistenza sociosanitaria distrettuale, domiciliare e territoriale** | **34283475** | 0 | 0 | 0 | 0 | 0 | 0 | 0 | 0 |
| | ***2H110*** | | ***Assistenza sociosanitaria distrettuale, domiciliare e territoriale – Cure domiciliari*** | **21677989** | 0 | 0 | 0 | 0 | 0 | 0 | 0 | 0 |
| | | 2H111 | Cure domiciliari | **17032732** | | | | | | | | |
| | | 2H112 | Cure palliative domiciliari | **4645257** | | | | | | | | |
| | ***2H120*** | | ***Assistenza sociosanitaria distrettuale, domiciliare e territoriale - Assistenza a minori, donne, coppie, famiglia (consultori)*** | **6411763** | | | | | | | | |
| | ***2H130*** | | ***Assistenza sociosanitaria distrettuale, domiciliare e territoriale - Assistenza ai minori con disturbi in ambito neuropsichiatrico e del neurosviluppo*** | **0** | | | | | | | | |
| | ***2H140*** | | ***Assistenza sociosanitaria distrettuale, domiciliare e territoriale - Assistenza alle persone con disturbi mentali*** | **0** | | | | | | | | |
| | ***2H150*** | | ***Assistenza sociosanitaria distrettuale, domiciliare e territoriale - Assistenza alle persone con disabilità*** | **2259436** | | | | | | | | |
| | ***2H160*** | | ***Assistenza sociosanitaria distrettuale, domiciliare e territoriale - Assistenza alle persone con dipendenze patologiche*** | **3934287** | | | | | | | | |
| **2I100** | | | **Assistenza sociosanitaria semi-residenziale** | **37138964** | 0 | 0 | 0 | 0 | 0 | 0 | 0 | 0 |

Bozza

| STRUTTURA RILEVATA | | | | | OGGETTO DELLA RILEVAZIONE | | | | | | | |
|---|---|---|---|---|---|---|---|---|---|---|---|---|
| REGIONE | 030 | | CODICE ENTE | 326 | CONSUNTIVO ANNO | 2022 | | | | | | |
| | *2I110* | | *Assistenza sociosanitaria semi-residenziale - Assistenza alle persone con disturbi mentali* | 13320994 | | | | | | | | |
| | *2I120* | | *Assistenza sociosanitaria semi-residenziale - Assistenza alle persone con disabilità* | 11313222 | | | | | | | | |
| | *2I130* | | *Assistenza sociosanitaria semi-residenziale - Assistenza alle persone con dipendenze patologiche* | 0 | | | | | | | | |
| | *2I140* | | *Assistenza sociosanitaria semi-residenziale - Assistenza alle persone non autosufficienti* | 5088555 | | | | | | | | |
| | *2I150* | | *Assistenza sociosanitaria semi-residenziale - assistenza ai minori con disturbi in ambito neuropsichiatrico e del neurosviluppo* | 7416193 | | | | | | | | |
| **2J100** | | | **Assistenza sociosanitaria residenziale** | 177216318 | 0 | 0 | 0 | 0 | 0 | 0 | 0 | 0 |
| | *2J110* | | *Assistenza sociosanitaria residenziale - Assistenza alle persone con disturbi mentali* | 24300548 | | | | | | | | |
| | *2J120* | | *Assistenza sociosanitaria residenziale - Assistenza alle persone con disabilità* | 23343387 | | | | | | | | |
| | *2J130* | | *Assistenza sociosanitaria residenziale - Assistenza alle persone con dipendenze patologiche* | 6977465 | | | | | | | | |
| | *2J140* | | *Assistenza sociosanitaria residenziale - Assistenza alle persone non autosufficienti* | 110400171 | | | | | | | | |
| | *2J150* | | *Assistenza sociosanitaria residenziale - Assistenza alle persone nella fase terminale della vita* | 9731019 | | | | | | | | |
| | *2J160* | | *Assistenza sociosanitaria residenziale - Assistenza ai minori con disturbi in ambito neuropsichiatrico e del neurosviluppo* | 2463728 | | | | | | | | |
| **2K100** | | | **Assistenza termale** | 2710887 | 984,531 | 912,270 | | | | | | |
| **2L100** | | | **Assistenza presso strutture sanitarie interne alle carceri** | 0 | | | | | | | | |
| **29999** | | | **TOTALE ASSISTENZA DISTRETTUALE** | 1112571602 | 4479299 | 11827682 | 15214 | 188654 | 0 | 0 | 0 | 0 |
| **ASSISTENZA OSPEDALIERA** | | | | | | | | | | | | |
| **3A100** | | | **Attività di Pronto soccorso** | 0 | 0 | 0 | 0 | 0 | 0 | 0 | 0 | 0 |
| | *3A110* | | *Attività diretta di Pronto soccorso e OBI* | 0 | 0 | 0 | 0 | 0 | 0 | 0 | 0 | 0 |
| | | 3A111 | *Attività diretta di PS e OBI per accessi non seguiti da ricovero* | 0 | | | | | | | | |
| | | 3A112 | *Attività diretta di PS e OBI per accessi seguiti da ricovero* | 0 | | | | | | | | |
| | *3A120* | | *Accertamenti diagnostici strumentali e consulenze in Pronto Soccorso per accessi non seguiti da ricovero* | 0 | | | | | | | | |
| **3B100** | | | **Assistenza ospedaliera per acuti** | 555195456 | 15939905 | 27521337 | 316983 | 1796267 | 0 | 0 | 0 | 0 |
| | *3B110* | | *Assistenza ospedaliera per acuti - In Day Hospital* | 2337547 | | | | | | | | |
| | *3B120* | | *Assistenza ospedaliera per acuti - In Day Surgery* | 30847602 | | | | | | | | |
| | *3B130* | | *Assistenza ospedaliera per acuti - In degenza ordinaria* | 522010307 | 15,939,905 | 27,521,337 | 316,983 | 1,796,267 | | | | |
| | *3B140* | | *Assistenza ospedaliera per acuti - Farmaci ad alto costo rimborsati extra-tariffa* | 0 | | | | | | | | |
| | *3B150* | | *Assistenza ospedaliera per acuti - Dispositivi ad alto costo rimborsati extra-tariffa* | 0 | | | | | | | | |
| **3C100** | | | **Assistenza ospedaliera per lungodegenti** | 6104685 | | | | | | | | |
| **3D100** | | | **Assistenza ospedaliera per riabilitazione** | 86064668 | | | | | | | | |
| **3E100** | | | **Trasporto sanitario assistito** | 0 | | | | | | | | |
| **3F100** | | | **Attività trasfusionale** | 2017700 | | | | | | | | |
| **3G100** | | | **Attività a supporto dei trapianti di cellule, organi e tessuti** | 0 | | | | | | | | |
| **3H100** | | | **Attività a supporto della donazione di cellule riproduttive** | 0 | | | | | | | | |
| **39999** | | | **TOTALE ASSISTENZA OSPEDALIERA** | 649382509 | 15939905 | 27521337 | 316983 | 1796267 | 0 | 0 | 0 | 0 |
| **48888** | | | **TOTALE COSTI PER ATTIVITA' DI RICERCA** | 0 | | | | | | | | |
| **49999** | | | **TOTALE GENERALE** | 1862603569 | 20419204 | 39349019 | 332197 | 1984921 | 31805 | 0 | 0 | 0 |

FRIBA

# MODELLO DI RILEVAZIONE DEI COSTI DEI LIVELLI DI ASSISTENZA DEGLI ENTI DEL SERVIZIO SANITARIO NAZIONALE

| STRUTTURA RILEVATA | | | |
|---|---|---|---|
| REGIONE | 030 | CODICE ENTE | 326 |

| OGGETTO DELLA RILEVAZIONE | |
|---|---|
| CONSUNTIVO ANNO | 2022 |

VALORI IN EURO

| | | | Macrovoci economiche | Consumi di esercizio | | Costi per acquisti di servizi | | | Personale | | | | Ammortamenti | Sopravvenienze Insussistenze | Altri costi | Oneri finanziari, svalutazioni, minusvalenze | Totale |
|---|---|---|---|---|---|---|---|---|---|---|---|---|---|---|---|---|---|
| | | | | Beni sanitari | Beni non sanitari | prestazioni sanitarie | servizi sanitari per erogazione di prestazioni | servizi non sanitari | Ruolo sanitario | Ruolo professionale | Ruolo tecnico | Ruolo ammini-strativo | | | | | |
| **PREVENZIONE COLLETTIVA E SANITA' PUBBLICA** | | | | | | | | | | | | | | | | | |
| **1A100** | | | **Sorveglianza, prevenzione e controllo delle malattie infettive e parassitarie, inclusi i programmi vaccinali** | 623732 | 14303 | **0** | **4428155** | **2347642** | **956446** | **9826** | **35912** | **183940** | **62006** | **9131539** | **19739** | **0** | **17813240** |
| | ***1A110*** | | ***Vaccinazioni*** | | | | 5,024 | | | | | | | | | | **5024** |
| | ***1A120*** | | ***Altri interventi per la sorveglianza, prevenzione e controllo delle malattie infettive e parassitarie*** | 623,732 | 14,303 | | 4,423,131 | 2,347,642 | 956,446 | 9,826 | 35,912 | 183,940 | 62,006 | 9,131,539 | 19,739 | | **17808216** |
| **1B100** | | | **Tutela della salute e della sicurezza degli ambienti aperti e confinati** | | 44,348 | | 194,959 | 1,576,974 | 3,573,164 | 62,218 | 545,476 | 1,425,563 | 275,443 | | 186,179 | | **7884324** |
| **1C100** | | | **Sorveglianza, prevenzione e tutela della salute e sicurezza nei luoghi di lavoro** | | 20,405 | | | 483,472 | 4,059,089 | 679,294 | 266,011 | 1,242,328 | 347,586 | | 112,680 | | **7210865** |
| **1D100** | | | **Salute animale e igiene urbana veterinaria** | 48,067 | 194,332 | | 7,424,684 | 5,858,120 | 14,859,346 | 114,125 | 760,033 | 2,693,437 | 592,546 | | 797,052 | | **33341742** |
| **1E100** | | | **Sicurezza alimentare - Tutela della salute dei consumatori** | | 1,449 | | 179,068 | 33,319 | 2,062,146 | 24,300 | 239,128 | 415,230 | 126,099 | | 24,505 | | **3105244** |
| **1F100** | | | **Sorveglianza e prevenzione delle malattie croniche, inclusi la promozione di stili di vita sani ed i programmi organizzati di screening; sorveglianza e prevenzione nutrizionale** | **0** | **44330** | **4142482** | **1195933** | **1884460** | **2847311** | **19701** | **281748** | **705322** | **248651** | **0** | **445069** | **0** | **11815007** |
| | ***1F110*** | | ***Screening oncologici*** | - | **10,360** | **2,116,591** | - | **1,557,328** | **900,138** | **19,701** | **148,954** | **231,525** | **98,186** | - | **252,751** | - | **5335534** |
| | | 1F111 | Programmi organizzati svolti in apposita Unità operativa/Centro di costo | | 10,360 | | | 1,557,328 | 900,138 | 19,701 | 148,954 | 231,525 | 98,186 | | 252,751 | | **3218943** |
| | | 1F112 | Programmi organizzati svolti in ambito consultoriale/ambulatoriale territoriale | | | 2,116,591 | | | | | | | | | | | **2116591** |
| | | 1F113 | Programmi organizzati svolti in ambito ospedaliero | | | | | | | | | | | | | | **0** |
| | ***1F120*** | | ***Altre attività di Sorveglianza e prevenzione delle malattie croniche, inclusi la promozione di stili di vita sani e prevenzione nutrizionale*** | **0** | **33970** | **2025891** | **1195933** | **327132** | **1947173** | **0** | **132794** | **473797** | **150465** | **0** | **192318** | **0** | **6479473** |
| | | 1F121 | Altre attività svolte in ambito extra-ospedaliero | | 33,970 | 2,025,891 | 1,195,933 | 327,132 | 1,947,173 | | 132,794 | 473,797 | 150,465 | | 192,318 | | **6479473** |
| | | 1F122 | Altre attività svolte in ambito ospedaliero | | | | | | | | | | | | | | **0** |
| **1G100** | | | **Attività medico legali per finalità pubbliche** | | | | | | | | | | | | | | **0** |
| **1H100** | | | **Contributo Legge 210/92** | | | | 2,212,817 | | | | | | | | | | **2212817** |
| **19999** | | | **TOTALE PREVENZIONE COLLETTIVA E SANITA' PUBBLICA** | **671799** | **319167** | **4142482** | **15635616** | **12183987** | **28357502** | **909464** | **2128308** | **6665820** | **1652331** | **9131539** | **1585224** | **0** | **83383239** |
| **ASSISTENZA DISTRETTUALE** | | | | | | | | | | | | | | | | | |
| **2A100** | | | **Assistenza sanitaria di base** | **0** | **12764** | **116000361** | **2975445** | **611912** | **312627** | **0** | **0** | **825453** | **0** | **1169150** | **1526565** | **0** | **123434277** |
| | ***2A110*** | | ***Medicina generale*** | - | 12,764 | 85,101,899 | 42,173 | 611,912 | 312,627 | - | - | 825,453 | - | 1,169,150 | 1,526,565 | - | **89602543** |
| | | 2A111 | Medicina generale - Attività in convenzione | | 12,764 | 82,380,086 | 42,173 | 611,912 | 312,627 | | | 825,453 | | 1,169,150 | 1,526,565 | | **86880730** |
| | | 2A112 | Medicina generale - Prestazioni erogate nelle cure domiciliari | | | 1,030,089 | | | | | | | | | | | **1030089** |
| | | 2A113 | Medicina generale - Prestazioni erogate presso strutture residenziali e semiresidenziali | | | | | | | | | | | | | | **0** |
| | | 2A114 | Medicina generale - Programmi vaccinali | | | 1,691,724 | | | | | | | | | | | **1691724** |
| | | 2A115 | Medicina generale - Attività presso UCCP | | | | | | | | | | | | | | **0** |
| | | 2A116 | Medicina generale - Attività presso - Ospedali di Comunità | | | | | | | | | | | | | | **0** |
| | ***2A120*** | | ***Pediatria di libera scelta*** | 0 | 0 | 20700714 | 0 | 0 | 0 | 0 | 0 | 0 | 0 | 0 | 0 | 0 | **20700714** |
| | | 2A121 | Pediatria di libera scelta - Attività in convenzione | | | 20,413,837 | | | | | | | | | | | **20413837** |
| | | 2A122 | Pediatria di libera scelta - Prestazioni erogate nelle cure domiciliari | | | 182,512 | | | | | | | | | | | **182512** |
| | | 2A123 | Pediatria di libera scelta - Programmi vaccinali | | | 104,365 | | | | | | | | | | | **104365** |
| | | 2A124 | Pediatria di libera scelta - Attività presso UCCP | | | | | | | | | | | | | | **0** |
| | | 2A125 | Pediatria di libera scelta - Attività presso Ospedali di Comunità | | | | | | | | | | | | | | **0** |
| | ***2A130*** | | ***Altra assistenza sanitaria di base*** | 0 | 0 | 10197748 | 2933272 | 0 | 0 | 0 | 0 | 0 | 0 | 0 | 0 | 0 | **13131020** |
| | | 2A131 | Altra assistenza sanitaria di base : Assistenza distrettuale e UCCP | | | | | | | | | | | | | | **0** |
| | | 2A132 | Altra assistenza sanitaria di base - Ospedali di Comunità | | | 10,197,748 | 2,933,272 | | | | | | | | | | **13131020** |
| **2B100** | | | **Continuità assistenziale** | | 6,290 | 7,862,347 | | 172,011 | | | | | 3,708 | | 10,618 | | **8054974** |
| **2C100** | | | **Assistenza ai turisti** | | | | | 7,852 | | | | | | | | | **7852** |
| **2D100** | | | **Emergenza sanitaria territoriale** | | | 1,188,149 | | | | | | | | | | | **1188149** |
| **2E100** | | | **Assistenza farmaceutica** | 31027883 | 0 | 186988901 | 0 | 379655 | 718400 | 3752 | 0 | 605910 | 51704 | 8373 | 0 | 0 | **219784578** |
| | ***2E110*** | | ***Assistenza farmaceutica erogata in regime di convenzione*** | | | 161,013,728 | | 379,655 | 718,400 | 3,752 | | 605,910 | 51,704 | | | | **162773149** |
| | ***2E120*** | | ***Assistenza farmaceutica - erogazione diretta a livello territoriale*** | 31005497 | 0 | 25975173 | 0 | 0 | 0 | 0 | 0 | 0 | 0 | 8373 | 0 | 0 | **56989043** |
| | | 2E121 | Assistenza farmaceutica - erogazione diretta a livello territoriale - Distribuzione Diretta | | | 25,858,066 | | | | | | | | 8,373 | | | **25866439** |
| | | 2E122 | Assistenza farmaceutica - erogazione diretta a livello territoriale - Distribuzione Per Conto | 31,005,497 | | 117,107 | | | | | | | | | | | **31122604** |
| | ***2E130*** | | ***Assistenza farmaceutica - erogazione diretta a livello ospedaliero*** | 22,386 | | | | | | | | | | | | | **22386** |
| **2F100** | | | **Assistenza integrativa e protesica** | 0 | 0 | 16797490 | 3630 | 0 | 0 | 0 | 0 | 0 | 0 | 10753 | 0 | 0 | **16811873** |
| | ***2F110*** | | ***Assistenza integrativa- Totale*** | 0 | 0 | 16797490 | 3630 | 0 | 0 | 0 | 0 | 0 | 0 | 10753 | 0 | 0 | **16811873** |
| | | 2F111 | Assistenza integrativa - Presidi per persone affette da malattia diabetica o da malattie rare | | | 1,234,600 | 3,630 | | | | | | | 10,753 | | | **1248983** |
| | | 2F112 | Assistenza integrativa - Prodotti destinati a un'alimentazione particolare | | | 10,082,008 | | | | | | | | | | | **10082008** |
| | | 2F113 | Assistenza integrativa - Dispositivi monouso | | | 5,480,882 | | | | | | | | | | | **5480882** |
| | ***2F120*** | | ***Assistenza protesica*** | | | | | | | | | | | | | | **0** |
| **2G100** | | | **Assistenza specialistica ambulatoriale** | 0 | 1534 | 106888869 | 151020 | 173345 | 1471788 | 14142 | 85814 | 416830 | 185874 | 20821308 | 0 | 0 | **130210524** |
| | ***2G110*** | | ***Assistenza specialistica ambulatoriale - Attività prodotta in ambito ospedaliero*** | 0 | 0 | 56363 | 0 | 0 | 0 | 0 | 0 | 0 | 0 | 0 | 0 | 0 | **56363** |
| | | 2G111 | Assistenza specialistica ambulatoriale - Attività prodotta in ambito ospedaliero - Attività di laboratorio | | | | | | | | | | | | | | **0** |
| | | 2G112 | Assistenza specialistica ambulatoriale - Attività prodotta in ambito ospedaliero – Diagnostica strumentale | | | | | | | | | | | | | | **0** |
| | | 2G113 | Assistenza specialistica ambulatoriale - Attività prodotta in ambito ospedaliero – Attività clinica | | | 56,363 | | | | | | | | | | | **56363** |
| | | 2G114 | Assistenza specialistica ambulatoriale - Attività prodotta in ambito ospedaliero - Farmaci ad alto costo rimborsati extra tariffa | | | | | | | | | | | | | | **0** |
| | | 2G115 | Assistenza specialistica ambulatoriale - Attività prodotta in ambito ospedaliero - Dispositivi ad alto costo rimborsati extra tariffa | | | | | | | | | | | | | | **0** |
| | ***2G120*** | | ***Assistenza specialistica ambulatoriale - Attività prodotta in ambito distrettuale e da terzi*** | 0 | 1534 | 106832506 | 151020 | 173345 | 1471788 | 14142 | 85814 | 416830 | 185874 | 20821308 | 0 | 0 | **130154161** |

Bozza

| STRUTTURA RILEVATA | | | |
|---|---|---|---|
| REGIONE | 030 | CODICE ENTE | 326 |

| OGGETTO DELLA RILEVAZIONE | |
|---|---|
| CONSUNTIVO ANNO | 2022 |

VALORI IN EURO

| | | | Macrovoci economiche | Consumi di esercizio | | Costi per acquisti di servizi | | | Personale | | | | Ammortamenti | Sopravvenienze Insussistenze | Altri costi | Oneri finanziari, svalutazioni, minusvalenze | Totale |
|---|---|---|---|---|---|---|---|---|---|---|---|---|---|---|---|---|---|
| | | | | Beni sanitari | Beni non sanitari | prestazioni sanitarie | servizi sanitari per erogazione di prestazioni | servizi non sanitari | Ruolo sanitario | Ruolo professionale | Ruolo tecnico | Ruolo ammini-strativo | | | | | |
| | | 2G121 | Assistenza specialistica ambulatoriale - Attività prodotta in ambito distrettuale e da terzi - Attività di laboratorio | | | 18,504,697 | | | | | | | | | | | **18504697** |
| | | 2G122 | Assistenza specialistica ambulatoriale Attività prodotta in ambito distrettuale e da terzi – Diagnostica strumentale | | | 27,757,045 | | | | | | | | | | | **27757045** |
| | | 2G123 | Assistenza specialistica ambulatoriale - Attività prodotta in ambito distrettuale e da terzi - Attività clinica | | 1,534 | 60,570,764 | 151,020 | 173,345 | 1,471,788 | 14,142 | 85,814 | 416,830 | 185,874 | 20,821,308 | | | **83892419** |
| | | 2G124 | Assistenza specialistica ambulatoriale - Attività prodotta in ambito distrettuale e da terzi – Farmaci ad alto costo rimborsati extra – tariffa | | | | | | | | | | | | | | **0** |
| | | 2G125 | Assistenza specialistica ambulatoriale - Attività prodotta in ambito distrettuale e da terzi – Dispositivi ad alto costo rimborsati extra – tariffa | | | | | | | | | | | | | | **0** |
| | ***2G130*** | | ***Assistenza specialistica ambulatoriale – Trasporto utenti*** | | | | | | | | | | | | | | **0** |
| **2H100** | | | **Assistenza sociosanitaria distrettuale, domiciliare e territoriale** | 0 | 0 | 18897090 | 8585605 | 4821 | 1874607 | 187533 | 465700 | 604332 | 27204 | 0 | 0 | 0 | **30646892** |
| | ***2H110*** | | ***Assistenza sociosanitaria distrettuale, domiciliare e territoriale – Cure domiciliari*** | 0 | 0 | 10960248 | 5033960 | 661 | 1229619 | 122749 | 305469 | 396404 | 0 | 0 | 0 | 0 | **18049110** |
| | | 2H111 | Cure domiciliari | | | 6,794,247 | 5,033,960 | 661 | 1,229,619 | 122,749 | 305,469 | 396,404 | | | | | **13883109** |
| | | 2H112 | Cure palliative domiciliari | | | 4,166,001 | | | | | | | | | | | **4166001** |
| | ***2H120*** | | ***Assistenza sociosanitaria distrettuale, domiciliare e territoriale - Assistenza a minori, donne, coppie, famiglia (consultori)*** | | | 4,029,759 | 2,372,625 | 4,160 | | | | | | | | | **6406544** |
| | ***2H130*** | | ***Assistenza sociosanitaria distrettuale, domiciliare e territoriale - Assistenza ai minori con disturbi in ambito neuropsichiatrico e del neurosviluppo*** | | | | | | | | | | | | | | **0** |
| | ***2H140*** | | ***Assistenza sociosanitaria distrettuale, domiciliare e territoriale - Assistenza alle persone con disturbi mentali*** | | | | | | | | | | | | | | **0** |
| | ***2H150*** | | ***Assistenza sociosanitaria distrettuale, domiciliare e territoriale - Assistenza alle persone con disabilità*** | | | | 1,179,020 | | 644,988 | 64,784 | 160,231 | 207,928 | | | | | **2256951** |
| | ***2H160*** | | ***Assistenza sociosanitaria distrettuale, domiciliare e territoriale - Assistenza alle persone con dipendenze patologiche*** | | | 3,907,083 | | | | | | | 27,204 | | | | **3934287** |
| **2I100** | | | **Assistenza sociosanitaria semi-residenziale** | 0 | 0 | 21529466 | 0 | 0 | 0 | 0 | 0 | 0 | 0 | 0 | 0 | 0 | **21529466** |
| | ***2I110*** | | ***Assistenza sociosanitaria semi-residenziale - Assistenza alle persone con disturbi mentali*** | | | 2,721,066 | | | | | | | | | | | **2721066** |
| | ***2I120*** | | ***Assistenza sociosanitaria semi-residenziale - Assistenza alle persone con disabilità*** | | | 11,313,222 | | | | | | | | | | | **11313222** |
| | ***2I130*** | | ***Assistenza sociosanitaria semi-residenziale - Assistenza alle persone con dipendenze patologiche*** | | | | | | | | | | | | | | **0** |
| | ***2I140*** | | ***Assistenza sociosanitaria semi-residenziale - Assistenza alle persone non autosufficienti*** | | | 5,088,555 | | | | | | | | | | | **5088555** |
| | ***2I150*** | | ***Assistenza sociosanitaria semi-residenziale - assistenza ai minori con disturbi in ambito neuropsichiatrico e del neurosviluppo*** | | | 2,406,623 | | | | | | | | | | | **2406623** |
| **2J100** | | | **Assistenza sociosanitaria residenziale** | 0 | 4380 | 160806295 | 988900 | 262658 | 217889 | 56347 | 95378 | 434742 | 128266 | 51916 | 0 | 0 | **163046771** |
| | ***2J110*** | | ***Assistenza sociosanitaria residenziale - Assistenza alle persone con disturbi mentali*** | | | 13,048,015 | | | 41,432 | 28,173 | | | | | | | **13117620** |
| | ***2J120*** | | ***Assistenza sociosanitaria residenziale - Assistenza alle persone con disabilità*** | | | 22,136,839 | | | | | | | | | | | **22136839** |
| | ***2J130*** | | ***Assistenza sociosanitaria residenziale - Assistenza alle persone con dipendenze patologiche*** | | | 6,977,465 | | | | | | | | | | | **6977465** |
| | ***2J140*** | | ***Assistenza sociosanitaria residenziale - Assistenza alle persone non autosufficienti*** | | 4,380 | 109,241,843 | 28,273 | 262,658 | 176,457 | 28,174 | 95,378 | 434,742 | 128,266 | | | | **110400171** |
| | ***2J150*** | | ***Assistenza sociosanitaria residenziale - Assistenza alle persone nella fase terminale della vita*** | | | 7,344,108 | 960,627 | | | | | | | 51,916 | | | **8356651** |
| | ***2J160*** | | ***Assistenza sociosanitaria residenziale - Assistenza ai minori con disturbi in ambito neuropsichiatrico e del neurosviluppo*** | | | 2,058,025 | | | | | | | | | | | **2058025** |
| **2K100** | | | **Assistenza termale** | | | 2,710,887 | | | | | | | | | | | **2710887** |
| **2L100** | | | **Assistenza presso strutture sanitarie interne alle carceri** | | | | | | | | | | | | | | **0** |
| **29999** | | | **TOTALE ASSISTENZA DISTRETTUALE** | **31,027,883** | **24,968** | **639,669,855** | **12,704,600** | **1,612,254** | **4,595,311** | **261,774** | **646,892** | **2,887,267** | **396,756** | **22,061,500** | **1,537,183** | **-** | **717,426,243** |
| **ASSISTENZA OSPEDALIERA** | | | | | | | | | | | | | | | | | |
| **3A100** | | | **Attività di Pronto soccorso** | 0 | 0 | 0 | 0 | 0 | 0 | 0 | 0 | 0 | 0 | 0 | 0 | 0 | **0** |
| | ***3A110*** | | ***Attività diretta di Pronto soccorso e OBI*** | 0 | 0 | 0 | 0 | 0 | 0 | 0 | 0 | 0 | 0 | 0 | 0 | 0 | **0** |
| | | 3A111 | Attività diretta di PS e OBI per accessi non seguiti da ricovero | | | | | | | | | | | | | | **0** |
| | | 3A112 | Attività diretta di PS e OBI per accessi seguiti da ricovero | | | | | | | | | | | | | | **0** |
| | ***3A120*** | | ***Accertamenti diagnostici strumentali e consulenze in Pronto Soccorso per accessi non seguiti da ricovero*** | | | | | | | | | | | | | | **0** |
| **3B100** | | | **Assistenza ospedaliera per acuti** | 0 | 0 | 232193650 | 0 | 0 | 0 | 0 | 0 | 0 | 0 | 14385853 | 0 | 818 | **246580321** |
| | ***3B110*** | | ***Assistenza ospedaliera per acuti - In Day Hospital*** | | | 472,747 | | | | | | | | | | | **472747** |
| | ***3B120*** | | ***Assistenza ospedaliera per acuti - In Day Surgery*** | | | 14,199,906 | | | | | | | | | | | **14199906** |
| | ***3B130*** | | ***Assistenza ospedaliera per acuti - In degenza ordinaria*** | | | 217,520,997 | | | | | | | | 14,385,853 | | 818 | **231907668** |
| | ***3B140*** | | ***Assistenza ospedaliera per acuti - Farmaci ad alto costo rimborsati extra-tariffa*** | | | | | | | | | | | | | | **0** |
| | ***3B150*** | | ***Assistenza ospedaliera per acuti - Dispositivi ad alto costo rimborsati extra-tariffa*** | | | | | | | | | | | | | | **0** |
| **3C100** | | | **Assistenza ospedaliera per lungodegenti** | | | 5,732,221 | | | | | | | | | | | **5732221** |
| **3D100** | | | **Assistenza ospedaliera per riabilitazione** | | | 79,869,521 | | | | | | | | | | | **79869521** |
| **3E100** | | | **Trasporto sanitario assistito** | | | | | | | | | | | | | | **0** |
| **3F100** | | | **Attività trasfusionale** | 11,377 | | | 15,972 | | | | | | | | | | **27349** |
| **3G100** | | | **Attività a supporto dei trapianti di cellule, organi e tessuti** | | | | | | | | | | | | | | **0** |
| **3H100** | | | **Attività a supporto della donazione di cellule riproduttive** | | | | | | | | | | | | | | **0** |
| **39999** | | | **TOTALE ASSISTENZA OSPEDALIERA** | **11377** | **0** | **317795392** | **15972** | **0** | **0** | **0** | **0** | **0** | **0** | **14385853** | **0** | **818** | **332209412** |
| **48888** | | | **TOTALE COSTI PER ATTIVITA' DI RICERCA** | | | | | | | | | | | | | | **0** |
| **49999** | | | **TOTALE GENERALE** | **31711059** | **344135** | **961607729** | **28356188** | **13796241** | **32952813** | **1171238** | **2775200** | **9553087** | **2049087** | **45578892** | **3122407** | **818** | **1133018894** |

Bozza

# MODELLO DI RILEVAZIONE DEI COSTI DEI LIVELLI DI ASSISTENZA DEGLI ENTI DEL SERVIZIO SANITARIO NAZIONALE

| STRUTTURA RILEVATA | | | |
|---|---|---|---|
| REGIONE | 030 | CODICE ENTE | 326 |

| OGGETTO DELLA RILEVAZIONE | |
|---|---|
| CONSUNTIVO ANNO | 2022 |

VALORI IN EURO

| | | | Macrovoci economiche | Consumi di esercizio | | Costi per acquisti di servizi | | | Personale | | | | Ammortamenti | Sopravvenienze Insussistenze | Altri costi | Oneri finanziari, svalutazioni, minusvalenze | Totale |
|---|---|---|---|---|---|---|---|---|---|---|---|---|---|---|---|---|---|
| | | | | Beni sanitari | Beni non sanitari | prestazioni sanitarie | servizi sanitari per erogazione di prestazioni | servizi non sanitari | Ruolo sanitario | Ruolo professionale | Ruolo tecnico | Ruolo ammini-strativo | | | | | |
| **PREVENZIONE COLLETTIVA E SANITA' PUBBLICA** | | | | | | | | | | | | | | | | | |
| **1A100** | | | **Sorveglianza, prevenzione e controllo delle malattie infettive e parassitarie, inclusi i programmi vaccinali** | 2176635 | 0 | 0 | 10094326 | 0 | 0 | 0 | 0 | 0 | 0 | 0 | 0 | 0 | 12270961 |
| | ***1A110*** | | ***Vaccinazioni*** | 2,176,635 | | | 2,702,034 | | | | | | | | | | 4878669 |
| | ***1A120*** | | ***Altri interventi per la sorveglianza, prevenzione e controllo delle malattie infettive e parassitarie*** | | | | 7,392,292 | | | | | | | | | | 7392292 |
| **1B100** | | | **Tutela della salute e della sicurezza degli ambienti aperti e confinati** | | | | | 80,812 | | | | | | | | | 80812 |
| **1C100** | | | **Sorveglianza, prevenzione e tutela della salute e sicurezza nei luoghi di lavoro** | | | | | 79,570 | | | | | | | | | 79570 |
| **1D100** | | | **Salute animale e igiene urbana veterinaria** | | | | | 89,712 | | | | | | | | | 89712 |
| **1E100** | | | **Sicurezza alimentare - Tutela della salute dei consumatori** | | | | | 3,728 | | | | | | | | | 3728 |
| **1F100** | | | **Sorveglianza e prevenzione delle malattie croniche, inclusi la promozione di stili di vita sani ed i programmi organizzati di** | 0 | 0 | 4732737 | 0 | 8699 | 0 | 0 | 0 | 0 | 0 | 0 | 0 | 0 | 4741436 |
| | ***1F110*** | | ***Screening oncologici*** | - | - | **4,732,737** | - | **4,971** | - | - | - | - | - | - | - | - | 4737708 |
| | | 1F111 | Programmi organizzati svolti in apposita Unità operativa/Centro di costo | | | | | 4,971 | | | | | | | | | 4971 |
| | | 1F112 | Programmi organizzati svolti in ambito consultoriale/ambulatoriale territoriale | | | 4,732,737 | | | | | | | | | | | 4732737 |
| | | 1F113 | Programmi organizzati svolti in ambito ospedaliero | | | | | | | | | | | | | | 0 |
| | ***1F120*** | | ***Altre attività di Sorveglianza e prevenzione delle malattie croniche, inclusi la promozione di stili di vita sani e prevenzione nutrizionale*** | 0 | 0 | 0 | 0 | 3728 | 0 | 0 | 0 | 0 | 0 | 0 | 0 | 0 | 3728 |
| | | 1F121 | Altre attività svolte in ambito extra-ospedaliero | | | | | 3,728 | | | | | | | | | 3728 |
| | | 1F122 | Altre attività svolte in ambito ospedaliero | | | | | | | | | | | | | | 0 |
| **1G100** | | | **Attività medico legali per finalità pubbliche** | | | | | | | | | | | | | | 0 |
| **1H100** | | | **Contributo Legge 210/92** | | | | | | | | | | | | | | 0 |
| **19999** | | | **TOTALE PREVENZIONE COLLETTIVA E SANITA' PUBBLICA** | **2176635** | **0** | **4732737** | **10094326** | **262521** | 0 | **0** | **0** | **0** | **0** | **0** | **0** | **0** | **17266219** |
| **ASSISTENZA DISTRETTUALE** | | | | | | | | | | | | | | | | | |
| **2A100** | | | **Assistenza sanitaria di base** | **0** | **0** | **0** | **3201074** | **0** | **0** | **0** | **0** | **0** | **0** | **0** | **0** | **0** | **3201074** |
| | ***2A110*** | | ***Medicina generale*** | - | - | - | 187,796 | - | - | - | - | - | - | - | - | - | 187796 |
| | | 2A111 | Medicina generale - Attività in convenzione | | | | 187,796 | | | | | | | | | | 187796 |
| | | 2A112 | Medicina generale - Prestazioni erogate nelle cure domiciliari | | | | | | | | | | | | | | 0 |
| | | 2A113 | Medicina generale - Prestazioni erogate presso strutture residenziali e semiresidenziali | | | | | | | | | | | | | | 0 |
| | | 2A114 | Medicina generale - Programmi vaccinali | | | | | | | | | | | | | | 0 |
| | | 2A115 | Medicina generale - Attività presso UCCP | | | | | | | | | | | | | | 0 |
| | | 2A116 | Medicina generale - Attività presso - Ospedali di Comunità | | | | | | | | | | | | | | 0 |
| | ***2A120*** | | ***Pediatria di libera scelta*** | 0 | 0 | 0 | 0 | 0 | 0 | 0 | 0 | 0 | 0 | 0 | 0 | 0 | 0 |
| | | 2A121 | Pediatria di libera scelta - Attività in convenzione | | | | | | | | | | | | | | 0 |
| | | 2A122 | Pediatria di libera scelta - Prestazioni erogate nelle cure domiciliari | | | | | | | | | | | | | | 0 |
| | | 2A123 | Pediatria di libera scelta - Programmi vaccinali | | | | | | | | | | | | | | 0 |
| | | 2A124 | Pediatria di libera scelta - Attività presso UCCP | | | | | | | | | | | | | | 0 |
| | | 2A125 | Pediatria di libera scelta - Attività presso Ospedali di Comunità | | | | | | | | | | | | | | 0 |
| | ***2A130*** | | ***Altra assistenza sanitaria di base*** | 0 | 0 | 0 | 3013278 | 0 | 0 | 0 | 0 | 0 | 0 | 0 | 0 | 0 | 3013278 |
| | | 2A131 | Altra assistenza sanitaria di base : Assistenza distrettuale e UCCP | | | | | | | | | | | | | | 0 |
| | | 2A132 | Altra assistenza sanitaria di base - Ospedali di Comunità | | | | 3,013,278 | | | | | | | | | | 3013278 |
| **2B100** | | | **Continuità assistenziale** | | | | | | | | | | | | | | 0 |
| **2C100** | | | **Assistenza ai turisti** | | | | | | | | | | | | | | 0 |
| **2D100** | | | **Emergenza sanitaria territoriale** | | | | | | | | | | | | | | 0 |
| **2E100** | | | **Assistenza farmaceutica** | 0 | 0 | 189201214 | 0 | 2485 | 0 | 0 | 0 | 0 | 0 | 0 | 0 | 0 | 189203699 |
| | ***2E110*** | | ***Assistenza farmaceutica erogata in regime di convenzione*** | | | | | 2,485 | | | | | | | | | 2485 |
| | ***2E120*** | | ***Assistenza farmaceutica - erogazione diretta a livello territoriale*** | 0 | 0 | 189201214 | 0 | 0 | 0 | 0 | 0 | 0 | 0 | 0 | 0 | 0 | 189201214 |
| | | 2E121 | Assistenza farmaceutica - erogazione diretta a livello territoriale - Distribuzione Diretta | | | 146,005,806 | | | | | | | | | | | 146005806 |
| | | 2E122 | Assistenza farmaceutica - erogazione diretta a livello territoriale - Distribuzione Per Conto | | | 43,195,408 | | | | | | | | | | | 43195408 |
| | ***2E130*** | | ***Assistenza farmaceutica - erogazione diretta a livello ospedaliero*** | | | | | | | | | | | | | | 0 |
| **2F100** | | | **Assistenza integrativa e protesica** | 0 | 0 | 2474335 | 0 | 0 | 0 | 0 | 0 | 0 | 0 | 0 | 0 | 0 | 2474335 |
| | ***2F110*** | | ***Assistenza integrativa-Totale*** | 0 | 0 | 2474335 | 0 | 0 | 0 | 0 | 0 | 0 | 0 | 0 | 0 | 0 | 2474335 |
| | | 2F111 | Assistenza integrativa - Presidi per persone affette da malattia diabetica o da malattie rare | | | | | | | | | | | | | | 0 |
| | | 2F112 | Assistenza integrativa - Prodotti destinati a un'alimentazione particolare | | | 2,474,335 | | | | | | | | | | | 2474335 |
| | | 2F113 | Assistenza integrativa - Dispositivi monouso | | | | | | | | | | | | | | 0 |
| | ***2F120*** | | ***Assistenza protesica*** | | | | | | | | | | | | | | 0 |
| **2G100** | | | **Assistenza specialistica ambulatoriale** | 0 | 0 | 166738408 | 9360 | 0 | 0 | 0 | 0 | 0 | 0 | 102855 | 0 | 0 | 166850623 |
| | ***2G110*** | | ***Assistenza specialistica ambulatoriale - Attività prodotta in ambito ospedaliero*** | 0 | 0 | 0 | 0 | 0 | 0 | 0 | 0 | 0 | 0 | 102855 | 0 | 0 | 102855 |

Pubblicato

| STRUTTURA RILEVATA | | | |
|---|---|---|---|
| REGIONE | 030 | CODICE ENTE | 326 |

| OGGETTO DELLA RILEVAZIONE | |
|---|---|
| CONSUNTIVO ANNO | 2022 |

VALORI IN EURO

| | | | Macrovoci economiche | Consumi di esercizio | | Costi per acquisti di servizi | | | Personale | | | | Ammortamenti | Sopravvenienze Insussistenze | Altri costi | Oneri finanziari, svalutazioni, minusvalenze | Totale |
|---|---|---|---|---|---|---|---|---|---|---|---|---|---|---|---|---|---|
| | | | | Beni sanitari | Beni non sanitari | prestazioni sanitarie | servizi sanitari per erogazione di prestazioni | servizi non sanitari | Ruolo sanitario | Ruolo professionale | Ruolo tecnico | Ruolo ammini-strativo | | | | | |
| | | 2G111 | Assistenza specialistica ambulatoriale - Attività prodotta in ambito ospedaliero - Attività di laboratorio | | | | | | | | | | | | | | 0 |
| | | 2G112 | Assistenza specialistica ambulatoriale - Attività prodotta in ambito ospedaliero – Diagnostica strumentale | | | | | | | | | | | | | | 0 |
| | | 2G113 | Assistenza specialistica ambulatoriale - Attività prodotta in ambito ospedaliero – Attività clinica | | | | | | | | | | | 102,855 | | | 102855 |
| | | 2G114 | Assistenza specialistica ambulatoriale - Attività prodotta in ambito ospedaliero - Farmaci ad alto costo rimborsati extra tariffa | | | | | | | | | | | | | | 0 |
| | | 2G115 | Assistenza specialistica ambulatoriale - Attività prodotta in ambito ospedaliero - Dispositivi ad alto costo rimborsati extra tariffa | | | | | | | | | | | | | | 0 |
| | ***2G120*** | | ***Assistenza specialistica ambulatoriale - Attività prodotta in ambito distrettuale e da terzi*** | 0 | 0 | 166738408 | 9360 | 0 | 0 | 0 | 0 | 0 | 0 | 0 | 0 | 0 | 166747768 |
| | | 2G121 | Assistenza specialistica ambulatoriale - Attività prodotta in ambito distrettuale e da terzi - Attività di laboratorio | | | 21,675,993 | | | | | | | | | | | 21675993 |
| | | 2G122 | Assistenza specialistica ambulatoriale Attività prodotta in ambito distrettuale e da terzi – Diagnostica strumentale | | | 33,347,682 | | | | | | | | | | | 33347682 |
| | | 2G123 | Assistenza specialistica ambulatoriale - Attività prodotta in ambito distrettuale e da terzi - Attività clinica | | | 111,714,733 | 9,360 | | | | | | | | | | 111724093 |
| | | 2G124 | Assistenza specialistica ambulatoriale - Attività prodotta in ambito distrettuale e da terzi – Farmaci ad alto costo rimborsati extra – tariffa | | | | | | | | | | | | | | 0 |
| | | 2G125 | Assistenza specialistica ambulatoriale - Attività prodotta in ambito distrettuale e da terzi – Dispositivi ad alto costo rimborsati extra – tariffa | | | | | | | | | | | | | | 0 |
| | ***2G130*** | | ***Assistenza specialistica ambulatoriale – Trasporto utenti*** | | | | | | | | | | | | | | 0 |
| **2H100** | | | **Assistenza sociosanitaria distrettuale, domiciliare e territoriale** | 0 | 0 | 3628879 | 0 | 7704 | 0 | 0 | 0 | 0 | 0 | 0 | 0 | 0 | 3636583 |
| | ***2H110*** | | ***Assistenza sociosanitaria distrettuale, domiciliare e territoriale – Cure domiciliari*** | 0 | 0 | 3628879 | 0 | 0 | 0 | 0 | 0 | 0 | 0 | 0 | 0 | 0 | 3628879 |
| | | 2H111 | Cure domiciliari | | | 3,149,623 | | | | | | | | | | | 3149623 |
| | | 2H112 | Cure palliative domiciliari | | | 479,256 | | | | | | | | | | | 479256 |
| | ***2H120*** | | ***Assistenza sociosanitaria distrettuale, domiciliare e territoriale - Assistenza a minori, donne, coppie, famiglia (consultori)*** | | | | | 5,219 | | | | | | | | | 5219 |
| | ***2H130*** | | ***Assistenza sociosanitaria distrettuale, domiciliare e territoriale - Assistenza ai minori con disturbi in ambito neuropsichiatrico e del*** | | | | | | | | | | | | | | 0 |
| | ***2H140*** | | ***Assistenza sociosanitaria distrettuale, domiciliare e territoriale - Assistenza alle persone con disturbi mentali*** | | | | | | | | | | | | | | 0 |
| | ***2H150*** | | ***Assistenza sociosanitaria distrettuale, domiciliare e territoriale - Assistenza alle persone con disabilità*** | | | | | 2,485 | | | | | | | | | 2485 |
| | ***2H160*** | | ***Assistenza sociosanitaria distrettuale, domiciliare e territoriale - Assistenza alle persone con dipendenze patologiche*** | | | | | | | | | | | | | | 0 |
| **2I100** | | | **Assistenza sociosanitaria semi-residenziale** | 0 | 0 | 15609498 | 0 | 0 | 0 | 0 | 0 | 0 | 0 | 0 | 0 | 0 | 15609498 |
| | ***2I110*** | | ***Assistenza sociosanitaria semi-residenziale - Assistenza alle persone con disturbi mentali*** | | | 10,599,928 | | | | | | | | | | | 10599928 |
| | ***2I120*** | | ***Assistenza sociosanitaria semi-residenziale - Assistenza alle persone con disabilità*** | | | | | | | | | | | | | | 0 |
| | ***2I130*** | | ***Assistenza sociosanitaria semi-residenziale - Assistenza alle persone con dipendenze patologiche*** | | | | | | | | | | | | | | 0 |
| | ***2I140*** | | ***Assistenza sociosanitaria semi-residenziale - Assistenza alle persone non autosufficienti*** | | | | | | | | | | | | | | 0 |
| | ***2I150*** | | ***Assistenza sociosanitaria semi-residenziale - assistenza ai minori con disturbi in ambito neuropsichiatrico e del neurosviluppo*** | | | 5,009,570 | | | | | | | | | | | 5009570 |
| **2J100** | | | **Assistenza sociosanitaria residenziale** | 0 | 0 | 14169547 | 0 | 0 | 0 | 0 | 0 | 0 | 0 | 0 | 0 | 0 | 14169547 |
| | ***2J110*** | | ***Assistenza sociosanitaria residenziale - Assistenza alle persone con disturbi mentali*** | | | 11,182,928 | | | | | | | | | | | 11182928 |
| | ***2J120*** | | ***Assistenza sociosanitaria residenziale - Assistenza alle persone con disabilità*** | | | 1,206,548 | | | | | | | | | | | 1206548 |
| | ***2J130*** | | ***Assistenza sociosanitaria residenziale - Assistenza alle persone con dipendenze patologiche*** | | | | | | | | | | | | | | 0 |
| | ***2J140*** | | ***Assistenza sociosanitaria residenziale - Assistenza alle persone non autosufficienti*** | | | | | | | | | | | | | | 0 |
| | ***2J150*** | | ***Assistenza sociosanitaria residenziale - Assistenza alle persone nella fase terminale della vita*** | | | 1,374,368 | | | | | | | | | | | 1374368 |
| | ***2J160*** | | ***Assistenza sociosanitaria residenziale - Assistenza ai minori con disturbi in ambito neuropsichiatrico e del neurosviluppo*** | | | 405,703 | | | | | | | | | | | 405703 |
| **2K100** | | | **Assistenza termale** | | | | | | | | | | | | | | 0 |
| **2L100** | | | **Assistenza presso strutture sanitarie interne alle carceri** | | | | | | | | | | | | | | 0 |
| **29999** | | | **TOTALE ASSISTENZA DISTRETTUALE** | - | - | **391,821,881** | **3,210,434** | **10,189** | - | - | - | - | - | **102,855** | - | - | 395145359 |
| **ASSISTENZA OSPEDALIERA** | | | | | | | | | | | | | | | | | |
| **3A100** | | | **Attività di Pronto soccorso** | 0 | 0 | 0 | 0 | 0 | 0 | 0 | 0 | 0 | 0 | 0 | 0 | 0 | 0 |
| | ***3A110*** | | ***Attività diretta di Pronto soccorso e OBI*** | 0 | 0 | 0 | 0 | 0 | 0 | 0 | 0 | 0 | 0 | 0 | 0 | 0 | 0 |
| | | 3A111 | Attività diretta di PS e OBI per accessi non seguiti da ricovero | | | | | | | | | | | | | | 0 |
| | | 3A112 | Attività diretta di PS e OBI per accessi seguiti da ricovero | | | | | | | | | | | | | | 0 |
| | ***3A120*** | | ***Accertamenti diagnostici strumentali e consulenze in Pronto Soccorso per accessi non seguiti da ricovero*** | | | | | | | | | | | | | | 0 |
| **3B100** | | | **Assistenza ospedaliera per acuti** | 0 | 0 | 308615135 | 0 | 0 | 0 | 0 | 0 | 0 | 0 | 0 | 0 | 0 | 308615135 |
| | ***3B110*** | | ***Assistenza ospedaliera per acuti - In Day Hospital*** | | | 1,864,800 | | | | | | | | | | | 1864800 |
| | ***3B120*** | | ***Assistenza ospedaliera per acuti - In Day Surgery*** | | | 16,647,696 | | | | | | | | | | | 16647696 |
| | ***3B130*** | | ***Assistenza ospedaliera per acuti - In degenza ordinaria*** | | | 290,102,639 | | | | | | | | | | | 290102639 |
| | ***3B140*** | | ***Assistenza ospedaliera per acuti - Farmaci ad alto costo rimborsati extra-tariffa*** | | | | | | | | | | | | | | 0 |

Bozza

| STRUTTURA RILEVATA | | | |
|---|---|---|---|
| REGIONE | 030 | CODICE ENTE | 326 |

| OGGETTO DELLA RILEVAZIONE | |
|---|---|
| CONSUNTIVO ANNO | 2022 |

VALORI IN EURO

| | | | Macrovoci economiche | Consumi di esercizio | | Costi per acquisti di servizi | | | Personale | | | | Ammortamenti | Sopravvenienze Insussistenze | Altri costi | Oneri finanziari, svalutazioni, minusvalenze | Totale |
|---|---|---|---|---|---|---|---|---|---|---|---|---|---|---|---|---|---|
| | | | | Beni sanitari | Beni non sanitari | prestazioni sanitarie | servizi sanitari per erogazione di prestazioni | servizi non sanitari | Ruolo sanitario | Ruolo professionale | Ruolo tecnico | Ruolo ammini-strativo | | | | | |
| | *3B150* | | *Assistenza ospedaliera per acuti - Dispositivi ad alto costo rimborsati extra-tariffa* | | | | | | | | | | | | | | 0 |
| 3C100 | | | Assistenza ospedaliera per lungodegenti | | | 372,464 | | | | | | | | | | | 372464 |
| 3D100 | | | Assistenza ospedaliera per riabilitazione | | | 6,195,147 | | | | | | | | | | | 6195147 |
| 3E100 | | | Trasporto sanitario assistito | | | | | | | | | | | | | | 0 |
| 3F100 | | | Attività trasfusionale | | | | 1,990,351 | | | | | | | | | | 1990351 |
| 3G100 | | | Attività a supporto dei trapianti di cellule, organi e tessuti | | | | | | | | | | | | | | 0 |
| 3H100 | | | Attività a supporto della donazione di cellule riproduttive | | | | | | | | | | | | | | 0 |
| 39999 | | | TOTALE ASSISTENZA OSPEDALIERA | 0 | 0 | 315182746 | 1990351 | 0 | 0 | 0 | 0 | 0 | 0 | 0 | 0 | 0 | 317173097 |
| 48888 | | | TOTALE COSTI PER ATTIVITA' DI RICERCA | | | | | | | | | | | | | | 0 |
| 49999 | | | TOTALE GENERALE | 2176635 | 0 | 711737364 | 15295111 | 272710 | 0 | 0 | 0 | 0 | 0 | 102855 | 0 | 0 | 729584675 |

R.I.S.C.R.I.B.A.

# ELLO DI RILEVAZIONE LIVELLI DI ASSISTENZA - SINTESI

| STRUTTURA RILEVATA | | | |
|---|---|---|---|
| REGIONE | 030 | CODICE ENTE | 326 |

| OGGETTO DELLA RILEVAZIONE | |
|---|---|
| CONSUNTIVO ANNO | |

| | Macrovoci economiche | Consumi di esercizio | | Costi per acquisti di servizi | | | Personale | | | | Ammortamenti | Sopravvenienze Insussistenze | Altri costi | Oneri finanziari, svalutazioni, minusvalenze | Totale | % |
|---|---|---|---|---|---|---|---|---|---|---|---|---|---|---|---|---|
| | | Beni sanitari | Beni non sanitari | prestazioni sanitarie | servizi sanitari per erogazione di prestazioni | servizi non sanitari | Ruolo sanitario | Ruolo professionale | Ruolo tecnico | Ruolo ammini-strativo | | | | | | |
| 1A100 | Sorveglianza, prevenzione e controllo delle malattie infettive e parassitarie, inclusi i programmi vaccinali | 2800367 | 14303 | 0 | 14522481 | 2347642 | 956446 | 9826 | 35912 | 183940 | 62006 | 9131539 | 19739 | 0 | 30084201 | |
| 1B100 | Tutela della salute e della sicurezza degli ambienti aperti e confinati | 0 | 44348 | 0 | 194959 | 1657786 | 3573164 | 62218 | 545476 | 1425563 | 275443 | 0 | 186179 | 0 | 7965136 | |
| 1C100 | Sorveglianza, prevenzione e tutela della salute e sicurezza nei luoghi di lavoro | 0 | 20405 | 0 | 0 | 563042 | 4059089 | 679294 | 266011 | 1242328 | 347586 | 0 | 112680 | 0 | 7290435 | |
| 1D100 | Salute animale e igiene urbana veterinaria | 48067 | 194332 | 0 | 7424684 | 5947832 | 14859346 | 114125 | 760033 | 2693437 | 592546 | 0 | 797052 | 0 | 33431454 | |
| 1E100 | Sicurezza alimentare - Tutela della salute dei consumatori | 0 | 1449 | 0 | 179068 | 37047 | 2062146 | 24300 | 239128 | 415230 | 126099 | 0 | 24505 | 0 | 3108972 | |
| 1F100 | Sorveglianza e prevenzione delle malattie croniche, inclusi la promozione di stili di vita sani ed i programmi organizzati di screening; sorveglianza e prevenzione nutrizionale | 0 | 44330 | 8875219 | 1195933 | 1893159 | 2847311 | 19701 | 281748 | 705322 | 248651 | 0 | 445069 | 0 | 16556443 | |
| 1G100 | Attività medico legali per finalità pubbliche | 0 | 0 | 0 | 0 | 0 | 0 | 0 | 0 | 0 | 0 | 0 | 0 | 0 | 0 | |
| 1H100 | Contributo Legge 210/92 | 0 | 0 | 0 | 2212817 | 0 | 0 | 0 | 0 | 0 | 0 | 0 | 0 | 0 | 2212817 | |
| 19999 | TOTALE PREVENZIONE COLLETTIVA E SANITA' PUBBLICA | 2848434 | 319167 | 8875219 | 25729942 | 12446508 | 28357502 | 909464 | 2128308 | 6665820 | 1652331 | 9131539 | 1585224 | 0 | 100649458 | 5.40% |
| 2A100 | Assistenza sanitaria di base | 0 | 12764 | 116000361 | 6176519 | 611912 | 312627 | 0 | 0 | 825453 | 0 | 1169150 | 1526565 | 0 | 126635351 | |
| 2B100 | Continuità assistenziale | 0 | 6290 | 7862347 | 0 | 172011 | 0 | 0 | 0 | 0 | 3708 | 0 | 10618 | 0 | 8054974 | |
| 2C100 | Assistenza ai turisti | 0 | 0 | 0 | 0 | 7852 | 0 | 0 | 0 | 0 | 0 | 0 | 0 | 0 | 7852 | |
| 2D100 | Emergenza sanitaria territoriale | 0 | 0 | 1188149 | 0 | 0 | 0 | 0 | 0 | 0 | 0 | 0 | 0 | 0 | 1188149 | |
| 2E100 | Assistenza farmaceutica | 31027883 | 0 | 376190115 | 0 | 382140 | 718400 | 3752 | 0 | 605910 | 51704 | 8373 | 0 | 0 | 408988277 | |
| 2F100 | Assistenza integrativa e protesica | 0 | 0 | 19271825 | 3630 | 0 | 0 | 0 | 0 | 0 | 0 | 10753 | 0 | 0 | 19286208 | |
| 2G100 | Assistenza specialistica ambulatoriale | 0 | 1534 | 273627277 | 160380 | 173345 | 1471788 | 14142 | 85814 | 416830 | 185874 | 20924163 | 0 | 0 | 297061147 | |
| 2H100 | Assistenza sociosanitaria distrettuale, domiciliare e territoriale | 0 | 0 | 22525969 | 8585605 | 12525 | 1874607 | 187533 | 465700 | 604332 | 27204 | 0 | 0 | 0 | 34283475 | |
| 2I100 | Assistenza sociosanitaria semi-residenziale | 0 | 0 | 37138964 | 0 | 0 | 0 | 0 | 0 | 0 | 0 | 0 | 0 | 0 | 37138964 | |
| 2J100 | Assistenza sociosanitaria residenziale | 0 | 4380 | 174975842 | 988900 | 262658 | 217889 | 56347 | 95378 | 434742 | 128266 | 51916 | 0 | 0 | 177216318 | |
| 2K100 | Assistenza termale | 0 | 0 | 2710887 | 0 | 0 | 0 | 0 | 0 | 0 | 0 | 0 | 0 | 0 | 2710887 | |
| 2L100 | Assistenza presso strutture sanitarie interne alle carceri | 0 | 0 | 0 | 0 | 0 | 0 | 0 | 0 | 0 | 0 | 0 | 0 | 0 | 0 | |
| 29999 | TOTALE ASSISTENZA DISTRETTUALE | 31027883 | 24968 | 1031491736 | 15915034 | 1622443 | 4595311 | 261774 | 646892 | 2887267 | 396756 | 22164355 | 1537183 | 0 | 1112571602 | 59.73% |
| 3A100 | Attività di Pronto soccorso | 0 | 0 | 0 | 0 | 0 | 0 | 0 | 0 | 0 | 0 | 0 | 0 | 0 | 0 | |
| 3B100 | Assistenza ospedaliera per acuti | 0 | 0 | 540808785 | 0 | 0 | 0 | 0 | 0 | 0 | 0 | 14385853 | 0 | 818 | 555195456 | |
| 3C100 | Assistenza ospedaliera per lungodegenti | 0 | 0 | 6104685 | 0 | 0 | 0 | 0 | 0 | 0 | 0 | 0 | 0 | 0 | 6104685 | |
| 3D100 | Assistenza ospedaliera per riabilitazione | 0 | 0 | 86064668 | 0 | 0 | 0 | 0 | 0 | 0 | 0 | 0 | 0 | 0 | 86064668 | |
| 3E100 | Trasporto sanitario assistito | 0 | 0 | 0 | 0 | 0 | 0 | 0 | 0 | 0 | 0 | 0 | 0 | 0 | 0 | |
| 3F100 | Attività trasfusionale | 11377 | 0 | 0 | 2006323 | 0 | 0 | 0 | 0 | 0 | 0 | 0 | 0 | 0 | 2017700 | |
| 3G100 | Attività a supporto dei trapianti di cellule, organi e tessuti | 0 | 0 | 0 | 0 | 0 | 0 | 0 | 0 | 0 | 0 | 0 | 0 | 0 | 0 | |
| 3H100 | Attività a supporto della donazione di cellule riproduttive | 0 | 0 | 0 | 0 | 0 | 0 | 0 | 0 | 0 | 0 | 0 | 0 | 0 | 0 | |
| 39999 | TOTALE ASSISTENZA OSPEDALIERA | 11377 | 0 | 632978138 | 2006323 | 0 | 0 | 0 | 0 | 0 | 0 | 14385853 | 0 | 818 | 649382509 | 34.86% |
| 48888 | TOTALE COSTI PER ATTIVITA' DI RICERCA | 0 | 0 | 0 | 0 | 0 | 0 | 0 | 0 | 0 | 0 | 0 | 0 | 0 | 0 | 0.00% |
| 49999 | TOTALE GENERALE | 33887694 | 344135 | 1673345093 | 43651299 | 14068951 | 32952813 | 1171238 | 2775200 | 9553087 | 2049087 | 45681747 | 3122407 | 818 | 1862603569 | 100.00% |
| | | 33887694 | 344135 | 1673345093 | 43651299 | 14068951 | 32952813 | 1171238 | 2775200 | 9553087 | 2049087 | 45681747 | 3122407 | 818 | 1862603569 | |

RIEPILOGO

**MINISTERO DELLA SANITA'**

Direzione Generale della Programmazione sanitaria, dei livelli di assistenza e dei principi etici di sistema

Direzione Generale del Sistema Informativo

**CE**

# MODELLO DI RILEVAZIONE DEL CONTO ECONOMICO
# AZIENDE UNITA' SANITARIE LOCALI - AZIENDE OSPEDALIERE
# IRCCS - AZIENDE OSPEDALIERE UNIVERSITARIE

| STRUTTURA RILEVATA | |
|---|---|
| REGIONE | 030 |
| U.S.L./AZ.OSP. | 326 |
| **OGGETTO DELLA RILEVAZIONE** | |
| Consuntivo | 0 |
| ANNO | 2021 |

| Verbale Collegio Sindacale (S/N) | |
|---|---|

(valori in Euro)

| Cons | CODICE | VOCE MODELLO CE | IMPORTO |
|---|---|---|---|
| | | **A) Valore della produzione** | |
| | **AA0010** | **A.1) Contributi in c/esercizio** | ***1,695,951,785*** |
| | **AA0020** | ***A.1.A) Contributi da Regione o Prov. Aut. per quota F.S. regionale*** | ***1,691,364,807*** |
| | **AA0030** | ***A.1.A.1) da Regione o Prov. Aut. per quota F.S. regionale indistinto*** | ***1,671,782,174*** |
| | **AA0031** | ***A.1.A.1.1) Finanziamento indistinto*** | 1,661,108,881 |
| | **AA0032** | ***A.1.A.1.2) Finanziamento indistinto finalizzato da Regione*** | 7,152,848 |
| | **AA0033** | ***A.1.A.1.3) Funzioni*** | *3,520,445* |
| | **AA0034** | *A.1.A.1.3.A) Funzioni - Pronto Soccorso* | - |
| | **AA0035** | *A.1.A.1.3.B) Funzioni - Altro* | 3,520,445 |
| | **AA0036** | *A.1.A.1.4) Quota finalizzata per il Piano aziendale di cui all'art. 1, comma 528, L. 208/2015* | - |
| | **AA0040** | *A.1.A.2) da Regione o Prov. Aut. per quota F.S. regionale vincolato* | 19,582,633 |
| | **AA0050** | *A.1.B) Contributi c/esercizio (extra fondo)* | ***4,586,978*** |
| | **AA0060** | *A.1.B.1) da Regione o Prov. Aut. (extra fondo)* | *507,400* |
| | **AA0070** | *A.1.B.1.1) Contributi da Regione o Prov. Aut. (extra fondo) vincolati* | - |
| SS | **AA0080** | *A.1.B.1.2) Contributi da Regione o Prov. Aut. (extra fondo) - Risorse aggiuntive da bilancio regionale a titolo di copertura LEA* | - |
| | **AA0090** | *A.1.B.1.3) Contributi da Regione o Prov. Aut. (extra fondo) - Risorse aggiuntive da bilancio regionale a titolo di copertura extra LEA* | 507,400 |
| | **AA0100** | *A.1.B.1.4) Contributi da Regione o Prov. Aut. (extra fondo) - Altro* | - |
| | **AA0110** | *A.1.B.2) Contributi da Aziende sanitarie pubbliche della Regione o Prov. Aut. (extra fondo)* | - |
| R | **AA0120** | *A.1.B.2.1) Contributi da Aziende sanitarie pubbliche della Regione o Prov. Aut. (extra fondo) vincolati* | - |
| R | **AA0130** | *A.1.B.2.2) Contributi da Aziende sanitarie pubbliche della Regione o Prov. Aut. (extra fondo) altro* | - |
| | **AA0140** | *A.1.B.3) Contributi da Ministero della Salute e da altri soggetti pubblici (extra fondo)* | *4,079,578* |
| | **AA0141** | *A.1.B.3.1) Contributi da Ministero della Salute (extra fondo)* | 942,520 |
| | **AA0150** | *A.1.B.3.2) Contributi da altri soggetti pubblici (extra fondo) vincolati* | 806,903 |
| | **AA0160** | *A.1.B.3.3) Contributi da altri soggetti pubblici (extra fondo) L. 210/92* | 2,330,155 |
| | **AA0170** | *A.1.B.3.4) Contributi da altri soggetti pubblici (extra fondo) altro* | - |
| | **AA0171** | *A.1.B.3.5) Contibuti da altri soggetti pubblici (extra fondo) - in attuazione dell'art.79, comma 1 sexies lettera c), del D.L. 112/2008, convertito con legge 133/2008 e della legge 23 dicembre 2009 n. 191* | - |
| | **AA0180** | *A.1.C) Contributi c/esercizio per ricerca* | - |
| | **AA0190** | *A.1.C.1) Contributi da Ministero della Salute per ricerca corrente* | - |
| | **AA0200** | *A.1.C.2) Contributi da Ministero della Salute per ricerca finalizzata* | - |
| | **AA0210** | *A.1.C.3) Contributi da Regione ed altri soggetti pubblici per ricerca* | - |
| | **AA0220** | *A.1.C.4) Contributi da privati per ricerca* | - |
| | **AA0230** | *A.1.D) Contributi c/esercizio da privati* | - |
| | **AA0240** | *A.2) Rettifica contributi c/esercizio per destinazione ad investimenti* | ***99,427*** |
| | **AA0250** | *A.2.A) Rettifica contributi in c/esercizio per destinazione ad investimenti - da Regione o Prov. Aut. per quota F.S. regionale* | 99,427 |
| | **AA0260** | *A.2.B) Rettifica contributi in c/esercizio per destinazione ad investimenti - altri contributi* | - |
| | **AA0270** | *A.3) Utilizzo fondi per quote inutilizzate contributi finalizzati e vincolati di esercizi precedenti* | ***6,228,468*** |
| | **AA0271** | *A.3.A) Utilizzo fondi per quote inutilizzate contributi di esercizi precedenti da Regione o Prov. Aut. per quota F.S. regionale indistinto finalizzato* | 3,398,412 |
| | **AA0280** | *A.3.B) Utilizzo fondi per quote inutilizzate contributi di esercizi precedenti da Regione o Prov. Aut. per quota F.S. regionale vincolato* | 1,778,997 |
| | **AA0290** | *A.3.C) Utilizzo fondi per quote inutilizzate contributi di esercizi precedenti da soggetti pubblici (extra fondo) vincolati* | 987,855 |
| | **AA0300** | *A.3.D) Utilizzo fondi per quote inutilizzate contributi di esercizi precedenti per ricerca* | - |
| | **AA0310** | *A.3.E) Utilizzo fondi per quote inutilizzate contributi vincolati di esercizi precedenti da privati* | 63,204 |
| | **AA0320** | *A.4) Ricavi per prestazioni sanitarie e sociosanitarie a rilevanza sanitaria* | ***36,740,596*** |

FACSIMILE

| | | | |
|---|---|---|---|
| | **AA0330** | *A.4.A) Ricavi per prestazioni sanitarie e sociosanitarie a rilevanza sanitaria erogate a soggetti pubblici* | *1,674,848* |
| R | **AA0340** | *A.4.A.1) Ricavi per prestaz. sanitarie e sociosanitarie a rilevanza sanitaria erogate ad Aziende sanitarie pubbliche della Regione* | *379,429* |
| R | **AA0350** | *A.4.A.1.1) Prestazioni di ricovero* | - |
| R | **AA0360** | *A.4.A.1.2) Prestazioni di specialistica ambulatoriale* | - |
| | **AA0361** | *A.4.A.1.3) Prestazioni di pronto soccorso non seguite da ricovero* | - |
| R | **AA0370** | *A.4.A.1.4) Prestazioni di psichiatria residenziale e semiresidenziale* | - |
| R | **AA0380** | *A.4.A.1.5) Prestazioni di File F* | - |
| R | **AA0390** | *A.4.A.1.6) Prestazioni servizi MMG, PLS, Contin. assistenziale* | - |
| R | **AA0400** | *A.4.A.1.7) Prestazioni servizi farmaceutica convenzionata* | - |
| R | **AA0410** | *A.4.A.1.8) Prestazioni termali* | - |
| R | **AA0420** | *A.4.A.1.9) Prestazioni trasporto ambulanze ed elisoccorso* | - |
| | **AA0421** | *A.4.A.1.10) Prestazioni assistenza integrativa* | - |
| | **AA0422** | *A.4.A.1.11) Prestazioni assistenza protesica* | - |
| | **AA0423** | *A.4.A.1.12) Prestazioni assistenza riabilitativa extraospedaliera* | - |
| | **AA0424** | *A.4.A.1.13) Ricavi per cessione di emocomponenti e cellule staminali* | - |
| | **AA0425** | *A.4.A.1.14) Prestazioni assistenza domiciliare integrata (ADI)* | - |
| R | **AA0430** | *A.4.A.1.15) Altre prestazioni sanitarie e socio-sanitarie a rilevanza sanitaria* | 379,429 |
| | **AA0440** | *A.4.A.2) Ricavi per prestaz. sanitarie e sociosanitarie a rilevanza sanitaria erogate ad altri soggetti pubblici* | - |
| | **AA0450** | *A.4.A.3) Ricavi per prestaz. sanitarie e sociosanitarie a rilevanza sanitaria erogate a soggetti pubblici Extraregione* | *1,295,419* |
| S | **AA0460** | *A.4.A.3.1) Prestazioni di ricovero* | - |
| S | **AA0470** | *A.4.A.3.2) Prestazioni ambulatoriali* | - |
| | **AA0471** | *A.4.A.3.3) Prestazioni pronto soccorso non seguite da ricovero* | - |
| | **AA0480** | *A.4.A.3.4) Prestazioni di psichiatria non soggetta a compensazione (resid. e semiresid.)* | - |
| S | **AA0490** | *A.4.A.3.5) Prestazioni di File F* | - |
| S | **AA0500** | *A.4.A.3.6) Prestazioni servizi MMG, PLS, Contin. assistenziale Extraregione* | - |
| S | **AA0510** | *A.4.A.3.7) Prestazioni servizi farmaceutica convenzionata Extraregione* | 600,033 |
| S | **AA0520** | *A.4.A.3.8) Prestazioni termali Extraregione* | 454,954 |
| S | **AA0530** | *A.4.A.3.9) Prestazioni trasporto ambulanze ed elisoccorso Extraregione* | - |
| | **AA0541** | *A.4.A.3.10) Prestazioni assistenza integrativa da pubblico (extraregione)* | - |
| | **AA0542** | *A.4.A.3.11) Prestazioni assistenza protesica da pubblico (extraregione)* | - |
| S | **AA0550** | *A.4.A.3.12) Ricavi per cessione di emocomponenti e cellule staminali Extraregione* | - |
| S | **AA0560** | *A.4.A.3.13) Ricavi GSA per differenziale saldo mobilità interregionale* | - |
| | **AA0561** | *A.4.A.3.14) Altre prestazioni sanitarie e sociosanitarie a rilevanza sanitaria erogate a soggetti pubblici Extraregione* | - |
| SS | **AA0570** | *A.4.A.3.15) Altre prestazioni sanitarie e sociosanitarie a rilevanza sanitaria non soggette a compensazione Extraregione* | - |
| SS | **AA0580** | *A.4.A.3.15.A) Prestazioni di assistenza riabilitativa non soggette a compensazione Extraregione* | - |
| SS | **AA0590** | *A.4.A.3.15.B) Altre prestazioni sanitarie e socio-sanitarie a rilevanza sanitaria non soggette a compensazione Extraregione* | - |
| | **AA0600** | *A.4.A.3.16) Altre prestazioni sanitarie a rilevanza sanitaria - Mobilità attiva Internazionale* | 240,432 |
| | **AA0601** | *A.4.A.3.17) Altre prestazioni sanitarie a rilevanza sanitaria - Mobilità attiva Internazionale rilevata dalle AO, AOU, IRCCS.* | - |
| | **AA0602** | *A.4.A.3.18) Altre prestazioni sanitarie e sociosanitarie a rilevanza sanitaria ad Aziende sanitarie e casse mutua estera - (fatturate direttamente)* | - |
| S | **AA0610** | *A.4.B) Ricavi per prestazioni sanitarie e sociosanitarie a rilevanza sanitaria erogate da privati v/residenti Extraregione in compensazione (mobilità attiva)* | *29,915,908* |
| S | **AA0620** | *A.4.B.1) Prestazioni di ricovero da priv. Extraregione in compensazione (mobilità attiva)* | 27,602,567 |
| S | **AA0630** | *A.4.B.2) Prestazioni ambulatoriali da priv. Extraregione in compensazione (mobilità attiva)* | 1,984,908 |
| | **AA0631** | *A.4.B.3) Prestazioni di pronto soccorso non segute da ricovero da priv. Extraregione in compensazione (mobilità attiva)* | - |
| S | **AA0640** | *A.4.B.4) Prestazioni di File F da priv. Extraregione in compensazione (mobilità attiva)* | 306,523 |
| S | **AA0650** | *A.4.B.5) Altre prestazioni sanitarie e sociosanitarie a rilevanza sanitaria erogate da privati v/residenti Extraregione in compensazione (mobilità attiva)* | 21,910 |
| | **AA0660** | *A.4.C) Ricavi per prestazioni sanitarie e sociosanitarie a rilevanza sanitaria erogate a privati* | 5,114,291 |
| | **AA0670** | *A.4.D) Ricavi per prestazioni sanitarie erogate in regime di intramoenia* | *35,549* |
| | **AA0680** | *A.4.D.1) Ricavi per prestazioni sanitarie intramoenia - Area ospedaliera* | - |
| | **AA0690** | *A.4.D.2) Ricavi per prestazioni sanitarie intramoenia - Area specialistica* | 350 |
| | **AA0700** | *A.4.D.3) Ricavi per prestazioni sanitarie intramoenia - Area sanità pubblica* | 16,554 |
| | **AA0710** | *A.4.D.4) Ricavi per prestazioni sanitarie intramoenia - Consulenze (ex art. 55 c.1 lett. c), d) ed ex art. 57-58)* | 18,645 |
| R | **AA0720** | *A.4.D.5) Ricavi per prestazioni sanitarie intramoenia - Consulenze (ex art. 55 c.1 lett. c), d) ed ex art. 57-58) (Aziende sanitarie pubbliche della Regione)* | - |
| | **AA0730** | *A.4.D.6) Ricavi per prestazioni sanitarie intramoenia - Altro* | - |
| R | **AA0740** | *A.4.D.7) Ricavi per prestazioni sanitarie intramoenia - Altro (Aziende sanitarie pubbliche della Regione)* | - |
| | **AA0750** | *A.5) Concorsi, recuperi e rimborsi* | **1,083,062** |
| | **AA0760** | *A.5.A) Rimborsi assicurativi* | 105 |
| | **AA0770** | *A.5.B) Concorsi, recuperi e rimborsi da Regione* | 48,959 |
| | **AA0780** | *A.5.B.1) Rimborso degli oneri stipendiali del personale dell'azienda in posizione di comando presso la Regione* | 48,959 |

R.C.R.I.B.A.

| | | | |
|---|---|---|---|
| | **AA0790** | *A.5.B.2) Altri concorsi, recuperi e rimborsi da parte della Regione* | - |
| **R** | **AA0800** | *A.5.C) Concorsi, recuperi e rimborsi da Aziende sanitarie pubbliche della Regione* | ***627,742*** |
| R | **AA0810** | *A.5.C.1) Rimborso degli oneri stipendiali del personale dipendente dell'azienda in posizione di comando presso Aziende sanitarie pubbliche della Regione* | 421,671 |
| R | **AA0820** | *A.5.C.2) Rimborsi per acquisto beni da parte di Aziende sanitarie pubbliche della Regione* | - |
| R | **AA0830** | *A.5.C.3) Altri concorsi, recuperi e rimborsi da parte di Aziende sanitarie pubbliche della Regione* | 206,071 |
| | **AA0831** | *A.5.C.4) Altri concorsi, recuperi e rimborsi da parte della Regione - GSA* | - |
| | **AA0840** | *A.5.D) Concorsi, recuperi e rimborsi da altri soggetti pubblici* | ***220,182*** |
| | **AA0850** | *A.5.D.1) Rimborso degli oneri stipendiali del personale dipendente dell'azienda in posizione di comando presso altri soggetti pubblici* | 58,420 |
| | **AA0860** | *A.5.D.2) Rimborsi per acquisto beni da parte di altri soggetti pubblici* | - |
| | **AA0870** | *A.5.D.3) Altri concorsi, recuperi e rimborsi da parte di altri soggetti pubblici* | 161,762 |
| | **AA0880** | *A.5.E) Concorsi, recuperi e rimborsi da privati* | *186,074* |
| | **AA0890** | *A.5.E.1) Rimborso da aziende farmaceutiche per Pay back* | - |
| | **AA0900** | *A.5.E.1.1) Pay-back per il superamento del tetto della spesa farmaceutica territoriale* | - |
| | **AA0910** | *A.5.E.1.2) Pay-back per superamento del tetto della spesa farmaceutica ospedaliera* | - |

RLS.C.R.I.B.A.

| | | | |
|---|---|---|---|
| | **AA0920** | *A.5.E.1.3) Ulteriore Pay-back* | - |
| | **AA0921** | *A.5.E.2) Rimborso per Pay back sui dispositivi medici* | - |
| | **AA0930** | *A.5.E.3) Altri concorsi, recuperi e rimborsi da privati* | 186,074 |
| | **AA0940** | *A.6) Compartecipazione alla spesa per prestazioni sanitarie (Ticket)* | - |
| | **AA0950** | *A.6.A) Compartecipazione alla spesa per prestazioni sanitarie - Ticket sulle prestazioni di specialistica ambulatoriale e APA-PAC* | - |
| | **AA0960** | *A.6.B) Compartecipazione alla spesa per prestazioni sanitarie - Ticket sul pronto soccorso* | - |
| | **AA0970** | *A.6.C) Compartecipazione alla spesa per prestazioni sanitarie (Ticket) - Altro* | - |
| | **AA0980** | *A.7) Quota contributi c/capitale imputata all'esercizio* | ***1,397,076*** |
| | **AA0990** | *A.7.A) Quota imputata all'esercizio dei finanziamenti per investimenti dallo Stato* | - |
| | **AA1000** | *A.7.B) Quota imputata all'esercizio dei finanziamenti per investimenti da Regione* | 510,316 |
| | **AA1010** | *A.7.C) Quota imputata all'esercizio dei finanziamenti per beni di prima dotazione* | 578,345 |
| | **AA1020** | *A.7.D) Quota imputata all'esercizio dei contributi in c/ esercizio FSR destinati ad investimenti* | 127,920 |
| | **AA1030** | *A.7.E) Quota imputata all'esercizio degli altri contributi in c/ esercizio destinati ad investimenti* | - |
| | **AA1040** | *A.7.F) Quota imputata all'esercizio di altre poste del patrimonio netto* | 180,495 |
| | **AA1050** | *A.8) Incrementi delle immobilizzazioni per lavori interni* | - |
| | **AA1060** | *A.9) Altri ricavi e proventi* | ***170,885*** |
| | **AA1070** | *A.9.A) Ricavi per prestazioni non sanitarie* | 148,872 |
| | **AA1080** | *A.9.B) Fitti attivi ed altri proventi da attività immobiliari* | 15,478 |
| | **AA1090** | *A.9.C) Altri proventi diversi* | 6,535 |
| | **AZ9999** | ***Totale valore della produzione (A)*** | **1,741,472,445** |
| | | *B) Costi della produzione* | |
| | **BA0010** | *B.1) Acquisti di beni* | **33,343,550** |
| | **BA0020** | *B.1.A) Acquisti di beni sanitari* | ***33,005,337*** |
| | **BA0030** | *B.1.A.1) Prodotti farmaceutici ed emoderivati* | *29,612,486* |
| | **BA0040** | *B.1.A.1.1) Medicinali con AIC, ad eccezione di vaccini, emoderivati di produzione regionale, ossigeno e altri gas medicali* | 29,600,642 |
| | **BA0050** | *B.1.A.1.2) Medicinali senza AIC* | - |
| | **BA0051** | *B.1.A.1.3) Ossigeno e altri gas medicali* | 9,077 |
| | **BA0060** | *B.1.A.1.4) Emoderivati di produzione regionale* | *2,767* |
| | **BA0061** | *B.1.A.1.4.1) Emoderivati di produzione regionale da pubblico (Aziende sanitarie pubbliche della Regione) - Mobilità intraregionale* | 2,767 |
| | **BA0062** | *B.1.A.1.4.2) Emoderivati di produzione regionale da pubblico (Aziende sanitarie pubbliche della Regione) - Mobilità extraregionale* | - |
| | **BA0063** | *B.1.A.1.4.3) Emoderivati di produzione regionale da altri soggetti* | - |
| | **BA0070** | *B.1.A.2) Sangue ed emocomponenti* | *12,258* |
| R | **BA0080** | *B.1.A.2.1) da pubblico (Aziende sanitarie pubbliche della Regione) – Mobilità intraregionale* | - |
| S | **BA0090** | *B.1.A.2.2) da pubblico (Aziende sanitarie pubbliche extra Regione) – Mobilità extraregionale* | - |
| | **BA0100** | *B.1.A.2.3) da altri soggetti* | 12,258 |
| | **BA0210** | *B.1.A.3) Dispositivi medici* | *678,098* |
| | **BA0220** | *B.1.A.3.1) Dispositivi medici* | 40,683 |
| | **BA0230** | *B.1.A.3.2) Dispositivi medici impiantabili attivi* | - |
| | **BA0240** | *B.1.A.3.3) Dispositivi medico diagnostici in vitro (IVD)* | 637,415 |
| | **BA0250** | *B.1.A.4) Prodotti dietetici* | - |
| | **BA0260** | *B.1.A.5) Materiali per la profilassi (vaccini)* | - |
| | **BA0270** | *B.1.A.6) Prodotti chimici* | 96,848 |
| | **BA0280** | *B.1.A.7) Materiali e prodotti per uso veterinario* | 55,152 |
| | **BA0290** | *B.1.A.8) Altri beni e prodotti sanitari* | 88,953 |
| R | **BA0300** | *B.1.A.9) Beni e prodotti sanitari da Aziende sanitarie pubbliche della Regione* | 2,461,542 |
| | **BA0301** | *B.1.A.9.1) Prodotti farmaceutici ed emoderivati* | - |
| | **BA0302** | *B.1.A.9.2) Sangue ed emocomponenti* | - |
| | **BA0303** | *B.1.A.9.3) Dispositivi medici* | 38,000 |
| | **BA0304** | *B.1.A.9.4) Prodotti dietetici* | - |
| | **BA0305** | *B.1.A.9.5) Materiali per la profilassi (vaccini)* | 2,423,542 |
| | **BA0306** | *B.1.A.9.6) Prodotti chimici* | - |
| | **BA0307** | *B.1.A.9.7) Materiali e prodotti per uso veterinario* | - |
| | **BA0308** | *B.1.A.9.8) Altri beni e prodotti sanitari* | - |
| | **BA0310** | *B.1.B) Acquisti di beni non sanitari* | ***338,213*** |
| | **BA0320** | *B.1.B.1) Prodotti alimentari* | - |
| | **BA0330** | *B.1.B.2) Materiali di guardaroba, di pulizia e di convivenza in genere* | 24,967 |
| | **BA0340** | *B.1.B.3) Combustibili, carburanti e lubrificanti* | 127,138 |
| | **BA0350** | *B.1.B.4) Supporti informatici e cancelleria* | 107,019 |
| | **BA0360** | *B.1.B.5) Materiale per la manutenzione* | 2,698 |
| | **BA0370** | *B.1.B.6) Altri beni e prodotti non sanitari* | 76,391 |
| R | **BA0380** | *B.1.B.7) Beni e prodotti non sanitari da Aziende sanitarie pubbliche della Regione* | - |
| | **BA0390** | *B.2) Acquisti di servizi* | **1,660,744,412** |
| | **BA0400** | *B.2.A) Acquisti servizi sanitari* | **1,650,321,872** |
| | **BA0410** | *B.2.A.1) Acquisti servizi sanitari per medicina di base* | ***109,646,841*** |

R.I.B.A.

| | | | |
|---|---|---|---|
| | **BA0420** | *B.2.A.1.1) - da convenzione* | *109,468,196* |
| | **BA0430** | *B.2.A.1.1.A) Costi per assistenza MMG* | 82,482,930 |
| | **BA0440** | *B.2.A.1.1.B) Costi per assistenza PLS* | 20,434,854 |
| | **BA0450** | *B.2.A.1.1.C) Costi per assistenza Continuità assistenziale* | 6,550,412 |
| | **BA0460** | *B.2.A.1.1.D) Altro (medicina dei servizi, psicologi, medici 118, ecc)* | - |
| R | **BA0470** | *B.2.A.1.2) - da pubblico (Aziende sanitarie pubbliche della Regione) - Mobilità intraregionale* | - |
| S | **BA0480** | *B.2.A.1.3) - da pubblico (Aziende sanitarie pubbliche Extraregione) - Mobilità extraregionale* | 178,645 |
| | **BA0490** | *B.2.A.2) Acquisti servizi sanitari per farmaceutica* | ***152,592,315*** |
| | **BA0500** | *B.2.A.2.1) - da convenzione* | 152,054,005 |
| R | **BA0510** | *B.2.A.2.2) - da pubblico (Aziende sanitarie pubbliche della Regione)- Mobilità intraregionale* | - |
| S | **BA0520** | *B.2.A.2.3) - da pubblico (Extraregione)* | 538,310 |
| | **BA0530** | *B.2.A.3) Acquisti servizi sanitari per assistenza specialistica ambulatoriale* | ***263,893,314*** |

RLS.C.R.I.B.A.

| | | | |
|---|---|---|---|
| R | **BA0540** | *B.2.A.3.1) - da pubblico (Aziende sanitarie pubbliche della Regione)* | 156,922,176 |
| | **BA0541** | *B.2.A.3.2) prestazioni di pronto soccorso non seguite da ricovero - da pubblico (Aziende sanitarie pubbliche della Regione)* | - |
| | **BA0550** | *B.2.A.3.3) - da pubblico (altri soggetti pubbl. della Regione)* | - |
| | **BA0551** | *B.2.A.3.4) prestazioni di pronto soccorso non seguite da ricovero - da pubblico (altri soggetti pubbl. della Regione)* | - |
| S | **BA0560** | *B.2.A.3.5) - da pubblico (Extraregione)* | 5,944,018 |
| | **BA0561** | *B.2.A.3.6) prestazioni di pronto soccorso non seguite da ricovero - da pubblico (Extraregione)* | - |
| | **BA0570** | *B.2.A.3.7) - da privato - Medici SUMAI* | - |
| | **BA0580** | *B.2.A.3.8) - da privato* | ***99,020,302*** |
| | **BA0590** | *B.2.A.3.8.A) Servizi sanitari per assistenza specialistica da IRCCS privati e Policlinici privati* | 4,937,668 |
| | **BA0591** | *B.2.A.3.8.B) Servizi sanitari per prestazioni di pronto soccorso non seguite da ricovero - da IRCCS privati e Policlinici privati* | - |
| | **BA0600** | *B.2.A.3.8.C) Servizi sanitari per assistenza specialistica da Ospedali Classificati privati* | 36,024 |
| | **BA0601** | *B.2.A.3.8.D) Servizi sanitari per prestazioni di pronto soccorso non seguite da ricovero - da Ospedali Classificati privati* | - |
| | **BA0610** | *B.2.A.3.8.E) Servizi sanitari per assistenza specialistica da Case di Cura private* | 70,584,782 |
| | **BA0611** | *B.2.A.3.8.F) Servizi sanitari per prestazioni di pronto soccorso non seguite da ricovero - da Case di Cura private* | - |
| | **BA0620** | *B.2.A.3.8.G) Servizi sanitari per assistenza specialistica da altri privati* | 23,461,828 |
| | **BA0621** | *B.2.A.3.8.H) Servizi sanitari per prestazioni di pronto soccorso non seguite da ricovero - da altri privati* | - |
| | **BA0630** | *B.2.A.3.9) - da privato per cittadini non residenti - Extraregione (mobilità attiva in compensazione)* | 2,006,818 |
| | **BA0631** | *B.2.A.3.10) Servizi sanitari per prestazioni di pronto soccorso non seguite da ricovero - da privato per cittadini non residenti - Extraregione (mobilità attiva in compensazione)* | - |
| | **BA0640** | *B.2.A.4) Acquisti servizi sanitari per assistenza riabilitativa* | ***2,476,045*** |
| R | **BA0650** | *B.2.A.4.1) - da pubblico (Aziende sanitarie pubbliche della Regione)* | - |
| | **BA0660** | *B.2.A.4.2) - da pubblico (altri soggetti pubbl. della Regione)* | 22 |
| SS | **BA0670** | *B.2.A.4.3) - da pubblico (Extraregione) non soggetti a compensazione* | 7,850 |
| | **BA0680** | *B.2.A.4.4) - da privato (intraregionale)* | 2,320,195 |
| | **BA0690** | *B.2.A.4.5) - da privato (extraregionale)* | 147,978 |
| | **BA0700** | *B.2.A.5) Acquisti servizi sanitari per assistenza integrativa* | ***14,999,763*** |
| R | **BA0710** | *B.2.A.5.1) - da pubblico (Aziende sanitarie pubbliche della Regione)* | 2,701,612 |
| | **BA0720** | *B.2.A.5.2) - da pubblico (altri soggetti pubbl. della Regione)* | - |
| S | **BA0730** | *B.2.A.5.3) - da pubblico (Extraregione)* | - |
| | **BA0740** | *B.2.A.5.4) - da privato* | 12,298,151 |
| | **BA0750** | *B.2.A.6) Acquisti servizi sanitari per assistenza protesica* | ***4,339,605*** |
| R | **BA0760** | *B.2.A.6.1) - da pubblico (Aziende sanitarie pubbliche della Regione)* | - |
| | **BA0770** | *B.2.A.6.2) - da pubblico (altri soggetti pubbl. della Regione)* | - |
| S | **BA0780** | *B.2.A.6.3) - da pubblico (Extraregione)* | - |
| | **BA0790** | *B.2.A.6.4) - da privato* | 4,339,605 |
| | **BA0800** | *B.2.A.7) Acquisti servizi sanitari per assistenza ospedaliera* | ***622,315,092*** |
| R | **BA0810** | *B.2.A.7.1) - da pubblico (Aziende sanitarie pubbliche della Regione)* | 319,438,339 |
| | **BA0820** | *B.2.A.7.2) - da pubblico (altri soggetti pubbl. della Regione)* | - |
| S | **BA0830** | *B.2.A.7.3) - da pubblico (Extraregione)* | 25,094,537 |
| | **BA0840** | *B.2.A.7.4) - da privato* | *250,179,649* |
| | **BA0850** | *B.2.A.7.4.A) Servizi sanitari per assistenza ospedaliera da IRCCS privati e Policlinici privati* | 22,075,247 |
| | **BA0860** | *B.2.A.7.4.B) Servizi sanitari per assistenza ospedaliera da Ospedali Classificati privati* | 464,305 |
| | **BA0870** | *B.2.A.7.4.C) Servizi sanitari per assistenza ospedaliera da Case di Cura private* | 227,412,329 |
| | **BA0880** | *B.2.A.7.4.D) Servizi sanitari per assistenza ospedaliera da altri privati* | 227,768 |
| | **BA0890** | *B.2.A.7.5) - da privato per cittadini non residenti - Extraregione (mobilità attiva in compensazione)* | 27,602,567 |
| | **BA0900** | *B.2.A.8) Acquisto prestazioni di psichiatria residenziale e semiresidenziale* | ***36,124,824*** |
| R | **BA0910** | *B.2.A.8.1) - da pubblico (Aziende sanitarie pubbliche della Regione)* | 20,981,458 |
| | **BA0920** | *B.2.A.8.2) - da pubblico (altri soggetti pubbl. della Regione)* | - |
| SS | **BA0930** | *B.2.A.8.3) - da pubblico (Extraregione) - non soggette a compensazione* | - |
| | **BA0940** | *B.2.A.8.4) - da privato (intraregionale)* | 14,868,723 |
| | **BA0950** | *B.2.A.8.5) - da privato (extraregionale)* | 274,643 |
| | **BA0960** | *B.2.A.9) Acquisto prestazioni di distribuzione farmaci File F* | ***188,422,442*** |
| R | **BA0970** | *B.2.A.9.1) - da pubblico (Aziende sanitarie pubbliche della Regione) - Mobilità intraregionale* | 166,733,329 |
| | **BA0980** | *B.2.A.9.2) - da pubblico (altri soggetti pubbl. della Regione)* | - |
| S | **BA0990** | *B.2.A.9.3) - da pubblico (Extraregione)* | 2,233,717 |
| | **BA1000** | *B.2.A.9.4) - da privato (intraregionale)* | 19,148,873 |
| | **BA1010** | *B.2.A.9.5) - da privato (extraregionale)* | - |
| | **BA1020** | *B.2.A.9.6) - da privato per cittadini non residenti - Extraregione (mobilità attiva in compensazione)* | 306,523 |
| | **BA1030** | *B.2.A.10) Acquisto prestazioni termali in convenzione* | ***1,736,833*** |
| R | **BA1040** | *B.2.A.10.1) - da pubblico (Aziende sanitarie pubbliche della Regione) - Mobilità intraregionale* | - |
| | **BA1050** | *B.2.A.10.2) - da pubblico (altri soggetti pubbl. della Regione)* | - |
| S | **BA1060** | *B.2.A.10.3) - da pubblico (Extraregione)* | 834,187 |
| | **BA1070** | *B.2.A.10.4) - da privato* | 447,692 |
| | **BA1080** | *B.2.A.10.5) - da privato per cittadini non residenti - Extraregione (mobilità attiva in compensazione)* | 454,954 |

F.I.S.C.R.I.B.A.

| | | | |
|---|---|---|---|
| | **BA1090** | *B.2.A.11) Acquisto prestazioni di trasporto sanitario* | ***1,086,454*** |
| R | **BA1100** | *B.2.A.11.1) - da pubblico (Aziende sanitarie pubbliche della Regione) - Mobilità intraregionale* | - |
| | **BA1110** | *B.2.A.11.2) - da pubblico (altri soggetti pubbl. della Regione)* | - |
| S | **BA1120** | *B.2.A.11.3) - da pubblico (Extraregione)* | 1,086,454 |

RLS.C.R.I.B.A.

| | | | |
|---|---|---|---|
| | **BA1130** | *B.2.A.11.4) - da privato* | - |
| | **BA1140** | *B.2.A.12) Acquisto prestazioni Socio-Sanitarie a rilevanza sanitaria* | ***188,360,357*** |
| R | **BA1150** | *B.2.A.12.1) - da pubblico (Aziende sanitarie pubbliche della Regione) - Mobilità intraregionale* | *6,066,053* |
| | **BA1151** | *B.2.A.12.1.A) Assistenza domiciliare integrata (ADI)* | 2,886,531 |
| | **BA1152** | *B.2.A.12.1.B) Altre prestazioni socio-sanitarie a rilevanza sanitaria* | 3,179,522 |
| | **BA1160** | *B.2.A.12.2) - da pubblico (altri soggetti pubblici della Regione)* | 5,873,035 |
| | **BA1161** | *B.2.A.12.3) - da pubblico (Extraregione) - Acquisto di Altre prestazioni sociosanitarie a rilevanza sanitaria erogate a soggetti pubblici Extraregione* | - |
| SS | **BA1170** | *B.2.A.12.4) - da pubblico (Extraregione) non soggette a compensazione* | 2,719 |
| | **BA1180** | *B.2.A.12.5) - da privato (intraregionale)* | 175,973,894 |
| | **BA1190** | *B.2.A.12.6) - da privato (extraregionale)* | 444,656 |
| | **BA1200** | *B.2.A.13) Compartecipazione al personale per att. libero-prof. (intramoenia)* | ***26,914*** |
| | **BA1210** | *B.2.A.13.1) Compartecipazione al personale per att. libero professionale intramoenia - Area ospedaliera* | - |
| | **BA1220** | *B.2.A.13.2) Compartecipazione al personale per att. libero professionale intramoenia- Area specialistica* | 1,014 |
| | **BA1230** | *B.2.A.13.3) Compartecipazione al personale per att. libero professionale intramoenia - Area sanità pubblica* | 12,115 |
| | **BA1240** | *B.2.A.13.4) Compartecipazione al personale per att. libero professionale intramoenia - Consulenze (ex art. 55 c.1 lett. c), d) ed ex Art. 57-58)* | 13,785 |
| R | **BA1250** | *B.2.A.13.5) Compartecipazione al personale per att. libero professionale intramoenia - Consulenze (ex art. 55 c.1 lett. c), d) ed ex Art. 57-58) (Aziende sanitarie pubbliche della Regione)* | - |
| | **BA1260** | *B.2.A.13.6) Compartecipazione al personale per att. libero professionale intramoenia - Altro* | - |
| R | **BA1270** | *B.2.A.13.7) Compartecipazione al personale per att. libero professionale intramoenia - Altro (Aziende sanitarie pubbliche della Regione)* | - |
| | **BA1280** | *B.2.A.14) Rimborsi, assegni e contributi sanitari* | ***3,198,778*** |
| | **BA1290** | *B.2.A.14.1) Contributi ad associazioni di volontariato* | - |
| | **BA1300** | *B.2.A.14.2) Rimborsi per cure all'estero* | 23,843 |
| | **BA1310** | *B.2.A.14.3) Contributi a società partecipate e/o enti dipendenti della Regione* | - |
| | **BA1320** | *B.2.A.14.4) Contributo Legge 210/92* | 2,330,155 |
| | **BA1330** | *B.2.A.14.5) Altri rimborsi, assegni e contributi* | 666,643 |
| R | **BA1340** | *B.2.A.14.6) Rimborsi, assegni e contributi v/Aziende sanitarie pubbliche della Regione* | 178,137 |
| | **BA1341** | *B.2.A.14.7) Rimborsi, assegni e contributi v/Regione - GSA* | - |
| | **BA1350** | *B.2.A.15) Consulenze, Collaborazioni, Interinale e altre prestazioni di lavoro sanitarie e sociosanitarie* | ***2,453,638*** |
| | **BA1360** | *B.2.A.15.1) Consulenze sanitarie e sociosanitarieda Aziende sanitarie pubbliche della Regione* | - |
| R | **BA1370** | *B.2.A.15.2) Consulenze sanitarie e sociosanitarieda terzi - Altri soggetti pubblici* | - |
| | **BA1380** | *B.2.A.15.3) Consulenze, Collaborazioni, Interinale e altre prestazioni di lavoro sanitarie e sociosanitarie da privato* | *2,424,557* |
| | **BA1390** | *B.2.A.15.3.A) Consulenze sanitarie da privato - articolo 55, comma 2, CCNL 8 giugno 2000* | 2,321,726 |
| | **BA1400** | *B.2.A.15.3.B) Altre consulenze sanitarie e sociosanitarie da privato* | - |
| | **BA1410** | *B.2.A.15.3.C) Collaborazioni coordinate e continuative sanitarie e sociosanitarie da privato* | 93,842 |
| | **BA1420** | *B.2.A.15.3.D) Indennità a personale universitario - area sanitaria* | - |
| | **BA1430** | *B.2.A.15.3.E) Lavoro interinale - area sanitaria* | 8,989 |
| | **BA1440** | *B.2.A.15.3.F) Altre collaborazioni e prestazioni di lavoro - area sanitaria* | - |
| | **BA1450** | *B.2.A.15.4) Rimborso oneri stipendiali del personale sanitario in comando* | *29,081* |
| R | **BA1460** | *B.2.A.15.4.A) Rimborso oneri stipendiali personale sanitario in comando da Aziende sanitarie pubbliche della Regione* | 29,081 |
| | **BA1470** | *B.2.A.15.4.B) Rimborso oneri stipendiali personale sanitario in comando da Regioni, soggetti pubblici e da Università* | - |
| SS | **BA1480** | *B.2.A.15.4.C) Rimborso oneri stipendiali personale sanitario in comando da aziende di altre Regioni (Extraregione)* | - |
| | **BA1490** | *B.2.A.16) Altri servizi sanitari e sociosanitari a rilevanza sanitaria* | ***58,648,657*** |
| R | **BA1500** | *B.2.A.16.1) Altri servizi sanitari e sociosanitari a rilevanza sanitaria da pubblico - Aziende sanitarie pubbliche della Regione* | 32,911,889 |
| | **BA1510** | *B.2.A.16.2) Altri servizi sanitari e sociosanitari a rilevanza sanitaria da pubblico - Altri soggetti pubblici della Regione* | 882,167 |
| | **BA1520** | *B.2.A.16.3) Altri servizi sanitari e sociosanitari a rilevanza sanitaria da pubblico (Extraregione)* | - |
| | **BA1530** | *B.2.A.16.4) Altri servizi sanitari da privato* | 22,981,385 |
| | **BA1540** | *B.2.A.16.5) Costi per servizi sanitari - Mobilità internazionale passiva* | 1,873,216 |
| | **BA1541** | *B.2.A.16.6) Costi per servizi sanitari - Mobilità internazionale passiva rilevata dalle ASL* | - |
| | **BA1542** | *B.2.A.16.7) Costi per prestazioni sanitarie erogate da aziende sanitarie estere (fatturate direttamente)* | - |
| S | **BA1550** | *B.2.A.17) Costi GSA per differenziale saldo mobilità interregionale* | - |
| | **BA1560** | *B.2.B) Acquisti di servizi non sanitari* | ***10,422,540*** |
| | **BA1570** | *B.2.B.1) Servizi non sanitari* | ***9,668,382*** |
| | **BA1580** | *B.2.B.1.1) Lavanderia* | 22,561 |
| | **BA1590** | *B.2.B.1.2) Pulizia* | 589,738 |
| | **BA1600** | *B.2.B.1.3) Mensa* | ***748,383*** |
| | **BA1601** | *B.2.B.1.3.A) Mensa dipendenti* | 748,383 |
| | **BA1602** | *B.2.B.1.3.B) Mensa degenti* | - |
| | **BA1610** | *B.2.B.1.4) Riscaldamento* | 652,964 |
| | **BA1620** | *B.2.B.1.5) Servizi di assistenza informatica* | 375,418 |
| | **BA1630** | *B.2.B.1.6) Servizi trasporti (non sanitari)* | 1,253 |
| | **BA1640** | *B.2.B.1.7) Smaltimento rifiuti* | 12,995 |

ALSIA I.B.A.

| | | | |
|---|---|---|---|
| | **BA1650** | *B.2.B.1.8) Utenze telefoniche* | 305,434 |
| | **BA1660** | *B.2.B.1.9) Utenze elettricità* | 231,812 |
| | **BA1670** | *B.2.B.1.10) Altre utenze* | 66,339 |
| | **BA1680** | *B.2.B.1.11) Premi di assicurazione* | *747,956* |
| | **BA1690** | *B.2.B.1.11.A) Premi di assicurazione - R.C. Professionale* | - |
| | **BA1700** | *B.2.B.1.11.B) Premi di assicurazione - Altri premi assicurativi* | 747,956 |
| | **BA1710** | *B.2.B.1.12) Altri servizi non sanitari* | *5,913,529* |
| R | **BA1720** | *B.2.B.1.12.A) Altri servizi non sanitari da pubblico (Aziende sanitarie pubbliche della Regione)* | 173,297 |
| | **BA1730** | *B.2.B.1.12.B) Altri servizi non sanitari da altri soggetti pubblici* | - |
| | **BA1740** | *B.2.B.1.12.C) Altri servizi non sanitari da privato* | 5,740,232 |
| | **BA1750** | *B.2.B.2) Consulenze, Collaborazioni, Interinale e altre prestazioni di lavoro non sanitarie* | ***679,167*** |
| R | **BA1760** | *B.2.B.2.1) Consulenze non sanitarie da Aziende sanitarie pubbliche della Regione* | - |
| | **BA1770** | *B.2.B.2.2) Consulenze non sanitarie da Terzi - Altri soggetti pubblici* | - |
| | **BA1780** | *B.2.B.2.3) Consulenze, Collaborazioni, Interinale e altre prestazioni di lavoro non sanitarie da privato* | *602,546* |
| | **BA1790** | *B.2.B.2.3.A) Consulenze non sanitarie da privato* | 365,910 |

RLS.C.R.I.B.A.

| | | | |
|---|---|---|---|
| | **BA1800** | *B.2.B.2.3.B) Collaborazioni coordinate e continuative non sanitarie da privato* | 56,232 |
| | **BA1810** | *B.2.B.2.3.C) Indennità a personale universitario - area non sanitaria* | - |
| | **BA1820** | *B.2.B.2.3.D) Lavoro interinale - area non sanitaria* | 178,896 |
| | **BA1830** | *B.2.B.2.3.E) Altre collaborazioni e prestazioni di lavoro - area non sanitaria* | 1,508 |
| | **BA1831** | *B.2.B.2.3.F) Altre Consulenze non sanitarie da privato - - in attuazione dell'art.79, comma 1 sexies lettera c), del D.L. 112/2008, convertito con legge 133/2008 e della legge 23 dicembre 2009 n. 191.* | - |
| | **BA1840** | *B.2.B.2.4) Rimborso oneri stipendiali del personale non sanitario in comando* | *76,621* |
| R | **BA1850** | *B.2.B.2.4.A) Rimborso oneri stipendiali personale non sanitario in comando da Aziende sanitarie pubbliche della Regione* | 76,621 |
| | **BA1860** | *B.2.B.2.4.B) Rimborso oneri stipendiali personale non sanitario in comando da Regione, soggetti pubblici e da Università* | - |
| SS | **BA1870** | *B.2.B.2.4.C) Rimborso oneri stipendiali personale non sanitario in comando da aziende di altre Regioni (Extraregione)* | - |
| | **BA1880** | *B.2.B.3) Formazione (esternalizzata e non)* | *74,991* |
| | **BA1890** | *B.2.B.3.1) Formazione (esternalizzata e non) da pubblico* | 522 |
| | **BA1900** | *B.2.B.3.2) Formazione (esternalizzata e non) da privato* | 74,469 |
| | **BA1910** | *B.3) Manutenzione e riparazione (ordinaria esternalizzata)* | **1,827,331** |
| | **BA1920** | *B.3.A) Manutenzione e riparazione ai fabbricati e loro pertinenze* | 640,926 |
| | **BA1930** | *B.3.B) Manutenzione e riparazione agli impianti e macchinari* | - |
| | **BA1940** | *B.3.C) Manutenzione e riparazione alle attrezzature sanitarie e scientifiche* | 209,420 |
| | **BA1950** | *B.3.D) Manutenzione e riparazione ai mobili e arredi* | 110 |
| | **BA1960** | *B.3.E) Manutenzione e riparazione agli automezzi* | 43,619 |
| | **BA1970** | *B.3.F) Altre manutenzioni e riparazioni* | 933,256 |
| R | **BA1980** | *B.3.G) Manutenzioni e riparazioni da Aziende sanitarie pubbliche della Regione* | - |
| | **BA1990** | *B.4) Godimento di beni di terzi* | **451,054** |
| | **BA2000** | *B.4.A) Fitti passivi* | 74,994 |
| | **BA2010** | *B.4.B) Canoni di noleggio* | ***376,060*** |
| | **BA2020** | *B.4.B.1) Canoni di noleggio - area sanitaria* | 13,152 |
| | **BA2030** | *B.4.B.2) Canoni di noleggio - area non sanitaria* | 362,908 |
| | **BA2040** | *B.4.C) Canoni di leasing* | **-** |
| | **BA2050** | *B.4.C.1) Canoni di leasing - area sanitaria* | - |
| | **BA2060** | *B.4.C.2) Canoni di leasing - area non sanitaria* | - |
| | **BA2061** | *B.4.D) Canoni di project financing* | - |
| R | **BA2070** | *B.4.E) Locazioni e noleggi da Aziende sanitarie pubbliche della Regione* | - |
| | **BA2080** | **Totale Costo del personale** | ***42,743,725*** |
| | **BA2090** | *B.5) Personale del ruolo sanitario* | **30,533,400** |
| | **BA2100** | *B.5.A) Costo del personale dirigente ruolo sanitario* | ***20,451,422*** |
| | **BA2110** | *B.5.A.1) Costo del personale dirigente medico* | *18,861,978* |
| | **BA2120** | *B.5.A.1.1) Costo del personale dirigente medico - tempo indeterminato* | 18,168,651 |
| | **BA2130** | *B.5.A.1.2) Costo del personale dirigente medico - tempo determinato* | 693,327 |
| | **BA2140** | *B.5.A.1.3) Costo del personale dirigente medico - altro* | - |
| | **BA2150** | *B.5.A.2) Costo del personale dirigente non medico* | *1,589,444* |
| | **BA2160** | *B.5.A.2.1) Costo del personale dirigente non medico - tempo indeterminato* | 1,589,444 |
| | **BA2170** | *B.5.A.2.2) Costo del personale dirigente non medico - tempo determinato* | - |
| | **BA2180** | *B.5.A.2.3) Costo del personale dirigente non medico - altro* | - |
| | **BA2190** | *B.5.B) Costo del personale comparto ruolo sanitario* | ***10,081,978*** |
| | **BA2200** | *B.5.B.1) Costo del personale comparto ruolo sanitario - tempo indeterminato* | 9,804,613 |
| | **BA2210** | *B.5.B.2) Costo del personale comparto ruolo sanitario - tempo determinato* | 277,365 |
| | **BA2220** | *B.5.B.3) Costo del personale comparto ruolo sanitario - altro* | - |
| | **BA2230** | *B.6) Personale del ruolo professionale* | **1,151,757** |
| | **BA2240** | *B.6.A) Costo del personale dirigente ruolo professionale* | ***1,151,757*** |
| | **BA2250** | *B.6.A.1) Costo del personale dirigente ruolo professionale - tempo indeterminato* | 1,151,757 |
| | **BA2260** | *B.6.A.2) Costo del personale dirigente ruolo professionale - tempo determinato* | - |
| | **BA2270** | *B.6.A.3) Costo del personale dirigente ruolo professionale - altro* | - |
| | **BA2280** | *B.6.B) Costo del personale comparto ruolo professionale* | **-** |
| | **BA2290** | *B.6.B.1) Costo del personale comparto ruolo professionale - tempo indeterminato* | - |
| | **BA2300** | *B.6.B.2) Costo del personale comparto ruolo professionale - tempo determinato* | - |
| | **BA2310** | *B.6.B.3) Costo del personale comparto ruolo professionale - altro* | - |
| | **BA2320** | *B.7) Personale del ruolo tecnico* | **2,544,612** |
| | **BA2330** | *B.7.A) Costo del personale dirigente ruolo tecnico* | ***155,316*** |
| | **BA2340** | *B.7.A.1) Costo del personale dirigente ruolo tecnico - tempo indeterminato* | 155,316 |
| | **BA2350** | *B.7.A.2) Costo del personale dirigente ruolo tecnico - tempo determinato* | - |
| | **BA2360** | *B.7.A.3) Costo del personale dirigente ruolo tecnico - altro* | - |
| | **BA2370** | *B.7.B) Costo del personale comparto ruolo tecnico* | ***2,389,296*** |
| | **BA2380** | *B.7.B.1) Costo del personale comparto ruolo tecnico - tempo indeterminato* | 2,389,296 |
| | **BA2390** | *B.7.B.2) Costo del personale comparto ruolo tecnico - tempo determinato* | - |
| | **BA2400** | *B.7.B.3) Costo del personale comparto ruolo tecnico - altro* | - |
| | **BA2410** | *B.8) Personale del ruolo amministrativo* | **8,513,956** |

F.S.C.R.I.B.A.

| | | | |
|---|---|---|---|
| | **BA2420** | *B.8.A) Costo del personale dirigente ruolo amministrativo* | ***1,188,262*** |
| | **BA2430** | *B.8.A.1) Costo del personale dirigente ruolo amministrativo - tempo indeterminato* | 1,102,922 |
| | **BA2440** | *B.8.A.2) Costo del personale dirigente ruolo amministrativo - tempo determinato* | 85,340 |
| | **BA2450** | *B.8.A.3) Costo del personale dirigente ruolo amministrativo - altro* | - |
| | **BA2460** | *B.8.B) Costo del personale comparto ruolo amministrativo* | ***7,325,694*** |
| | **BA2470** | *B.8.B.1) Costo del personale comparto ruolo amministrativo - tempo indeterminato* | 7,325,694 |
| | **BA2480** | *B.8.B.2) Costo del personale comparto ruolo amministrativo - tempo determinato* | - |
| | **BA2490** | *B.8.B.3) Costo del personale comparto ruolo amministrativo - altro* | - |
| | **BA2500** | *B.9) Oneri diversi di gestione* | **1,123,560** |
| | **BA2510** | *B.9.A) Imposte e tasse (escluso IRAP e IRES)* | 108,282 |
| | **BA2520** | *B.9.B) Perdite su crediti* | - |
| | **BA2530** | *B.9.C) Altri oneri diversi di gestione* | ***1,015,278*** |

RLS.C.R.I.B.A.

| | | | |
|---|---|---|---|
| | BA2540 | B.9.C.1) Indennità, rimborso spese e oneri sociali per gli Organi Direttivi e Collegio Sindacale | 794,571 |
| | BA2550 | B.9.C.2) Altri oneri diversi di gestione | 220,707 |
| | BA2551 | B.9.C.3) Altri oneri diversi di gestione da Aziende sanitarie pubbliche della Regione | - |
| | BA2552 | B.9.C.4) Altri oneri diversi di gestione - per Autoassicurazione | - |
| | BA2560 | **Totale Ammortamenti** | ***1,971,254*** |
| | BA2570 | B.10) Ammortamenti delle immobilizzazioni immateriali | 74,606 |
| | BA2580 | B.11) Ammortamenti delle immobilizzazioni materiali | ***1,896,648*** |
| | BA2590 | B.11.A) Ammortamento dei fabbricati | **1,587,423** |
| | BA2600 | B.11.A.1) Ammortamenti fabbricati non strumentali (disponibili) | - |
| | BA2610 | B.11.A.2) Ammortamenti fabbricati strumentali (indisponibili) | 1,587,423 |
| | BA2620 | B.11.B) Ammortamenti delle altre immobilizzazioni materiali | 309,225 |
| | BA2630 | B.12) Svalutazione delle immobilizzazioni e dei crediti | **-** |
| | BA2640 | B.12.A) Svalutazione delle immobilizzazioni immateriali e materiali | - |
| | BA2650 | B.12.B) Svalutazione dei crediti | - |
| | BA2660 | B.13) Variazione delle rimanenze | **237,444** |
| | BA2670 | B.13.A) Variazione rimanenze sanitarie | 270,921 |
| | BA2671 | B.13.A.1) Prodotti farmaceutici ed emoderivati | 2,018 |
| | BA2672 | B.13.A.2) Sangue ed emocomponenti | - |
| | BA2673 | B.13.A.3) Dispositivi medici | 275,954 |
| | BA2674 | B.13.A.4) Prodotti dietetici | - |
| | BA2675 | B.13.A.5) Materiali per la profilassi (vaccini) | - |
| | BA2676 | B.13.A.6) Prodotti chimici | - 10,045 |
| | BA2677 | B.13.A.7) Materiali e prodotti per uso veterinario | - 5,308 |
| | BA2678 | B.13.A.8) Altri beni e prodotti sanitari | 8,302 |
| | BA2680 | B.13.B) Variazione rimanenze non sanitarie | - 33,477 |
| | BA2681 | B.13.B.1) Prodotti alimentari | - |
| | BA2682 | B.13.B.2) Materiali di guardaroba, di pulizia, e di convivenza in genere | 2,482 |
| | BA2683 | B.13.B.3) Combustibili, carburanti e lubrificanti | - |
| | BA2684 | B.13.B.4) Supporti informatici e cancelleria | - 18,221 |
| | BA2685 | B.13.B.5) Materiale per la manutenzione | - |
| | BA2686 | B.13.B.6) Altri beni e prodotti non sanitari | - 17,738 |
| | BA2690 | B.14) Accantonamenti dell'esercizio | **9,671,392** |
| | BA2700 | B.14.A) Accantonamenti per rischi | **-** |
| | BA2710 | B.14.A.1) Accantonamenti per cause civili ed oneri processuali | - |
| | BA2720 | B.14.A.2) Accantonamenti per contenzioso personale dipendente | - |
| | BA2730 | B.14.A.3) Accantonamenti per rischi connessi all'acquisto di prestazioni sanitarie da privato | - |
| | BA2740 | B.14.A.4) Accantonamenti per copertura diretta dei rischi (autoassicurazione) | - |
| | BA2741 | B.14.A.5) Accantonamenti per franchigia assicurativa | - |
| | BA2750 | B.14.A.6) Altri accantonamenti per rischi | - |
| | BA2751 | B.14.A.7) Altri accantonamenti per interessi di mora | - |
| | BA2760 | B.14.B) Accantonamenti per premio di operosità (SUMAI) | - |
| | BA2770 | B.14.C) Accantonamenti per quote inutilizzate di contributi finalizzati e vincolati | ***2,721,052*** |
| | BA2771 | B.14.C.1) Accantonamenti per quote inutilizzate contributi da Regione e Prov. Aut. per quota F.S. indistinto finalizzato | - |
| | BA2780 | B.14.C.2) Accantonamenti per quote inutilizzate contributi da Regione e Prov. Aut. per quota F.S. vincolato | 2,078,203 |
| | BA2790 | B.14.C.3) Accantonamenti per quote inutilizzate contributi da soggetti pubblici (extra fondo) vincolati | 642,849 |
| | BA2800 | B.14.C.4) Accantonamenti per quote inutilizzate contributi da soggetti pubblici per ricerca | - |
| | BA2810 | B.14.C.5) Accantonamenti per quote inutilizzate contributi vincolati da privati | - |
| | BA2811 | B.14.C.6) Accantonamenti per quote inutilizzate contributi da soggetti privati per ricerca | - |
| | BA2820 | B.14.D) Altri accantonamenti | ***6,950,340*** |
| | BA2840 | B.14.D.1) Acc. Rinnovi convenzioni MMG/PLS/MCA | 3,958,416 |
| | BA2850 | B.14.D.2) Acc. Rinnovi convenzioni Medici Sumai | - |
| | BA2860 | B.14.D.3) Acc. Rinnovi contratt.: dirigenza medica | 578,636 |
| | BA2870 | B.14.D.4) Acc. Rinnovi contratt.: dirigenza non medica | 281,715 |
| | BA2880 | B.14.D.5) Acc. Rinnovi contratt.: comparto | 966,876 |
| | BA2881 | B.14.D.6) Acc. per Trattamento di fine rapporto dipendenti | - |
| | BA2882 | B.14.D.7) Acc. per Trattamenti di quiescenza e simili | - |
| | BA2883 | B.14.D.8) Acc. per Fondi integrativi pensione | - |
| | BA2884 | B.14.D.9) Acc. Incentivi funzioni tecniche art. 113 D.lgs 50/2016 | 32,323 |
| | BA2890 | B.14.D.10) Altri accantonamenti | 1,132,374 |
| | BZ9999 | ***Totale costi della produzione (B)*** | **1,752,113,722** |
| | | C) Proventi e oneri finanziari | |
| | CA0010 | C.1) Interessi attivi | **38,629** |
| | CA0020 | C.1.A) Interessi attivi su c/tesoreria unica | - |
| | CA0030 | C.1.B) Interessi attivi su c/c postali e bancari | - |
| | CA0040 | C.1.C) Altri interessi attivi | 38,629 |

FILE S.C.R.I.B.A.

| | | | |
|---|---|---|---|
| | CA0050 | C.2) Altri proventi | - |
| | CA0060 | C.2.A) Proventi da partecipazioni | - |
| | CA0070 | C.2.B) Proventi finanziari da crediti iscritti nelle immobilizzazioni | - |
| | CA0080 | C.2.C) Proventi finanziari da titoli iscritti nelle immobilizzazioni | - |
| | CA0090 | C.2.D) Altri proventi finanziari diversi dai precedenti | - |
| | CA0100 | C.2.E) Utili su cambi | - |
| | CA0110 | C.3) Interessi passivi | **562** |
| | CA0120 | C.3.A) Interessi passivi su anticipazioni di cassa | - |
| | CA0130 | C.3.B) Interessi passivi su mutui | - |
| | CA0140 | C.3.C) Altri interessi passivi | 562 |
| | CA0150 | C.4) Altri oneri | - |
| | CA0160 | C.4.A) Altri oneri finanziari | - |
| | CA0170 | C.4.B) Perdite su cambi | - |
| | CZ9999 | ***Totale proventi e oneri finanziari (C)*** | **38,067** |
| | | D) Rettifiche di valore di attività finanziarie | |
| | DA0010 | D.1) Rivalutazioni | - |
| | DA0020 | D.2) Svalutazioni | - |
| | DZ9999 | ***Totale rettifiche di valore di attività finanziarie (D)*** | - |
| | | E) Proventi e oneri straordinari | |
| | EA0010 | E.1) Proventi straordinari | **20,702,101** |
| | EA0020 | E.1.A) Plusvalenze | - |
| | EA0030 | E.1.B) Altri proventi straordinari | ***20,702,101*** |
| | EA0040 | E.1.B.1) Proventi da donazioni e liberalità diverse | - |
| | EA0050 | E.1.B.2) Sopravvenienze attive | 16,321,792 |
| | EA0051 | E.1.B.2.1) Sopravvenienze attive per quote F.S. vincolato | - |
| R | EA0060 | E.1.B.2.2) Sopravvenienze attive v/Aziende sanitarie pubbliche della Regione | 101,025 |
| | EA0070 | E.1.B.2.3) Sopravvenienze attive v/terzi | 16,220,767 |
| S | EA0080 | E.1.B.2.3.A) Sopravvenienze attive v/terzi relative alla mobilità extraregionale | - |
| | EA0090 | E.1.B.2.3.B) Sopravvenienze attive v/terzi relative al personale | - |
| | EA0100 | E.1.B.2.3.C) Sopravvenienze attive v/terzi relative alle convenzioni con medici di base | 12,707 |
| | EA0110 | E.1.B.2.3.D) Sopravvenienze attive v/terzi relative alle convenzioni per la specialistica | - |
| | EA0120 | E.1.B.2.3.E) Sopravvenienze attive v/terzi relative all'acquisto prestaz. sanitarie da operatori accreditati | 6,010,481 |
| | EA0130 | E.1.B.2.3.F) Sopravvenienze attive v/terzi relative all'acquisto di beni e servizi | 33,884 |
| | EA0140 | E.1.B.2.3.G) Altre sopravvenienze attive v/terzi | 10,163,695 |
| | EA0150 | E.1.B.3) Insussistenze attive | 4,380,309 |
| R | EA0160 | E.1.B.3.1) Insussistenze attive v/Aziende sanitarie pubbliche della Regione | 38,000 |
| | EA0170 | E.1.B.3.2) Insussistenze attive v/terzi | 4,342,309 |
| S | EA0180 | E.1.B.3.2.A) Insussistenze attive v/terzi relative alla mobilità extraregionale | - |
| | EA0190 | E.1.B.3.2.B) Insussistenze attive v/terzi relative al personale | 357,468 |
| | EA0200 | E.1.B.3.2.C) Insussistenze attive v/terzi relative alle convenzioni con medici di base | 168,182 |
| | EA0210 | E.1.B.3.2.D) Insussistenze attive v/terzi relative alle convenzioni per la specialistica | - |
| | EA0220 | E.1.B.3.2.E) Insussistenze attive v/terzi relative all'acquisto prestaz. sanitarie da operatori accreditati | - |
| | EA0230 | E.1.B.3.2.F) Insussistenze attive v/terzi relative all'acquisto di beni e servizi | 145,541 |
| | EA0240 | E.1.B.3.2.G) Altre insussistenze attive v/terzi | 3,671,118 |
| | EA0250 | E.1.B.4) Altri proventi straordinari | - |
| | EA0260 | E.2) Oneri straordinari | **8,053,222** |
| | EA0270 | E.2.A) Minusvalenze | 158,693 |
| | EA0280 | E.2.B) Altri oneri straordinari | ***7,894,529*** |
| | EA0290 | E.2.B.1) Oneri tributari da esercizi precedenti | - |
| | EA0300 | E.2.B.2) Oneri da cause civili ed oneri processuali | - |
| | EA0310 | E.2.B.3) Sopravvenienze passive | 7,273,389 |
| R | EA0320 | E.2.B.3.1) Sopravvenienze passive v/Aziende sanitarie pubbliche della Regione | - |
| R | EA0330 | E.2.B.3.1.A) Sopravvenienze passive v/Aziende sanitarie pubbliche relative alla mobilità intraregionale | - |
| R | EA0340 | E.2.B.3.1.B) Altre sopravvenienze passive v/Aziende sanitarie pubbliche della Regione | - |
| | EA0350 | E.2.B.3.2) Sopravvenienze passive v/terzi | 7,273,389 |
| S | EA0360 | E.2.B.3.2.A) Sopravvenienze passive v/terzi relative alla mobilità extraregionale | - |
| | EA0370 | E.2.B.3.2.B) Sopravvenienze passive v/terzi relative al personale | 8,199 |
| | EA0380 | E.2.B.3.2.B.1) Soprav. passive v/terzi relative al personale - dirigenza medica | - |
| | EA0390 | E.2.B.3.2.B.2) Soprav. passive v/terzi relative al personale - dirigenza non medica | 8,199 |
| | EA0400 | E.2.B.3.2.B.3) Soprav. passive v/terzi relative al personale - comparto | - |
| | EA0410 | E.2.B.3.2.C) Sopravvenienze passive v/terzi relative alle convenzioni con medici di base | 1,190 |
| | EA0420 | E.2.B.3.2.D) Sopravvenienze passive v/terzi relative alle convenzioni per la specialistica | - |
| | EA0430 | E.2.B.3.2.E) Sopravvenienze passive v/terzi relative all'acquisto prestaz. sanitarie da operatori accreditati | 7,238,354 |
| | EA0440 | E.2.B.3.2.F) Sopravvenienze passive v/terzi relative all'acquisto di beni e servizi | 677 |
| | EA0450 | E.2.B.3.2.G) Altre sopravvenienze passive v/terzi | 24,969 |
| | EA0460 | E.2.B.4) Insussistenze passive | 621,140 |
| | EA0461 | E.2.B.4.1) Insussistenze passive per quote F.S. vincolato | - |

R.C.P.I.B.A.

| | | | |
|---|---|---|---|
| R | **EA0470** | *E.2.B.4.2) Insussistenze passive v/Aziende sanitarie pubbliche della Regione* | - |
| | **EA0480** | *E.2.B.4.3) Insussistenze passive v/terzi* | *621,140* |
| S | **EA0490** | *E.2.B.4.3.A) Insussistenze passive v/terzi relative alla mobilità extraregionale* | - |
| | **EA0500** | *E.2.B.4.3.B) Insussistenze passive v/terzi relative al personale* | - |
| | **EA0510** | *E.2.B.4.3.C) Insussistenze passive v/terzi relative alle convenzioni con medici di base* | - |
| | **EA0520** | *E.2.B.4.3.D) Insussistenze passive v/terzi relative alle convenzioni per la specialistica* | - |
| | **EA0530** | *E.2.B.4.3.E) Insussistenze passive v/terzi relative all'acquisto prestaz. sanitarie da operatori accreditati* | - |
| | **EA0540** | *E.2.B.4.3.F) Insussistenze passive v/terzi relative all'acquisto di beni e servizi* | 10,119 |
| | **EA0550** | *E.2.B.4.3.G) Altre insussistenze passive v/terzi* | 611,021 |
| | **EA0560** | *E.2.B.5) Altri oneri straordinari* | - |
| | **EZ9999** | ***Totale proventi e oneri straordinari (E)*** | **12,648,879** |
| | **XA0000** | ***Risultato prima delle imposte (A - B +/- C +/- D +/- E)*** | **2,045,669** |
| | | ***Y) Imposte e tasse*** | |
| | **YA0010** | ***Y.1) IRAP*** | **1,994,759** |
| | **YA0020** | ***Y.1.A) IRAP relativa a personale dipendente*** | 1,755,318 |
| | **YA0030** | ***Y.1.B) IRAP relativa a collaboratori e personale assimilato a lavoro dipendente*** | 164,683 |
| | **YA0040** | ***Y.1.C) IRAP relativa ad attività di libera professione (intramoenia)*** | 2,414 |
| | **YA0050** | ***Y.1.D) IRAP relativa ad attività commerciale*** | 72,344 |
| | **YA0060** | ***Y.2) IRES*** | **50,910** |
| | **YA0070** | ***Y.2.A) IRES su attività istituzionale*** | 50,910 |
| | **YA0080** | ***Y.2.B) IRES su attività commerciale*** | - |
| | **YA0090** | **Y.3) Accantonamento a F.do Imposte (Accertamenti, condoni, ecc.)** | - |
| | **YZ9999** | **Totale imposte e tasse (Y)** | **2,045,669** |
| | **ZZ9999** | **RISULTATO DI ESERCIZIO** | **-** |

F.to Il Direttore Generale ai sensi D.Lgs. 39/93 .....
F.to Il Responsabile Economico Finanziario ai sensi D.Lgs. 39/93.....

RLS.C.R.I.B.A.

**MINISTERO DELLA SALUTE**

Direzione Generale della Programmazione Sanitaria
Direzione Generale del Sistema Informativo e Statistico Sanitario

**SP**

# MODELLO DI RILEVAZIONE DELLO STATO PATRIMONIALE
# AZIENDE SANITARIE LOCALI - AZIENDE OSPEDALIERE
# IRCCS - AZIENDE OSPEDALIERE UNIVERSITARIE

**STRUTTURA RILEVATA**

REGIONE ____ AZIENDA / ISTITUTO _____

**OGGETTO DELLA RILEVAZIONE**

ANNO _____

TRIMESTRE: 1 ☐ 2 ☐ 3 ☐ 4 ☐

PREVENTIVO ☐ CONSUNTIVO ☐

**APPROVAZIONE BILANCIO DA PARTE DEL COLLEGIO SINDACALE**

SI ☐ NO ☐

**A T T I V I T A'**

(euro)

| Cons | CODICE | DESCRIZIONE | IMPORTO | SEGNO (+/-) |
|---|---|---|---|---|
| | **AAZ999** | **A) IMMOBILIZZAZIONI** | **22,208,234** | + |
| | **AAA000** | **A.I) IMMOBILIZZAZIONI IMMATERIALI** | **326,476** | + |
| | ***AAA010*** | ***A.I.1) Costi di impianto e di ampliamento*** | **-** | + |
| | AAA020 | A.I.1.a) Costi di impianto e di ampliamento | - | + |
| | AAA030 | A.I.1.b) F.do Amm.to costi di impianto e di ampliamento | - | + |
| | ***AAA040*** | ***A.I.2) Costi di ricerca e sviluppo*** | **-** | + |
| | AAA050 | A.I.2.a) Costi di ricerca e sviluppo | 578,101 | + |
| | AAA060 | A.I.2.b) F.do Amm.to costi di ricerca e sviluppo | 578,101 | + |
| | ***AAA070*** | ***A.I.3) Diritti di brevetto e diritti di utilizzazione delle opere d'ingegno*** | **-** | + |
| | AAA080 | A.I.3.a) Diritti di brevetto e diritti di utilizzazione delle opere d'ingegno - derivanti dall'attività di ricerca | - | + |
| | AAA090 | A.I.3.b) F.do Amm.to diritti di brevetto e diritti di utilizzazione delle opere d'ingegno - derivanti dall'attività di ricerca | - | + |
| | AAA100 | A.I.3.c) Diritti di brevetto e diritti di utilizzazione delle opere d'ingegno - altri | - | + |
| | AAA110 | A.I.3.d) F.do Amm.to diritti di brevetto e diritti di utilizzazione delle opere d'ingegno - altri | - | + |
| | ***AAA120*** | ***A.I.4) Immobilizzazioni immateriali in corso e acconti*** | - | + |
| | ***AAA130*** | ***A.I.5) Altre immobilizzazioni immateriali*** | ***326,476*** | + |
| | AAA140 | A.I.5.a) Concessioni, licenze, marchi e diritti simili | 534,082 | + |
| | AAA150 | A.I.5.b) F.do Amm.to concessioni, licenze, marchi e diritti simili | 404,482 | + |
| | AAA160 | A.I.5.c) Migliorie su beni di terzi | 349,481 | + |
| | AAA170 | A.I.5.d) F.do Amm.to migliorie su beni di terzi | 152,605 | + |
| | AAA180 | A.I.5.e) Pubblicità | - | + |
| | AAA190 | A.I.5.f) F.do Amm.to pubblicità | - | + |
| | AAA200 | A.I.5.g) Altre immobilizzazioni immateriali | - | + |
| | AAA210 | A.I.5.h) F.do Amm.to altre immobilizzazioni immateriali | - | + |
| | ***AAA220*** | ***A.I.6) Fondo Svalutazione immobilizzazioni immateriali*** | **-** | + |
| | AAA230 | A.I.6.a) F.do Svalut. Costi di impianto e di ampliamento | - | + |
| | AAA240 | A.I.6.b) F.do Svalut. Costi di ricerca e sviluppo | - | + |
| | AAA250 | A.I.6.c) F.do Svalut. Diritti di brevetto e diritti di utilizzazione delle opere d'ingegno | - | + |
| | AAA260 | A.I.6.d) F.do Svalut. Altre immobilizzazioni immateriali | - | + |
| | **AAA270** | **A.II) IMMOBILIZZAZIONI MATERIALI** | **21,881,758** | + |
| | ***AAA280*** | ***A.II.1) Terreni*** | **-** | + |
| | *AAA290* | *A.II.1.a) Terreni disponibili* | - | + |
| | *AAA300* | *A.II.1.b) Terreni indisponibili* | - | + |
| | ***AAA310*** | ***A.II.2) Fabbricati*** | ***21,165,144*** | + |
| | *AAA320* | *A.II.2.a) Fabbricati non strumentali (disponibili)* | - | + |
| | AAA330 | A.II.2.a.1) Fabbricati non strumentali (disponibili) | - | + |
| | AAA340 | A.II.2.a.2) F.do Amm.to Fabbricati non strumentali (disponibili) | - | + |
| | *AAA350* | *A.II.2.b) Fabbricati strumentali (indisponibili)* | *21,165,144* | + |
| | AAA360 | A.II.2.b.1) Fabbricati strumentali (indisponibili) | 44,797,907 | + |
| | AAA370 | A.II.2.b.2) F.do Amm.to Fabbricati strumentali (indisponibili) | 23,632,763 | + |
| | ***AAA380*** | ***A.II.3) Impianti e macchinari*** | ***166,164*** | + |
| | AAA390 | A.II.3.a) Impianti e macchinari | 792,330 | + |
| | AAA400 | A.II.3.b) F.do Amm.to Impianti e macchinari | 626,166 | + |
| | ***AAA410*** | ***A.II.4) Attrezzature sanitarie e scientifiche*** | ***150,940*** | + |
| | AAA420 | A.II.4.a) Attrezzature sanitarie e scientifiche | 1,960,450 | + |
| | AAA430 | A.II.4.b) F.do Amm.to Attrezzature sanitarie e scientifiche | 1,809,510 | + |
| | ***AAA440*** | ***A.II.5) Mobili e arredi*** | ***4,298*** | + |
| | AAA450 | A.II.5.a) Mobili e arredi | 2,628,006 | + |
| | AAA460 | A.II.5.b) F.do Amm.to Mobili e arredi | 2,623,708 | + |
| | ***AAA470*** | ***A.II.6) Automezzi*** | ***174,270*** | + |
| | AAA480 | A.II.6.a) Automezzi | 641,877 | + |
| | AAA490 | A.II.6.b) F.do Amm.to Automezzi | 467,607 | + |
| | ***AAA500*** | ***A.II.7) Oggetti d'arte*** | - | + |
| | ***AAA510*** | ***A.II.8) Altre immobilizzazioni materiali*** | ***215,287*** | + |
| | AAA520 | A.II.8.a) Altre immobilizzazioni materiali | 2,464,910 | + |
| | AAA530 | A.II.8.b) F.do Amm.to Altre immobilizzazioni materiali | 2,249,623 | + |
| | ***AAA540*** | ***A.II.9) Immobilizzazioni materiali in corso e acconti*** | 5,655 | + |
| | ***AAA550*** | ***A.II.10) Fondo Svalutazione immobilizzazioni materiali*** | **-** | + |
| | AAA560 | A.II.10.a) F.do Svalut. Terreni | - | + |
| | AAA570 | A.II.10.b) F.do Svalut. Fabbricati | - | + |
| | AAA580 | A.II.10.c) F.do Svalut. Impianti e macchinari | - | + |
| | AAA590 | A.II.10.d) F.do Svalut. Attrezzature sanitarie e scientifiche | - | + |
| | AAA600 | A.II.10.e) F.do Svalut. Mobili e arredi | - | + |
| | AAA610 | A.II.10.f) F.do Svalut. Automezzi | - | + |
| | AAA620 | A.II.10.g) F.do Svalut. Oggetti d'arte | - | + |
| | AAA630 | A.II.10.h) F.do Svalut. Altre immobilizzazioni materiali | - | + |

R.I.C.A.R.I.B.A.

**MINISTERO DELLA SALUTE**

Direzione Generale della Programmazione Sanitaria
Direzione Generale del Sistema Informativo e Statistico Sanitario

**SP**

# MODELLO DI RILEVAZIONE DELLO STATO PATRIMONIALE
# AZIENDE SANITARIE LOCALI - AZIENDE OSPEDALIERE
# IRCCS - AZIENDE OSPEDALIERE UNIVERSITARIE

**STRUTTURA RILEVATA**

REGIONE ___ AZIENDA / ISTITUTO ____

**OGGETTO DELLA RILEVAZIONE**

ANNO ____

TRIMESTRE: 1 ☐ 2 ☐ 3 ☐ 4 ☐

PREVENTIVO ☐ CONSUNTIVO ☐

**APPROVAZIONE BILANCIO DA PARTE DEL COLLEGIO SINDACALE**

SI ☐ NO ☐

**A T T I V I T A'**

(euro)

| Cons | CODICE | DESCRIZIONE | IMPORTO | SEGNO (+/-) |
|---|---|---|---|---|
| | **AAA640** | **A.III) IMMOBILIZZAZIONI FINANZIARIE** | **-** | + |
| | ***AAA650*** | ***A.III.1) Crediti finanziari*** | **-** | + |
| | AAA660 | A.III.1.a) Crediti finanziari v/Stato | - | + |
| | AAA670 | A.III.1.b) Crediti finanziari v/Regione | - | + |
| | AAA680 | A.III.1.c) Crediti finanziari v/partecipate | - | + |
| | AAA690 | A.III.1.d) Crediti finanziari v/altri | - | + |
| | ***AAA700*** | ***A.III.2) Titoli*** | **-** | + |
| | AAA710 | A.III.2.a) Partecipazioni | - | + |
| | AAA720 | A.III.2.b) Altri titoli | - | + |
| | AAA730 | A.III.2.b.1) Titoli di Stato | - | + |
| | AAA740 | A.III.2.b.2) Altre Obbligazioni | - | + |
| | AAA750 | A.III.2.b.3) Titoli azionari quotati in Borsa | - | + |
| | AAA760 | A.III.2.b.4) Titoli diversi | - | + |
| | **ABZ999** | **B) ATTIVO CIRCOLANTE** | **226,543,236** | + |
| | **ABA000** | **B.I) RIMANENZE** | **367,698** | + |
| | ***ABA010*** | ***B.I.1) Rimanenze beni sanitari*** | ***201,626*** | + |
| | ABA020 | B.I.1.a) Prodotti farmaceutici ed emoderivati | 7,610 | + |
| | ABA030 | B.I.1.b) Sangue ed emocomponenti | - | + |
| | ABA040 | B.I.1.c) Dispositivi medici | 98,462 | + |
| | ABA050 | B.I.1.d) Prodotti dietetici | - | + |
| | ABA060 | B.I.1.e) Materiali per la profilassi (vaccini) | - | + |
| | ABA070 | B.I.1.f) Prodotti chimici | 32,221 | + |
| | ABA080 | B.I.1.g) Materiali e prodotti per uso veterinario | 24,130 | + |
| | ABA090 | B.I.1.h) Altri beni e prodotti sanitari | 39,203 | + |
| | ABA100 | B.I.1.i) Acconti per acquisto di beni e prodotti sanitari | - | + |
| | ***ABA110*** | ***B.I.2) Rimanenze beni non sanitari*** | ***166,072*** | + |
| | ABA120 | B.I.2.a) Prodotti alimentari | - | + |
| | ABA130 | B.I.2.b) Materiali di guardaroba, di pulizia, e di convivenza in genere | 29,803 | + |
| | ABA140 | B.I.2.c) Combustibili, carburanti e lubrificanti | - | + |
| | ABA150 | B.I.2.d) Supporti informatici e cancelleria | 71,886 | + |
| | ABA160 | B.I.2.e) Materiale per la manutenzione | - | + |
| | ABA170 | B.I.2.f) Altri beni e prodotti non sanitari | 64,383 | + |
| | ABA180 | B.I.2.g) Acconti per acquisto di beni e prodotti non sanitari | - | + |
| | **ABA190** | **B.II) CREDITI** | **150,421,083** | + |
| | ***ABA200*** | ***B.II.1) Crediti v/Stato*** | ***66,032*** | + |
| SS | ABA201 | B.II.1.a) Crediti v/Stato per spesa corrente - FSN indistinto | - | + |
| SS | ABA220 | B.II.1.b) Crediti v/Stato per spesa corrente - FSN | - | + |
| S | ABA230 | B.II.1.c) Crediti v/Stato per mobilità attiva extraregionale | - | + |
| | ABA240 | B.II.1.d) Crediti v/Stato per mobilità attiva internazionale | - | + |
| SS | ABA250 | B.II.1.e) Crediti v/Stato per acconto quota fabbisogno sanitario regionale standard | - | + |
| SS | ABA260 | B.II.1.f) Crediti v/Stato per finanziamento sanitario aggiuntivo corrente | - | + |
| SS | ABA270 | B.II.1.g) Crediti v/Stato per spesa corrente - altro | 66,032 | + |
| | ABA271 | B.II.1.h) Crediti v/Stato per spesa corrente per STP (ex D.lgs. 286/98) | - | + |
| SS | ABA280 | B.II.1.h) Crediti v/Stato per finanziamenti per investimenti | - | + |
| | ABA290 | B.II.1.i) Crediti v/Stato per ricerca | - | + |
| SS | ABA300 | B.II.1.i.1) Crediti v/Stato per ricerca corrente - Ministero della Salute | - | + |
| SS | ABA310 | B.II.1.i.2) Crediti v/Stato per ricerca finalizzata - Ministero della Salute | - | + |
| SS | ABA320 | B.II.1.i.3) Crediti v/Stato per ricerca - altre Amministrazioni centrali | - | + |
| SS | ABA330 | B.II.1.i.4) Crediti v/Stato per ricerca - finanziamenti per investimenti | - | + |
| | ABA340 | B.II.1.l) Crediti v/prefetture | - | + |
| | ***ABA350*** | ***B.II.2) Crediti v/Regione o Provincia Autonoma*** | ***110,088,256*** | + |
| | ABA360 | B.II.2.a) Crediti v/Regione o Provincia Autonoma per spesa corrente | 109,015,116 | + |
| RR | ABA390 | B.II.2.a.1) Crediti v/Regione o Provincia Autonoma per quota FSR | 92,392,103 | + |
| R | ABA400 | B.II.2.a.2) Crediti v/Regione o Provincia Autonoma per mobilità attiva intraregionale | - | + |
| S | ABA410 | B.II.2.a.3) Crediti v/Regione o Provincia Autonoma per mobilità attiva extraregionale | 1,468,732 | + |
| RR | ABA420 | B.II.2.a.4) Crediti v/Regione o Provincia Autonoma per acconto quota FSR | - | + |
| RR | ABA430 | B.II.2.a.5) Crediti v/Regione o Provincia Autonoma per finanziamento sanitario aggiuntivo corrente LEA | - | + |
| RR | ABA440 | B.II.2.a.6) Crediti v/Regione o Provincia Autonoma per finanziamento sanitario aggiuntivo corrente extra LEA | 359,196 | + |
| RR | ABA450 | B.II.2.a.7) Crediti v/Regione o Provincia Autonoma per spesa corrente - altro | 13,612,133 | + |
| RR | ABA451 | B.II.2.a.8) Crediti v/Regione o Provincia Autonoma per spesa corrente - STP (ex D.lgs. 286/98) | 942,520 | + |
| RR | ABA460 | B.II.2.a.9) Crediti v/Regione o Provincia Autonoma per ricerca | - | + |
| RR | ABA461 | B.II.2.a.10) Crediti v/Regione o Provincia Autonoma per mobilità attiva internazionale | 240,432 | + |
| | ABA470 | B.II.2.b) Crediti v/Regione o Provincia Autonoma per versamenti a patrimonio netto | 1,073,140 | + |
| RR | ABA480 | B.II.2.b.1) Crediti v/Regione o Provincia Autonoma per finanziamenti per investimenti | 1,073,140 | + |
| RR | ABA490 | B.II.2.b.2) Crediti v/Regione o Provincia Autonoma per incremento fondo dotazione | - | + |

R.I.C.B.I.A.

**MINISTERO DELLA SALUTE**

Direzione Generale della Programmazione Sanitaria
Direzione Generale del Sistema Informativo e Statistico Sanitario

**SP**

# MODELLO DI RILEVAZIONE DELLO STATO PATRIMONIALE
# AZIENDE SANITARIE LOCALI - AZIENDE OSPEDALIERE
# IRCCS - AZIENDE OSPEDALIERE UNIVERSITARIE

| STRUTTURA RILEVATA | |
|---|---|
| REGIONE | AZIENDA / ISTITUTO |

| OGGETTO DELLA RILEVAZIONE | | | | |
|---|---|---|---|---|
| ANNO | | | | |
| TRIMESTRE: | 1 | 2 | 3 | 4 |
| PREVENTIVO | | CONSUNTIVO | | |

| APPROVAZIONE BILANCIO DA PARTE DEL COLLEGIO SINDACALE | |
|---|---|
| SI | NO |

**A T T I V I T A'**

(euro)

| Cons | CODICE | DESCRIZIONE | IMPORTO | SEGNO (+/-) |
|---|---|---|---|---|
| RR | ABA500 | B.II.2.b.3) Crediti v/Regione o Provincia Autonoma per ripiano perdite | - | + |
| RR | ABA501 | B.II.2.b.4) Crediti v/Regione o Provincia Autonoma per anticipazione ripiano disavanzo programmato dai | - | + |
| RR | ABA510 | B.II.2.b.5) Crediti v/Regione per copertura debiti al 31/12/2005 | - | + |
| RR | ABA520 | B.II.2.b.6) Crediti v/Regione o Provincia Autonoma per ricostituzione risorse da investimenti esercizi precedenti | - | + |
| | ABA521 | B.II.2.c) Crediti v/Regione o Provincia Autonoma per contributi L. 210/92 | - | |
| RR | ABA522 | B.II.2.d) Crediti v/Regione o Provincia Autonoma per contributi L. 210/92 – aziende sanitarie | - | |

RLS.C.R.I.B.A.

**MINISTERO DELLA SALUTE**

Direzione Generale della Programmazione Sanitaria
Direzione Generale del Sistema Informativo e Statistico Sanitario

**SP**

# MODELLO DI RILEVAZIONE DELLO STATO PATRIMONIALE
# AZIENDE SANITARIE LOCALI - AZIENDE OSPEDALIERE
# IRCCS - AZIENDE OSPEDALIERE UNIVERSITARIE

**STRUTTURA RILEVATA**

REGIONE ___ AZIENDA / ISTITUTO ____

**OGGETTO DELLA RILEVAZIONE**

ANNO ____

TRIMESTRE: 1 ☐ 2 ☐ 3 ☐ 4 ☐

PREVENTIVO ☐ CONSUNTIVO ☐

**APPROVAZIONE BILANCIO DA PARTE DEL COLLEGIO SINDACALE**

SI ☐ NO ☐

**A T T I V I T A'**

(euro)

| Cons | CODICE | DESCRIZIONE | IMPORTO | SEGNO (+/-) |
|---|---|---|---|---|
| | ***ABA530*** | ***B.II.3) Crediti v/Comuni*** | 970 | + |
| | ***ABA540*** | ***B.II.4) Crediti v/Aziende sanitarie pubbliche*** | ***33,999,107*** | + |
| | ABA550 | B.II.4.a) Crediti v/Aziende sanitarie pubbliche della Regione | 33,958,991 | + |
| R | ABA560 | B.II.4.a.1) Crediti v/Aziende sanitarie pubbliche della Regione - per mobilità in compensazione | 32,737,323 | + |
| RR | ABA570 | B.II.4.a.2) Crediti v/Aziende sanitarie pubbliche della Regione - per mobilità non in compensazione | 166,199 | + |
| RR | ABA580 | B.II.4.a.3) Crediti v/Aziende sanitarie pubbliche della Regione - per altre prestazioni | 1,055,469 | + |
| RR | ABA590 | B.II.4.b) Acconto quota FSR da distribuire | - | + |
| | ABA591 | B.II.4.c) Crediti v/Aziende sanitarie pubbliche della Regione per anticipazione | - | + |
| S | ABA600 | B.II.4.d) Crediti v/Aziende sanitarie pubbliche Extraregione | 40,116 | |
| S | ABA601 | B.II.4.e) Crediti v/Aziende sanitarie pubbliche della Regione - per Contributi da Aziende sanitarie | - | |
| | ***ABA610*** | ***B.II.5) Crediti v/società partecipate e/o enti dipendenti della Regione*** | **-** | + |
| | ABA620 | B.II.5.a) Crediti v/enti regionali | - | + |
| | ABA630 | B.II.5.b) Crediti v/sperimentazioni gestionali | - | + |
| | ABA640 | B.II.5.c) Crediti v/altre partecipate | - | + |
| | ***ABA650*** | ***B.II.6) Crediti v/Erario*** | 19,146 | + |
| | ***ABA660*** | ***B.II.7) Crediti v/altri*** | ***6,247,572*** | + |
| | ABA670 | B.II.7.a) Crediti v/clienti privati | 5,244,972 | + |
| | ABA680 | B.II.7.b) Crediti v/gestioni liquidatorie | - | + |
| | ABA690 | B.II.7.c) Crediti v/altri soggetti pubblici | 982,457 | + |
| | ABA700 | B.II.7.d) Crediti v/altri soggetti pubblici per ricerca | - | + |
| | ABA710 | B.II.7.e) Altri crediti diversi | 20,143 | + |
| | ABA711 | B.II.7.e.1) Altri Crediti diversi | 20,143 | + |
| | ABA712 | B.II.7.e.2) Note di credito da emettere (diversi) | - | + |
| | ABA713 | B.II.7.f) Altri Crediti verso erogatori (privati accreditati e convenzionati) di prestazioni sanitarie | - | + |
| | ABA714 | B.II.7.f.1) Altri Crediti verso erogatori (privati accreditati e convenzionati) di prestazioni sanitarie | - | + |
| | ABA715 | B.II.7.f.2) Note di credito da emettere (privati accreditati e convenzionati) | - | + |
| | **ABA720** | **B.III) ATTIVITA' FINANZIARIE CHE NON COSTITUISCONO IMMOBILIZZAZIONI** | **-** | + |
| | ***ABA730*** | ***B.III.1) Partecipazioni che non costituiscono immobilizzazioni*** | - | + |
| | ***ABA740*** | ***B.III.2) Altri titoli che non costituiscono immobilizzazioni*** | - | + |
| | **ABA750** | **B.IV) DISPONIBILITA' LIQUIDE** | **75,754,455** | + |
| | ***ABA760*** | ***B.IV.1) Cassa*** | - | + |
| | ***ABA770*** | ***B.IV.2) Istituto Tesoriere*** | 75,750,120 | + |
| | ***ABA780*** | ***B.IV.3) Tesoreria Unica*** | - | + |
| | ***ABA790*** | ***B.IV.4) Conto corrente postale*** | 4,335 | + |
| | **ACZ999** | **C) RATEI E RISCONTI ATTIVI** | **64,184** | + |
| | **ACA000** | **C.I) RATEI ATTIVI** | **2,596** | + |
| | ***ACA010*** | ***C.I.1) Ratei attivi*** | 2,596 | + |
| R | ***ACA020*** | ***C.I.2) Ratei attivi v/Aziende sanitarie pubbliche della Regione*** | - | + |
| | **ACA030** | **C.II) RISCONTI ATTIVI** | **61,588** | + |
| | ***ACA040*** | ***C.II.1) Risconti attivi*** | 61,588 | + |
| R | ***ACA050*** | ***C.II.2) Risconti attivi v/Aziende sanitarie pubbliche della Regione*** | - | + |
| | ***AZZ999*** | **D) TOTALE ATTIVO** | **248,815,654** | |
| | **ADZ999** | **D) CONTI D'ORDINE** | **2,409,045** | + |
| | **ADA000** | **D.I) CANONI DI LEASING ANCORA DA PAGARE** | - | + |
| | **ADA010** | **D.II) DEPOSITI CAUZIONALI** | - | + |
| | **ADA020** | **D.III) BENI IN COMODATO** | 213,429 | + |
| | **ADA021** | **E.IV) CANONI DI PROJECT FINANCING ANCORA DA PAGARE** | - | |
| | **ADA030** | **D.IV) ALTRI CONTI D'ORDINE** | 2,195,616 | + |

R.I.C.B.A.

**MINISTERO DELLA SALUTE**

Direzione Generale della Programmazione Sanitaria
Direzione Generale del Sistema Informativo e Statistico Sanitario

**SP**

# MODELLO DI RILEVAZIONE DELLO STATO PATRIMONIALE
# AZIENDE SANITARIE LOCALI - AZIENDE OSPEDALIERE
# IRCCS - AZIENDE OSPEDALIERE UNIVERSITARIE

**STRUTTURA RILEVATA**

REGIONE ___ AZIENDA / ISTITUTO ____

**OGGETTO DELLA RILEVAZIONE**

ANNO ____

TRIMESTRE: 1 ☐ 2 ☐ 3 ☐ 4 ☐

PREVENTIVO ☐ CONSUNTIVO ☐

**APPROVAZIONE BILANCIO DA PARTE DEL COLLEGIO SINDACALE**

SI ☐ NO ☐

**P A S S I V I T A'** (euro)

| Cons | CODICE | DESCRIZIONE | IMPORTO | SEGNO (+/-) |
|---|---|---|---|---|
| | **PAZ999** | **A) PATRIMONIO NETTO** | **16,570,684** | +/- |
| | **PAA000** | **A.I) FONDO DI DOTAZIONE** | 573 | +/- |
| | **PAA010** | **A.II) FINANZIAMENTI PER INVESTIMENTI** | **14,338,465** | + |
| | ***PAA020*** | ***A.II.1) Finanziamenti per beni di prima dotazione*** | 6,227,514 | + |
| | ***PAA030*** | ***A.II.2) Finanziamenti da Stato per investimenti*** | - | + |
| | PAA040 | A.II.2.a) Finanziamenti da Stato per investimenti - ex art. 20 legge 67/88 | - | + |
| | PAA050 | A.II.2.b) Finanziamenti da Stato per investimenti - ricerca | - | + |
| | PAA060 | A.II.2.c) Finanziamenti da Stato per investimenti - altro | - | + |
| | ***PAA070*** | ***A.II.3) Finanziamenti da Regione per investimenti*** | 6,645,021 | + |
| | ***PAA080*** | ***A.II.4) Finanziamenti da altri soggetti pubblici per investimenti*** | 574,994 | + |
| | ***PAA090*** | ***A.II.5) Finanziamenti per investimenti da rettifica contributi in conto esercizio*** | 890,936 | + |
| | **PAA100** | **A.III) RISERVE DA DONAZIONI E LASCITI VINCOLATI AD INVESTIMENTI** | 374,009 | + |
| | **PAA110** | **A.IV) ALTRE RISERVE** | ***1,857,637*** | + |
| | ***PAA120*** | ***A.IV.1) Riserve da rivalutazioni*** | - | + |
| | ***PAA130*** | ***A.IV.2) Riserve da plusvalenze da reinvestire*** | 1,688,844 | + |
| | ***PAA140*** | ***A.IV.3) Contributi da reinvestire*** | 168,793 | + |
| | ***PAA150*** | ***A.IV.4) Riserve da utili di esercizio destinati ad investimenti*** | - | + |
| | ***PAA160*** | ***A.IV.5) Riserve diverse*** | - | + |
| | **PAA170** | **A.V) CONTRIBUTI PER RIPIANO PERDITE** | - | + |
| | ***PAA180*** | ***A.V.1) Contributi per copertura debiti al 31/12/2005*** | - | + |
| | ***PAA190*** | ***A.V.2) Contributi per ricostituzione risorse da investimenti esercizi precedenti*** | - | + |
| | ***PAA200*** | ***A.V.3) Altro*** | - | + |
| | **PAA210** | **A.VI) UTILI (PERDITE) PORTATI A NUOVO** | - | +/- |
| | **PAA220** | **A.VII) UTILE (PERDITA) D'ESERCIZIO** | - | +/- |
| | **PBZ999** | **B) FONDI PER RISCHI E ONERI** | **25,862,560** | + |
| | **PBA000** | **B.I) FONDI PER IMPOSTE, ANCHE DIFFERITE** | 449 | + |
| | **PBA010** | **B.II) FONDI PER RISCHI** | **1,090,556** | + |
| | ***PBA020*** | ***B.II.1) Fondo rischi per cause civili ed oneri processuali*** | - | + |
| | ***PBA030*** | ***B.II.2) Fondo rischi per contenzioso personale dipendente*** | 350,556 | + |
| | ***PBA040*** | ***B.II.3) Fondo rischi connessi all'acquisto di prestazioni sanitarie da privato*** | - | + |
| | ***PBA050*** | ***B.II.4) Fondo rischi per copertura diretta dei rischi (autoassicurazione)*** | 740,000 | + |
| | ***PBA051*** | ***B.II.5) Fondo rischi per franchigia assicurativa*** | - | + |
| | ***PBA052*** | ***B.II.6) Fondo rischi per interessi di mora*** | - | + |
| | ***PBA060*** | ***B.II.5) Altri fondi rischi*** | - | + |
| | **PBA070** | **B.III) FONDI DA DISTRIBUIRE** | - | + |
| | ***PBA080*** | ***B.III.1) FSR indistinto da distribuire*** | - | + |
| | ***PBA090*** | ***B.III.2) FSR vincolato da distribuire*** | - | + |
| | ***PBA100*** | ***B.III.3) Fondo per ripiano disavanzi pregressi*** | - | + |
| | ***PBA110*** | ***B.III.4) Fondo finanziamento sanitario aggiuntivo corrente LEA*** | - | + |
| | ***PBA120*** | ***B.III.5) Fondo finanziamento sanitario aggiuntivo corrente extra LEA*** | - | + |
| | ***PBA130*** | ***B.III.6) Fondo finanziamento per ricerca*** | - | + |
| | ***PBA140*** | ***B.III.7) Fondo finanziamento per investimenti*** | - | + |
| | ***PBA141*** | ***B.III.8) Fondo finanziamento sanitario aggiuntivo corrente (extra fondo) -*** | - | |
| | ***PBA150*** | **B.IV) QUOTE INUTILIZZATE CONTRIBUTI** | **7,480,050** | + |
| | ***PBA151*** | ***B.IV.1) Quote inutilizzate contributi da Regione o Prov. Aut. per quota F.S. indistinto finalizzato*** | 573 | |
| | ***PBA160*** | ***B.IV.1) Quote inutilizzate contributi da Regione o Prov. Aut. per quota F.S. vincolato*** | 3,769,753 | + |
| | ***PBA170*** | ***B.IV.2) Quote inutilizzate contributi vincolati da soggetti pubblici (extra fondo)*** | 3,645,397 | + |
| | ***PBA180*** | ***B.IV.3) Quote inutilizzate contributi per ricerca*** | - | + |
| | ***PBA190*** | ***B.IV.4) Quote inutilizzate contributi vincolati da privati*** | 64,327 | + |
| | **PBA200** | **B.V) ALTRI FONDI PER ONERI E SPESE** | **17,291,505** | + |
| | ***PBA210*** | ***B.V.1) Fondi integrativi pensione*** | - | + |
| | ***PBA220*** | ***B.V.2) Fondi rinnovi contrattuali*** | ***13,929,565*** | + |
| | PBA230 | B.V.2.a) Fondo rinnovi contrattuali personale dipendente | 4,616,382 | + |
| | PBA240 | B.V.2.b) Fondo rinnovi convenzioni MMG/PLS/MCA | 9,313,183 | + |
| | PBA250 | B.V.2.c) Fondo rinnovi convenzioni medici Sumai | - | + |

R.I.S.I.B.A.

**MINISTERO DELLA SALUTE**

Direzione Generale della Programmazione Sanitaria
Direzione Generale del Sistema Informativo e Statistico Sanitario

**SP**

# MODELLO DI RILEVAZIONE DELLO STATO PATRIMONIALE
# AZIENDE SANITARIE LOCALI - AZIENDE OSPEDALIERE
# IRCCS - AZIENDE OSPEDALIERE UNIVERSITARIE

| STRUTTURA RILEVATA | |
|---|---|
| REGIONE | AZIENDA / ISTITUTO |

| OGGETTO DELLA RILEVAZIONE | | | | |
|---|---|---|---|---|
| ANNO | | | | |
| TRIMESTRE: | 1 | 2 | 3 | 4 |
| PREVENTIVO | | | CONSUNTIVO | |

| APPROVAZIONE BILANCIO DA PARTE DEL COLLEGIO SINDACALE | |
|---|---|
| SI | NO |

**P A S S I V I T A'** (euro)

| Cons | CODICE | DESCRIZIONE | IMPORTO | SEGNO (+/-) |
|---|---|---|---|---|
| | ***PBA260*** | ***B.V.3) Altri fondi per oneri e spese*** | 3,283,801 | + |
| | ***PBA270*** | ***B.V.4) Altri Fondi incentivi funzioni tecniche Art. 113 D.Lgs 50/2016*** | 78,139 | |
| | **PCZ999** | **C) TRATTAMENTO FINE RAPPORTO** | **-** | + |
| | **PCA000** | **C.I) FONDO PER PREMI OPEROSITA' MEDICI SUMAI** | - | + |
| | **PCA010** | **C.II) FONDO PER TRATTAMENTO DI FINE RAPPORTO DIPENDENTI** | - | + |
| | **PCA020** | **C.III) FONDO PER TRATTAMENTI DI QUIESCENZA E SIMILI** | - | |
| | **PDZ999** | **D) DEBITI** | **206,373,723** | + |
| | **PDA000** | **D.I) DEBITI PER MUTUI PASSIVI** | - | + |
| | **PDA010** | **D.II) DEBITI V/STATO** | **-** | + |
| S | ***PDA020*** | ***D.II.1) Debiti v/Stato per mobilità passiva extraregionale*** | - | + |
| | ***PDA030*** | ***D.II.2) Debiti v/Stato per mobilità passiva internazionale*** | - | + |
| SS | ***PDA040*** | ***D.II.3) Acconto quota FSR v/Stato*** | - | + |
| SS | ***PDA050*** | ***D.II.4) Debiti v/Stato per restituzione finanziamenti - per ricerca*** | - | + |
| SS | ***PDA060*** | ***D.II.5) Altri debiti v/Stato*** | - | + |
| | **PDA070** | **D.III) DEBITI V/REGIONE O PROVINCIA AUTONOMA** | **1,787,033** | + |
| RR | ***PDA080*** | ***D.III.1) Debiti v/Regione o Provincia Autonoma per finanziamenti*** | - | + |
| | ***PDA081*** | ***D.III.2) Debiti v/Regione o Provincia Autonoma per finanziamenti*** | - | |
| R | ***PDA090*** | ***D.III.3) Debiti v/Regione o Provincia Autonoma per mobilità passiva intraregionale*** | - | + |
| S | ***PDA100*** | ***D.III.4) Debiti v/Regione o Provincia Autonoma per mobilità passiva extraregionale*** | - | + |
| S | ***PDA101*** | ***D.III.5) Debiti v/Regione o Provincia Autonoma per mobilità passiva internazionale*** | 1,656,811 | |
| RR | ***PDA110*** | ***D.III.6) Acconto quota FSR da Regione o Provincia Autonoma*** | 130,222 | + |
| | ***PDA111*** | ***D.III.7) Acconto da Regione o Provincia Autonoma per anticipazione ripiano disavanzo*** | - | |
| | ***PDA112*** | ***D.III.8) Debiti v/Regione o Provincia Autonoma per contributi L. 210/92*** | - | |
| | ***PDA120*** | ***D.III.9) Altri debiti v/Regione o Provincia Autonoma*** | - | + |
| | ***PDA121*** | ***D.III.10) Altri debiti v/Regione o Provincia Autonoma*** | - | |
| | **PDA130** | ***D.IV) DEBITI V/COMUNI*** | 633,275 | + |
| | **PDA140** | ***D.V) DEBITI V/AZIENDE SANITARIE PUBBLICHE*** | **63,890,556** | + |
| | ***PDA150*** | ***D.V.1) Debiti v/Aziende sanitarie pubbliche della Regione*** | 63,856,310 | + |
| RR | PDA160 | D.V.1.a) Debiti v/Aziende sanitarie pubbliche della Regione - per quota FSR | - | + |
| RR | PDA170 | D.V.1.b) Debiti v/Aziende sanitarie pubbliche della Regione - per finanziamento sanitario aggiuntivo corrente LEA | - | + |
| RR | PDA180 | D.V.1.c) Debiti v/Aziende sanitarie pubbliche della Regione - per finanziamento sanitario aggiuntivo corrente extra LEA | - | + |
| R | PDA190 | D.V.1.d) Debiti v/Aziende sanitarie pubbliche della Regione - per mobilità in compensazione | - | + |
| RR | PDA200 | D.V.1.e) Debiti v/Aziende sanitarie pubbliche della Regione - per mobilità non in compensazione | - | + |
| RR | PDA210 | D.V.1.f) Debiti v/Aziende sanitarie pubbliche della Regione - per altre prestazioni | 63,856,310 | + |
| | PDA211 | D.V.1.g) Debiti v/Aziende sanitarie pubbliche della Regione - altre prestazioni per STP | - | |
| | PDA212 | D.V.1.h) Debiti v/Aziende sanitarie pubbliche della Regione - per contributi da Aziende sanitarie pubbliche della Regione o Prov. Aut. (extra fondo) | - | |
| | PDA213 | D.V.1.i) Debiti v/Aziende sanitarie pubbliche della Regione - per contributi L. 210/92 | - | |
| SS | ***PDA220*** | ***D.V.2) Debiti v/Aziende sanitarie pubbliche Extraregione*** | 34,246 | + |
| R | ***PDA230*** | ***D.V.3) Debiti v/Aziende sanitarie pubbliche della Regione per versamenti c/patrimonio netto*** | **-** | + |
| | PDA231 | D.V.3.a) Debiti v/Aziende sanitarie pubbliche della Regione per versamenti c/patrimonio netto - finanziamenti per investimenti | - | |
| | PDA232 | D.V.3.b) Debiti v/Aziende sanitarie pubbliche della Regione per versamenti c/patrimonio netto - incremento fondo dotazione | - | |
| | PDA233 | D.V.3.c) Debiti v/Aziende sanitarie pubbliche della Regione per versamenti c/patrimonio netto - ripiano perdite | - | |
| | PDA234 | D.V.3.d) Debiti v/Aziende sanitarie pubbliche della Regione per anticipazione ripiano disavanzo programmato dai Piani aziendali di cui all'art. 1, comma 528, L. 208/2015 | - | |
| | PDA235 | D.V.3.e) Debiti v/Aziende sanitarie pubbliche della Regione per versamenti c/patrimonio netto - altro | - | |
| | **PDA240** | **D.VI) DEBITI V/ SOCIETA' PARTECIPATE E/O ENTI DIPENDENTI DELLA REGIONE** | **24,323** | + |
| | ***PDA250*** | ***D.VI.1) Debiti v/enti regionali*** | 24,323 | + |
| | ***PDA260*** | ***D.VI.2) Debiti v/sperimentazioni gestionali*** | - | + |
| | ***PDA270*** | ***D.VI.3) Debiti v/altre partecipate*** | - | + |
| | **PDA280** | **D.VII) DEBITI V/FORNITORI** | **114,518,103** | + |
| | ***PDA290*** | ***D.VII.1) Debiti verso erogatori (privati accreditati e convenzionati) di prestazioni sanitarie*** | **107,575,395** | + |

R.I.B.A.

**MINISTERO DELLA SALUTE**

Direzione Generale della Programmazione Sanitaria
Direzione Generale del Sistema Informativo e Statistico Sanitario

**SP**

# MODELLO DI RILEVAZIONE DELLO STATO PATRIMONIALE
# AZIENDE SANITARIE LOCALI - AZIENDE OSPEDALIERE
# IRCCS - AZIENDE OSPEDALIERE UNIVERSITARIE

| STRUTTURA RILEVATA | OGGETTO DELLA RILEVAZIONE |
|---|---|
| REGIONE ___ AZIENDA / ISTITUTO ____ | ANNO ____ |
| | TRIMESTRE: 1 ☐ 2 ☐ 3 ☐ 4 ☐ |
| | PREVENTIVO ☐ CONSUNTIVO ☐ |

| APPROVAZIONE BILANCIO DA PARTE DEL COLLEGIO SINDACALE |
|---|
| SI ☐ NO ☐ |

**P A S S I V I T A'** (euro)

| Cons | CODICE | DESCRIZIONE | IMPORTO | SEGNO (+/-) |
|---|---|---|---|---|
| | *PDA291* | *D.VII.1.a) Debiti verso erogatori (privati accreditati e convenzionati) di prestazioni sanitarie* | 136,103,648 | |
| | *PDA292* | D.VII.1.b) Note di credito da ricevere (privati accreditati e convenzionati) | -28,528,253 | |
| | *PDA300* | *D.VII.2) Debiti verso altri fornitori* | **6,942,708** | + |
| | *PDA301* | D.VII.2.a) Debiti verso altri fornitori | 7,013,079 | |
| | *PDA302* | D.VII.2.b) note di credito da ricevere (altri fornitori) | -70,371 | |
| | **PDA310** | **D.VIII) DEBITI V/ISTITUTO TESORIERE** | - | + |
| | **PDA320** | **D.IX) DEBITI TRIBUTARI** | 3,596,942 | + |
| | **PDA330** | **D.X) DEBITI V/ISTITUTI PREVIDENZIALI, ASSISTENZIALI E SICUREZZA SOCIALE** | 9,981,701 | + |
| | **PDA340** | **D.XI) DEBITI V/ALTRI** | **11,941,790** | + |
| | *PDA350* | *D.XI.1) Debiti v/altri finanziatori* | - | + |
| | *PDA360* | *D.XI.2) Debiti v/dipendenti* | 3,413,338 | + |
| | *PDA370* | *D.XI.3) Debiti v/gestioni liquidatorie* | - | + |
| | *PDA380* | *D.XI.4) Altri debiti diversi* | 8,528,452 | + |
| | **PEZ999** | **E) RATEI E RISCONTI PASSIVI** | **8,687** | + |
| | **PEA000** | **E.I) RATEI PASSIVI** | **8,687** | + |
| | *PEA010* | *E.I.1) Ratei passivi* | 8,687 | + |
| R | *PEA020* | *E.I.2) Ratei passivi v/Aziende sanitarie pubbliche della Regione* | - | + |
| | **PEA030** | **E.II) RISCONTI PASSIVI** | **-** | + |
| | *PEA040* | *E.II.1) Risconti passivi* | - | + |
| R | *PEA050* | *E.II.2) Risconti passivi v/Aziende sanitarie pubbliche della Regione* | - | + |
| | *PEA060* | *E.II.3) Risconti passivi - in attuazione dell'art.79, comma 1 sexies lettera c), del D.L. 112/2008,* | - | |
| | **PZZ999** | **F) TOTALE PASSIVO E PATRIMONIO NETTO** | **248,815,654** | |
| | **PFZ999** | **F) CONTI D'ORDINE** | **2,409,045** | + |

RL S.C.R.I.B.A.

**MINISTERO DELLA SALUTE**

Direzione Generale della Programmazione Sanitaria
Direzione Generale del Sistema Informativo e Statistico Sanitario

**SP**

# MODELLO DI RILEVAZIONE DELLO STATO PATRIMONIALE
# AZIENDE SANITARIE LOCALI - AZIENDE OSPEDALIERE
# IRCCS - AZIENDE OSPEDALIERE UNIVERSITARIE

| STRUTTURA RILEVATA | |
|---|---|
| REGIONE | AZIENDA / ISTITUTO |

| OGGETTO DELLA RILEVAZIONE | | | | |
|---|---|---|---|---|
| ANNO | | | | |
| TRIMESTRE: | 1 | 2 | 3 | 4 |
| PREVENTIVO | | | CONSUNTIVO | |

| APPROVAZIONE BILANCIO DA PARTE DEL COLLEGIO SINDACALE | |
|---|---|
| SI | NO |

**P A S S I V I T A'** (euro)

| Cons | CODICE | DESCRIZIONE | IMPORTO | SEGNO (+/-) |
|---|---|---|---|---|
| | PFA000 | F.I) CANONI DI LEASING ANCORA DA PAGARE | - | + |
| | PFA010 | F.II) DEPOSITI CAUZIONALI | - | + |
| | PFA020 | F.III) BENI IN COMODATO | 213,429 | + |
| | PFA030 | F.IV) ALTRI CONTI D'ORDINE | - | |
| | PFA030 | G.V) ALTRI CONTI D'ORDINE | 2,195,616 | + |

**Dettaglio debiti (PDZ999) per anno di formazione**

| | IMPORTO ANTE 31/12/2005 | IMPORTO POST 31/12/2005 | TOTALE | |
|---|---|---|---|---|
| DEBITI COMMERCIALI | | 178,408,659 | 178,408,659 | |
| DEBITI NON COMMERCIALI | | 27,299,185 | 27,299,185 | |
| TOTALE . | - | 205,707,844 | 205,707,844 | (PDZ999) |

F.to Il Direttore Generale ai sensi D.Lgs. 39/93 .....
F.to Il Responsabile Economico Finanziario ai sensi D.Lgs. 39/93.....

RLS.C.R.I.B.A.

# MODELLO DI RILEVAZIONE DEI COSTI DEI LIVELLI DI ASSISTENZA DEGLI ENTI DEL SERVIZIO SANITARIO NAZIONALE

| STRUTTURA RILEVATA | | | |
|---|---|---|---|
| REGIONE | 030 | CODICE ENTE | 326 |

| OGGETTO DELLA RILEVAZIONE | |
|---|---|
| CONSUNTIVO ANNO | 2021 |

VALORI IN EURO

| | | | Macrovoci economiche | Consumi di esercizio | | Costi per acquisti di servizi | | | Personale | | | | Ammortamenti | Sopravvenienze Insussistenze | Altri costi | Oneri finanziari, svalutazioni, minusvalenze | Totale |
|---|---|---|---|---|---|---|---|---|---|---|---|---|---|---|---|---|---|
| | | | | Beni sanitari | Beni non sanitari | prestazioni sanitarie | servizi sanitari per erogazione di prestazioni | servizi non sanitari | Ruolo sanitario | Ruolo professionale | Ruolo tecnico | Ruolo ammini-strativo | | | | | |
| **PREVENZIONE COLLETTIVA E SANITA' PUBBLICA** | | | | | | | | | | | | | | | | | |
| **1A100** | | | **Sorveglianza, prevenzione e controllo delle malattie infettive e parassitarie, inclusi i programmi vaccinali** | 2499611 | 6335 | 5250064 | 30747 | 1844759 | 1333047 | 0 | 0 | 0 | 8324 | 0 | 3158 | 0 | 10976045 |
| | ***1A110*** | | ***Vaccinazioni*** | 2,423,542 | 1,565 | 4,754,058 | 1,666 | - | - | - | - | - | - | - | - | - | **7180831** |
| | ***1A120*** | | ***Altri interventi per la sorveglianza, prevenzione e controllo delle malattie infettive e parassitarie*** | 76,069 | 4,770 | 496,006 | 29,081 | 1,844,759 | 1,333,047 | - | - | - | 8,324 | - | 3,158 | - | **3795214** |
| **1B100** | | | **Tutela della salute e della sicurezza degli ambienti aperti e confinati** | 537,638 | 56,529 | - | 222,572 | 2,848,657 | 3,969,017 | - | 747,129 | 2,052,110 | 984,825 | 21,194 | 8,442 | 158,693 | **11606806** |
| **1C100** | | | **Sorveglianza, prevenzione e tutela della salute e sicurezza nei luoghi di lavoro** | - | 29,224 | - | 267,096 | 797,061 | 3,862,707 | 883,086 | 102,832 | 760,162 | 208,174 | - | 745,755 | - | **7656097** |
| **1D100** | | | **Salute animale e igiene urbana veterinaria** | 88,250 | 149,700 | - | 2,293,792 | 3,066,543 | 15,333,319 | - | 721,872 | 2,082,116 | 213,585 | 3,565 | 24,672 | - | **23977414** |
| **1E100** | | | **Sicurezza alimentare - Tutela della salute dei consumatori** | - | 22,371 | - | - | 158,985 | 1,882,670 | - | 302,551 | 17,744 | - | - | 91 | - | **2384412** |
| **1F100** | | | **Sorveglianza e prevenzione delle malattie croniche, inclusi la promozione di stili di vita sani ed i programmi organizzati di screening; sorveglianza e prevenzione nutrizionale** | **1847** | **19026** | **7311692** | **42690982** | **1537562** | **2303443** | **0** | **265385** | **366929** | **8036** | **0** | **9897** | **0** | **54514799** |
| | ***1F110*** | | ***Screening oncologici*** | **253** | **9,614** | **5,543,591** | **-** | **373,834** | **597,328** | **-** | **174,661** | **6,823** | **-** | **-** | **27** | **-** | **6706131** |
| | | 1F111 | Programmi organizzati svolti in apposita Unità operativa/Centro di costo | 253 | 8,844 | - | - | 373,834 | 597,328 | - | 174,661 | 6,823 | - | - | 27 | - | **1161770** |
| | | 1F112 | Programmi organizzati svolti in ambito consultoriale/ambulatoriale territoriale | - | 770 | 5,543,591 | - | - | - | - | - | - | - | - | - | - | **5544361** |
| | | 1F113 | Programmi organizzati svolti in ambito ospedaliero | - | - | - | - | - | - | - | - | - | - | - | - | - | **0** |
| | ***1F120*** | | ***Altre attività di Sorveglianza e prevenzione delle malattie croniche, inclusi la promozione di stili di vita sani e prevenzione nutrizionale*** | **1594** | **9412** | **1768101** | **42690982** | **1163728** | **1706115** | **0** | **90724** | **360106** | **8036** | **0** | **9870** | **0** | **47808668** |
| | | 1F121 | Altre attività svolte in ambito extra-ospedaliero | 1,594 | 9,412 | 1,768,101 | 42,690,982 | 1,163,728 | 1,706,115 | - | 90,724 | 360,106 | 8,036 | - | 9,870 | - | **47808668** |
| | | 1F122 | Altre attività svolte in ambito ospedaliero | - | - | - | - | - | - | - | - | - | - | - | - | - | **0** |
| **1G100** | | | **Attività medico legali per finalità pubbliche** | - | - | - | - | - | - | - | - | - | - | - | - | - | **0** |
| **1H100** | | | **Contributo Legge 210/92** | - | - | - | 2,330,155 | - | - | - | - | - | - | - | - | - | **2330155** |
| **19999** | | | **TOTALE PREVENZIONE COLLETTIVA E SANITA' PUBBLICA** | **3127346** | **283185** | **12561756** | **47835344** | **10253567** | **28684203** | **883086** | **2139769** | **5279061** | **1422944** | **24759** | **792015** | **158693** | **113445728** |
| **ASSISTENZA DISTRETTUALE** | | | | | | | | | | | | | | | | | |
| **2A100** | | | **Assistenza sanitaria di base** | **0** | **5290** | **112213565** | **5930311** | **475168** | **882410** | **0** | **0** | **1757578** | **16410** | **77870** | **42445** | **0** | **121401047** |
| | ***2A110*** | | ***Medicina generale*** | - | 5,290 | 81,645,614 | 74,469 | 267,099 | 882,410 | - | - | 1,757,578 | 16,410 | 77,870 | 42,445 | - | **84769185** |
| | | 2A111 | Medicina generale - Attività in convenzione | - | 5,290 | 80,317,831 | 74,469 | 267,099 | 882,410 | - | - | 1,757,578 | 16,410 | 77,870 | 42,445 | - | **83441402** |
| | | 2A112 | Medicina generale - Prestazioni erogate nelle cure domiciliari | - | - | 1,327,783 | - | - | - | - | - | - | - | - | - | - | **1327783** |
| | | 2A113 | Medicina generale - Prestazioni erogate presso strutture residenziali e semiresidenziali | - | - | - | - | - | - | - | - | - | - | - | - | - | **0** |
| | | 2A114 | Medicina generale - Programmi vaccinali | - | - | - | - | - | - | - | - | - | - | - | - | - | **0** |
| | | 2A115 | Medicina generale - Attività presso UCCP | - | - | - | - | - | - | - | - | - | - | - | - | - | **0** |
| | | 2A116 | Medicina generale - Attività presso - Ospedali di Comunità | - | - | - | - | - | - | - | - | - | - | - | - | - | **0** |
| | ***2A120*** | | ***Pediatria di libera scelta*** | 0 | 0 | 20160357 | 0 | 0 | 0 | 0 | 0 | 0 | 0 | 0 | 0 | 0 | **20160357** |
| | | 2A121 | Pediatria di libera scelta - Attività in convenzione | - | - | 20,153,201 | - | - | - | - | - | - | - | - | - | - | **20153201** |
| | | 2A122 | Pediatria di libera scelta - Prestazioni erogate nelle cure domiciliari | - | - | 7,156 | - | - | - | - | - | - | - | - | - | - | **7156** |
| | | 2A123 | Pediatria di libera scelta - Programmi vaccinali | - | - | - | - | - | - | - | - | - | - | - | - | - | **0** |
| | | 2A124 | Pediatria di libera scelta - Attività presso UCCP | - | - | - | - | - | - | - | - | - | - | - | - | - | **0** |
| | | 2A125 | Pediatria di libera scelta - Attività presso Ospedali di Comunità | - | - | - | - | - | - | - | - | - | - | - | - | - | **0** |
| | ***2A130*** | | ***Altra assistenza sanitaria di base*** | 0 | 0 | 10407594 | 5855842 | 208069 | 0 | 0 | 0 | 0 | 0 | 0 | 0 | 0 | **16471505** |
| | | 2A131 | Altra assistenza sanitaria di base : Assistenza distrettuale e UCCP | - | - | - | - | - | - | - | - | - | - | - | - | - | **0** |
| | | 2A132 | Altra assistenza sanitaria di base - Ospedali di Comunità | - | - | 10,407,594 | 5,855,842 | 208,069 | - | - | - | - | - | - | - | - | **16471505** |
| **2B100** | | | **Continuità assistenziale** | 8,456 | 12,073 | 6,550,412 | - | 26,063 | - | - | - | - | 2,507 | - | 17,640 | - | **6617151** |
| **2C100** | | | **Assistenza ai turisti** | - | - | 75,510 | - | - | - | - | - | - | - | - | - | - | **75510** |
| **2D100** | | | **Emergenza sanitaria territoriale** | - | - | - | - | - | - | - | - | - | - | - | - | - | **0** |
| **2E100** | | | **Assistenza farmaceutica** | 29587945 | 580 | 341014757 | 0 | 812102 | 765245 | 0 | 0 | 766412 | 0 | 13368 | 0 | 0 | **372960409** |
| | ***2E110*** | | ***Assistenza farmaceutica erogata in regime di convenzione*** | - | 580 | 152,592,315 | - | 87,081 | 765,245 | - | - | 766,412 | - | - | - | - | **154211633** |
| | ***2E120*** | | ***Assistenza farmaceutica - erogazione diretta a livello territoriale*** | 29587945 | 0 | 188422442 | 0 | 725021 | 0 | 0 | 0 | 0 | 0 | 13368 | 0 | 0 | **218748776** |
| | | 2E121 | Assistenza farmaceutica - erogazione diretta a livello territoriale - Distribuzione Diretta | - | - | 180,315,881 | - | 725,021 | - | - | - | - | - | - | - | - | **181040902** |
| | | 2E122 | Assistenza farmaceutica - erogazione diretta a livello territoriale - Distribuzione Per Conto | 29,587,945 | - | 8,106,561 | - | - | - | - | - | - | - | 13,368 | - | - | **37707874** |
| | ***2E130*** | | ***Assistenza farmaceutica - erogazione diretta a livello ospedaliero*** | - | - | - | - | - | - | - | - | - | - | - | - | - | **0** |
| **2F100** | | | **Assistenza integrativa e protesica** | 0 | 157 | 19339368 | 5427 | 96573 | 0 | 0 | 0 | 0 | 0 | 5756 | 0 | 0 | **19447281** |
| | ***2F110*** | | ***Assistenza integrativa-Totale*** | 0 | 157 | 19339368 | 5427 | 96573 | 0 | 0 | 0 | 0 | 0 | 5756 | 0 | 0 | **19447281** |
| | | 2F111 | Assistenza integrativa - Presidi per persone affette da malattia diabetica o da malattie rare | - | - | 1,249,522 | 5,427 | - | - | - | - | - | - | - | - | - | **1254949** |
| | | 2F112 | Assistenza integrativa - Prodotti destinati a un'alimentazione particolare | - | - | 13,750,241 | - | - | - | - | - | - | - | 5,756 | - | - | **13755997** |
| | | 2F113 | Assistenza integrativa - Dispositivi monouso | - | 157 | 4,339,605 | - | 96,573 | - | - | - | - | - | - | - | - | **4436335** |
| | ***2F120*** | | ***Assistenza protesica*** | - | - | - | - | - | - | - | - | - | - | - | - | - | **0** |
| **2G100** | | | **Assistenza specialistica ambulatoriale** | 8639 | 574 | 251627088 | 158824 | 132319 | 1373731 | 114648 | 62777 | 581373 | 431713 | 523983 | 864 | 0 | **255016533** |
| | ***2G110*** | | ***Assistenza specialistica ambulatoriale - Attività prodotta in ambito ospedaliero*** | 0 | 0 | 0 | 76384 | 0 | 0 | 0 | 0 | 0 | 0 | 523983 | 0 | 0 | **600367** |
| | | 2G111 | Assistenza specialistica ambulatoriale - Attività prodotta in ambito ospedaliero - Attività di laboratorio | - | - | - | 76,384 | - | - | - | - | - | - | - | - | - | **76384** |
| | | 2G112 | Assistenza specialistica ambulatoriale - Attività prodotta in ambito ospedaliero – Diagnostica strumentale | - | - | - | - | - | - | - | - | - | - | - | - | - | **0** |
| | | 2G113 | Assistenza specialistica ambulatoriale - Attività prodotta in ambito ospedaliero – Attività clinica | - | - | - | - | - | - | - | - | - | - | 523,983 | - | - | **523983** |
| | | 2G114 | Assistenza specialistica ambulatoriale - Attività prodotta in ambito ospedaliero - Farmaci ad alto costo rimborsati extra tariffa | - | - | - | - | - | - | - | - | - | - | - | - | - | **0** |
| | | 2G115 | Assistenza specialistica ambulatoriale - Attività prodotta in ambito ospedaliero - Dispositivi ad alto costo rimborsati extra tariffa | - | - | - | - | - | - | - | - | - | - | - | - | - | **0** |

Bozza

| STRUTTURA RILEVATA | | | |
|---|---|---|---|
| REGIONE | 030 | CODICE ENTE | 326 |

| OGGETTO DELLA RILEVAZIONE | |
|---|---|
| CONSUNTIVO ANNO | 2021 |

VALORI IN EURO

| | | | Macrovoci economiche | Consumi di esercizio | | Costi per acquisti di servizi | | | Personale | | | | Ammortamenti | Sopravvenienze Insussistenze | Altri costi | Oneri finanziari, svalutazioni, minusvalenze | Totale |
|---|---|---|---|---|---|---|---|---|---|---|---|---|---|---|---|---|---|
| | | | | Beni sanitari | Beni non sanitari | prestazioni sanitarie | servizi sanitari per erogazione di prestazioni | servizi non sanitari | Ruolo sanitario | Ruolo professionale | Ruolo tecnico | Ruolo ammini-strativo | | | | | |
| | *2G120* | | ***Assistenza specialistica ambulatoriale - Attività prodotta in ambito distrettuale e da terzi*** | 8639 | 574 | 251627088 | 82440 | 132319 | 1373731 | 114648 | 62777 | 581373 | 431713 | 0 | 864 | 0 | **254416166** |
| | | 2G121 | Assistenza specialistica ambulatoriale - Attività prodotta in ambito distrettuale e da terzi - Attività di laboratorio | - | - | 37,243,572 | - | - | - | - | - | - | - | - | - | - | **37243572** |
| | | 2G122 | Assistenza specialistica ambulatoriale Attività prodotta in ambito distrettuale e da terzi – Diagnostica strumentale | - | - | 56,603,441 | - | - | - | - | - | - | - | - | - | - | **56603441** |
| | | 2G123 | Assistenza specialistica ambulatoriale - Attività prodotta in ambito distrettuale e da terzi - Attività clinica | 8,639 | 574 | 157,780,075 | 82,440 | 132,319 | 1,373,731 | 114,648 | 62,777 | 581,373 | 431,713 | - | 864 | - | **160569153** |
| | | 2G124 | Assistenza specialistica ambulatoriale - Attività prodotta in ambito distrettuale e da terzi – Farmaci ad alto costo rimborsati extra – tariffa | - | - | - | - | - | - | - | - | - | - | - | - | - | **0** |
| | | 2G125 | Assistenza specialistica ambulatoriale - Attività prodotta in ambito distrettuale e da terzi – Dispositivi ad alto costo rimborsati extra – tariffa | - | - | - | - | - | - | - | - | - | - | - | - | - | **0** |
| | *2G130* | | ***Assistenza specialistica ambulatoriale – Trasporto utenti*** | | | | | | | | | | | | | | **0** |
| **2H100** | | | **Assistenza sociosanitaria distrettuale, domiciliare e territoriale** | 0 | 1610 | 19641516 | 7685420 | 39709 | 0 | 0 | 0 | 0 | 83528 | 0 | 551877 | 0 | **28003660** |
| | *2H110* | | ***Assistenza sociosanitaria distrettuale, domiciliare e territoriale – Cure domiciliari*** | 0 | 490 | 13083217 | 5144008 | 0 | 0 | 0 | 0 | 0 | 0 | 0 | 0 | 0 | **18227715** |
| | | 2H111 | Cure domiciliari | - | 490 | 9,254,107 | 44,145 | - | - | - | - | - | - | - | - | - | **9298742** |
| | | 2H112 | Cure palliative domiciliari | - | - | 3,829,110 | 5,099,863 | - | - | - | - | - | - | - | - | - | **8928973** |
| | *2H120* | | ***Assistenza sociosanitaria distrettuale, domiciliare e territoriale - Assistenza a minori, donne, coppie, famiglia (consultori)*** | - | - | 4,090,126 | 1,371,247 | 26,959 | - | - | - | - | - | - | - | - | **5488332** |
| | *2H130* | | ***Assistenza sociosanitaria distrettuale, domiciliare e territoriale - Assistenza ai minori con disturbi in ambito neuropsichiatrico e del neurosviluppo*** | - | - | - | - | - | - | - | - | - | - | - | - | - | **0** |
| | *2H140* | | ***Assistenza sociosanitaria distrettuale, domiciliare e territoriale - Assistenza alle persone con disturbi mentali*** | - | - | - | - | - | - | - | - | - | - | - | - | - | **0** |
| | *2H150* | | ***Assistenza sociosanitaria distrettuale, domiciliare e territoriale - Assistenza alle persone con disabilità*** | - | 1,120 | 2,468,173 | 1,170,165 | 12,750 | - | - | - | - | - | - | 551,877 | - | **4204085** |
| | *2H160* | | ***Assistenza sociosanitaria distrettuale, domiciliare e territoriale - Assistenza alle persone con dipendenze patologiche*** | - | - | - | - | - | - | - | - | - | 83,528 | - | - | - | **83528** |
| **2I100** | | | **Assistenza sociosanitaria semi-residenziale** | 0 | 0 | 34119688 | 9424 | 0 | 0 | 0 | 0 | 0 | 0 | 0 | 0 | 0 | **34129112** |
| | *2I110* | | ***Assistenza sociosanitaria semi-residenziale - Assistenza alle persone con disturbi mentali*** | - | - | 12,823,047 | - | - | - | - | - | - | - | - | - | - | **12823047** |
| | *2I120* | | ***Assistenza sociosanitaria semi-residenziale - Assistenza alle persone con disabilità*** | - | - | 8,507,689 | - | - | - | - | - | - | - | - | - | - | **8507689** |
| | *2I130* | | ***Assistenza sociosanitaria semi-residenziale - Assistenza alle persone con dipendenze patologiche*** | - | - | - | - | - | - | - | - | - | - | - | - | - | **0** |
| | *2I140* | | ***Assistenza sociosanitaria semi-residenziale - Assistenza alle persone non autosufficienti*** | - | - | 5,103,641 | 9,424 | - | - | - | - | - | - | - | - | - | **5113065** |
| | *2I150* | | ***Assistenza sociosanitaria semi-residenziale - assistenza ai minori con disturbi in ambito neuropsichiatrico e del neurosviluppo*** | - | - | 7,685,311 | - | - | - | - | - | - | - | - | - | - | **7685311** |
| **2J100** | | | **Assistenza sociosanitaria residenziale** | 543872 | 1267 | 171589093 | 1106155 | 567861 | 1415900 | 251649 | 557754 | 851196 | 14152 | 1050 | 1139030 | 0 | **178038979** |
| | *2J110* | | ***Assistenza sociosanitaria residenziale - Assistenza alle persone con disturbi mentali*** | - | - | 23,301,777 | - | - | 40,747 | - | 557,754 | - | - | - | - | - | **23900278** |
| | *2J120* | | ***Assistenza sociosanitaria residenziale - Assistenza alle persone con disabilità*** | 2,796 | - | 22,812,208 | - | - | - | - | - | - | - | - | - | - | **22815004** |
| | *2J130* | | ***Assistenza sociosanitaria residenziale - Assistenza alle persone con dipendenze patologiche*** | - | - | 10,437,276 | - | - | - | - | - | - | - | - | - | - | **10437276** |
| | *2J140* | | ***Assistenza sociosanitaria residenziale - Assistenza alle persone non autosufficienti*** | 541,076 | 1,267 | 105,237,848 | 99,599 | 567,861 | 1,375,153 | 251,649 | - | 851,196 | 14,152 | - | 1,139,030 | - | **110078831** |
| | *2J150* | | ***Assistenza sociosanitaria residenziale - Assistenza alle persone nella fase terminale della vita*** | - | - | 7,964,962 | 897,591 | - | - | - | - | - | - | 1,050 | - | - | **8863603** |
| | *2J160* | | ***Assistenza sociosanitaria residenziale - Assistenza ai minori con disturbi in ambito neuropsichiatrico e del neurosviluppo*** | - | - | 1,835,022 | 108,965 | - | - | - | - | - | - | - | - | - | **1943987** |
| **2K100** | | | **Assistenza termale** | - | - | 1,736,833 | - | - | - | - | - | - | - | - | - | - | **1736833** |
| **2L100** | | | **Assistenza presso strutture sanitarie interne alle carceri** | - | - | - | - | - | - | - | - | - | - | - | - | - | **0** |
| **29999** | | | **TOTALE ASSISTENZA DISTRETTUALE** | **30,148,912** | **21,551** | **957,907,830** | **14,895,561** | **2,149,795** | **4,437,286** | **366,297** | **620,531** | **3,956,559** | **548,310** | **622,027** | **1,751,856** | **-** | **1017426515** |
| **ASSISTENZA OSPEDALIERA** | | | | | | | | | | | | | | | | | |
| **3A100** | | | **Attività di Pronto soccorso** | 0 | 0 | 0 | 0 | 0 | 0 | 0 | 0 | 0 | 0 | 0 | 0 | 0 | **0** |
| | *3A110* | | ***Attività diretta di Pronto soccorso e OBI*** | 0 | 0 | 0 | 0 | 0 | 0 | 0 | 0 | 0 | 0 | 0 | 0 | 0 | **0** |
| | | 3A111 | Attività diretta di PS e OBI per accessi non seguiti da ricovero | - | - | - | - | - | - | - | - | - | - | - | - | - | **0** |
| | | 3A112 | Attività diretta di PS e OBI per accessi seguiti da ricovero | - | - | - | - | - | - | - | - | - | - | - | - | - | **0** |
| | *3A120* | | ***Accertamenti diagnostici strumentali e consulenze in Pronto Soccorso per accessi non seguiti da ricovero*** | - | - | - | - | - | - | - | - | - | - | - | - | - | **0** |
| **3B100** | | | **Assistenza ospedaliera per acuti** | 0 | 0 | 541367358 | 0 | 0 | 0 | 0 | 0 | 0 | 0 | 0 | 0 | 562 | **541367920** |
| | *3B110* | | ***Assistenza ospedaliera per acuti - In Day Hospital*** | - | - | 1,955,239 | - | - | - | - | - | - | - | - | - | - | **1955239** |
| | *3B120* | | ***Assistenza ospedaliera per acuti - In Day Surgery*** | - | - | 24,404,565 | - | - | - | - | - | - | - | - | - | - | **24404565** |
| | *3B130* | | ***Assistenza ospedaliera per acuti - In degenza ordinaria*** | - | - | 515,007,554 | - | - | - | - | - | - | - | - | - | 562 | **515008116** |
| | *3B140* | | ***Assistenza ospedaliera per acuti - Farmaci ad alto costo rimborsati extra-tariffa*** | - | - | - | - | - | - | - | - | - | - | - | - | - | **0** |
| | *3B150* | | ***Assistenza ospedaliera per acuti - Dispositivi ad alto costo rimborsati extra-tariffa*** | - | - | - | - | - | - | - | - | - | - | - | - | - | **0** |
| **3C100** | | | **Assistenza ospedaliera per lungodegenti** | - | - | 5,701,418 | - | - | - | - | - | - | - | - | - | - | **5701418** |
| **3D100** | | | **Assistenza ospedaliera per riabilitazione** | - | - | 80,464,088 | - | - | - | - | - | - | - | - | - | - | **80464088** |
| **3E100** | | | **Trasporto sanitario assistito** | - | - | 1,086,454 | - | - | - | - | - | - | - | - | - | - | **1086454** |
| **3F100** | | | **Attività trasfusionale** | - | - | - | - | - | - | - | - | - | - | - | - | - | **0** |
| **3G100** | | | **Attività a supporto dei trapianti di cellule, organi e tessuti** | - | - | - | - | - | - | - | - | - | - | - | - | - | **0** |
| **3H100** | | | **Attività a supporto della donazione di cellule riproduttive** | - | - | - | - | - | - | - | - | - | - | - | - | - | **0** |
| **39999** | | | **TOTALE ASSISTENZA OSPEDALIERA** | **0** | **0** | **628619318** | **0** | **0** | **0** | **0** | **0** | **0** | **0** | **0** | **0** | **562** | **628619880** |
| **48888** | | | **TOTALE COSTI PER ATTIVITA' DI RICERCA** | | | | | | | | | | | | | | **0** |
| **49999** | | | **TOTALE GENERALE** | **33276258** | **304736** | **1599088904** | **62730905** | **12403362** | **33121489** | **1249383** | **2760300** | **9235620** | **1971254** | **646786** | **2543871** | **159255** | **1759492123** |

DI SOLO PREVIEW

# ALLEGATO 1 AL MODELLO DI RILEVAZIONE DEI COSTI DEI LIVELLI DI ASSISTENZA

| STRUTTURA RILEVATA | | OGGETTO DELLA RILEVAZIONE | |
|---|---|---|---|
| REGIONE | 030 | CONSUNTIVO ANNO | 2021 |
| CODICE ENTE | 326 | | |

| | | | | totale costi modello LA | Mobilità attiva extra-regionale | Mobilità passiva extra-regionale ù | Mobilità attiva internazionale | Mobilità passiva internazionale | ricavi per prestazioni sanitarie erogate in regime di intramoenia | Costi per prestazioni extra Lea | Assistenza stranieri irregolari | Ricavi per attività di ricerca |
|---|---|---|---|---|---|---|---|---|---|---|---|---|
| **PREVENZIONE COLLETTIVA E SANITA' PUBBLICA** | | | | | | | | | | | | |
| **1A100** | | | **Sorveglianza, prevenzione e controllo delle malattie infettive e parassitarie, inclusi i programmi vaccinali** | **10976045** | 0 | 0 | 0 | 0 | 0 | 0 | 0 | 0 |
| | ***1A110*** | | ***Vaccinazioni*** | **7180831** | | | | | | | | |
| | ***1A120*** | | ***Altri interventi per la sorveglianza, prevenzione e controllo delle malattie infettive e parassitarie*** | **3795214** | | | | | | | | |
| **1B100** | | | **Tutela della salute e della sicurezza degli ambienti aperti e confinati** | **11606806** | | | | | 18,995 | | | |
| **1C100** | | | **Sorveglianza, prevenzione e tutela della salute e sicurezza nei luoghi di lavoro** | **7656097** | | | | | | | | |
| **1D100** | | | **Salute animale e igiene urbana veterinaria** | **23977414** | | | | | 16,554 | | | |
| **1E100** | | | **Sicurezza alimentare - Tutela della salute dei consumatori** | **2384412** | | | | | | | | |
| **1F100** | | | **Sorveglianza e prevenzione delle malattie croniche, inclusi la promozione di stili di vita sani ed i programmi organizzati di screening; sorveglianza e prevenzione nutrizionale** | **54514799** | 0 | 0 | 0 | 0 | 0 | 0 | 0 | 0 |
| | ***1F110*** | | ***Screening oncologici*** | **6706131** | 0 | 0 | 0 | 0 | 0 | 0 | 0 | 0 |
| | | 1F111 | Programmi organizzati svolti in apposita Unità operativa/Centro di costo | **1161770** | | | | | | | | |
| | | 1F112 | Programmi organizzati svolti in ambito consultoriale/ambulatoriale territoriale | **5544361** | | | | | | | | |
| | | 1F113 | Programmi organizzati svolti in ambito ospedaliero | **0** | | | | | | | | |
| | ***1F120*** | | ***Altre attività di Sorveglianza e prevenzione delle malattie croniche, inclusi la promozione di stili di vita sani e prevenzione nutrizionale*** | **47808668** | 0 | 0 | 0 | 0 | 0 | 0 | 0 | 0 |
| | | 1F121 | Altre attività svolte in ambito extra-ospedaliero | **47808668** | | | | | | | | |
| | | 1F122 | Altre attività svolte in ambito ospedaliero | **0** | | | | | | | | |
| **1G100** | | | **Attività medico legali per finalità pubbliche** | **0** | | | | | | | | |
| **1H100** | | | **Contributo Legge 210/92** | **2330155** | | | | | | | | |
| **19999** | | | **TOTALE PREVENZIONE COLLETTIVA E SANITA' PUBBLICA** | **113445728** | **0** | **0** | **0** | **0** | **35549** | **0** | **0** | **0** |
| **ASSISTENZA DISTRETTUALE** | | | | | | | | | | | | |
| **2A100** | | | **Assistenza sanitaria di base** | **121401047** | 0 | 178645 | 0 | 0 | 0 | 0 | 0 | 0 |
| | ***2A110*** | | ***Medicina generale*** | **84769185** | 0 | 178645 | 0 | 0 | 0 | 0 | 0 | 0 |
| | | 2A111 | Medicina generale - Attività in convenzione | **83441402** | | 178,645 | | | | | | |
| | | 2A112 | Medicina generale - Prestazioni erogate nelle cure domiciliari | **1327783** | | | | | | | | |
| | | 2A113 | Medicina generale - Prestazioni erogate presso strutture residenziali e semiresidenziali | **0** | | | | | | | | |
| | | 2A114 | Medicina generale - Programmi vaccinali | **0** | | | | | | | | |
| | | 2A115 | Medicina generale - Attività presso UCCP | **0** | | | | | | | | |
| | | 2A116 | Medicina generale - Attività presso - Ospedali di Comunità | **0** | | | | | | | | |
| | ***2A120*** | | ***Pediatria di libera scelta*** | **20160357** | 0 | 0 | 0 | 0 | 0 | 0 | 0 | 0 |
| | | 2A121 | Pediatria di libera scelta - Attività in convenzione | **20153201** | | | | | | | | |
| | | 2A122 | Pediatria di libera scelta - Prestazioni erogate nelle cure domiciliari | **7156** | | | | | | | | |
| | | 2A123 | Pediatria di libera scelta - Programmi vaccinali | **0** | | | | | | | | |
| | | 2A124 | Pediatria di libera scelta - Attività presso UCCP | **0** | | | | | | | | |
| | | 2A125 | Pediatria di libera scelta - Attività presso Ospedali di Comunità | **0** | | | | | | | | |
| | ***2A130*** | | ***Altra assistenza sanitaria di base*** | **16471505** | 0 | 0 | 0 | 0 | 0 | 0 | 0 | 0 |
| | | 2A131 | Altra assistenza sanitaria di base : Assistenza distrettuale e UCCP | **0** | | | | | | | | |

RIS.C.IBA.

| STRUTTURA RILEVATA | | | | | OGGETTO DELLA RILEVAZIONE | | | | | | | |
|---|---|---|---|---|---|---|---|---|---|---|---|---|
| REGIONE 030 | | | CODICE ENTE | 326 | CONSUNTIVO ANNO 2021 | | | | | | | |
| | | 2A132 | Altra assistenza sanitaria di base - Ospedali di Comunità | **16471505** | | | | | | | | |
| **2B100** | | | **Continuità assistenziale** | **6617151** | | | | | | | | |
| **2C100** | | | **Assistenza ai turisti** | **75510** | | | | | | | | |
| **2D100** | | | **Emergenza sanitaria territoriale** | **0** | | 1,086,454 | | | | | | |
| **2E100** | | | **Assistenza farmaceutica** | **372960409** | 906556 | 2772027 | 0 | 0 | 0 | 0 | 0 | 0 |
| | ***2E110*** | | ***Assistenza farmaceutica erogata in regime di convenzione*** | **154211633** | 600,033 | 538,310 | | | | | | |
| | ***2E120*** | | ***Assistenza farmaceutica - erogazione diretta a livello territoriale*** | **218748776** | 306523 | 2233717 | 0 | 0 | 0 | 0 | 0 | 0 |
| | | 2E121 | Assistenza farmaceutica - erogazione diretta a livello territoriale - Distribuzione Diretta | **181040902** | 306,523 | 2,233,717 | | | | | | |
| | | 2E122 | Assistenza farmaceutica - erogazione diretta a livello territoriale - Distribuzione Per Conto | **37707874** | | | | | | | | |
| | ***2E130*** | | ***Assistenza farmaceutica - erogazione diretta a livello ospedaliero*** | **0** | | | | | | | | |
| **2F100** | | | **Assistenza integrativa e protesica** | **19447281** | 0 | 0 | 0 | 0 | 0 | 0 | 0 | 0 |
| | ***2F110*** | | ***Assistenza integrativa-Totale*** | **19447281** | 0 | 0 | 0 | 0 | 0 | 0 | 0 | 0 |
| | | 2F111 | ***Assistenza integrativa - Presidi per persone affette da malattia diabetica o da malattie rare*** | **1254949** | | | | | | | | |
| | | 2F112 | ***Assistenza integrativa - Prodotti destinati a un'alimentazione particolare*** | **13755997** | | | | | | | | |
| | | 2F113 | ***Assistenza integrativa - Dispositivi monouso*** | **4436335** | | | | | | | | |
| | ***2F120*** | | ***Assistenza protesica*** | **0** | | | | | | | | |
| **2G100** | | | **Assistenza specialistica ambulatoriale** | **255016533** | 1984908 | 5944018 | 12664 | 178037 | 0 | 0 | 0 | 0 |
| | ***2G110*** | | ***Assistenza specialistica ambulatoriale - Attività prodotta in ambito ospedaliero*** | **600367** | 0 | 0 | 0 | 0 | 0 | 0 | 0 | 0 |
| | | 2G111 | Assistenza specialistica ambulatoriale - Attività prodotta in ambito ospedaliero - Attività di laboratorio | **76384** | | | | | | | | |
| | | 2G112 | Assistenza specialistica ambulatoriale - Attività prodotta in ambito ospedaliero – Diagnostica strumentale | **0** | | | | | | | | |
| | | 2G113 | Assistenza specialistica ambulatoriale - Attività prodotta in ambito ospedaliero – Attività clinica | **523983** | | | | | | | | |
| | | 2G114 | Assistenza specialistica ambulatoriale - Attività prodotta in ambito ospedaliero - Farmaci ad alto costo rimborsati extra tariffa | **0** | | | | | | | | |
| | | 2G115 | Assistenza specialistica ambulatoriale - Attività prodotta in ambito ospedaliero - Dispositivi ad alto costo rimborsati extra tariffa | **0** | | | | | | | | |
| | ***2G120*** | | ***Assistenza specialistica ambulatoriale - Attività prodotta in ambito distrettuale e da terzi*** | **254416166** | 1984908 | 5944018 | 12664 | 178037 | 0 | 0 | 0 | 0 |
| | | 2G121 | Assistenza specialistica ambulatoriale - Attività prodotta in ambito distrettuale e da terzi - Attività di laboratorio | **37243572** | | | | | | | | |
| | | 2G122 | Assistenza specialistica ambulatoriale Attività prodotta in ambito distrettuale e da terzi – Diagnostica strumentale | **56603441** | | | | | | | | |
| | | 2G123 | Assistenza specialistica ambulatoriale - Attività prodotta in ambito distrettuale e da terzi - Attività clinica | **160569153** | 1,984,908 | 5,944,018 | 12,664 | 178,037 | | | | |
| | | 2G124 | Assistenza specialistica ambulatoriale - Attività prodotta in ambito distrettuale e da terzi – Farmaci ad alto costo rimborsati extra – tariffa | **0** | | | | | | | | |
| | | 2G125 | Assistenza specialistica ambulatoriale - Attività prodotta in ambito distrettuale e da terzi – Dispositivi ad alto costo rimborsati extra – tariffa | **0** | | | | | | | | |
| | ***2G130*** | | ***Assistenza specialistica ambulatoriale – Trasporto utenti*** | **0** | | | | | | | | |
| **2H100** | | | **Assistenza sociosanitaria distrettuale, domiciliare e territoriale** | **28003660** | 0 | 0 | 0 | 0 | 0 | 0 | 0 | 0 |
| | ***2H110*** | | ***Assistenza sociosanitaria distrettuale, domiciliare e territoriale – Cure domiciliari*** | **18227715** | 0 | 0 | 0 | 0 | 0 | 0 | 0 | 0 |
| | | 2H111 | Cure domiciliari | **9298742** | | | | | | | | |
| | | 2H112 | Cure palliative domiciliari | **8928973** | | | | | | | | |
| | ***2H120*** | | ***Assistenza sociosanitaria distrettuale, domiciliare e territoriale - Assistenza a minori, donne, coppie, famiglia (consultori)*** | **5488332** | | | | | | | | |
| | ***2H130*** | | ***Assistenza sociosanitaria distrettuale, domiciliare e territoriale - Assistenza ai minori con disturbi in ambito neuropsichiatrico e del neurosviluppo*** | **0** | | | | | | | | |
| | ***2H140*** | | ***Assistenza sociosanitaria distrettuale, domiciliare e territoriale - Assistenza alle persone con disturbi mentali*** | **0** | | | | | | | | |

PRELIBA

| STRUTTURA RILEVATA | | | | | OGGETTO DELLA RILEVAZIONE | | | | | | | |
|---|---|---|---|---|---|---|---|---|---|---|---|---|
| REGIONE 030 | | | CODICE ENTE | 326 | CONSUNTIVO ANNO 2021 | | | | | | | |
| | *2H150* | | *Assistenza sociosanitaria distrettuale, domiciliare e territoriale - Assistenza alle persone con disabilità* | **4204085** | | | | | | | | |
| | *2H160* | | *Assistenza sociosanitaria distrettuale, domiciliare e territoriale - Assistenza alle persone con dipendenze patologiche* | **83528** | | | | | | | | |
| **2I100** | | | **Assistenza sociosanitaria semi-residenziale** | **34129112** | 0 | 0 | 0 | 0 | 0 | 0 | 0 | 0 |
| | *2I110* | | *Assistenza sociosanitaria semi-residenziale - Assistenza alle persone con disturbi mentali* | **12823047** | | | | | | | | |
| | *2I120* | | *Assistenza sociosanitaria semi-residenziale - Assistenza alle persone con disabilità* | **8507689** | | | | | | | | |
| | *2I130* | | *Assistenza sociosanitaria semi-residenziale - Assistenza alle persone con dipendenze patologiche* | **0** | | | | | | | | |
| | *2I140* | | *Assistenza sociosanitaria semi-residenziale - Assistenza alle persone non autosufficienti* | **5113065** | | | | | | | | |
| | *2I150* | | *Assistenza sociosanitaria semi-residenziale - assistenza ai minori con disturbi in ambito neuropsichiatrico e del neurosviluppo* | **7685311** | | | | | | | | |
| **2J100** | | | **Assistenza sociosanitaria residenziale** | **178038979** | **21910** | **0** | **0** | **0** | **0** | **0** | **0** | **0** |
| | *2J110* | | *Assistenza sociosanitaria residenziale - Assistenza alle persone con disturbi mentali* | **23900278** | 21,910 | | | | | | | |
| | *2J120* | | *Assistenza sociosanitaria residenziale - Assistenza alle persone con disabilità* | **22815004** | | | | | | | | |
| | *2J130* | | *Assistenza sociosanitaria residenziale - Assistenza alle persone con dipendenze patologiche* | **10437276** | | | | | | | | |
| | *2J140* | | *Assistenza sociosanitaria residenziale - Assistenza alle persone non autosufficienti* | **110078831** | | | | | | | | |
| | *2J150* | | *Assistenza sociosanitaria residenziale - Assistenza alle persone nella fase terminale della vita* | **8863603** | | | | | | | | |
| | *2J160* | | *Assistenza sociosanitaria residenziale - Assistenza ai minori con disturbi in ambito neuropsichiatrico e del neurosviluppo* | **1943987** | | | | | | | | |
| **2K100** | | | **Assistenza termale** | **1736833** | 454,954 | 834,187 | | | | | | |
| **2L100** | | | **Assistenza presso strutture sanitarie interne alle carceri** | **0** | | | | | | | | |
| **29999** | | | **TOTALE ASSISTENZA DISTRETTUALE** | **1017426515** | **3368328** | **10815331** | **12664** | **178037** | **0** | **0** | **0** | **0** |
| **ASSISTENZA OSPEDALIERA** | | | | | | | | | | | | |
| **3A100** | | | **Attività di Pronto soccorso** | **0** | 0 | 0 | 0 | 0 | 0 | 0 | 0 | 0 |
| | *3A110* | | *Attività diretta di Pronto soccorso e OBI* | **0** | 0 | 0 | 0 | 0 | 0 | 0 | 0 | 0 |
| | | 3A111 | *Attività diretta di PS e OBI per accessi non seguiti da ricovero* | **0** | | | | | | | | |
| | | 3A112 | *Attività diretta di PS e OBI per accessi seguiti da ricovero* | **0** | | | | | | | | |
| | *3A120* | | *Accertamenti diagnostici strumentali e consulenze in Pronto Soccorso per accessi non seguiti da ricovero* | **0** | | | | | | | | |
| **3B100** | | | **Assistenza ospedaliera per acuti** | **541367920** | 27602567 | 25094537 | 227768 | 1695179 | 0 | 0 | 0 | 0 |
| | *3B110* | | *Assistenza ospedaliera per acuti - In Day Hospital* | **1955239** | | | | | | | | |
| | *3B120* | | *Assistenza ospedaliera per acuti - In Day Surgery* | **24404565** | | | | | | | | |
| | *3B130* | | *Assistenza ospedaliera per acuti - In degenza ordinaria* | **515008116** | 27,602,567 | 25,094,537 | 227,768 | 1,695,179 | | | | |
| | *3B140* | | *Assistenza ospedaliera per acuti - Farmaci ad alto costo rimborsati extra-tariffa* | **0** | | | | | | | | |
| | *3B150* | | *Assistenza ospedaliera per acuti - Dispositivi ad alto costo rimborsati extra-tariffa* | **0** | | | | | | | | |
| **3C100** | | | **Assistenza ospedaliera per lungodegenti** | **5701418** | | | | | | | | |
| **3D100** | | | **Assistenza ospedaliera per riabilitazione** | **80464088** | | | | | | | | |
| **3E100** | | | **Trasporto sanitario assistito** | **1086454** | | | | | | | | |
| **3F100** | | | **Attività trasfusionale** | **0** | | | | | | | | |
| **3G100** | | | **Attività a supporto dei trapianti di cellule, organi e tessuti** | **0** | | | | | | | | |
| **3H100** | | | **Attività a supporto della donazione di cellule riproduttive** | **0** | | | | | | | | |
| **39999** | | | **TOTALE ASSISTENZA OSPEDALIERA** | **628619880** | **27602567** | **25094537** | **227768** | **1695179** | **0** | **0** | **0** | **0** |

FIRMA DIGITALE

| STRUTTURA RILEVATA | | | | | OGGETTO DELLA RILEVAZIONE | | | | | | | | |
|---|---|---|---|---|---|---|---|---|---|---|---|---|---|
| REGIONE | 030 | | CODICE ENTE | 326 | CONSUNTIVO ANNO | | | | 2021 | | | | |
| 48888 | | | TOTALE COSTI PER ATTIVITA' DI RICERCA | 0 | | | | | | | | | |
| 49999 | | | TOTALE GENERALE | 1759492123 | 30970895 | 35909868 | 240432 | 1873216 | 35549 | 0 | 0 | 0 |

RL.S.C.R.I.B.A.

**ATS DI BRESCIA**

**Rendicontazione indennizzi ex legge 210/92 al 31 Dicembre 2022**

| BIMESTRI | INDENNIZZO BIMESTRALE | | | | | QUOTE ARRETRATI INDENNIZZO DANNEGGIATI IN VITA | | | | RATEO AGLI EREDI | | | | | UNA TANTUM DECESSO | | UNA TANTUM VACCINO 30% | | TOTALE (7) |
|---|---|---|---|---|---|---|---|---|---|---|---|---|---|---|---|---|---|---|---|
| | NUMERO BENEFICIARI | Quota Categoria ( tabella B allegata alla legge 29 aprile 1976, n. 177, come modificata dall'articolo 8 della legge 2 maggio 1984, n. 111) (1) | Quota Indennità integrativa speciale non rivalutata (2) | Quota rivalutazione Indennità integrativa speciale (3) | TOTALE INDENNIZZO BIMESTRALE (4) | Quota Categoria ( tabella B allegata alla legge 29 aprile 1976, n. 177, come modificata dall'articolo 8 della legge 2 maggio 1984, n. 111) (1) | Quota Indennità integrativa speciale non rivalutata (2) | Quota rivalutazione Indennità integrativa speciale (3) | TOTALE ARRETRATI INDENNIZZO DANNEGGIATI IN VITA (4) | NUMERO BENEFICIARI | Quota Categoria ( tabella B allegata alla legge 29 aprile 1976, n. 177, come modificata dall'articolo 8 della legge 2 maggio 1984, n. 111) (1) | Quota Indennità integrativa speciale non rivalutata (2) | Quota rivalutazione Indennità integrativa speciale (3) | TOTALE RATEO EREDI (4) | NUMERO BENEFICIARI | Quota Una tantum Decesso (5) | NUMERO BENEFICIARI | Quota Una Tantum Vaccino (6) | |
| *PRIMO* | **216** | **222,190.56** | **112,097.52** | **22,249.37** | **356,537.45** | | | | **-** | | | | | **-** | | | | | **356,537.45** |
| *SECONDO* | **215** | **221,161.90** | **111,578.55** | **22,165.52** | **354,905.97** | | | 389.06 | **389.06** | **1** | 946.94 | 456.68 | 48.20 | **1,451.82** | | | | | **356,746.85** |
| *TERZO* | **217** | **222,191.56** | **112,096.52** | **22,249.37** | **356,537.45** | 2,571.65 | 1,297.42 | 209.63 | **4,078.70** | **1** | 811.66 | 409.48 | 150.64 | **1,371.78** | | | | | **361,987.93** |
| *QUARTO* | **215** | **221,161.90** | **111,578.55** | **22,053.69** | **354,794.14** | | | | **-** | | | | | **-** | | | | | **354,794.14** |
| *QUINTO* | **214** | **220,133.24** | **111,059.58** | **21,969.84** | **353,162.66** | | | | **-** | | | | | **-** | **1** | 77,468.53 | | | **430,631.19** |
| *SESTO* | **213** | **219,104.58** | **110,540.61** | **21,885.99** | **351,531.18** | | | | **-** | **1** | 372.01 | 187.68 | 28.71 | **588.40** | | | | | **352,119.58** |

***(1) Categoria : importo complessivo legato alla categoria***

***(2) Quota Indennità integrativa speciale non rivalutata: importo complessivo calcolato sulla base di€ 6.171,96***

***(3) Quota Rivalutazione Indennità integrativa speciale: importo complessivo calcolato sulla differenza tra€ 6.171,96***
**e quello effettivamente erogato (esempio per l'anno 2012: 8.307,74 meno 6.171,96) - Differenza dovuta a seguito della Sentenza della Corte Costituzionale n. 293/11)**

**(4) Totale: Somma di colonna 1 + 2 + 3**

**(5) Quota Una Tantum Decesso: Importo Complessivo**

**(6) Quota Una tantum Vaccino: Importo Complessivo**

**(7) TOTALE SOMME EROGATE : Somma delle colonne 4 + 5 + 6**

R.E.S.C.R.I.B.A.

**Dettaglio Sopravvenienze e Insussistenze, Attive e Passive, per Beni e Servizi**

**ATS DI BRESCIA - Consuntivo 2022**

| | | | Consuntivo 2022 | | | |
|---|---|---|---|---|---|---|
| | | | 81010090010010 | 82010120010010 | 81010090010020 | 82010120010020 |
| | | | Sopravvenienze attive v/terzi relative all'acquisto di beni e servizi | Sopravvenienze passive v/terzi relative all'acquisto di beni e servizi | Insussistenze passive v/terzi relative all'acquisto di beni e servizi | Insussistenze passive v/terzi relative all'acquisto di beni e servizi |
| Conto NI_new | Conto NI_old | Descrizione conto | SAN | SAN | SAN | SAN |
| 50101010010010 | 4.20.05.10.010.010.01.050 | Farmaceutici: Specialità Medicinali File F escluso HCV | | | | |
| 50101010010020 | 4.20.05.10.010.010.01.070 | Farmaceutici: Specialità Medicinali (HCV) | | | | |
| 50101010010030 | 4.20.05.10.010.010.02.000 | Farmaceutici: Specialità Medicinali (altro: farmaci ospedalieri) | | 6,232 | | |
| 50101010040010 | 4.20.05.10.010.810.00.000 | Farmaceutici: Specialità Medicinali da ATS/ASST/Fondazioni della Regione | | | | |
| 50101020010000 | 4.20.05.10.020.010.00.000 | Farmaceutici: Ossigeno | | | | |
| 50101020030000 | 4.20.05.10.020.810.00.000 | Farmaceutici: Ossigeno da ATS/ASST/Fondazioni della Regione | | | | |
| 50101030010000 | 4.20.05.10.025.010.00.000 | Farmaceutici: Specialità Medicinali SENZA AIC | | | | |
| 50101030020000 | 4.20.05.10.025.020.00.000 | Farmaceutici: Galenici e altri medicinali SENZA AIC | | | | |
| 50101030030000 | 4.20.05.10.025.030.00.000 | Farmaceutici: Ossigeno e gas medicali SENZA AIC | | | | |
| 50101040010010 | 4.20.05.10.030.010.00.000 | Emoderivati | | | | |
| 50101040010020 | 4.20.05.10.030.012.00.000 | Emoderivati da Privati SOLAMENTE OVE GESTITI NELL'AMBITO DEL CONSORZIO INTERREGIONALE | | | | |
| 50101040020010 | 4.20.05.10.030.810.00.000 | Emoderivati da ATS/ASST/Fondazioni della Regione ESCLUSI EMODERIVATI GESTITI VIA CONSORZIO INTERREGIONALE | | | | |
| 50101040020020 | 4.20.05.10.030.812.00.000 | Emoderivati da ATS/ASST/Fondazioni della Regione SOLAMENTE OVE GESTITI NELL'AMBITO DEL CONSORZIO INTERREGIONALE | | | | |
| 50101040020030 | 4.20.05.10.030.815.00.000 | Emoderivati da Az. Pubbliche ExtraRegione SOLAMENTE OVE GESTITI NELL'AMBITO DEL CONSORZIO INTERREGIONALE | | | | |
| 50101040030010 | 4.20.05.10.030.910.00.000 | Emoderivati di produzione regionale da ATS/ASST/IRCCS/Fondazioni della Regione | | | | |
| 50101040030020 | 4.20.05.10.030.920.00.000 | Emoderivati di produzione regionale da ATS/ASST/IRCCS/Fondazioni della Regione SOLAMENTE OVE GESTITI NELL'AMBITO DEL CONSORZIO INTERREGIONALE | | | | |
| 50101040030030 | 4.20.05.10.030.930.00.000 | Emoderivati di produzione regionale da altri soggetti | | | | |
| 50101060010000 | 4.20.05.10.050.010.00.000 | Dispositivi medici: Cnd W - Materiali Diagnostici in vitro) | 891 | 578 | 23 | |
| 50101060020000 | 4.20.05.10.050.020.00.000 | Dispositivi medici: Cnd Z - Materiali diagnostici (materiale per apparecchiature sanitare e relativi componenti)) | | | | |
| 50101060030000 | 4.20.05.10.050.030.00.000 | Prodotti chimici: Materiali diagnostici (senza Cnd)) | | 880 | | |
| 50101070010000 | 4.20.05.10.060.011.00.000 | Dispositivi Medici: Cnd A - Dispositivi da somministrazione, prelievo e raccolta) | | | | |
| 50101070020000 | 4.20.05.10.060.012.00.000 | Dispositivi Medici: Cnd K, L - Strumentario chirurgico) | | | | |
| 50101070030000 | 4.20.05.10.060.013.00.000 | Dispositivi Medici: Cnd H - Dispositivi di sutura) | | | | |
| 50101070040000 | 4.20.05.10.060.014.00.000 | Dispositivi Medici: Cnd M - Dispositivi per medicazioni generali e specialistiche) | | | | |
| 50101070050000 | 4.20.05.10.060.015.00.000 | Dispositivi Medici: Cnd T - Dispositivi di protezione e ausili per incontinenza (d. lgs. 46/97)) | | | | |
| 50101070060000 | 4.20.05.10.060.016.00.000 | Dispositivi Medici: Cnd Y - Supporti o ausili tecnici per persone disabili) | | | | |
| 50101070070000 | 4.20.05.10.060.017.00.000 | Dispositivi Medici: Cnd B; G; N; Q; R; U - Presidi medico-chirurgici specialistici) | | | | |
| 50101070080000 | 4.20.05.10.060.018.00.000 | Dispositivi Medici: Cnd: D; S; V - Disinfettanti, prodotti per sterilizzazione e dispositivi vari) | | | | |
| 50101070090000 | 4.20.05.10.060.020.00.000 | Dispositivi per appar. Cardiocircolatorio Cnd: C) | | | | |
| 50101070100000 | 4.20.05.10.060.030.00.000 | Dispositivi medici con repertorio e senza CND (tipo 2, kit)) | | | | |
| 50101070110000 | 4.20.05.10.060.040.00.000 | Dispositivi medici non registrati in Italia (senza repertorio e con CND assimilabile)) | 1,674 | | 64 | |
| 50101080010000 | 4.20.05.10.070.010.00.000 | (Materiale chirurgico e prodotti per uso veterinario) | | | | |
| 50101090030000 | 4.20.05.10.080.030.00.000 | Dispositivi Medici: Cnd: J - impiantabili attivi: Materiali protesici (endoprotesi)) | | | | |
| 50101090040000 | 4.20.05.10.080.040.00.000 | Dispositivi medici: Cnd: P - Materiali protesici (endoprotesi non attive)) | | | | |
| 50101100010000 | 4.20.05.10.090.010.00.000 | Dispositivi Medici: Cnd F - Materiali per emodialisi) | | | | |
| 50101110010000 | 4.20.05.10.100.010.00.000 | (Materiali per la profilassi igienico-sanitari: sieri) | | | | |
| 50101110020000 | 4.20.05.10.100.020.00.000 | (Materiali per la profilassi igienico-sanitari: vaccini) | | | 570 | |
| 50101120010000 | 4.20.05.10.120.010.00.000 | Prodotti farmaceutici per uso veterinario | | | | |
| 50101130010000 | 4.20.05.10.130.010.00.000 | Sangue ed emocomponenti | | | | |
| 50101130020000 | 4.20.05.10.130.800.00.000 | (Sangue ed emocomponenti acquistati Extraregione) | | | | |
| 50101130030000 | 4.20.05.10.130.810.00.000 | (Sangue ed emocomponenti da ATS/ASST/Fondazioni della Regione | | | | |
| 50101140010000 | 4.20.05.10.800.010.00.000 | (Altri beni e prodotti sanitari (PRODOTTI SENZA REPERTORIO E/O CND)) | 48 | | | |
| 50101150010010 | 4.20.05.10.800.811.00.000 | (Altri beni e prodotti sanitari Prodotti farmaceutici ed emoderivati) da ATS/ASST/Fondazioni della Regione | | | | |
| 50101150010020 | 4.20.05.10.800.812.00.000 | (Altri beni e prodotti sanitari (Sangue ed emocomponenti) da ATS/ASST/Fondazioni della Regione | | | | |
| 50101150020000 | 4.20.05.10.800.813.00.000 | (Altri beni e prodotti sanitari Dispositivi Medici) da ATS/ASST/Fondazioni della Regione | | | | |
| 50101150030000 | 4.20.05.10.800.814.00.000 | (Altri beni e prodotti sanitari Prodotti dietetici) da ATS/ASST/Fondazioni della Regione | | | | |
| 50101150040000 | 4.20.05.10.800.815.00.000 | (Altri beni e prodotti sanitari (Materiali per la profilassi - vaccini) da ATS/ASST/Fondazioni della Regione | | | | |
| 50101150050000 | 4.20.05.10.800.816.00.000 | (Altri beni e prodotti sanitari Prodotti chimici) da ATS/ASST/Fondazioni della Regione | | | | |
| 50101150060000 | 4.20.05.10.800.817.00.000 | (Altri beni e prodotti sanitari (Materiali e prodotti per uso veterinario) da ATS/ASST/Fondazioni della Regione | | | | |
| 50101150070000 | 4.20.05.10.800.818.00.000 | (Altri beni e prodotti sanitari (Altri beni e prodotti sanitari) da ATS/ASST/Fondazioni della Regione | | | | |
| 50102010000000 | 4.20.05.20.010.010.00.000 | Prodotti alimentari) | | | | |
| 50102020000000 | 4.20.05.20.020.010.00.000 | (Materiale di guardaroba, di pulizia e di convivenza in genere) | 3,600 | | | |
| 50102030010000 | 4.20.05.20.030.010.00.000 | (Carburanti e lubrificanti) | | | | |
| 50102030020000 | 4.20.05.20.030.020.00.000 | (Combustibili) | | | | |
| 50102040000000 | 4.20.05.20.040.010.00.000 | (Cancelleria e stampati) | | | | |
| 50102050000000 | 4.20.05.20.050.010.00.000 | (Supporti informatici e materiale per EDP) | | | | |
| 50102060010000 | 4.20.05.20.060.010.00.000 | (Materiale per manutenzioni e riparazioni immobili e loro pertinenze) | | | | |
| 50102060020000 | 4.20.05.20.060.020.00.000 | (Materiale per manutenzioni e riparazioni mobili e macchine) | | | | |
| 50102060030000 | 4.20.05.20.060.030.00.000 | (Materiale per manutenzioni e riparazioni attrezzature tecnico scientifico sanitarie) | | | | |
| 50102060040000 | 4.20.05.20.060.040.00.000 | (Materiale per manutenzioni e riparazioni attrezzature tecnico economali) | | | | |
| 50102060050000 | 4.20.05.20.060.050.00.000 | (Materiale per manutenzioni e riparazioni automezzi (sanitari e non)) | | | | |
| 50102060060000 | 4.20.05.20.060.080.00.000 | (Materiale per manutenzioni e riparazioni - Altro) | | | | |
| 50102070010000 | 4.20.05.20.800.010.00.000 | (Altri beni non sanitari) | | | | |
| 50102070020000 | 4.20.05.20.800.810.00.000 | (Altri beni non sanitari da ATS/ASST/Fondazioni della Regione | | | | |
| 50201130010010 | 4.20.10.10.130.010.10.000 | (Contributi ad associazioni di volontariato) | | | | |
| 50201130010020 | 4.20.10.10.130.010.15.000 | (Contributi/Rimborsi per cure all'estero) | | | | |
| 50201130010030 | 4.20.10.10.130.010.20.000 | (Contributi/Rimborsi per assistenza indiretta) | | | | |
| 50201130010050 | 4.20.10.10.130.010.30.000 | (Altre Contribuzioni Passive e sussidi) | | | | |
| 50201130010060 | 4.20.10.10.130.010.35.000 | (Altre Contribuzioni Passive e sussidi verso altre ATS/ASST/Fondazioni della regione) | | | | |
| 50201130010070 | 4.20.10.10.130.010.40.000 | (Altre Contribuzioni Passive e sussidi verso GSA della Regione | | | | |
| 50201140010010 | 4.20.10.10.140.010.10.000 | (Consulenze sanitarie da ATS/ASST/Fondazioni della Regione | | | | |
| 50201140010040 | 4.20.10.10.140.010.25.000 | (Consulenze sanitarie da altri enti pubblici) | | | | |
| 50201140010070 | 4.20.10.10.140.010.40.000 | (Consulenze sanitarie da terzi) | | | | |
| 50201140010080 | 4.20.10.10.140.010.42.000 | (Consulenze sanitarie da terzi (Assi)) | | | | |
| 50201140020010 | 4.20.10.10.140.020.10.000 | (Collaborazioni coordinate e continuative - area sanitaria) | | | | |
| 50201140020060 | 4.20.10.10.140.020.35.000 | (Prestazioni lavoro interinale (sanitario) - da terzi) | | | | |
| 50201140020070 | 4.20.10.10.140.020.40.000 | (Prestazioni lavoro interinale (assi) - da terzi) | | | | |
| 50201140020100 | 4.20.10.10.140.020.55.000 | (Prestazioni occasionali e altre prestazioni di lavoro sanitarie da terzi) | | | | |
| 50201140020110 | 4.20.10.10.140.020.60.000 | (Prestazioni occasionali e altre prestazioni di lavoro socio sanitarie da terzi) | | | | |
| 50201140030010 | 4.20.10.10.140.030.10.000 | (Rimborso degli oneri stipendiali del personale sanitario che presta servizio in azienda in posizione di comando in ATS/ASST/Fondazioni della Regione | | | | |
| 50201140030020 | 4.20.10.10.140.030.20.000 | (Rimborso degli oneri stipendiali del personale sanitario che presta servizio in azienda in posizione di comando in altri Enti pubblici e Università) | | | | |
| 50201140030030 | 4.20.10.10.140.030.30.000 | (Rimborso degli oneri stipendiali del personale sanitario che presta servizio in azienda in posizione di comando dalla Regione Lombardia) | | | | |
| 50201140030040 | 4.20.10.10.140.030.40.000 | (Rimborso degli oneri stipendiali del personale sanitario che presta servizio in azienda in posizione di comando da Aziende di altre Regioni) | | | | |
| 50202010010000 | 4.20.10.20.010.010.10.000 | (Lavanderia) | | | | |
| 50202010020000 | 4.20.10.20.010.010.15.000 | (Pulizia) | | | | |
| 50202010030010 | 4.20.10.20.010.010.21.000 | Mensa dipendenti | | | | |
| 50202010030020 | 4.20.10.20.010.010.22.000 | Ticket restaurant dipendenti | | | | |
| 50202010030030 | 4.20.10.20.010.010.23.000 | Mensa degenti | | | | |
| 50202010040000 | 4.20.10.20.010.010.25.000 | (Riscaldamento) | 3,811 | | | |
| 50202010050000 | 4.20.10.20.010.010.30.000 | (Servizi di elaborazione dati) | | | | |
| 50202010060000 | 4.20.10.20.010.010.35.000 | (Trasporti non sanitari (se non addebitati in fattura dai fornitori di materie e merci)) | | | | |

R.I.B.A.

**Dettaglio Sopravvenienze e Insussistenze, Attive e Passive, per Beni e Servizi**

**ATS DI BRESCIA - Consuntivo 2022**

| | | | Consuntivo 2022 | | | |
|---|---|---|---|---|---|---|
| | | | 81010090010010 | 82010120010010 | 81010090010020 | 82010120010020 |
| | | | Sopravvenienze attive v/terzi relative all'acquisto di beni e servizi | Sopravvenienze passive v/terzi relative all'acquisto di beni e servizi | Insussistenze passive v/terzi relative all'acquisto di beni e servizi | Insussistenze passive v/terzi relative all'acquisto di beni e servizi |
| **Conto NI_new** | **Conto NI_old** | **Descrizione conto** | **SAN** | **SAN** | **SAN** | **SAN** |
| 50202010070000 | 4.20.10.20.010.010.40.000 | (Smaltimento rifiuti) | | 50 | | |
| 50202010080010 | 4.20.10.20.010.020.10.000 | (Utenze telefoniche) | | | 10,000 | |
| 50202010080020 | 4.20.10.20.010.020.20.000 | (Utenze elettricità) | 1,825 | | | |
| 50202010080030 | 4.20.10.20.010.020.30.000 | (Acqua, gas, combustibile) | 18,311 | 18,182 | | |
| 50202010080040 | 4.20.10.20.010.020.40.000 | (Servizi esterni di vigilanza) | | | | |
| 50202010080050 | 4.20.10.20.010.020.80.000 | (Altre Utenze) | | | | |
| 50202010090010 | 4.20.10.20.010.030.10.000 | (Assicurazioni: Premi per R.C. Professionale) | | | | |
| 50202010090020 | 4.20.10.20.010.030.20.000 | (Assicurazioni: Altri premi) | | 1,752 | | |
| 50202010100010 | 4.20.10.20.010.040.10.000 | (Acquisto di altri servizi non sanitari da ATS/ASST/Fondazioni della Regione | | | | |
| 50202010100020 | 4.20.10.20.010.040.20.000 | (Acquisto di altri servizi non sanitari da pubblico) | | | | |
| 50202010110010 | 4.20.10.20.010.050.10.000 | (Servizi postali e telex) | | | | |
| 50202010110020 | 4.20.10.20.010.050.15.000 | (Pubblicità e promozione) | | | | |
| 50202010110030 | 4.20.10.20.010.050.20.000 | (Rimborso spese di viaggio e soggiorno) | | | | |
| 50202010110040 | 4.20.10.20.010.050.25.000 | (Altri servizi non sanitari acquistati in "Service") | | | | |
| 50202010110050 | 4.20.10.20.010.050.80.000 | (Altri servizi non sanitari) | | 5,465 | 510,571 | |
| 50202020010010 | 4.20.10.20.020.010.10.010 | (Consulenze non sanitarie da ATS/ASST/Fondazioni della Regione | | | | |
| 50202020010020 | 4.20.10.20.020.010.10.020 | (Consulenze non sanitarie da altri enti pubblici) | | | | |
| 50202020020010 | 4.20.10.20.020.010.20.010 | (Servizi per consulenze Amministrative - da privato) | | | | |
| 50202020020020 | 4.20.10.20.020.010.20.020 | (Servizi per consulenze Tecniche - da privato) | | | | |
| 50202020020030 | 4.20.10.20.020.010.20.030 | (Servizi per consulenze Legali - da privato) | | | | |
| 50202020020040 | 4.20.10.20.020.010.20.040 | (Servizi per consulenze Notarili - da privato) | | | | |
| 50202020030010 | 4.20.10.20.020.020.10.000 | (Spese per collaborazioni coordinate e continuative Amministrative - da privato) | | | | |
| 50202020030020 | 4.20.10.20.020.020.20.000 | (Spese per collaborazioni coordinate e continuative Tecniche - da privato) | | | | |
| 50202020030040 | 4.20.10.20.020.020.30.000 | (Prestazioni lavoro interinale Amministrativo (non sanitario) - da privato) | | | | |
| 50202020030050 | 4.20.10.20.020.020.40.000 | (Prestazioni lavoro interinale Tecnico (non sanitario) - da privato) | | | | |
| 50202020030060 | 4.20.10.20.020.020.50.000 | (Prestazioni occasionali e altre prestazioni di lavoro non sanitarie - da privato) | | | | |
| 50202020030070 | 4.20.10.20.020.020.60.000 | (Personale religioso) | | | | |
| 50202020040010 | 4.20.10.20.020.030.10.000 | (Rimborso degli oneri stipendiali del personale non sanitario che presta servizio in azienda in posizione di comando in ATS/ASST/Fondazioni della Regione | | | | |
| 50202020040020 | 4.20.10.20.020.030.20.000 | (Rimborso degli oneri stipendiali del personale non sanitario che presta servizio in azienda in posizione di comando in altri Enti pubblici e Università) | | | | |
| 50202020040030 | 4.20.10.20.020.030.30.000 | (Rimborso degli oneri stipendiali del personale non sanitario che presta servizio in azienda in posizione di comando dalla Regione Lombardia) | | | | |
| 50202020040040 | 4.20.10.20.020.030.40.000 | (Rimborso degli oneri stipendiali del personale non sanitario che presta servizio in Azienda di altre Regioni) | | | | |
| 50202030010000 | 4.20.10.20.030.010.00.000 | Formazione esternalizzata da pubblico (Iref, Università, ...)) | | | | |
| 50202030020000 | 4.20.10.20.030.020.00.000 | Formazione esternalizzata da ATS/ASST/Fondazioni della Regione | | | | |
| 50202030030000 | 4.20.10.20.030.110.00.000 | Formazione esternalizzata da privato) | | | | |
| 50202030040000 | 4.20.10.20.030.120.00.000 | Formazione non esternalizzata da privato) | | | | |
| 50310000000000 | 4.20.15.10.000.000.00.000 | (Manutenzione e riparazione ordinaria esternalizzata per immobili e loro pertinenze) | | | | |
| 50320000000000 | 4.20.15.15.000.000.00.000 | (Manutenzione e riparazione ordinaria esternalizzata per impianti e macchinari) | | | | |
| 50330000000000 | 4.20.15.20.000.000.00.000 | (Manutenzione e riparazione ordinaria esternalizzata per mobili e macchine) | | | | |
| 50340000000000 | 4.20.15.30.000.000.00.000 | (Manutenzione e riparazione ordinaria esternalizzata per attrezzature tecnico-scientifiche sanitarie) | | | | |
| 50350000000000 | 4.20.15.40.000.000.00.000 | (Manutenzione e riparazione ordinaria esternalizzata per automezzi sanitari) | | | | |
| 50360000000000 | 4.20.15.50.000.000.00.000 | (Manutenzione e riparazione ordinaria esternalizzata per automezzi non sanitari) | | | | |
| 50370000000000 | 4.20.15.80.000.000.00.000 | (Altre manutenzioni e riparazioni) | 229 | | | |
| 50380000000000 | 4.20.15.90.000.000.00.000 | (Manutenzioni e riparazioni da ATS/ASST/Fondazioni della Regione | | | | |
| 50410010000000 | 4.20.20.10.010.000.00.000 | (Affitti passivi) | | | | |
| 50410020000000 | 4.20.20.10.020.000.00.000 | (Spese condominiali) | | | | |
| 50420010000000 | 4.20.20.20.010.000.00.000 | (Canoni di Noleggio sanitari (esclusa protesica)) | | | | |
| 50420030000000 | 4.20.20.20.020.000.00.000 | (Canoni di Noleggio non sanitari) | 9,028 | 43 | 3,604 | |
| 50430010000000 | 4.20.20.30.010.000.00.000 | (Canoni di leasing sanitari) | 1,011 | | | |
| 50430020000000 | 4.20.20.30.020.000.00.000 | (Canoni di leasing non sanitari) | | | | |
| 50440010000000 | 4.20.20.40.010.000.00.000 | Canoni di project financing | | | | |
| 50450010000000 | 4.20.20.80.010.000.00.000 | (Locazioni e noleggi da ATS/ASST/Fondazioni della Regione | | | | |
| 50950030000000 | 4.20.30.50.030.000.00.000 | (Commissioni e spese bancarie) | | | | |
| 50950040000000 | 4.20.30.50.040.000.00.000 | (Abbonamenti, acquisti di libri, riviste e giornali) | | | 118 | |
| 50950050000000 | 4.20.30.50.050.000.00.000 | (Oneri per sperimentazioni gestionali (art. 9-bis, D.Lgs. 502/92)) | | | | |
| 50950060000000 | 4.20.30.50.080.000.00.000 | (Altri Oneri diversi di gestione) | | | | |
| 50950070000000 | 4.20.30.50.085.000.00.000 | (Altri Oneri diversi di gestione servizi sociosanitari (ASSI)) | | | | |
| 50960020000000 | 4.20.30.90.095.000.00.000 | Altri oneri diversi di gestione da ATS/ASST/IRCCS della Regione | | | | |
| 50970010000000 | 4.20.30.90.100.000.00.000 | Altri oneri diversi di gestione - per Autoassicurazione | | | | |
| 50201140010090 | 4.20.10.10.140.010.45.000 | (Consulenze socio-sanitarie da terzi) | | | | |
| **TOTALE** | | | **40428** | **33182** | **524950** | **0** |

RL S.C.R.I.B.A.